

MUNICIPIO DE SAN NICOLAS DE LOS GARZA, N.L.
SECRETARIA DE FINANZAS Y TESORERIA

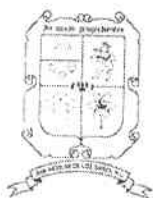


H. CONGRESO DEL ESTADO
OFICIALIA MAYOR
RECIBIDO
29 JUL 2016
DEPARTAMENTO
OFICIALIA DE PARTES
MONTERREY

VAMOS
SAN NICOLÁS
2015 - 2018

ASENL
AUDITORIA SUPERIOR DEL ESTADO DE NUEVO LEON
RECIBIDO
29 JUL 2016
RECIBIDO
Sally HERRERA 15:35

**SEGUNDO AVANCE DE GESTION FINANCIERA
PERIODO ABRIL A JUNIO 2016**



**SECRETARIA DE FINANZAS
Y TESORERIA MUNICIPAL
OFICINA DEL TESORERO**

Oficio N° SFyT-0115-2016

**H. CONGRESO DEL ESTADO DE NUEVO LEÓN
LXXIV LEGISLATURA
P R E S E N T E.-**

En cumplimiento a lo dispuesto al Artículo 33 Fracción III inciso e), de la Ley de Gobierno Municipal del Estado de Nuevo León vigente en el Estado, y al artículo 7, de la Ley de Fiscalización Superior del Estado de Nuevo León, le envié 1 ejemplar del Informe de Avance de Gestión Financiera, correspondiente al 2do. Trimestre del Ejercicio Fiscal de 2016, el cual fue presentado y aprobado en el Acta de Sesión de Cabildo No. 37 correspondiente a la Vigésima Sesión Ordinaria del día 28 de Julio del año en curso.

En dicho Informe, se incluyen los Estados Financieros del Municipio, así como el de los Institutos Municipales de la Mujer, Juventud y Deporte del período en referencia, conforme a los diferentes clasificadores que componen tanto el Presupuesto de Ingresos, como de Egresos del Ejercicio fiscal 2016.

Así mismo, se anexa estados analíticos tanto de Ingresos como de Egresos y demás información complementaria.

Sin más por el momento me despido, quedando a sus órdenes para cualquier aclaración o duda al respecto.

ATENTAMENTE

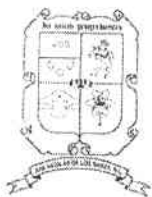
**LIC. ROLANDO OLIVERIO RODRIGUEZ HERNANDEZ
SECRETARIO DE FINANZAS Y TESORERO MUNICIPAL**

San Nicolás de los Garza, N. L. A 28 de Julio del 2016

c.c. ARCHIVO

Juárez No. 100, Centro,
San Nicolás de los Garza
Nuevo León, México.
T: 8158.1200

15:24 hrs
H. CONGRESO DEL ESTADO
OFICIALIA MAYOR
RECIBIDO
29 JUL 2016
DEPARTAMENTO
OFICIALIA DE PARTES
MONTERREY, N. L.
Se anexa
C.D.
2do
AGF/16



**SECRETARIA DE FINANZAS
Y TESORERIA MUNICIPAL
OFICINA DEL TESORERO**

Oficio N° SFyT-0114-2016

C.P. JORGE G. GALVÁN GONZÁLEZ
Auditor General de la Auditoria Superior del Estado de Nuevo León
PRESENTE.-

En cumplimiento a lo dispuesto al Artículo 33 Fracción III inciso e), de la Ley de Gobierno Municipal del Estado de Nuevo León vigente en el Estado y al artículo 7, de la Ley de Fiscalización Superior del Estado de Nuevo León, le envié 1 ejemplar del Informe de Avance de Gestión Financiera, correspondiente al 2do. Trimestre del Ejercicio Fiscal de 2016, el cual fue presentado y aprobado en el Acta de Sesión de Cabildo No. 37 correspondiente a la vigésima Sesión Ordinaria del día 28 de julio del año en curso.

En dicho Informe, se incluyen los Estados Financieros del Municipio, así como el de los Institutos Municipales de la Mujer, Juventud y Deporte del período en referencia, conforme a los diferentes clasificadores que componen tanto el Presupuesto de Ingresos, como de Egresos del Ejercicio fiscal 2016.

Así mismo, se anexa estados analíticos tanto de Ingresos como de Egresos y demás información complementaria.

Sin más por el momento me despido, quedando a sus órdenes para cualquier aclaración o duda al respecto.



ATENTAMENTE

LIC. ROLANDO OLIVERIO RODRIGUEZ HERNANDEZ
SECRETARIO DE FINANZAS Y TESORERO MUNICIPAL

San Nicolás de los Garza, N. L. A 28 de Julio del 2016

c.c. ARCHIVO

Juárez No. 100, Centro,
San Nicolás de los Garza
Nuevo León, México.
T: 8158.1200



INGRESOS ESTIMADOS Y RECAUDADOS 2015-2016 PERIODO ABRIL A JUNIO 2016 (MILES DE PESOS)

INGRESOS TOTALES



IMPUESTOS



CUOTAS Y APORTACIONES DE SEGURIDAD SOCIAL



DERECHOS





INGRESOS ESTIMADOS Y RECAUDADOS 2015-2016 PERIODO ABRIL A JUNIO 2016 (MILES DE PESOS)

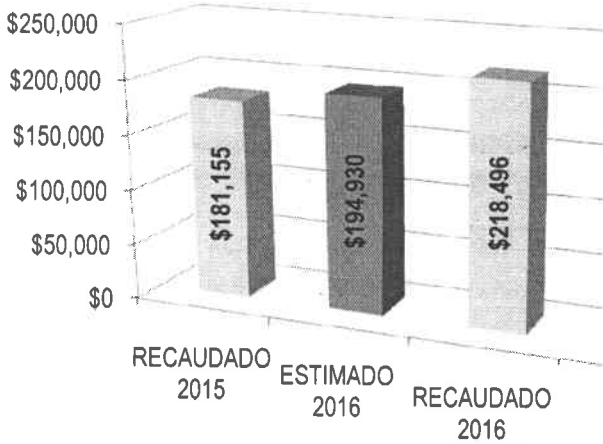
PRODUCTOS



APROVECHAMIENTOS



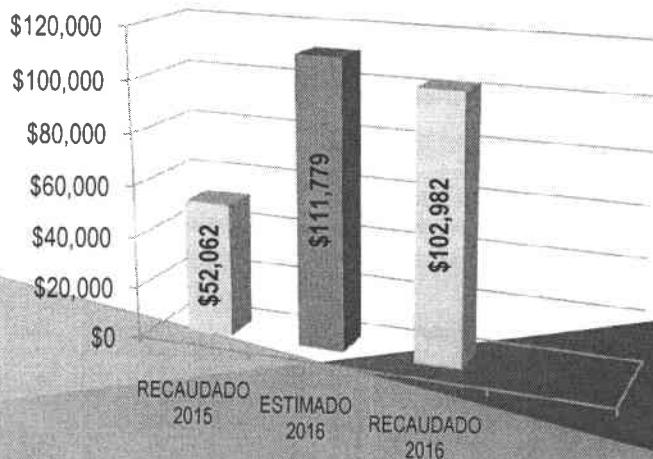
PARTICIPACIONES Y APORTACIONES



TRANSFERENCIAS, ASIGNACIONES, SUBSIDIOS Y OTRAS AYUDAS.



PREDIAL



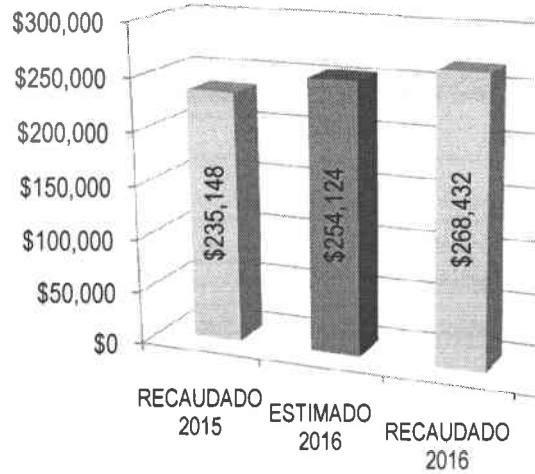


INGRESOS ESTIMADOS Y RECAUDADOS 2015-2016 ACUMULADO A JUNIO 2016 (MILES DE PESOS)

INGRESOS TOTALES



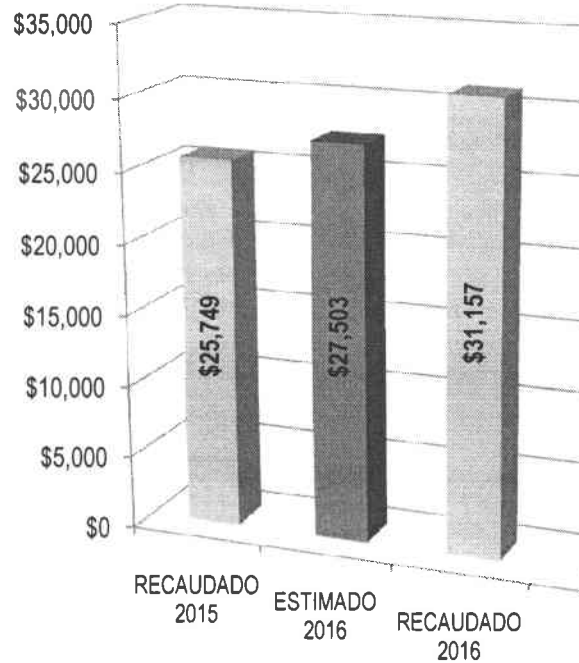
IMPUESTOS




CUOTAS Y APORTACIONES DE SEGURIDAD SOCIAL



DERECHOS





INGRESOS ESTIMADOS Y RECAUDADOS 2015-2016 ACUMULADO A JUNIO 2016 (MILES DE PESOS)

PRODUCTOS



APROVECHAMIENTOS



PARTICIPACIONES Y APORTACIONES



TRANSFERENCIAS, ASIGNACIONES, SUBSIDIOS Y OTRAS AYUDAS.



PREDIAL



Junio de 2016
Divisor: Pesos

RUBRO	ESTIMADO	MODIFICADO	DEVENGADO	RECAUDADO	AVANCE DE RECAUDACIÓN (Recaudador/Estimado)
0300 - INGRESOS DERIVADOS DE FINANCIAMIENTO	\$64,642,481.00	\$64,642,481.00	\$0.00	\$0.00	0.00%
1000 - IMPUESTOS	\$38,311,514.97	\$337,758,709.33	\$268,432,103.26	\$268,432,103.26	79.47%
2000 - Cuotas y Aportaciones de seguridad social	\$10,662,960.35	\$10,585,916.12	\$5,608,433.08	\$5,608,433.08	52.98%
4000 - DERECHOS	\$0.00	\$0.00	\$28,834.20	\$28,834.20	0.00%
4000 - DERECHOS	\$48,843,419.20	\$49,365,631.33	\$31,128,245.03	\$31,128,245.03	63.06%
5000 - PRODUCTOS	\$28,228,599.51	\$79,847,765.83	\$25,508,261.36	\$25,508,261.36	31.95%
6000 - Aprovechamientos	\$33,268,066.18	\$44,276,100.61	\$46,761,285.85	\$46,761,285.85	105.61%
8000 - Participaciones y Aportaciones	\$757,045,310.06	\$745,926,692.05	\$399,977,071.93	\$399,977,071.93	53.62%
9000 - Transferencias, Asignaciones, Subsidios y Otras Ayudas	\$294,439,077.62	\$613,059,632.71	\$105,776,234.40	\$105,776,234.40	17.25%
TOTAL	\$1,575,441,428.89	\$1,945,462,928.98	\$883,220,469.11	\$883,220,469.11	

Junio de 2016
Divisor: Pesos

RUBRO TIPO	ESTIMADO	MODIFICADO	DEVENGADO	RECAUDADO	AVANCE DE RECAUDACIÓN (Recaudado/Estimado)
0300 - INGRESOS DERIVADOS DE FINANCIAMIENTO					
0301 - INGRESOS DERIVADOS DE FINANCIAMIENTO	\$64,642,481.00	\$64,642,481.00	\$0.00	\$0.00	0.00%
TOTAL RUBRO	\$64,642,481.00	\$64,642,481.00	\$0.00	\$0.00	
1000 - IMPUESTOS					
1100 - IMPUESTOS SOBRE LOS INGRESOS	\$4,587,661.68	\$4,574,459.04	\$2,053,974.68	\$2,053,974.68	44.90%
1200 - Impuestos sobre el patrimonio	\$328,554,222.61	\$326,841,524.42	\$262,445,990.29	\$262,445,990.29	80.30%
1700 - ACCESORIOS	\$5,169,630.68	\$6,342,725.87	\$3,932,138.29	\$3,932,138.29	61.99%
TOTAL RUBRO	\$338,311,514.97	\$337,758,709.33	\$268,432,103.26	\$268,432,103.26	
2000 - Cuotas y Aportaciones de seguridad social					
2400 - OTRAS CUOTAS Y APORTACIONES PARA LA SEGURIDAD SOCIAL	\$10,662,960.35	\$10,585,916.12	\$5,608,433.08	\$5,608,433.08	52.98%
TOTAL RUBRO	\$10,662,960.35	\$10,585,916.12	\$5,608,433.08	\$5,608,433.08	
4000 - DERECHOS					
4100 - DERECHOS POR EL USO, GOCE, APROVECHAMIENTO O EXPLOTACIÓN DE BIENES DE DOMINIO PÚBLICO	\$9,247,674.15	\$9,469,836.30	\$5,826,971.34	\$5,826,971.34	61.53%
4300 - Derechos por prestación de servicios	\$26,332,490.30	\$26,192,344.76	\$16,468,638.82	\$16,468,638.82	62.88%
4400 - Otros Derechos	\$12,900,763.82	\$13,312,043.36	\$8,408,243.28	\$8,408,243.28	63.16%
4500 - Accesorios	\$362,490.93	\$391,406.91	\$453,225.79	\$453,225.79	115.79%
TOTAL RUBRO	\$48,843,419.20	\$49,365,631.33	\$31,157,079.23	\$31,157,079.23	
5000 - PRODUCTOS					
5100 - Productos de tipo corriente	\$27,841,335.17	\$31,217,753.90	\$21,947,589.04	\$21,947,589.04	70.30%
5900 - Productos no comprendidos en las fracciones de la Ley de Ingresos causadas en ejercicios fiscales anteriores pendientes de liquidación o pago	\$387,264.34	\$48,630,011.93	\$3,560,672.32	\$3,560,672.32	7.32%
TOTAL RUBRO	\$28,228,599.51	\$79,847,765.83	\$25,508,261.36	\$25,508,261.36	
6000 - Aprovechamientos					
6100 - Aprovechamientos de tipo corriente	\$29,871,632.21	\$40,503,729.58	\$46,010,449.75	\$46,010,449.75	113.60%
6200 - Aprovechamientos de capital	\$3,396,433.97	\$3,772,371.03	\$750,836.10	\$750,836.10	19.90%
TOTAL RUBRO	\$33,268,066.18	\$44,276,100.61	\$46,761,285.85	\$46,761,285.85	
8000 - Participaciones y Aportaciones					
8100 - Participaciones	\$491,707,284.23	\$480,674,126.01	\$265,483,392.01	\$265,483,392.01	55.23%
8200 - Aportaciones	\$265,338,025.83	\$265,252,566.04	\$134,493,679.92	\$134,493,679.92	50.70%
TOTAL RUBRO	\$757,045,310.06	\$745,926,692.05	\$399,977,071.93	\$399,977,071.93	
9000 - Transferencias, Asignaciones, Subsidios y Otras Ayudas					
9100 - Transferencias Internas y Asignaciones al Sector Público	\$294,439,077.62	\$613,059,632.71	\$105,776,234.40	\$105,776,234.40	17.25%
TOTAL RUBRO	\$294,439,077.62	\$613,059,632.71	\$105,776,234.40	\$105,776,234.40	
TOTAL GENERAL	\$1,575,441,428.89	\$1,945,462,928.98	\$883,220,469.11	\$883,220,469.11	

Junio de 2016
Divisor: Pesos

RUBRO TIPO CLASE	ESTIMADO	MODIFICADO	DEVENGADO	RECAUDADO	AVANCE DE RECAUDACIÓN (Recaudado/Estimado)
0300 - INGRESOS DERIVADOS DE FINANCIAMIENTO					
0301 - INGRESOS DERIVADOS DE FINANCIAMIENTO					
SIN CLASE -					
	\$64,642,481.00	\$64,642,481.00	\$0.00	\$0.00	0.00%
TOTAL TIPO	\$64,642,481.00	\$64,642,481.00	\$0.00	\$0.00	
TOTAL RUBRO	\$64,642,481.00	\$64,642,481.00	\$0.00	\$0.00	
1000 - IMPUESTOS					
1100 - IMPUESTOS SOBRE LOS INGRESOS					
1101 - DIVERSIONES Y ESPECTACULOS PUBLICOS	\$4,568,003.16	\$4,559,030.45	\$2,053,974.68	\$2,053,974.68	45.05%
1102 - JUEGOS PERMITIDOS	\$19,658.52	\$15,428.59	\$0.00	\$0.00	0.00%
TOTAL TIPO	\$4,587,661.68	\$4,574,459.04	\$2,053,974.68	\$2,053,974.68	
1200 - Impuestos sobre el patrimonio					
1201 - PREDIAL PRESENTE AÑO	\$207,577,288.90	\$211,928,781.32	\$191,998,099.79	\$191,998,099.79	90.60%
1202 - PREDIAL REZAGADO	\$45,442,374.58	\$45,974,426.25	\$31,601,547.51	\$31,601,547.51	68.74%
1203 - PREDIAL MODERNIZACION CATASTRAL	\$1,185,036.49	\$952,273.12	\$555,507.12	\$555,507.12	58.33%
1205 - I.S.A.I.	\$73,478,899.99	\$67,132,145.17	\$37,931,114.79	\$37,931,114.79	56.50%
1206 - I.S.A.I TARIFA ESPECIAL	\$805,368.55	\$788,932.39	\$334,969.00	\$334,969.00	42.46%
1207 - ABONO DE CONTRIBUCIONES FUTURAS	\$65,254.10	\$64,966.17	\$24,752.08	\$24,752.08	38.10%
TOTAL TIPO	\$328,554,222.61	\$326,841,524.42	\$262,445,990.29	\$262,445,990.29	
1700 - ACCESORIOS					
1701 - RECARGOS DE IMPUESTO PREDIAL	\$3,910,700.16	\$5,201,698.85	\$3,355,747.83	\$3,355,747.83	64.51%
1702 - RECARGOS DE ADQUISICION DE INMUEBLES	\$1,002,205.20	\$870,729.04	\$418,013.14	\$418,013.14	48.01%
1703 - GASTOS DE EJECUCION DE IMPUESTO PREDIAL	\$152,819.31	\$171,287.56	\$79,764.26	\$79,764.26	46.57%
1705 - SANCION DE IMPUESTO PREDIAL	\$103,906.01	\$99,010.42	\$78,613.06	\$78,613.06	79.40%
TOTAL TIPO	\$5,169,630.68	\$6,342,725.87	\$3,932,138.29	\$3,932,138.29	
TOTAL RUBRO	\$338,311,514.97	\$337,758,709.33	\$268,432,103.26	\$268,432,103.26	
2000 - Cuotas y Aportaciones de seguridad social					
2400 - OTRAS CUOTAS Y APORTACIONES PARA LA SEGURIDAD SOCIAL					
2401 - RET. 3% CRUZ VERDE	\$10,507,569.00	\$10,426,842.92	\$5,553,982.83	\$5,553,982.83	53.27%
2402 - RETENCION CRUZ VERDE INSTITUTOS	\$155,391.35	\$159,073.20	\$54,450.25	\$54,450.25	34.23%
TOTAL TIPO	\$10,662,960.35	\$10,585,916.12	\$5,608,433.08	\$5,608,433.08	
TOTAL RUBRO	\$10,662,960.35	\$10,585,916.12	\$5,608,433.08	\$5,608,433.08	
4000 - DERECHOS					
4100 - DERECHOS POR EL USO, GOCE, APROVECHAMIENTO O EXPLOTACIÓN DE BIENES DE DOMINIO PÚBLICO					
4101 - SITIOS DE AUTOMOVILES	\$103,793.17	\$109,201.15	\$76,738.30	\$76,738.30	70.27%
4102 - CAJONES ESTACIONAMIENTO COMERCIAL	\$905,775.06	\$940,268.99	\$977,655.57	\$977,655.57	103.98%
4103 - CAJONES ESTACIONAMIENTO PARTICULAR	\$1,360,378.98	\$1,440,598.78	\$1,406,056.01	\$1,406,056.01	97.60%

Junio de 2016
Divisor: Pesos

RUBRO TIPO CLASE	ESTIMADO	MODIFICADO	DEVENGADO	RECAUDADO	AVANCE DE RECAUDACIÓN (Recaudado/Estimado)
4104 - RECAUDACION DE ESTACIONOMETROS	\$1,342,309.79	\$1,353,520.59	\$524,300.90	\$524,300.90	38.74%
4106 - MERCADOS AMBULANTES	\$3,509,709.13	\$3,565,224.51	\$1,921,503.31	\$1,921,503.31	53.90%
4107 - LIMPIEZA DE LOTES BALDIOS	\$156,276.00	\$136,246.64	\$57,364.28	\$57,364.28	42.10%
4108 - SERV. LIMPIA DE DESECHOS IND. Y COMERCIA	\$310,471.50	\$311,524.35	\$200,731.74	\$200,731.74	64.44%
4109 - MERCADOS Y PISOS	\$1,558,960.52	\$1,613,251.29	\$662,621.23	\$662,621.23	41.07%
TOTAL TIPO	\$9,247,674.15	\$9,469,836.30	\$5,826,971.34	\$5,826,971.34	
4300 - Derechos por prestación de servicios					
4301 - TRAMITACIONES URBANISTICAS	\$6,777,957.97	\$7,219,753.77	\$4,485,844.69	\$4,485,844.69	62.13%
4302 - APROBACION DE PLANOS	\$2,938,632.80	\$2,967,535.50	\$2,546,651.31	\$2,546,651.31	85.82%
4303 - NUMEROS OFICIALES	\$28,773.96	\$29,103.77	\$13,583.63	\$13,583.63	46.67%
4304 - INCRIP. Y/O AMPLIACION DE FRACC. EXISTEN	\$60,091.85	\$56,719.85	\$0.00	\$0.00	0.00%
4306 - PASAPORTE	\$1,924,096.00	\$2,163,286.88	\$1,259,331.13	\$1,259,331.13	58.21%
4307 - PERMISO PROV. P/ AREAS CARGA Y DESCARGA	\$1,409,581.12	\$1,658,383.05	\$834,430.47	\$834,430.47	50.32%
4308 - INSTALACION DE SE?ALAMIENTOS EXCLUSIVOS	\$331,713.99	\$345,597.65	\$172,395.05	\$172,395.05	49.88%
4309 - INSPECCION DE PROTECCION CIVIL	\$3,558,327.12	\$3,432,929.04	\$646,870.85	\$646,870.85	18.84%
4310 - REVISION DE ISAI	\$34,603.63	\$107,678.24	\$89,761.00	\$89,761.00	83.36%
4311 - EXAMEN MEDICO P/AUTORIZ. LIC. DE MANEJO	\$1,105,427.92	\$1,115,873.58	\$587,597.76	\$587,597.76	52.66%
4312 - INSPECCION DE AMBULANTES (COMERCIO)	\$28,557.72	\$28,581.68	\$7,303.12	\$7,303.12	25.55%
4313 - INTERVENCION DE DIV. Y ESPECTACULOS PUB.	\$9,865.26	\$9,311.55	\$2,975.00	\$2,975.00	31.95%
4314 - OBRA TERMINADA	\$11,790.87	\$55,561.19	\$50,507.16	\$50,507.16	90.90%
4315 - LICENCIA DE MANEJO	\$2,195,769.25	\$2,216,660.56	\$1,175,067.52	\$1,175,067.52	53.01%
4316 - DERECHOS MUNICIPALES	\$664,368.40	\$658,498.94	\$417,440.48	\$417,440.48	63.39%
4317 - ANUNCIOS	\$5,252,932.44	\$4,126,869.51	\$4,150,045.45	\$4,150,045.45	100.56%
4318 - INSPECCION PATRIMONIO	\$0.00	\$0.00	\$28,834.20	\$28,834.20	0.00%
TOTAL TIPO	\$26,332,490.30	\$26,192,344.76	\$16,468,638.82	\$16,468,638.82	
4400 - Otros Derechos					
4401 - CERTIFICACIONES	\$421,699.72	\$410,437.73	\$167,777.11	\$167,777.11	40.88%
4402 - CERTIFICACIONES DE PREDIAL	\$31,613.83	\$31,708.64	\$7,230.96	\$7,230.96	22.80%
4403 - CERTIFICACIONES COM. MPALES	\$170,592.77	\$139,757.26	\$42,291.14	\$42,291.14	30.26%
4404 - VO.BO. NO INFRACCIONES	\$49,118.70	\$108,190.22	\$133,316.26	\$133,316.26	123.22%
4405 - CERTIFICACION DE REFRENDOS	\$168,916.43	\$188,407.03	\$185,012.50	\$185,012.50	98.20%
4406 - PERMISO POR REPARTO PROPAGANDA IMPRESA	\$115,045.26	\$141,698.33	\$92,533.53	\$92,533.53	65.30%
4407 - INSCRIPCIONES	\$3,118.89	\$29,483.26	\$47,743.26	\$47,743.26	161.93%
4408 - ART. 58 FRACC. I CENTRO DEPORTIVOS	\$252,710.50	\$255,640.00	\$255,640.00	\$255,640.00	100.00%
4409 - ART 58 FRACC III RODEOS	\$135,958.25	\$182,892.16	\$182,892.16	\$182,892.16	100.00%
4411 - ART. 58 FRACC. II CABARETS, C.N. DISC.	\$222,277.65	\$0.00	\$0.00	\$0.00	0.00%

MUNICIPIO DE SAN NICOLAS DE LOS GARZA, N.L.
(3) Estado sobre el ejercicio de los Ingresos por Ente Público / Rubro / Tipo / Clase

Junio de 2016
Divisor: Pesos

RUBRO TIPO CLASE	ESTIMADO	MODIFICADO	DEVENGADO	RECAUDADO	AVANCE DE RECAUDACIÓN (Recaudado/Estimado)
4412 - ESTAB. CVTA. BEBIDAS ALCOHOLICAS EN B/C	\$3,624,024.82	\$3,940,213.47	\$3,770,300.22	\$3,770,300.22	95.69%
4413 - ESTAB. CVTA. BEBIDAS ALCOHOLICAS EN B/A	\$2,627,992.64	\$2,805,920.90	\$2,577,685.77	\$2,577,685.77	91.87%
4414 - NUEVOS FRACCIONAMIENTOS	\$5,077,694.36	\$5,077,694.36	\$945,820.37	\$945,820.37	18.63%
TOTAL TIPO	\$12,900,763.82	\$13,312,043.36	\$8,408,243.28	\$8,408,243.28	
4500 - Accesorios	\$300,357.49	\$317,490.59	\$244,110.45	\$244,110.45	76.89%
4501 - RECARGOS DE DERECHOS	\$5,929.56	\$5,986.60	\$3,719.35	\$3,719.35	62.13%
4502 - GASTOS DE DERECHO	\$14,442.83	\$14,206.05	\$151,010.32	\$151,010.32	1,063.00%
4503 - SANCION DE DERECHOS	\$41,761.05	\$53,723.67	\$54,385.67	\$54,385.67	101.23%
4504 - ACTUALIZACION DE DERECHOS	\$362,490.93	\$391,406.91	\$453,225.79	\$453,225.79	
TOTAL TIPO	\$48,843,419.20	\$49,365,631.33	\$31,157,079.23	\$31,157,079.23	
5000 - PRODUCTOS					
5100 - Productos de tipo corriente	\$41,808.35	\$49,312.50	\$14,901.00	\$14,901.00	30.22%
5101 - CENTRO COM. VICENTE GUERRERO	\$18,792.35	\$15,120.40	\$4,656.00	\$4,656.00	30.79%
5103 - CENTRO CONT.CONST. DE QUERETARO III	\$413,655.05	\$360,036.37	\$0.00	\$0.00	0.00%
5105 - TERCERA DELEGACION	\$264,214.05	\$419,797.16	\$118,287.71	\$118,287.71	28.18%
5106 - URGENCIAS	\$841,108.09	\$708,366.07	\$419,792.65	\$419,792.65	59.26%
5111 - DENTAL	\$472,342.17	\$507,219.94	\$223,670.10	\$223,670.10	44.10%
5112 - DICTAMEN MEDICO	\$667,915.62	\$541,182.14	\$291,657.49	\$291,657.49	53.89%
5113 - TRASLADO AMBULANCIA	\$126,304.98	\$238,521.52	\$46,377.00	\$46,377.00	19.44%
5115 - CONSULTA PSICOLOGICA	\$727,922.10	\$589,853.69	\$365,810.34	\$365,810.34	62.02%
5116 - UNIDADES DE REHABILITACION	\$7,496.53	\$8,272.53	\$2,500.00	\$2,500.00	30.22%
5117 - SERVICIO DE CENTRO ANTIRRABICO	\$66,826.91	\$92,587.91	\$36,956.00	\$36,956.00	39.91%
5118 - SERVICIO DE INSPECCION PATRIMONIO MUNICI	\$0.00	\$0.00	\$23,275.00	\$23,275.00	0.00%
5119 - RECUPERACIONES TESTAMENTOS	\$3,443,788.98	\$3,264,154.72	\$1,620,581.93	\$1,620,581.93	49.65%
5120 - CUOTAS DIF	\$891,351.74	\$955,113.90	\$883,250.00	\$883,250.00	92.48%
5123 - RECUP. DE TEATROS Y AUDITORIOS	\$264,166.88	\$271,947.38	\$152,130.00	\$152,130.00	55.94%
5124 - SALON FIESTA AMIGOS	\$104,931.25	\$152,655.70	\$252,500.00	\$252,500.00	165.40%
5125 - SALON DE FIESTA FLOR DE LIZ	\$13,513.60	\$13,468.60	\$4,980.00	\$4,980.00	36.97%
5126 - SALON NUEVO MEZQUITAL	\$524,759.19	\$505,103.19	\$287,520.00	\$287,520.00	56.92%
5128 - RECUPERACION EVENTOS CULTURALES	\$0.00	\$5,300.00	\$9,300.00	\$9,300.00	175.47%
5129 - CLUSTER	\$116,472.40	\$100,700.05	\$179,949.50	\$179,949.50	178.70%
5130 - OTROS SERVICIOS PASAPORTES	\$13,750.60	\$13,750.60	\$0.00	\$0.00	0.00%
5131 - INGRESOS POR TAQUILLA MUSAN	\$1,500,000.00	\$4,626,200.00	\$7,731,200.00	\$7,731,200.00	167.12%
5133 - BIENES MUEBLES	\$2,000,000.00	\$2,070,000.00	\$894,866.67	\$894,866.67	43.23%
5134 - BIENES INMUEBLES					

Junio de 2016
Divisor: Pesos

RUBRO TIPO CLASE	ESTIMADO	MODIFICADO	DEVENGADO	RECAUDADO	AVANCE DE RECAUDACIÓN (Recaudado/Estimado)
5135 - ARRENDAMIENTO	\$1,638,644.36	\$1,350,593.03	\$382,554.00	\$382,554.00	28.32%
5136 - ARRENDAMIENTO DE PANTEONES	\$166,063.49	\$150,614.84	\$142,191.81	\$142,191.81	94.41%
5137 - PERMISO PROVISIONAL ESTACIONAMIENTO PUBL	\$22,278.90	\$22,278.90	\$0.00	\$0.00	0.00%
5138 - RENTA DE ESPACIOS MUSAN	\$600,000.00	\$450,000.00	\$0.00	\$0.00	0.00%
5140 - RENDIMIENTOS BANCARIOS	\$2,846,333.06	\$3,730,373.96	\$3,964,962.84	\$3,964,962.84	106.29%
5141 - OTRAS RECUPERACIONES	\$58,180.11	\$79,572.55	\$43,164.26	\$43,164.26	54.25%
5142 - VENTA DE IMPRESOS,FORMATOS Y PAPEL	\$228,998.91	\$221,430.67	\$110,860.44	\$110,860.44	50.07%
5143 - GARAGES Y TALLERES	\$1,200,000.00	\$1,200,000.00	\$0.00	\$0.00	0.00%
5144 - CONVOCATORIAS PARA CONCURSOS	\$261,208.00	\$248,203.00	\$48,500.00	\$48,500.00	19.54%
5145 - INTERESES INFRAESTRUCTURA SOCIAL	\$44,451.87	\$31,604.74	\$14,844.76	\$14,844.76	46.97%
5146 - INTERESES FORTALECIMIENTO MUNICIPAL	\$77,045.63	\$93,160.80	\$53,946.50	\$53,946.50	57.91%
5148 - CENTRO DEPORTIVO ANAHUAC	\$728,337.00	\$651,613.00	\$307,330.00	\$307,330.00	47.16%
5149 - CENTRO DEPORTIVO BOSQUES DEL NOGALAR	\$33,470.00	\$80,060.00	\$4,250.00	\$4,250.00	5.31%
5150 - CENTRO DEPORTIVO CEDECO	\$1,099,345.00	\$971,135.00	\$569,600.00	\$569,600.00	58.65%
5151 - CENTRO DEPORTIVO CONSTITUYENTES DE QUERETARO 1 Y	\$149,243.00	\$243,243.00	\$61,130.00	\$61,130.00	25.13%
5152 - CENTRO DEPORTIVO CONSTITUYENTES DE QUERETARO 5 Y 6	\$80,340.00	\$71,145.00	\$49,753.04	\$49,753.04	69.93%
5153 - CENTRO DEPORTIVO UNIDAD LABORAL	\$219,860.00	\$230,363.04	\$124,560.00	\$124,560.00	54.07%
5154 - CENTRO DEPORTIVO MARIO J. MONTEMAYOR	\$3,172,895.00	\$2,961,500.00	\$1,096,580.00	\$1,096,580.00	37.03%
5155 - CENTRO DEPORTIVO NUEVO MEZQUITAL	\$239,870.00	\$593,620.00	\$76,780.00	\$76,780.00	12.93%
5156 - CENTRO DEPORTIVO MIGUEL ALEMAN	\$82,710.00	\$94,410.00	\$5,780.00	\$5,780.00	6.12%
5157 - CENTRO DEPORTIVO JESUS HINOJOSA TIJERINA	\$604,790.00	\$630,920.00	\$321,800.00	\$321,800.00	51.00%
5158 - CENTRO DEPORTIVO REVOLUCION	\$648,202.00	\$644,240.00	\$313,520.00	\$313,520.00	48.67%
5159 - LIGAS DEPORTIVAS	\$1,057,148.00	\$898,758.00	\$688,900.00	\$688,900.00	76.65%
5160 - SNACK DE UNIDADES DEPORTIVAS	\$60,800.00	\$51,500.00	\$0.00	\$0.00	0.00%
5162 - RECUPERACION DE TESTAMENTOS	\$0.00	\$8,750.00	\$0.00	\$0.00	0.00%
5163 - ASESORIAS ESCOLARES	\$0.00	\$0.00	\$2,400.00	\$2,400.00	0.00%
TOTAL TIPO	\$27,841,335.17	\$31,217,753.90	\$21,947,589.04	\$21,947,589.04	
5900 - Productos no comprendidos en las fracciones de la Ley de Ingresos causadas en ejercicios fiscales anteriores pendientes de liquidación o pago	\$0.00	\$0.00	\$218,866.27	\$218,866.27	0.00%
5902 - CANCELACION/TASAS/OS ANTERIORES	\$387,264.34	\$48,630,011.93	\$3,341,806.05	\$3,341,806.05	6.87%
5903 - OTROS INGRESOS	\$387,264.34	\$48,630,011.93	\$3,560,672.32	\$3,560,672.32	
TOTAL RUBRO	\$28,228,599.51	\$79,847,765.83	\$25,508,261.36	\$25,508,261.36	
3000 - Aprovechamientos					
6100 - Aprovechamientos de tipo corriente					
6101 - TRANSITO	\$7,204,120.15	\$23,795,972.40	\$35,806,154.32	\$35,806,154.32	150.47%

Junio de 2016
Divisor: Pesos

RUBRO TIPO CLASE	ESTIMADO	MODIFICADO	DEVENGADO	RECAUDADO	AVANCE DE RECAUDACION (Recaudador/Estimado)
6102 - POLICIA	\$1,298,768.47	\$1,183,516.38	\$550,077.50	\$550,077.50	46.48%
6103 - OBRAS PUBLICAS	\$883,671.29	\$1,442,073.40	\$1,342,607.76	\$1,342,607.76	93.10%
6104 - COMERCIO Y ESPECTACULOS	\$50,389.35	\$159,311.18	\$232,731.02	\$232,731.02	146.09%
6105 - PREDIOS BALDIOS	\$97,258.87	\$159,202.39	\$343,491.48	\$343,491.48	215.76%
6107 - ECOLOGIA	\$1,006,895.99	\$1,286,904.48	\$529,688.46	\$529,688.46	41.16%
6108 - ESTACIONOMETROS	\$223,331.88	\$232,324.06	\$81,686.81	\$81,686.81	35.16%
6109 - MULTAS DE PROTECCION CIVIL	\$564,448.98	\$632,277.90	\$590,262.48	\$590,262.48	93.35%
6110 - VIOLACION AL REGLAMENTO DE LIMPIA	\$0.00	\$0.00	\$20,036.25	\$20,036.25	0.00%
6111 - MONTERREY	\$16,433.88	\$14,834.92	\$10,032.68	\$10,032.68	67.63%
6112 - GUADALUPE	\$0.00	\$2,805.77	\$2,805.77	\$2,805.77	100.00%
6113 - SAN PEDRO	\$0.00	\$351.77	\$351.77	\$351.77	100.00%
6114 - SANTA CATARINA	\$0.00	\$314.36	\$314.36	\$314.36	100.00%
6115 - ESCOBEDO	\$0.00	\$346.74	\$346.74	\$346.74	100.00%
6116 - APODACA	\$0.00	\$697.36	\$697.36	\$697.36	100.00%
6117 - ALLENDE	\$0.00	\$55.26	\$55.26	\$55.26	100.00%
6118 - VILLA DE GARCIA	\$0.00	\$82.67	\$82.67	\$82.67	100.00%
6119 - VILLA DE JUAREZ	\$0.00	\$217.37	\$217.37	\$217.37	100.00%
6121 - DONATIVOS DIF	\$0.00	\$15,450.00	\$70,000.00	\$70,000.00	453.07%
6123 - DONATIVOS PARA OBRAS Y SERVICIOS PUBLICO	\$104,648.00	\$1,111,571.88	\$4,504,250.00	\$4,504,250.00	405.21%
6124 - DONATIVOS DIVERSOS	\$2,136,912.61	\$-859,105.20	\$304,800.00	\$304,800.00	-35.48%
6126 - DONATIVOS PARA BECAS ESPECIALES	\$1,572,622.57	\$92,042.50	\$5,500.00	\$5,500.00	5.98%
6127 - DONATIVOS PARA APOYA MI EDUCACION	\$104,545.00	\$22,145.00	\$0.00	\$0.00	0.00%
6129 - RECARGOS DE APROVECHAMIENTO	\$33,475.00	\$398,646.99	\$187,727.96	\$187,727.96	47.09%
6130 - SANCION DE APROVECHAMIENTO	\$471,456.90	\$75,992.60	\$38,530.78	\$38,530.78	50.70%
6131 - SANCION ADMINISTRATIVA	\$85,270.00	\$0.00	\$0.00	\$0.00	0.00%
6132 - GASTOS DE APROVECHAMIENTOS	\$0.00	\$0.00	\$0.00	\$0.00	0.00%
6133 - MULTAS CONTROL VEHICULAR (GOB ETDO)	\$5,040.10	\$13,567.55	\$18,227.09	\$18,227.09	134.34%
6134 - MULTAS POR INSPECCION	\$14,012,343.17	\$10,638,611.85	\$1,032,830.68	\$1,032,830.68	9.71%
	\$0.00	\$83,518.00	\$336,943.18	\$336,943.18	403.44%
TOTAL TIPO	\$29,871,632.21	\$40,503,729.58	\$46,010,449.75	\$46,010,449.75	
6200 - Aprovechamientos de capital					
6201 - DAÑOS A BIENES MUNICIPALES	\$3,396,433.97	\$3,772,371.03	\$750,836.10	\$750,836.10	19.90%
TOTAL TIPO	\$3,396,433.97	\$3,772,371.03	\$750,836.10	\$750,836.10	
TOTAL RUBRO	\$33,268,066.18	\$44,276,100.61	\$46,761,285.85	\$46,761,285.85	
8000 - Participaciones y Aportaciones					
8100 - Participaciones					
8101 - FONDO GENERAL DE PARTICIPACIONES	\$372,472,653.65	\$363,944,711.25	\$198,557,756.41	\$198,557,756.41	54.56%

MUNICIPIO DE SAN NICOLAS DE LOS GARZA, N.L.
 (3) Estado sobre el ejercicio de los Ingresos por Ente Público / Rubro / Tipo / Clase

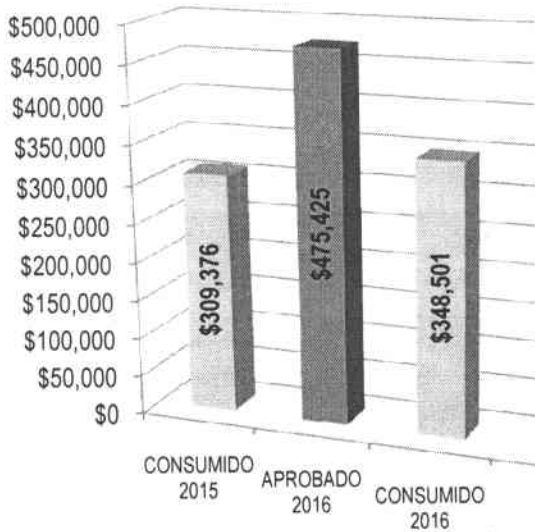
Junio de 2016
 Divisor: Pesos

RUBRO TIPO CLASE	ESTIMADO	MODIFICADO	DEVENGADO	RECAUDADO	AVANCE DE RECAUDACION (Recaudado/Estimado)
8102 - IMPUESTOS S/PRODUCCION Y SERVICIOS	\$15,945,871.98	\$15,549,357.55	\$6,709,487.14	\$6,709,487.14	43.15%
8103 - FONDO NACIONAL DE FOMENTO MUNICIPAL	\$53,654,897.76	\$51,320,602.76	\$24,974,162.75	\$24,974,162.75	48.66%
8104 - FONDO DE FISCALIZACION	\$17,415,809.45	\$16,945,692.53	\$8,148,484.83	\$8,148,484.83	48.09%
8105 - RECAUDACION DE VENTA DE GASOLINA Y DIESE	\$20,370,793.46	\$20,123,546.22	\$9,459,572.97	\$9,459,572.97	47.01%
8106 - IMPUESTO SOBRE AUTOMOVILES NUEVOS	\$11,847,257.93	\$12,376,413.70	\$6,775,612.44	\$6,775,612.44	54.75%
8108 - FONDO DE EXTRACCION DE HIDROCARBUROS	\$0.00	\$413,802.00	\$3,026,347.47	\$3,026,347.47	731.35%
8109 - FONDO DE ESTABILIZACION	\$0.00	\$0.00	\$7,831,968.00	\$7,831,968.00	0.00%
TOTAL TIPO	\$491,707,284.23	\$480,674,126.01	\$265,483,392.01	\$265,483,392.01	
8200 - Aportaciones					
8201 - RAMO 33FORTAMUN_FONDO PARA EL FORTALECIM	\$246,689,207.68	\$246,578,597.04	\$123,289,298.52	\$123,289,298.52	50.00%
8202 - RAMO 33 FISM_FONDO DE INFRAESTRUCTURA SO	\$18,648,818.15	\$18,673,969.00	\$11,204,381.40	\$11,204,381.40	60.00%
TOTAL TIPO	\$265,338,025.83	\$265,252,566.04	\$134,493,679.92	\$134,493,679.92	
TOTAL RUBRO	\$757,045,310.06	\$745,926,692.05	\$399,977,071.93	\$399,977,071.93	
9000 - Transferencias, Asignaciones, Subsidios y Otras Ayudas					
9100 - Transferencias Internas y Asignaciones al Sector Público					
9101 - FONDOS DESCENTRALIZADOS	\$0.00	\$0.00	\$9,214,855.25	\$9,214,855.25	0.00%
9102 - BENEFICIO IMPUESTO SOBRE NOMINAS ESTATAL	\$14,706,556.17	\$14,651,744.42	\$6,946,565.56	\$6,946,565.56	47.41%
9104 - CTA.PUENTE CONV. ESTATALES Y FEDERALES	\$207,920,099.92	\$507,762,989.91	\$26,350,848.76	\$26,350,848.76	5.19%
9106 - TENENCIA	\$41,484,320.16	\$57,383,665.12	\$40,370,875.41	\$40,370,875.41	70.35%
9107 - CONVENIO DERECHOS ESTATALES	\$58,268.48	\$33,860.34	\$137.01	\$137.01	0.40%
9108 - APORTACION DE INGRESOS SOBRE NOMINA SEG.	\$30,269,832.89	\$30,107,366.73	\$14,887,327.97	\$14,887,327.97	49.45%
9109 - CONTROL VEHICULAR	\$0.00	\$3,120,006.19	\$4,372,977.44	\$4,372,977.44	140.16%
9110 - DEVOLUCION ISR	\$0.00	\$0.00	\$3,632,647.00	\$3,632,647.00	0.00%
TOTAL TIPO	\$294,439,077.62	\$613,059,632.71	\$105,776,234.40	\$105,776,234.40	
TOTAL RUBRO	\$294,439,077.62	\$613,059,632.71	\$105,776,234.40	\$105,776,234.40	
TOTAL GENERAL	\$1,575,441,428.89	\$1,595,462,928.98	\$883,220,469.11	\$883,220,469.11	

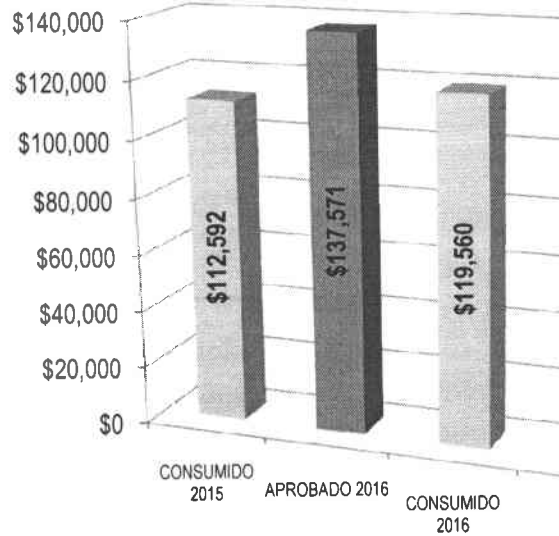


EGRESOS APROBADO Y CONSUMIDO 2015-2016 PERIODO ABRIL A JUNIO 2016 (MILES DE PESOS)

EGRESOS TOTALES



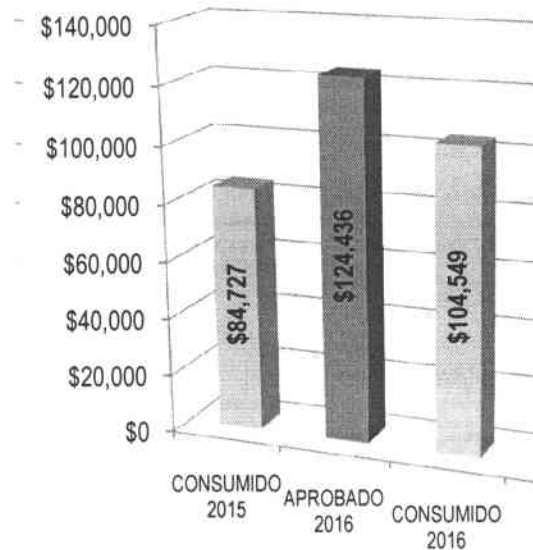
SERVICIOS PERSONALES



MATERIALES Y SUMINISTROS



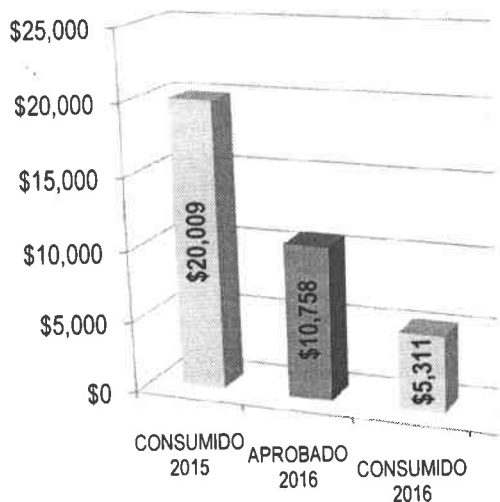
SERVICIOS GENERALES



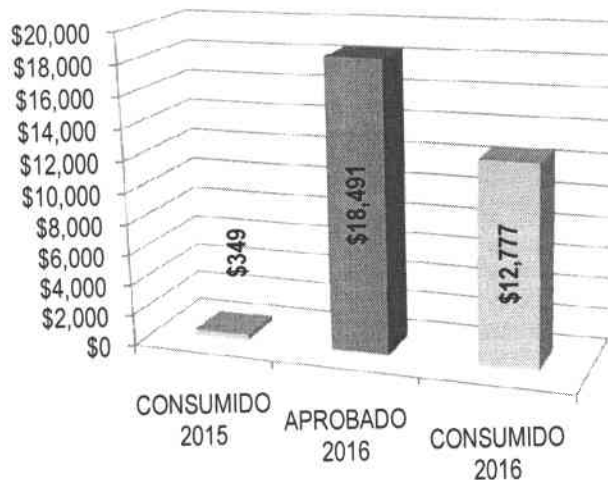


EGRESOS APROBADO Y CONSUMIDO 2015-2016 PERIODO ABRIL A JUNIO 2016 (MILES DE PESOS)

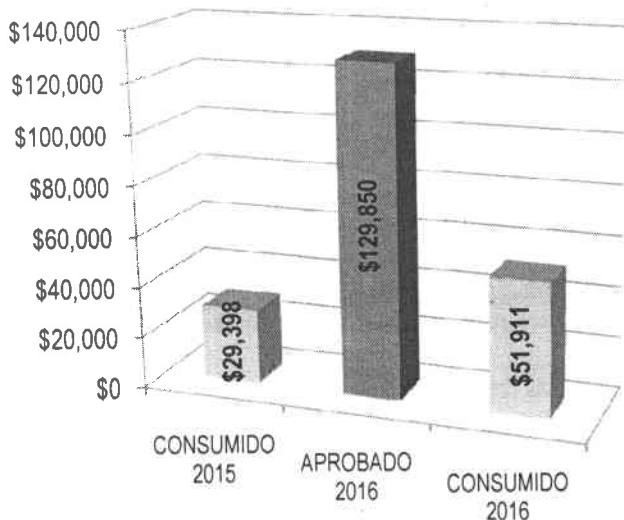
TRANSFERENCIAS, ASIGNACIONES, SUBSIDIOS Y OTRAS AYUDAS



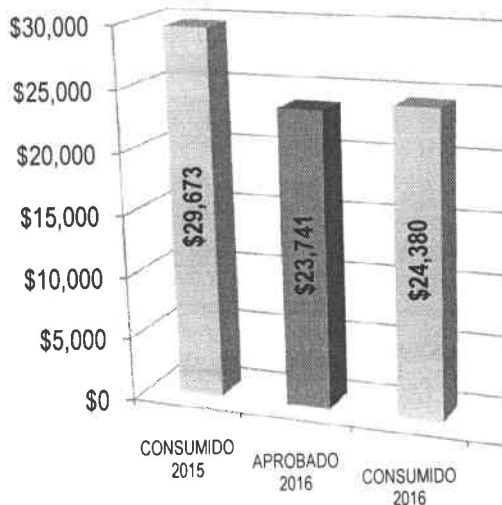
BIENES MUEBLES, INMUEBLES E INTANGIBLES



INVERSION PUBLICA



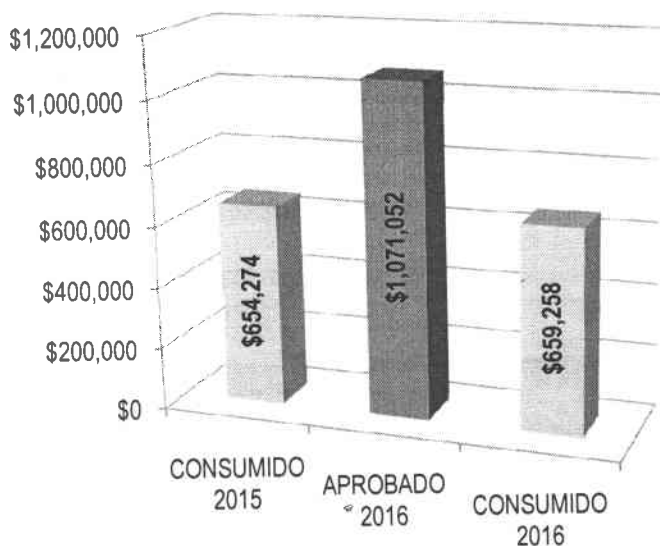
DEUDA PUBLICA



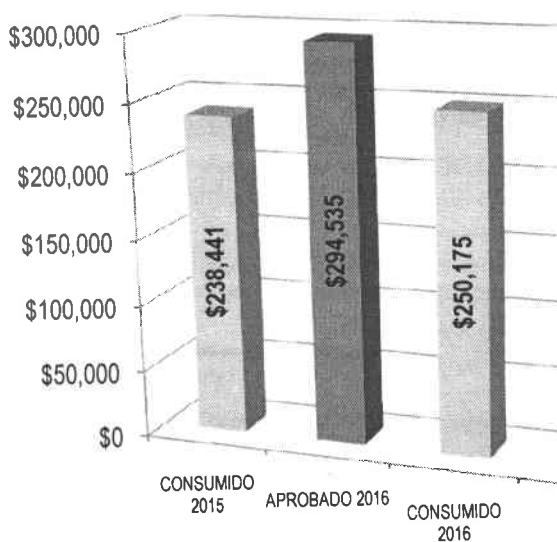


EGRESOS APROBADO Y CONSUMIDO 2015-2016 ACUMULADO A JUNIO 2016 (MILES DE PESOS)

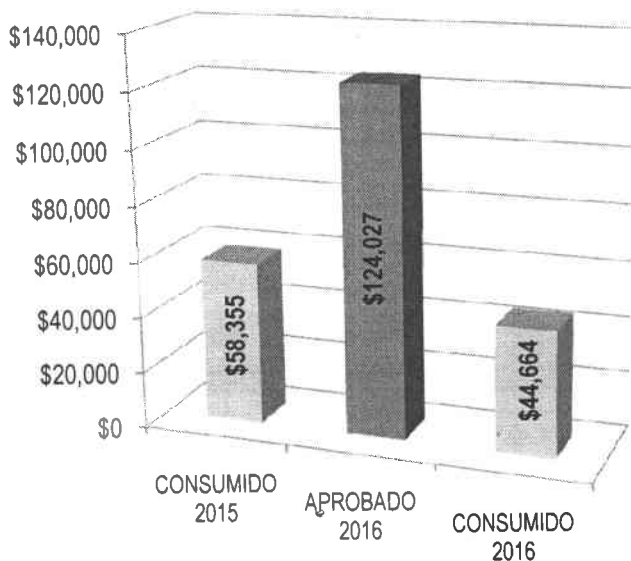
EGRESOS TOTALES



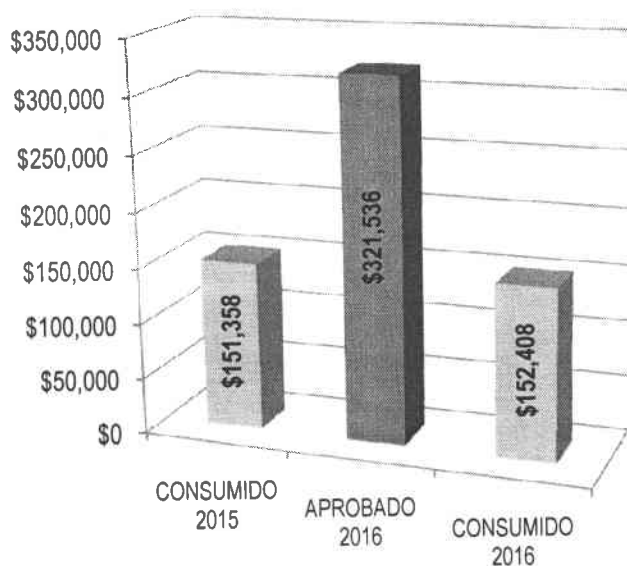
SERVICIOS PERSONALES



MATERIALES Y SUMINISTROS



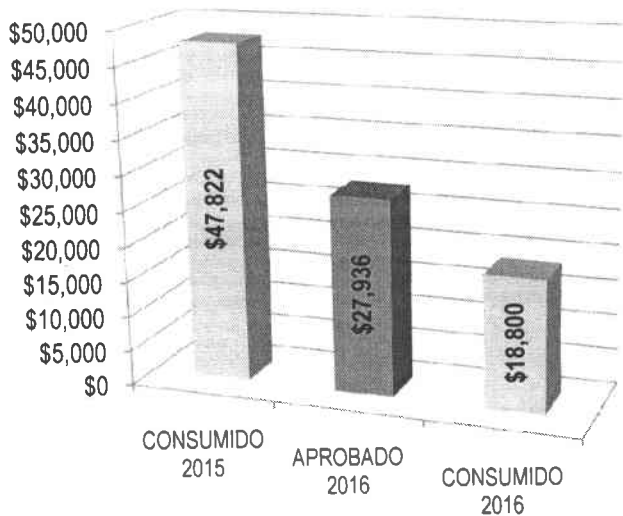
SERVICIOS GENERALES



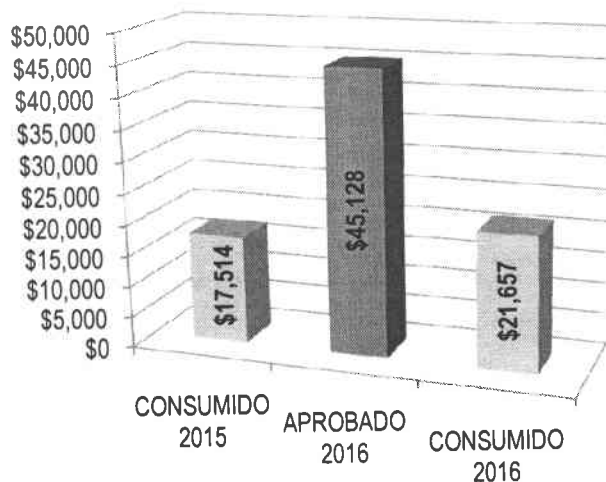


EGRESOS APROBADO Y CONSUMIDO 2015-2016 ACUMULADO A JUNIO 2016 (MILES DE PESOS)

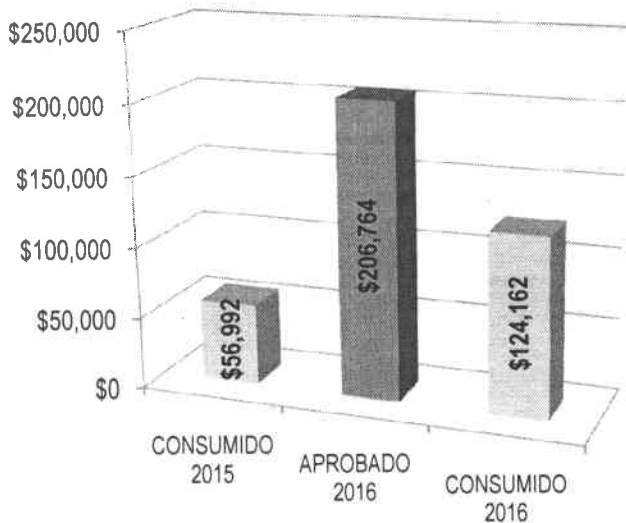
TRANSFERENCIAS, ASIGNACIONES, SUBSIDIOS Y OTRAS AYUDAS



BIENES MUEBLES, INMUEBLES E INTANGIBLES



INVERSION PUBLICA



DEUDA PUBLICA



MUNICIPIO DE SAN NICOLAS DE LOS GARZA, N.L.
 (a) Estado sobre el ejercicio del presupuesto por: ramo o dependencia / unidad responsable
 Junio de 2016

Secretaría: Todas
 Unidad responsable: Todas
 Divisor: Pesos

RAMO O DEPENDENCIA	SECRETARIA	Saldos												Cuentas por pagar	
		Presupuesto de Egresos Aprobado	Ampliaciones	Reducciones	Presupuesto Vigente	Comprometido	Presupuesto disponible para comprometer	Devengado	Compromisos sin devengar	Presupuesto vigente sin devengar	Ejercido	Devengado sin ejercer	Pagado		Ejercido sin pagar
		1	2	3	4	5	6=(4-5)	7	8=(5-7)	9=(4-7)	10	11=(7-10)	12	13=(10-12)	14=(7-12)
UNIDAD RESPONSABLE															
1110 - GOBIERNO MUNICIPAL															
113 - OBRA PUBLICA															
052 - OBRA PUBLICA DIRECTA															
TOTAL SECRETARIA															
114 - ACTIVO FIJO															
020 - ACTIVO FIJO															
TOTAL SECRETARIA															
116 - RAMO 33															
020 - DEUDA PUBLICA															
054 - OBRA FEDERAL															
087 - DIRECCION DE MANTENIMIENTO URBANO															
102 - SEGURIDAD															
218 - DIRECCION DE ALUMBRADO PUBLICO															
TOTAL SECRETARIA															
117 - OTROS EGRESOS															
020 - OTROS EGRESOS															
TOTAL SECRETARIA															
301 - CABILDO															
001 - CABILDO															
TOTAL SECRETARIA															
303 - SECRETARIA DE AYUNTAMIENTO															
010 - OFICINA DEL SECRETARIO DEL AYUNTAMIENTO															
012 - DIRECCION JURIDICA															
200 - DIRECCION DE BOMBEROS Y PROTECCION CIVIL															
226 - DIRECCION GENERAL DE GOBIERNO															
227 - DIRECCION GENERAL DE INSPECCION															
TOTAL SECRETARIA															
304 - SECRETARIA DE FINANZAS Y TESORERIA															
020 - OFICINA DEL SECRETARIO DE FINANZAS Y TESORERIA															
024 - DIRECCION DE INGRESOS															
241 - DIRECCION DE CONTROL PRESUPUESTAL															
242 - DIRECCION DE PATRIMONIO, ADMON INMOBILIARIA															
243 - DIRECCION DE INFORMATICA															
244 - DIRECCION DE RECURSOS HUMANOS															

MUNICIPIO DE SAN NICOLAS DE LOS GARZA, N.L.

(a) Estado sobre el ejercicio del presupuesto por: ramo o dependencia / unidad responsable

26/07/2016
11:03:09

Junio de 2016

Secretaría: Todas

Unidad responsable: Todas

Divisor: Pesos

		Saldos												Cuentas por pagar	
RAMO O DEPENDENCIA	SECRETARIA	1	2	3	4	5	6=(4-5)	7	8=(5-7)	9=(4-7)	10	11=(7-10)	12	13=(10-12)	14=(7-12)
		Presupuesto de Egresos Aprobado	Ampliaciones	Reducciones	Presupuesto Vigente	Comprometido	Presupuesto disponible para comprometer	Devengado	Compromisos sin devengar	Presupuesto vigente sin devengar	Ejercido	Devengado sin ejercer	Pagado	Ejercido sin pagar	Cuentas por pagar
UNIDAD RESPONSABLE															
244 - DIRECCION DE ADQUISICIONES		\$1,559,003.34	\$484,736.00	\$-432,094.00	\$2,292,245.34	\$8,302.23	\$2,303,283.11	\$0.00	\$0.00	\$2,292,245.34	\$108,870.26	\$-1,060,675.26	\$1,604,427.15	\$-1,454,132.20	\$-1,604,427.15
246 - DIRECCION DE SERVICIOS MEDICOS		\$47,448,012.04	\$71,133,891.88	\$-42,288,472.30	\$68,293,131.40	\$46,863,282.66	\$39,338,648.74	\$2,038,530.37	\$44,914,728.29	\$44,254,277.03	\$6,254,670.36	\$-2,215,610.36	\$28,099,226.54	\$-22,844,893.92	\$-27,060,674.17
251 - DIRECCION DE AREAS ADMINISTRATIVAS		\$0.00	\$362,286.80	\$-1,020.00	\$361,238.80	\$0.00	\$361,238.80	\$0.00	\$0.00	\$361,238.80	\$529.83	\$-529.83	\$363,918.88	\$-363,918.88	\$-363,918.88
TOTALSECRETARIA		\$13,533,114.56	\$47,582,248.68	\$-43,911,233.64	\$122,861,129.74	\$47,771,714.55	\$78,189,415.19	\$2,811,501.19	\$45,180,213.36	\$45,180,213.36	\$6,524,219.30	\$-5,912,719.11	\$53,340,272.87	\$-54,416,653.57	\$-50,326,361.91
305 - DIRECCION GENERAL DEL DESARROLLO INTEGRAL DE LA FAMILIA (DIF)															
939 - OFICINA DEL DIRECTOR GENERAL DEL D.I.F.		\$2,505,647.00	\$38,205.00	\$-117,325.00	\$2,774,607.00	\$13,971.47	\$2,760,635.53	\$3,391.26	\$10,500.21	\$2,771,215.74	\$45,430.31	\$-92,048.05	\$1,860,164.68	\$-1,794,745.57	\$-1,816,179.62
934 - DIRECCION DE PROMOCION HUMANA		\$3,237,319.00	\$73,056.00	\$-465,221.00	\$3,599,150.00	\$14,860.54	\$3,579,514.46	\$3,496.24	\$11,144.26	\$3,590,658.76	\$243,903.83	\$-242,411.38	\$1,536,296.38	\$-1,773,399.87	\$-1,994,802.06
223 - DIRECCION DE CENTROS COMUNITARIOS Y ESTANCIAS INFANTILES		\$11,076,672.60	\$2,834,076.16	\$1,204,764.00	\$12,706,018.76	\$1,506,913.32	\$10,860,071.44	\$28,300.38	\$1,527,812.96	\$12,387,884.40	\$331,824.85	\$-493,024.00	\$1,524,568.86	\$-1,002,644.41	\$-2,496,268.50
224 - DIRECCION DE LA FAMILIA		\$1,871,678.00	\$420,801.00	\$-1,158,834.00	\$2,139,445.00	\$44,851.34	\$2,094,593.66	\$0.00	\$0.00	\$2,139,445.00	\$96,686.45	\$-90,498.45	\$1,458,871.72	\$-1,365,325.28	\$-1,455,821.72
225 - DIRECCION DE ATENCION A GRUPOS VULNERABLES		\$2,576,629.00	\$127,170.00	\$-79,984.00	\$2,603,415.00	\$0.00	\$2,603,415.00	\$0.00	\$0.00	\$2,603,415.00	\$103,501.54	\$-103,501.54	\$1,740,187.91	\$-1,626,666.46	\$-1,740,187.91
TOTALSECRETARIA		\$27,389,943.96	\$4,482,790.76	\$-2,116,129.60	\$32,253,604.76	\$1,638,288.33	\$22,995,215.43	\$35,189.86	\$1,663,911.47	\$23,888,418.90	\$1,097,269.19	\$-1,022,881.33	\$14,559,041.57	\$-13,501,772.38	\$-14,049,216.81
306 - CONTRALORIA MUNICIPAL															
040 - CONTRALORIA MUNICIPAL		\$1,325,690.00	\$812,876.00	\$-842,390.00	\$1,896,436.00	\$48,884.73	\$1,849,551.27	\$0.00	\$48,884.73	\$1,898,436.00	\$73,519.27	\$-73,519.27	\$1,636,177.41	\$-1,562,658.14	\$-1,636,177.41
042 - DIRECCION DE AUDITORIA		\$1,213,950.79	\$11,886.00	\$-37,820.00	\$1,287,996.79	\$0.00	\$1,287,996.79	\$0.00	\$0.00	\$1,287,996.79	\$25,657.44	\$-25,657.44	\$1,093,794.38	\$-1,041,738.95	\$-1,098,734.38
247 - DIRECCION DE SEGURIDAD INTERNA		\$4,279,400.00	\$309,258.00	\$-249,216.00	\$4,309,441.00	\$0.00	\$4,309,441.00	\$0.00	\$0.00	\$4,309,441.00	\$24,126.31	\$-24,126.31	\$3,200,271.35	\$-3,176,103.45	\$-3,200,271.35
248 - DIRECCION DE ASUNTOS INTERNOS		\$1,015,400.00	\$288,198.00	\$-465,886.00	\$1,238,812.00	\$47,882.88	\$1,185,719.12	\$0.00	\$47,882.88	\$1,233,812.00	\$27,316.25	\$-27,316.25	\$1,090,541.91	\$-1,023,138.66	\$-1,090,541.91
250 - DIRECCION DE EVALUACION		\$1,353,104.17	\$191,472.00	\$-91,729.00	\$1,452,847.17	\$98,149.78	\$1,354,697.38	\$0.00	\$88,149.78	\$1,452,847.17	\$1,001.90	\$-1,001.90	\$697,620.45	\$-696,618.55	\$-697,620.45
TOTALSECRETARIA		\$8,218,104.96	\$1,811,672.00	\$-882,042.00	\$10,306,334.96	\$243,886.43	\$10,122,874.53	\$0.00	\$243,886.43	\$10,306,334.96	\$159,815.17	\$-151,615.17	\$7,654,276.91	\$-7,502,655.74	\$-7,654,276.91
307 - SECRETARIA DE OBRAS PUBLICAS, DES. URBANO Y MEDIO AMBIENTE															
052 - DIRECCION DE OBRAS PUBLICAS Y PROYECTOS		\$1,967,022.00	\$34,537.00	\$-105,881.00	\$2,096,678.00	\$13,347.87	\$2,142,552.03	\$2,437.30	\$30,910.87	\$2,173,462.70	\$33,863.46	\$-31,426.18	\$1,807,896.79	\$-1,770,027.32	\$-1,807,453.69
054 - DIRECCION DE CONCursos, PRECIOS UNITARIOS Y NORMATIVIDAD		\$838,055.00	\$207,821.00	\$-56,391.00	\$989,285.00	\$79,418.14	\$909,866.86	\$466.00	\$38,955.14	\$988,821.00	\$16,665.34	\$-15,201.34	\$558,129.06	\$-543,653.72	\$-558,665.06
217 - DIR. DESARROLLO URBANO Y MEDIO AMBIENTE		\$3,172,067.00	\$140,284.00	\$-45,357.00	\$3,266,994.00	\$52,941.00	\$3,214,053.00	\$7,587.58	\$43,383.42	\$3,259,436.42	\$49,491.53	\$-34,803.95	\$1,233,400.36	\$-1,199,516.54	\$-1,229,820.78
249 - OFICINA DEL SRIO. OBRAS PUBLICAS, DES. URBANO Y MEDIO AMBIEN		\$1,249,688.00	\$299,989.00	\$-44,212.00	\$1,465,365.00	\$14,340.67	\$1,449,214.33	\$3,852.87	\$10,487.80	\$1,459,702.13	\$36,767.51	\$-31,914.64	\$1,058,760.01	\$-1,023,012.51	\$-1,054,927.14
TOTALSECRETARIA		\$7,225,844.00	\$841,733.00	\$-291,841.00	\$7,865,734.00	\$140,948.78	\$7,715,652.22	\$14,341.75	\$125,707.03	\$7,801,359.25	\$127,781.84	\$-113,446.09	\$4,655,286.22	\$-4,527,420.38	\$-4,506,343,363.00
309 - SECRETARIA DE DESARROLLO HUMANO															
070 - OFICINA DEL SECRETARIO DE DESARROLLO HUMANO		\$3,949,420.00	\$2,707,336.00	\$-30,293.00	\$6,617,463.00	\$18,201.11	\$6,599,161.88	\$3,692.95	\$14,408.26	\$6,613,570.15	\$45,533.36	\$-38,640.41	\$3,448,861.06	\$3,447,421.91	\$-3,446,068.23
202 - DIRECCION ADMINISTRATIVA DE DESARROLLO HUMANO		\$739,720.00	\$136,053.00	\$-22,391.00	\$853,482.00	\$6,484.58	\$846,997.42	\$2,517.04	\$3,847.54	\$850,344.96	\$19,310.87	\$-16,773.63	\$544,581.81	\$-542,370.35	\$-542,043.97
203 - DIRECCION DE SALUD PUBLICA		\$5,299,354.00	\$967,626.00	\$-466,000.00	\$5,801,580.00	\$77,839.83	\$5,723,740.17	\$28,127.14	\$49,915.00	\$5,773,655.17	\$15,240.74	\$-123,120.00	\$3,348,691.25	\$-3,197,447.51	\$-3,197,047.51
231 - DIRECCION DE EDUCACION		\$2,499,354.00	\$466,000.00	\$-253,837.00	\$2,711,517.00	\$28,825.10	\$2,682,691.90	\$4,054.78	\$24,770.32	\$2,686,462.22	\$443,329.47	\$-36,294.69	\$1,429,304.35	\$-1,429,327.57	\$-1,429,327.57
232 - DIRECCION DE CULTURA		\$779,860.00	\$694,149.00	\$-1,169,059.00	\$1,604,959.00	\$67,549.01	\$1,537,410.00	\$12,203.52	\$51,345.49	\$1,588,755.49	\$19,803.10	\$2,200.42	\$1,628,137.59	\$-1,621,254.49	\$-1,621,254.49
233 - DIRECCION DE LA MUJER		\$1,369,465.00	\$212,326.00	\$-28,221.00	\$1,553,170.00	\$28,388.41	\$1,524,781.59	\$78.88	\$26,200.73	\$1,549,982.32	\$6,125.95	\$-6,407.07	\$886,474.97	\$-882,849.03	\$-886,396.09
234 - DIRECCION DE JUVENTUD		\$13,184,400.00	\$2,183,147.00	\$-199,488.82	\$14,468,837.00	\$208,488.82	\$14,260,350.38	\$292,714.98	\$3,122.36	\$14,077,122.02	\$17,651.00	\$14,863.38	\$10,246,052.22	\$-10,146,200.62	\$-9,871,317.24
235 - DIRECCION DE DEPORTE		\$3,772,825.00	\$879,527.00	\$-339,054.00	\$4,323,302.00	\$95,361.42	\$4,227,936.58	\$0.00	\$85,507.47	\$4,313,444.05	\$11,217.61	\$-1,183.66	\$1,784,499.27	\$-1,773,281.85	\$-1,774,445.32

Secretaría: Todas
Unidad responsable: Todas
Divisor: Pesos

RAMO O DEPENDENCIA	SECRETARIA	UNIDAD RESPONSABLE	Salidos												Cuentas por pagar	
			Presupuesto de Egresos Aprobado	Amplificaciones	Reducciones	Presupuesto Vigente	Comprometo Vigente	Comprometo sin devengar	Presupuesto disponible para comprometer	Devengado	Ejercido sin devengar	Devengado sin ejercer	Pagado	Ejercido sin pagar		
			1	2	3	4	5	6=(4-5)	7	8=(5-7)	9=(4-7)	10	11=(7-10)	12	13=(10-12)	14=(7-12)
TOTAL SECRETARIA			533,271,343.00	50,068,649.00	\$-2,300,278.00	\$38,877,914.00	\$609,641.15	\$38,368,272.85	\$407,018.62	\$142,822.53	\$38,510,895.38	\$110,744.90	\$-343,726.28	\$23,757,268.00	\$-22,946,521.10	\$-318,634,602.38
310 - SECRETARIA DE SERVICIOS PUBLICOS																
080 - OFICINA DEL SECRETARIO DE SERVICIOS PUBLICOS			\$1,603,875.00	\$420,797.00	\$-2,008,651.00	\$2,214,351.00	\$8,648.23	\$2,206,234.77	\$15,330.87	\$4,800.04	\$2,199,584.13	\$22,841.74	\$-7,504.87	\$1,719,017.74	\$-1,896,175.99	\$-1,703,860.87
087 - DIRECCION DE MANTENIMIENTO URBANO			\$77,903,086.15	\$80,173,827.56	\$-30,718,257.90	\$120,360,518.96	\$42,899,531.83	\$80,689,887.18	\$3,336,174.93	\$36,354,376.90	\$12,521,344.06	\$10,019,186.20	\$-1,102,991.27	\$81,330,838.53	\$-3,307,873.33	\$-55,064,664.60
204 - DIRECCION ADMINISTRATIVA DE SERVICIOS PUBLICOS			\$3,208,687.00	\$790,649.36	\$-278,470.36	\$3,711,863.00	\$46,351.80	\$3,666,119.10	\$25,177.88	\$48,174.02	\$3,686,895.12	\$40,137.41	\$-14,959.83	\$2,275,228.51	\$-2,532,891.10	\$-2,530,059.83
218 - DIRECCION DE ALUMBRADO PUBLICO			\$12,798,546.00	\$14,019,932.00	\$-4,161,566.00	\$20,860,732.00	\$6,151,703.89	\$14,498,968.11	\$443,833.34	\$5,707,598.55	\$10,298,866.66	\$1,736,868.61	\$493,133.97	\$10,709,308.73	\$-8,577,427.41	\$-10,705,881.39
238 - DIRECCION DE MANTENIMIENTO INTERNO			\$8,407,784.00	\$9,242,844.20	\$-2,841,736.00	\$13,702,244.00	\$494,328.86	\$12,877,114.14	\$130,939.88	\$952,699.88	\$13,371,929.02	\$339,258.21	\$-209,338.23	\$11,172,981.55	\$-10,837,333.74	\$-11,081,981.87
TOTAL SECRETARIA			\$103,965,203.15	\$115,843,146.52	\$-50,308,688.08	\$168,940,279.98	\$48,738,827.71	\$119,901,938.28	\$6,451,440.08	\$43,287,788.71	\$152,188,034.99	\$11,558,372.98	\$-5,108,928.88	\$87,987,074.43	\$-75,839,701.58	\$-84,080,232.83
312 - SECRETARIA DE SEGURIDAD																
100 - OFICINA DEL SECRETARIO DE SEGURIDAD			\$2,466,674.60	\$3,090,540.10	\$-542,335.54	\$6,905,058.08	\$37,500.00	\$4,647,459.08	\$11,807.22	\$45,702.78	\$4,693,161.84	\$78,107.17	\$-43,209.85	\$3,580,115.07	\$-3,201,601.80	\$-3,368,817.85
103 - DIRECCION DE PREVENCIÓN			\$2,450,745.51	\$387,883.90	\$-718,895.00	\$2,568,743.51	\$68,878.58	\$2,574,392.93	\$52,408.82	\$62,460.78	\$2,574,392.93	\$87,280.85	\$-52,910.13	\$1,634,107.83	\$-1,598,840.88	\$-1,819,251.81
114 - DIRECCION DE OPERACIONES			\$17,267,588.94	\$6,841,808.76	\$-2,302,214.00	\$17,792,854.70	\$174,044.00	\$17,620,560.70	\$29,115.01	\$147,268.99	\$17,767,839.69	\$130,777.83	\$-102,882.92	\$15,220,180.34	\$-15,089,419.42	\$-15,182,073.33
210 - DIRECCION ADMINISTRATIVA DE SEGURIDAD			\$3,260,787.21	\$241,899.80	\$-160,378.00	\$3,462,209.01	\$21,751.00	\$3,440,537.21	\$0.00	\$21,751.00	\$3,462,209.01	\$40,232.27	\$-40,232.27	\$2,391,752.24	\$-2,391,752.24	\$-2,391,752.24
228 - DIRECCION GENERAL DE MOVILIDAD			\$17,760,405.42	\$4,801,752.07	\$-2,366,133.07	\$20,196,024.42	\$181,961.61	\$20,014,062.81	\$120,510.08	\$67,481.53	\$20,075,514.34	\$453,341.36	\$-332,831.29	\$14,153,190.21	\$-13,899,848.82	\$-14,032,680.89
228 - DIRECCION DE POLICIA COMUNITARIA			\$83,429,377.49	\$74,373,119.20	\$-51,868,833.80	\$94,138,003.09	\$3,356,072.07	\$91,784,111.02	\$445,395.46	\$1,908,678.61	\$93,692,887.63	\$872,449.84	\$-427,054.18	\$51,158,888.78	\$-50,286,439.14	\$-50,713,933.32
TOTAL SECRETARIA			\$122,775,576.96	\$40,371,012.13	\$-19,860,869.11	\$143,186,152.98	\$2,065,648.26	\$140,322,642.72	\$620,265.59	\$2,243,379.07	\$142,265,884.39	\$1,443,169.31	\$-1,022,960.72	\$88,138,836.44	\$-86,485,697.13	\$-89,198,908.08
315 - PREVISION SOCIAL																
130 - JUBILADOS			\$22,258,300.00	\$2,328,480.20	\$-400,883.00	\$24,048,778.00	\$0.00	\$24,048,778.00	\$0.00	\$0.00	\$24,048,778.00	\$397,845.23	\$-291,945.23	\$22,430,297.44	\$-22,162,352.21	\$-22,430,297.44
131 - PENSIONADOS			\$18,556,068.00	\$1,781,172.00	\$-191,862.00	\$19,820,378.00	\$0.00	\$19,820,378.00	\$0.00	\$0.00	\$19,820,378.00	\$424,955.42	\$-424,955.42	\$18,112,810.58	\$-18,112,810.58	\$-18,112,810.58
132 - PREVISION SOCIAL			\$24,283,592.00	\$8,753,235.80	\$-6,813,576.14	\$28,465,251.46	\$0.00	\$28,465,251.46	\$0.00	\$0.00	\$28,465,251.46	\$1,186,057.87	\$-1,186,057.87	\$18,311,381.38	\$-18,311,381.38	\$-18,311,381.38
TOTAL SECRETARIA			\$65,117,958.00	\$13,863,888.00	\$-4,815,321.14	\$72,017,485.46	\$0.00	\$72,017,485.46	\$0.00	\$0.00	\$72,017,485.46	\$1,668,858.52	\$-1,668,858.52	\$69,455,180.31	\$-69,455,180.31	\$-69,455,180.31
316 - SECRETARIA DE PARTICIPACION CIUDADANA																
237 - OFICINA DEL SECRETARIO DE PARTICIPACION CIUDADANA			\$1,076,401.66	\$48,658.56	\$-25,182.58	\$1,137,077.66	\$37,791.38	\$1,099,276.30	\$371.19	\$37,330.26	\$1,136,706.56	\$10,979.38	\$-10,979.38	\$607,800.27	\$-798,620.88	\$-807,420.17
239 - DIRECCION DE GESTORIA CIUDADANA			\$1,882,264.95	\$105,125.00	\$-45,859.00	\$2,081,430.95	\$17,786.94	\$2,063,644.01	\$4,320.64	\$75,471.30	\$2,077,105.21	\$27,815.45	\$-29,408.91	\$1,458,697.86	\$-1,428,880.43	\$-1,428,880.43
240 - DIRECCION DE CONSULTA CIUDADANA			\$1,310,269.74	\$1,071,799.00	\$-44,340.00	\$1,387,487.74	\$39,535.82	\$1,347,951.92	\$429.95	\$39,108.97	\$1,387,960.90	\$22,315.76	\$-21,868.83	\$1,061,976.62	\$-978,603.83	\$-1,001,549.87
252 - DIRECCION DEL PAC			\$14,495,144.71	\$895,121.30	\$-3,188,250.30	\$12,202,015.71	\$168,853.30	\$12,033,162.41	\$68,258.18	\$41,737.12	\$12,115,108.32	\$30,887.86	\$-34,551.68	\$3,982,288.18	\$-3,437,481.30	\$-4,068,032.98
TOTAL SECRETARIA			\$18,844,080.06	\$1,247,803.56	\$-3,233,871.55	\$18,768,016.08	\$328,087.52	\$18,439,928.54	\$91,378.87	\$233,707.65	\$18,666,632.19	\$58,181.68	\$-60,956.61	\$7,218,763.91	\$-6,836,847.43	\$-6,997,711,375.98
317 - STAFF																
219 - STAFF			\$2,100,000.00	\$335,167.75	\$-510,187.00	\$3,255,898.75	\$73,356.96	\$3,252,629.79	\$3,875.38	\$40,881.60	\$3,252,629.79	\$147,038.30	\$-143,562.94	\$1,569,154.18	\$-1,422,115.87	\$-1,565,678.82
220 - DIRECCION DE COMUNICACION SOCIAL			\$10,287,665.00	\$15,300,963.40	\$-6,657,066.40	\$18,713,351.00	\$9,160,087.76	\$9,553,290.24	\$881,771.77	\$8,271,269.99	\$17,831,579.23	\$680,142.78	\$20,832.89	\$8,348,743.09	\$-6,668,880.32	\$-6,668,880.32
221 - DIRECCION DE ENLACE			\$421,805.00	\$247,824.00	\$-28,872.00	\$661,396.00	\$38,896.06	\$622,500.00	\$2,104.94	\$38,896.06	\$661,396.06	\$6,554.14	\$-4,448.20	\$479,636.60	\$-473,100.45	\$-473,100.45
222 - DIRECCION DE RELACIONES PUBLICAS			\$2,684,702.00	\$1,783,342.10	\$-432,887.00	\$3,555,207.10	\$472,710.18	\$3,082,497.00	\$90,849.48	\$431,660.64	\$3,514,157.64	\$633,380.83	\$-502,116.28	\$1,600,889.83	\$-946,724.09	\$-1,599,240.37
TOTAL SECRETARIA			\$15,384,200.00	\$14,209,769.25	\$-4,218,171.40	\$25,436,853.85	\$8,844,073.68	\$15,598,829.87	\$978,201.53	\$4,867,822.35	\$24,467,652.22	\$1,487,100.97	\$-508,889.44	\$8,997,634.73	\$-8,510,544.73	\$-8,608,807.17
TOTAL RAMO O DEPENDENCIA			\$15,384,200.00	\$14,244,479.94	\$-3,900,775,832.06	\$1,071,982,475.02	\$166,333,675.78	\$904,009,799.42	\$18,447,083.70	\$1,170,804,012.86	\$1,022,884,811.50	\$36,009,471.35	\$-1,261,887.85	\$833,248,408.98	\$-827,259,009.61	\$-9,018,842.17

ANEXOS

- A. Estado de Situación Financiera al 30 de Junio de 2016.
- B. Estado de Actividades al 30 de Junio de 2016.
- C. Estado Analítico de Activo al 30 de Junio de 2016.
- D. Estado Analítico de Pasivo y Patrimonio al 30 de Junio de 2016.
- E. Estado Analítico de la Deuda Bancaria al 30 de Junio de 2016.
- F. Información Presupuestaria de Ingresos con Desagregación al 30 de Junio de 2016.
- G. Información Presupuestaria de Egresos con Desagregación al 30 de Junio de 2016.
- H. Avance Físico-Financiero de Fondo para la Infraestructura Social Municipal.
- I. Estado Analítico del Ramo 33
- J. Avances en el Cumplimiento de la Ley General de la Contabilidad Gubernamental
- k. Estados Financieros de Institutos Municipales(Juventud, de la Mujer y del Deporte)

ANEXO A

Estado de Situación Financiera al 30 Junio de 2016.

MUNICIPIO DE SAN NICOLAS DE LOS GARZA, N.L.

Dirección: JUAREZ # 100

RFC: MSN850101A49

BALANCE2

HOJA: 1

08:13:06 a.m.

26/07/2016

BALANCE GENERAL MONEDA NACIONAL al 30/06/2016

ACTIVO

Circulante:

1-0-0-0-0-000-000000-	ACTIVO	4,705,240,592.87
1-1-0-0-0-000-000000-	ACTIVO CIRCULANTE	587,993,152.92
1-1-1-0-0-000-000000-	EFFECTIVO Y EQUIVALENTES	536,062,272.41
1-1-1-1-0-000-000000-	EFFECTIVO	165,703.64
1-1-1-2-0-000-000000-	BANCOS/TESORERÍA	487,796,537.71
1-1-1-4-0-000-000000-	INVERSIONES TEMPORALES	48,100,031.06
1-1-2-0-0-000-000000-	DERECHOS A RECIBIR EFFECTIVO O EQUIVAL	51,930,880.51
1-1-2-2-0-000-000000-	CUENTAS POR COBRAR A CORTO PLAZO	1,542,937.50
1-1-2-3-0-000-000000-	DEUDORES DIVERSOS POR COBRAR A COR	50,387,943.01
1-2-0-0-0-000-000000-	ACTIVO NO CIRCULANTE	4,117,247,439.95
1-2-3-0-0-000-000000-	BIENES INMUEBLES, INFRAESTRUCTURA Y C	4,007,050,581.40
1-2-3-1-0-000-000000-	TERRENOS	2,705,440,614.30
1-2-3-3-0-000-000000-	EDIFICIOS NO HABITACIONALES	81,230,673.00
1-2-3-5-0-000-000000-	CONSTRUCCIONES EN PROCESO EN BIENE	1,142,352,235.33
1-2-3-6-0-000-000000-	CONSTRUCCIONES EN PROCESO EN BIENE	78,027,058.77
1-2-4-0-0-000-000000-	BIENES MUEBLES	106,493,953.97
1-2-4-1-0-000-000000-	MOBILIARIO Y EQUIPO DE ADMINISTRACIÓN	2,595,901.82
1-2-4-2-0-000-000000-	MOBILIARIO Y EQUIPO EDUCACIONAL Y RE	1,281,952.67
1-2-4-3-0-000-000000-	EQUIPO E INSTRUMENTAL MÉDICO Y DE LA	81,607.97
1-2-4-4-0-000-000000-	EQUIPO DE TRANSPORTE	91,768,909.67
1-2-4-5-0-000-000000-	EQUIPO DE DEFENSA Y SEGURIDAD	550,000.08
1-2-4-6-0-000-000000-	MAQUINARIA, OTROS EQUIPOS Y HERRAMI	10,215,581.76
1-2-5-0-0-000-000000-	ACTIVOS INTANGIBLES	3,702,904.58
1-2-5-1-0-000-000000-	SOFTWARE	2,181,301.07
1-2-5-4-0-000-000000-	LICENCIAS	1,521,603.51
Total de Activo Circulante		4,705,240,592.87
TOTAL DE ACTIVO		4,705,240,592.87

MUNICIPIO DE SAN NICOLAS DE LOS GARZA, N.L.

Dirección: JUAREZ # 100

RFC: MSN850101A49

BALANCE2

HOJA: 2

08:13:06 a.m.

26/07/2016

BALANCE GENERAL
MONEDA NACIONAL al 30/06/2016

PASIVO

Circulante:

2-0-0-0-0-000-000000-	PASIVO	1,505,012,220.12	
2-1-0-0-0-000-000000-	PASIVO CIRCULANTE	611,185,448.12	
2-1-1-0-0-000-000000-	CUENTAS POR PAGAR A CORTO PLAZO	611,185,448.12	
2-1-1-2-0-000-000000-	PROVEEDORES POR PAGAR A CORTO PLAZ	461,124,140.35	
2-1-1-3-0-000-000000-	CONTRATISTAS POR OBRAS PÚBLICAS POR	100,070,447.59	
2-1-1-7-0-000-000000-	RETENCIONES Y CONTRIBUCIONES POR PA	26,539,701.62	
2-1-1-9-0-000-000000-	OTRAS CUENTAS POR PAGAR A CORTO PL	23,451,158.56	
2-2-0-0-0-000-000000-	PASIVO NO CIRCULANTE	893,826,772.00	
2-2-3-0-0-000-000000-	DEUDA PÚBLICA A LARGO PLAZO	893,826,772.00	
2-2-3-3-0-000-000000-	PRÉSTAMOS DE LA DEUDA PÚBLICA INTER	893,826,772.00	
Total de Pasivo Circulante			1,505,012,220.12
TOTAL DE PASIVO			1,505,012,220.12

Capital: Contable:

3-0-0-0-0-000-000000-	HACIENDA PÚBLICA/ PATRIMONIO	2,809,908,764.71	
3-1-0-0-0-000-000000-	HACIENDA PÚBLICA/PATRIMONIO CONTRIBUID	258,528.02	
3-1-1-0-0-000-000000-	APORTACIONES	258,528.02	
3-1-1-1-0-000-000000-	APORTACIONES	258,528.02	
3-2-0-0-0-000-000000-	PATRIMONIO GENERADO	2,809,650,236.69	
3-2-2-0-0-000-000000-	RESULTADOS DE EJERCICIOS ANTERIORES	1,008,235,064.82	
3-2-2-1-0-000-000000-	REMANENTE DEL EJERCICIO ACUMULADO	1,008,235,064.82	
3-2-5-0-0-000-000000-	RECTIFICACIONES DE RESULTADOS EJER A	1,801,415,171.87	
3-2-5-1-0-000-000000-	CAMBIOS EN POLÍTICAS CONTABLES		1,801,415,171.87
0-0-0-0-0-000-000000-	UTILIDAD DEL EJERCICIO EN CURSO	390,319,608.04	390,319,608.04
Total de Capital Contable			3,200,228,372.75
TOTAL DE CAPITAL			3,200,228,372.75
TOTAL DE PASIVO MAS CAPITAL			4,705,240,592.87

ANEXO B

Estado de Actividades - Junio de 2016.

MUNICIPIO DE SAN NICOLAS DE LOS GARZA, N.L.

Dirección: JUAREZ # 100
EDORESU1 08:19:31 a.m.

RFC: MSN850101A49

HOJA: 1

ESTADO DE RESULTADOS MONEDA NACIONAL al mes de Junio de 2016

26/07/2016

INGRESOS	MENSUAL	ACUMULADO
4-0-0-0-0-000-000000- INGRESOS Y OTROS BENEFICIOS	\$121,547,648.95	\$883,220,469.11
4-1-0-0-0-000-000000- INGRESOS DE GESTIÓN	\$35,158,818.63	\$377,467,162.78
4-1-1-0-0-000-000000- IMPUESTOS	\$15,514,556.98	\$268,432,103.26
4-1-1-1-0-000-000000- IMPUESTOS SOBRE LOS INGRESOS	\$16,723.50	\$2,053,974.68
4-1-1-2-0-000-000000- IMPUESTOS SOBRE EL PATRIMONIO	\$14,739,523.82	\$262,445,990.29
4-1-1-7-0-000-000000- ACCESORIOS DE IMPUESTOS	\$758,309.66	\$3,932,138.29
4-1-2-0-0-000-000000- CUOTAS Y APORTACIONES DE SEGURIDAD SOCIA	\$1,076,030.61	\$5,608,433.08
4-1-2-9-0-000-000000- OTRAS CUOTAS Y APORTACIONES DE SEGURIDAD	\$1,076,030.61	\$5,608,433.08
4-1-4-0-0-000-000000- DERECHOS	\$3,255,726.99	\$31,157,079.23
4-1-4-1-0-000-000000- DERECHOS POR EL USO, GOCE, APROVECHAMIENTOS	\$693,530.96	\$5,826,971.34
4-1-4-3-0-000-000000- DERECHOS POR PRESTACIÓN DE SERVICIOS	\$2,225,786.76	\$16,468,638.82
4-1-4-4-0-000-000000- ACCESORIOS DE DERECHOS	\$101,043.30	\$453,225.79
4-1-4-9-0-000-000000- OTROS DERECHOS	\$235,365.97	\$8,408,243.28
4-1-5-0-0-000-000000- PRODUCTOS DE TIPO CORRIENTE	\$4,194,633.54	\$25,508,261.36
4-1-5-1-0-000-000000- PRODUCTOS DERIVADOS DEL USO Y APROVECHAMIENTOS	\$3,216,993.47	\$21,947,589.04
4-1-5-9-0-000-000000- PRODUCTOS NO COMPRENDIDOS EN LA FRAC LEY	\$977,640.07	\$3,560,672.32
4-1-6-0-0-000-000000- APROVECHAMIENTOS DE TIPO CORRIENTE	\$11,117,870.51	\$46,761,285.85
4-1-6-2-0-000-000000- MULTAS	\$6,773,475.17	\$40,881,267.84
4-1-6-3-0-000-000000- INDEMNIZACIONES	\$26,326.91	\$750,836.10
4-1-6-8-0-000-000000- ACCESORIOS DE APROVECHAMIENTOS	\$46,318.43	\$244,631.91
4-1-6-9-0-000-000000- OTROS APROVECHAMIENTOS	\$4,271,750.00	\$4,884,550.00
4-2-0-0-0-000-000000- PARTICIPACIONES, APORTACIONES, TRANSFERENCIAS	\$86,388,830.32	\$505,753,306.33
4-2-1-0-0-000-000000- PARTICIPACIONES Y APORTACIONES	\$76,643,994.78	\$426,327,920.69
4-2-1-1-0-000-000000- PARTICIPACIONES	\$50,943,448.01	\$265,483,392.01
4-2-1-2-0-000-000000- APORTACIONES	\$22,415,613.32	\$134,493,679.92
4-2-1-3-0-000-000000- CONVENIOS	\$3,284,933.45	\$26,350,848.76
4-2-2-0-0-000-000000- TRANSFERENCIAS, ASIGNACIONES, SUBSIDIOS Y	\$9,744,835.54	\$79,425,385.64
4-2-2-1-0-000-000000- TRANSFERENCIAS INTERNAS Y ASIGNACIONES A	\$9,744,835.54	\$79,425,385.64
Total de Ingresos	\$121,547,648.95	\$883,220,469.11
GASTOS		
5-0-0-0-0-000-000000- GASTOS Y OTRAS PÉRDIDAS	\$95,091,126.54	\$492,900,861.07
5-1-0-0-0-000-000000- GASTOS DE FUNCIONAMIENTO	\$88,413,878.73	\$447,247,325.38
5-1-1-0-0-000-000000- SERVICIOS PERSONALES	\$42,581,216.94	\$250,175,190.72
5-1-1-1-0-000-000000- REMUNERACIONES AL PERSONAL DE CARÁCTER P	\$35,173,508.57	\$195,741,976.93
5-1-1-3-0-000-000000- REMUNERACIONES ADICIONALES Y ESPECIALES	\$1,891,689.75	\$19,417,362.39
5-1-1-5-0-000-000000- OTRAS PRESTACIONES SOCIALES Y ECONÓMICAS	\$4,753,428.35	\$30,136,771.63
5-1-1-6-0-000-000000- PAGO DE ESTÍMULOS A SERVIDORES PÚBLICOS	\$762,590.27	\$4,879,079.77
5-1-2-0-0-000-000000- MATERIALES Y SUMINISTROS	\$9,972,955.69	\$44,663,873.92
5-1-2-1-0-000-000000- MATERIALES DE ADMINISTRACIÓN, EMISIÓN DE	\$292,585.47	\$2,169,665.58
5-1-2-2-0-000-000000- ALIMENTOS Y UTENSILIOS	\$573,970.20	\$1,651,064.46
5-1-2-4-0-000-000000- MATERIALES Y ARTÍCULOS DE CONSTRUCCIÓN Y	\$2,362,335.16	\$11,736,495.75
5-1-2-5-0-000-000000- PRODUCTOS QUÍMICOS, FARMACÉUTICOS Y DE L	\$2,808,609.42	\$12,001,748.54
5-1-2-6-0-000-000000- COMBUSTIBLES, LUBRICANTES Y ADITIVOS	\$2,515,105.65	\$14,243,895.86
5-1-2-7-0-000-000000- VESTUARIO, BLANCOS, PRENDAS DE PROTECCIÓN	\$96,430.80	\$131,153.46
5-1-2-9-0-000-000000- HERRAMIENTAS, REFACCIONES Y ACCESORIOS M	\$1,323,918.99	\$2,729,850.27
5-1-3-0-0-000-000000- SERVICIOS GENERALES	\$35,859,706.10	\$152,408,260.74

MUNICIPIO DE SAN NICOLAS DE LOS GARZA, N.L.

Dirección: JUAREZ # 100

EDORESU1 08:19:31 a.m.

RFC: MSN850101A49

HOJA: 2

26/07/2016

ESTADO DE RESULTADOS
MONEDA NACIONAL al mes de Junio de 2016

	MENSUAL	ACUMULADO
5-1-3-1-0-000-000000- SERVICIOS BÁSICOS	\$9,582,555.37	\$48,387,598.54
5-1-3-2-0-000-000000- SERVICIOS DE ARRENDAMIENTO	\$1,538,112.87	\$2,540,592.23
5-1-3-3-0-000-000000- SERV.PROFECIONALES,CIENTIFICOS,TECNICOS	\$6,933,181.00	\$17,335,468.30
5-1-3-4-0-000-000000- SERVICIOS FINANCIEROS, BANCARIOS Y COMER	\$1,949,608.46	\$3,793,542.62
5-1-3-5-0-000-000000- SERVICIOS DE INSTALACIÓN, REPARACIÓN, MA	\$13,088,468.34	\$57,887,895.77
5-1-3-6-0-000-000000- SERVICIOS DE COMUNICACIÓN SOCIAL Y PUBLI	\$746,146.06	\$5,464,488.38
5-1-3-7-0-000-000000- SERVICIOS DE TRASLADO Y VIÁTICOS	\$46,973.09	\$193,374.54
5-1-3-8-0-000-000000- SERVICIOS OFICIALES	\$206,451.41	\$5,870,938.63
5-1-3-9-0-000-000000- OTROS SERVICIOS GENERALES	\$1,768,209.50	\$10,934,361.73
5-2-0-0-0-000-000000- TRANSFERNCIAS, ASIGNACIONES, SUBSIDIOS Y	\$2,148,180.37	\$18,799,037.28
5-2-2-0-0-000-000000- TRANSFERENCIAS AL RESTO DEL SECTOR PÚBLI	\$183,333.33	\$3,638,424.90
5-2-2-1-0-000-000000- TRANSFERENCIAS A ENTIDADES PARAESTATALES	\$183,333.33	\$3,638,424.90
5-2-4-0-0-000-000000- AYUDAS SOCIALES	\$1,964,847.04	\$15,160,612.38
5-2-4-1-0-000-000000- AYUDAS SOCIALES A PERSONAS	\$570,624.36	\$3,768,488.70
5-2-4-3-0-000-000000- AYUDAS SOCIALES A INSTITUCIONES	\$1,394,222.68	\$11,392,123.68
5-4-0-0-0-000-000000- INTERESES, COMISIONES Y OTROS GASTOS DE	\$4,496,136.74	\$26,313,868.26
5-4-1-0-0-000-000000- INTERESES DE LA DEUDA PÚBLICA	\$4,496,136.74	\$26,313,868.26
5-4-1-1-0-000-000000- INTERESES DE LA DEUDA PÚBLICA INTERNA	\$4,496,136.74	\$26,313,868.26
5-5-0-0-0-000-000000- OTROS GASTOS Y PÉRDIDAS EXTRAORDINARIAS	\$32,930.70	\$540,630.15
5-5-9-0-0-000-000000- OTROS GASTOS	\$32,930.70	\$540,630.15
5-5-9-9-0-000-000000- OTROS GASTOS VARIOS	\$32,930.70	\$540,630.15
Total de Gastos:	\$95,091,126.54	\$492,900,861.07
UTILIDAD (PERDIDA) :	\$26,456,522.41	\$390,319,608.04

ANEXO C

Estado Analítico de Asesoría al 30 de Junio de 2016.

MUNICIPIO DE SAN NICOLAS DE LOS GARZA, N.L.

Dirección: JUAREZ # 100

RFC: MSN850101A49

BALANCE2

HOJA: 1

08:18:11 a.m.

26/07/2016

BALANCE GENERAL MONEDA NACIONAL al 30/06/2016

ACTIVO

Circulante:

1-0-0-0-0-000-000000- ACTIVO	4,705,240,592.87
1-1-0-0-0-000-000000- ACTIVO CIRCULANTE	587,993,152.92
1-1-1-0-0-000-000000- EFECTIVO Y EQUIVALENTES	536,062,272.41
1-1-1-1-0-000-000000- EFECTIVO	165,703.64
1-1-1-1-1-000-000000- CAJA	165,703.64
1-1-1-1-1-001-000000- CAJA	165,703.64
1-1-1-2-0-000-000000- BANCOS/TESORERÍA	487,796,537.71
1-1-1-2-1-000-000000- BANCOS/TESORERÍA	487,796,537.71
1-1-1-2-1-001-000000- BANCOS MONEDA NACIONAL	487,796,537.71
1-1-1-4-0-000-000000- INVERSIONES TEMPORALES	48,100,031.06
1-1-1-4-1-000-000000- INVERSIONES TEMPORALES	48,100,031.06
1-1-1-4-1-001-000000- INVERSIONES EN MONEDA NACIONAL CO	48,100,031.06
1-1-2-0-0-000-000000- DERECHOS A RECIBIR EFECTIVO O EQUIVAL	51,930,880.51
1-1-2-2-0-000-000000- CUENTAS POR COBRAR A CORTO PLAZO	1,542,937.50
1-1-2-2-9-000-000000- OTRAS CUENTAS POR COBRAR	1,542,937.50
1-1-2-2-9-001-000000- OTRAS CUENTAS POR COBRAR	1,542,937.50
1-1-2-3-0-000-000000- DEUDORES DIVERSOS POR COBRAR A COR	50,387,943.01
1-1-2-3-1-000-000000- DEUDORES DIVERSOS POR COBRAR A CO	1,385,737.62
1-1-2-3-1-001-000000- FUNCIONARIOS Y EMPLEADOS	63,836.50
1-1-2-3-1-003-000000- GASTOS POR COMPROBAR	732,526.88
1-1-2-3-1-004-000000- FALTANTES DE CAJEROS	11,455.97
1-1-2-3-1-005-000000- CHEQUES DEVUELTOS	577,918.27
1-1-2-3-9-000-000000- OTROS DEUDORES DIVERSOS POR COBR	49,002,205.39
1-1-2-3-9-006-000000- OTROS DEUDORES DIVERSOS POR COBR	49,002,205.39
1-2-0-0-0-000-000000- ACTIVO NO CIRCULANTE	4,117,247,439.95
1-2-3-0-0-000-000000- BIENES INMUEBLES, INFRAESTRUCTURA Y C	4,007,050,581.40
1-2-3-1-0-000-000000- TERRENOS	2,705,440,614.30
1-2-3-1-1-000-000000- TERRENOS	2,705,440,614.30
1-2-3-1-1-581-000000- TERRENOS	2,705,440,614.30
1-2-3-3-0-000-000000- EDIFICIOS NO HABITACIONALES	81,230,673.00
1-2-3-3-1-000-000000- EDIFICIOS NO HABITACIONALES	81,230,673.00
1-2-3-3-1-583-000000- EDIFICIOS NO HABITACIONALES	81,230,673.00
1-2-3-5-0-000-000000- CONSTRUCCIONES EN PROCESO EN BIENE	1,142,352,235.33
1-2-3-5-2-000-000000- EDIFICACIÓN NO HABITACIONAL EN PROC	348,554,173.70
1-2-3-5-2-612-000000- EDIFICACIÓN NO HABITACIONAL EN PRO	348,554,173.70
1-2-3-5-3-000-000000- CONSTRUCCIÓN DE OBRAS PARA EL ABAS	575,675.19
1-2-3-5-3-613-000000- CONSTRUCCIÓN DE OBRAS PARA EL ABA	575,675.19
1-2-3-5-4-000-000000- DIVISIÓN DE TERRENOS Y CONSTRUCCIÓ	9,619,337.55
1-2-3-5-4-614-000000- DIVISIÓN DE TERRENOS Y CONSTRUCCI	9,619,337.55
1-2-3-5-5-000-000000- CONSTRUCCIÓN DE VIAS DE COMUNICACI	337,395,468.73
1-2-3-5-5-615-000000- CONSTRUCCIÓN DE VIAS DE COMUNICAC	337,395,468.73
1-2-3-5-6-000-000000- OTRAS CONSTRUCCIONES DE INGENIERIA	327,664,082.07
1-2-3-5-6-616-000000- OTRAS CONSTRUCCIONES DE INGENIERI	327,664,082.07
1-2-3-5-7-000-000000- INSTALACIONES Y EQUIPAMIENTO EN CON	15,573,460.34
1-2-3-5-7-617-000000- INSTALACIONES Y EQUIPAMIENTO EN CO	15,573,460.34
1-2-3-5-9-000-000000- TRABAJOS DE ACABADOS EN EDIFICACIO	102,970,037.75
1-2-3-5-9-619-000000- TRABAJOS DE ACABADOS EN EDIFICACIO	102,970,037.75
1-2-3-6-0-000-000000- CONSTRUCCIONES EN PROCESO EN BIENE	78,027,058.77
1-2-3-6-1-000-000000- EDIFICACION NO HABITACIONAL EN PROC	78,027,058.77
1-2-3-6-1-622-000000- EDIFICACION NO HABITACIONAL EN PRO	78,027,058.77
1-2-4-0-0-000-000000- BIENES MUEBLES	106,493,953.97
1-2-4-1-0-000-000000- MOBILIARIO Y EQUIPO DE ADMINISTRACIÓN	2,595,901.82

MUNICIPIO DE SAN NICOLAS DE LOS GARZA, N.L.

Dirección: JUAREZ # 100

RFC: MSN850101A49

BALANCE2

HOJA: 2

08:18:11 a.m.

26/07/2016

BALANCE GENERAL

MONEDA NACIONAL al 30/06/2016

1-2-4-1-1-000-000000- MUEBLES DE OFICINA Y ESTANTERÍA	1,387,428.27
1-2-4-1-1-511-000000- MUEBLES DE OFICINA Y ESTANTERÍA	1,387,428.27
1-2-4-1-2-000-000000- MUEBLES, EXCEPTO DE OFICINA Y ESTAN	22,562.00
1-2-4-1-2-512-000000- MUEBLES, EXCEPTO DE OFICINA Y ESTA	22,562.00
1-2-4-1-3-000-000000- EQUIPO DE CÓMPUTO Y DE TECNOLOGÍAS	1,185,911.55
1-2-4-1-3-515-000000- EQUIPO DE CÓMPUTO Y DE TECNOLOGÍA	1,185,911.55
1-2-4-2-0-000-000000- MOBILIARIO Y EQUIPO EDUCACIONAL Y RE	1,281,952.67
1-2-4-2-3-000-000000- CÁMARAS FOTOGRÁFICAS Y DE VIDEO	1,206,645.47
1-2-4-2-3-523-000000- CÁMARAS FOTOGRÁFICAS Y DE VIDEO	1,206,645.47
1-2-4-2-9-000-000000- OTRO MOBILIARIO Y EQUIPO EDUCACIONA	75,307.20
1-2-4-2-9-529-000000- OTRO MOBILIARIO Y EQUIPO EDUCACION	75,307.20
1-2-4-3-0-000-000000- EQUIPO E INSTRUMENTAL MÉDICO Y DE LA	81,607.97
1-2-4-3-1-000-000000- EQUIPO MÉDICO Y DE LABORATORIO	81,607.97
1-2-4-3-1-531-000000- EQUIPO MÉDICO Y DE LABORATORIO	81,607.97
1-2-4-4-0-000-000000- EQUIPO DE TRANSPORTE	91,768,909.67
1-2-4-4-1-000-000000- AUTOMÓVILES Y EQUIPO TERRESTRE	91,768,909.67
1-2-4-4-1-541-000000- AUTOMÓVILES Y EQUIPO TERRESTRE	91,768,909.67
1-2-4-5-0-000-000000- EQUIPO DE DEFENSA Y SEGURIDAD	550,000.08
1-2-4-5-1-000-000000- EQUIPO DE DEFENSA Y SEGURIDAD	550,000.08
1-2-4-5-1-551-000000- EQUIPO DE DEFENSA Y SEGURIDAD	550,000.08
1-2-4-6-0-000-000000- MAQUINARIA, OTROS EQUIPOS Y HERRAMI	10,215,581.76
1-2-4-6-3-000-000000- MAQUINARIA Y EQUIPO DE CONSTRUCCIÓ	2,843,504.15
1-2-4-6-3-563-000000- MAQUINARIA Y EQUIPO DE CONSTRUCCI	2,843,504.15
1-2-4-6-4-000-000000- SISTEMAS DE AIRE ACONDICIONADO, CAL	235,481.84
1-2-4-6-4-564-000000- SISTEMAS DE AIRE ACONDICIONADO, CA	235,481.84
1-2-4-6-5-000-000000- EQUIPO DE COMUNICACIÓN Y TELECOMU	5,148,660.11
1-2-4-6-5-565-000000- EQUIPO DE COMUNICACIÓN Y TELECOMU	5,148,660.11
1-2-4-6-6-000-000000- EQUIPO DE GENERACION ELECTRICA, APA	105,557.68
1-2-4-6-6-566-000000- EQUIPOS DE GENERACION ELECTRICA, A	105,557.68
1-2-4-6-9-000-000000- OTROS EQUIPOS	1,882,377.98
1-2-4-6-9-569-000000- OTROS EQUIPOS	1,882,377.98
1-2-5-0-0-000-000000- ACTIVOS INTANGIBLES	3,702,904.58
1-2-5-1-0-000-000000- SOFTWARE	2,181,301.07
1-2-5-1-1-000-000000- SOFTWARE	2,181,301.07
1-2-5-1-1-591-000000- SOFTWARE	2,181,301.07
1-2-5-4-0-000-000000- LICENCIAS	1,521,603.51
1-2-5-4-1-000-000000- LICENCIAS INFORMATICAS E INTELECTUAL	1,521,603.51
1-2-5-4-1-597-000000- LICENCIAS INFORMATICAS E INTELECTU	1,521,603.51
Total de Activo Circulante	4,705,240,592.87
TOTAL DE ACTIVO	4,705,240,592.87

ANEXO D

Estado Analítico de Pasivo y Patrimonio al 30 de
Junio de 2016

MUNICIPIO DE SAN NICOLAS DE LOS GARZA, N.L.

Dirección: JUAREZ # 100

RFC: MSN850101A49

BALANCE2

HOJA: 3

08:18:11 a.m.

26/07/2016

BALANCE GENERAL MONEDA NACIONAL al 30/06/2016

PASIVO

Circulante:

2-0-0-0-0-000-000000- PASIVO	1,505,012,220.12	
2-1-0-0-0-000-000000- PASIVO CIRCULANTE	611,185,448.12	
2-1-1-0-0-000-000000- CUENTAS POR PAGAR A CORTO PLAZO	611,185,448.12	
2-1-1-2-0-000-000000- PROVEEDORES POR PAGAR A CORTO PLAZO	461,124,140.35	
2-1-1-2-1-000-000000- DEUDAS POR ADQUISICIÓN DE BIENES Y C	351,499,074.33	
2-1-1-2-1-001-000000- PROVEEDORES		349,136,369.13
2-1-1-2-1-003-000000- PASIVOS POR DOCUMENTAR		2,362,705.20
2-1-1-2-2-000-000000- PROVEEDORES POR DEDUCCION DE NOMI	109,625,066.02	
2-1-1-2-2-001-000000- PROVEEDORES POR DEDUCCION DE NO	109,625,066.02	
2-1-1-3-0-000-000000- CONTRATISTAS POR OBRAS PÚBLICAS POR	100,070,447.59	
2-1-1-3-1-000-000000- CONTRATISTAS POR OBRAS EN BIENES D	100,070,447.59	
2-1-1-3-1-002-000000- CONTRATISTAS		100,070,447.59
2-1-1-7-0-000-000000- RETENCIONES Y CONTRIBUCIONES POR PA	26,539,701.62	
2-1-1-7-1-000-000000- RETENCIONES DE IMPUESTOS POR PAGA	21,253,950.88	
2-1-1-7-1-001-000000- I.S.P.T.		20,931,433.95
2-1-1-7-1-002-000000- IMPUESTOS POR ARRENDAMIENTOS		108,757.89
2-1-1-7-1-003-000000- HONORARIOS	213,759.04	
2-1-1-7-2-000-000000- RETENCIONES SOBRE NÓMINAS POR PAG	128,781.76	
2-1-1-7-2-001-000000- RETENCIONES SOBRE NÓMINAS POR PA	128,781.76	
2-1-1-7-9-000-000000- OTRAS RETENCIONES Y CONTRIBUCIONE	5,156,968.98	
2-1-1-7-9-001-000000- OTRAS RETENCIONES Y CONTRIBUCIONE	5,156,968.98	
2-1-1-9-0-000-000000- OTRAS CUENTAS POR PAGAR A CORTO PL	23,451,158.56	
2-1-1-9-1-000-000000- ACREEDORES DIVERSOS	11,917.16	
2-1-1-9-1-001-000000- ACREEDORES DIVERSOS	11,917.16	
2-1-1-9-2-000-000000- CADENAS PRODUCTIVAS	(2,382,979.24)	
2-1-1-9-2-001-000000- CADENAS PRODUCTIVAS	(2,382,979.24)	
2-1-1-9-3-000-000000- ANTICIPOS POR PAGAR A CORTO PLAZO	8,749,020.52	
2-1-1-9-3-001-000000- ANTICIPOS POR PAGAR A CORTO PLAZO	8,749,020.52	
2-1-1-9-7-000-000000- CONVENIO DE COBRO DE MULTAS DE OTR	11,096,307.53	
2-1-1-9-7-001-000000- CONVENIO DE COBRO DE MULTAS DE OT	11,096,307.53	
2-1-1-9-8-000-000000- CONVENIO PARA COBRO DE DERECHOS E	5,309,642.15	
2-1-1-9-8-001-000000- CONVENIO PARA COBRO DE DERECHOS	5,309,642.15	
2-1-1-9-9-000-000000- OTRAS CUENTAS POR PAGAR A CORTO PL	667,250.44	
2-1-1-9-9-001-000000- OTRAS CUENTAS POR PAGAR A CORTO P	667,250.44	
2-2-0-0-0-000-000000- PASIVO NO CIRCULANTE	893,826,772.00	
2-2-3-0-0-000-000000- DEUDA PÚBLICA A LARGO PLAZO	893,826,772.00	
2-2-3-3-0-000-000000- PRÉSTAMOS DE LA DEUDA PÚBLICA INTER	893,826,772.00	
2-2-3-3-1-000-000000- PRÉSTAMOS DE LA DEUDA PÚBLICA INTER	893,826,772.00	
2-2-3-3-1-001-000000- PRÉSTAMOS DE LA DEUDA PÚBLICA INTE	893,826,772.00	

Total de Pasivo Circulante

1,505,012,220.12

TOTAL DE PASIVO

1,505,012,220.12

Capital: Contable:

3-0-0-0-0-000-000000- HACIENDA PÚBLICA/ PATRIMONIO	2,809,908,764.71	
3-1-0-0-0-000-000000- HACIENDA PÚBLICA/PATRIMONIO CONTRIBUID	258,528.02	
3-1-1-0-0-000-000000- APORTACIONES	258,528.02	
3-1-1-1-0-000-000000- APORTACIONES	258,528.02	
3-1-1-1-1-000-000000- APORTACIONES	258,528.02	
3-1-1-1-1-001-000000- APORTACIONES	258,528.02	

MUNICIPIO DE SAN NICOLAS DE LOS GARZA, N.L.

Dirección: JUAREZ # 100

RFC: MSN850101A49

BALANCE2

HOJA: 4

08:18:11 a.m.

26/07/2016

BALANCE GENERAL

MONEDA NACIONAL al 30/06/2016

3-2-0-0-0-000-000000-	PATRIMONIO GENERADO	2,809,650,236.69	
3-2-2-0-0-000-000000-	RESULTADOS DE EJERCICIOS ANTERIORES	1,008,235,064.82	
3-2-2-1-0-000-000000-	REMANENTE DEL EJERCICIO ACUMULADO	1,008,235,064.82	
3-2-2-1-1-000-000000-	RESULTADO DE EJERCICIOS ANTERIORES	1,008,235,064.82	
3-2-2-1-1-001-000000-	RESULTADO DE EJERCICIOS ANTERIORE	1,008,235,064.82	
3-2-5-0-0-000-000000-	RECTIFICACIONES DE RESULTADOS EJER A	1,801,415,171.87	
3-2-5-1-0-000-000000-	CAMBIOS EN POLITICAS CONTABLES		1,801,415,171.87
0-0-0-0-0-000-000000-	UTILIDAD DEL EJERCICIO EN CURSO	390,319,608.04	390,319,608.04
Total de Capital Contable			3,200,228,372.75
TOTAL DE CAPITAL			3,200,228,372.75
TOTAL DE PASIVO MAS CAPITAL			4,705,240,592.87

ANEXO E

Estado Analítico de la Cuenta de Ingresos al 30 de Junio de 2016.

MUNICIPIO DE SAN NICOLAS DE LOS GARZA, NUEVO LEON
 DEUDA PUBLICA AL 30 DE JUNIO DE 2016
 OBLIGACIONES BANCARIAS

SALDO A DIC-16	AMORTIZ. ENE-16	AMORTIZ. FEB-16	AMORTIZ. MZO-16	SALDO A MZO-16	AMORTIZ. ABR-16	AMORTIZ. MAYO-16	AMORTIZ. JUN-16	SALDO A JUN-16
638,108,919	1,301,180	1,308,500	1,315,882	634,183,277	1,323,306	1,330,772	1,338,280	630,180,918
280,301,730	688,645	702,588	708,550	288,183,649	710,538	714,545	718,578	286,090,203
47,284,128	142,747	143,547	144,350	46,773,481	146,159	145,872	148,789	46,336,861
37,500,000	0	1,250,000	1,250,000	35,000,000	0	2,500,000	1,250,000	31,250,000
913,114,874	2,142,552	3,404,633	3,416,782	904,150,707	2,179,001	4,691,289	3,453,645	893,826,772
913,114,874	2,142,552	3,404,633	3,416,782	904,150,707	2,179,001	4,691,289	3,453,645	893,826,772

PRESTAMO BANCA COMERCIAL

CREDITOS BAJIO

- 1.- REESTRUCTURA CON BAJIO CRED 600 MDP 2.3.4 (630,659,662)
- 2.- REESTRUCTURA CON BAJIO CRED 342 MDP (608)
- 3.- PRESTAMO CON BAJIO CRED 53 MDP (739)
- 4.- PRESTAMO INTERACCIONES CRED 40 MDP (428358)

TOTAL CREDITOS BANCA COMERCIAL

ANEXO F

Información Presupuestaria de Ingresos con
Desagregación al 31 de diciembre de 2016.

Junio de 2016
Divisor: Pesos

RUBRO	ESTIMADO	MODIFICADO	DEVENGADO	RECAUDADO	AVANCE DE RECAUDACIÓN (Recaudado/Estimado)
0300 - INGRESOS DERIVADOS DE FINANCIAMIENTO	\$64,642,481.00	\$64,642,481.00	\$0.00	\$0.00	0.00%
1000 - IMPUESTOS	\$338,311,514.97	\$337,758,709.33	\$268,432,103.26	\$268,432,103.26	79.47%
2000 - Cuotas y Aportaciones de seguridad social	\$10,662,960.35	\$10,585,916.12	\$5,608,433.08	\$5,608,433.08	52.98%
4000 - DERECHOS	\$0.00	\$0.00	\$28,834.20	\$28,834.20	0.00%
4000 - DERECHOS	\$48,843,419.20	\$49,365,631.33	\$31,128,245.03	\$31,128,245.03	63.06%
5000 - PRODUCTOS	\$28,228,599.51	\$79,847,765.83	\$25,508,261.36	\$25,508,261.36	31.95%
6000 - Aprovechamientos	\$33,268,066.18	\$44,276,100.61	\$46,761,285.85	\$46,761,285.85	105.61%
8000 - Participaciones y Aportaciones	\$757,045,310.06	\$745,926,692.05	\$399,977,071.93	\$399,977,071.93	53.62%
9000 - Transferencias, Asignaciones, Subsidios y Otras Ayudas	\$294,439,077.62	\$613,059,632.71	\$105,776,234.40	\$105,776,234.40	17.25%
TOTAL	\$1,575,441,428.89	\$1,945,462,928.98	\$883,220,469.11	\$883,220,469.11	

Junio de 2016
Divisor: Pesos

RUBRO TIPO	ESTIMADO	MODIFICADO	DEVENGADO	RECAUDADO	AVANCE DE RECAUDACIÓN (Recaudado/Estimado)
0300 - INGRESOS DERIVADOS DE FINANCIAMIENTO					
0301 - INGRESOS DERIVADOS DE FINANCIAMIENTO	\$64,642,481.00	\$64,642,481.00	\$0.00	\$0.00	0.00%
TOTAL RUBRO	\$64,642,481.00	\$64,642,481.00	\$0.00	\$0.00	
1000 - IMPUESTOS					
1100 - IMPUESTOS SOBRE LOS INGRESOS	\$4,587,661.68	\$4,574,459.04	\$2,053,974.68	\$2,053,974.68	44.90%
1200 - Impuestos sobre el patrimonio	\$328,554,222.61	\$326,841,524.42	\$262,445,990.29	\$262,445,990.29	80.30%
1700 - ACCESORIOS	\$5,169,630.68	\$6,342,725.87	\$3,932,138.29	\$3,932,138.29	61.99%
TOTAL RUBRO	\$338,311,514.97	\$337,758,709.33	\$268,432,103.26	\$268,432,103.26	
2000 - Cuotas y Aportaciones de seguridad social					
2400 - OTRAS CUOTAS Y APORTACIONES PARA LA SEGURIDAD SOCIAL	\$10,662,960.35	\$10,585,916.12	\$5,608,433.08	\$5,608,433.08	52.98%
TOTAL RUBRO	\$10,662,960.35	\$10,585,916.12	\$5,608,433.08	\$5,608,433.08	
4000 - DERECHOS					
4100 - DERECHOS POR EL USO, GOCE, APROVECHAMIENTO O EXPLOTACIÓN DE BIENES DE DOMINIO PÚBLICO	\$9,247,674.15	\$9,469,836.30	\$5,826,971.34	\$5,826,971.34	61.53%
4300 - Derechos por prestación de servicios	\$26,332,490.30	\$26,192,344.76	\$16,468,638.82	\$16,468,638.82	62.88%
4400 - Otros Derechos	\$12,900,763.82	\$13,312,043.36	\$8,408,243.28	\$8,408,243.28	63.16%
4500 - Accesorios	\$362,490.93	\$391,406.91	\$453,225.79	\$453,225.79	115.79%
TOTAL RUBRO	\$48,843,419.20	\$49,365,631.33	\$31,157,079.23	\$31,157,079.23	
5000 - PRODUCTOS					
5100 - Productos de tipo corriente	\$27,841,335.17	\$31,217,753.90	\$21,947,589.04	\$21,947,589.04	70.30%
5900 - Productos no comprendidos en las fracciones de la Ley de Ingresos causadas en ejercicios fiscales anteriores pendientes de liquidación o pago	\$387,264.34	\$48,630,011.93	\$3,560,672.32	\$3,560,672.32	7.32%
TOTAL RUBRO	\$28,228,599.51	\$79,847,765.83	\$25,508,261.36	\$25,508,261.36	
6000 - Aprovechamientos					
6100 - Aprovechamientos de tipo corriente	\$29,871,632.21	\$40,503,729.58	\$46,010,449.75	\$46,010,449.75	113.60%
6200 - Aprovechamientos de capital	\$3,396,433.97	\$3,772,371.03	\$750,836.10	\$750,836.10	19.90%
TOTAL RUBRO	\$33,268,066.18	\$44,276,100.61	\$46,761,285.85	\$46,761,285.85	
8000 - Participaciones y Aportaciones					
8100 - Participaciones	\$491,707,284.23	\$480,674,126.01	\$265,483,392.01	\$265,483,392.01	55.23%
8200 - Aportaciones	\$265,338,025.83	\$265,252,566.04	\$134,493,679.92	\$134,493,679.92	50.70%
TOTAL RUBRO	\$757,045,310.06	\$745,926,692.05	\$399,977,071.93	\$399,977,071.93	
9000 - Transferencias, Asignaciones, Subsidios y Otras Ayudas					
9100 - Transferencias Internas y Asignaciones al Sector Público	\$294,439,077.62	\$613,059,632.71	\$105,776,234.40	\$105,776,234.40	17.25%
TOTAL RUBRO	\$294,439,077.62	\$613,059,632.71	\$105,776,234.40	\$105,776,234.40	
TOTAL GENERAL	\$1,575,441,428.89	\$1,945,462,928.98	\$883,220,469.11	\$883,220,469.11	

Junio de 2016
Divisor: Pesos

RUBRO TIPO CLASE	ESTIMADO	MODIFICADO	DEVENGADO	RECAUDADO	AVANCE DE RECAUDACIÓN (Recaudado/Estimado)
0300 - INGRESOS DERIVADOS DE FINANCIAMIENTO					
0301 - INGRESOS DERIVADOS DE FINANCIAMIENTO					
SIN CLASE -	\$64,642,481.00	\$64,642,481.00	\$0.00	\$0.00	0.00%
TOTAL TIPO	\$64,642,481.00	\$64,642,481.00	\$0.00	\$0.00	
TOTAL RUBRO	\$64,642,481.00	\$64,642,481.00	\$0.00	\$0.00	
1000 - IMPUESTOS					
1100 - IMPUESTOS SOBRE LOS INGRESOS					
1101 - DIVERSIONES Y ESPECTACULOS PUBLICOS	\$4,568,003.16	\$4,559,030.45	\$2,053,974.68	\$2,053,974.68	45.05%
1102 - JUEGOS PERMITIDOS	\$19,658.52	\$15,428.59	\$0.00	\$0.00	0.00%
TOTAL TIPO	\$4,587,661.68	\$4,574,459.04	\$2,053,974.68	\$2,053,974.68	
1200 - Impuestos sobre el patrimonio					
1201 - PREDIAL PRESENTE AÑO	\$207,577,288.90	\$211,928,781.32	\$191,998,099.79	\$191,998,099.79	90.60%
1202 - PREDIAL REZAGADO	\$45,442,374.58	\$45,974,426.25	\$31,601,547.51	\$31,601,547.51	68.74%
1203 - PREDIAL MODERNIZACION CATASTRAL	\$1,185,036.49	\$952,273.12	\$555,507.12	\$555,507.12	58.33%
1205 - I.S.A.I.	\$73,478,899.99	\$67,132,145.17	\$37,931,114.79	\$37,931,114.79	56.50%
1206 - I.S.A.I. TARIFA ESPECIAL	\$805,368.55	\$788,932.39	\$334,969.00	\$334,969.00	42.46%
1207 - ABONO DE CONTRIBUCIONES FUTURAS	\$65,254.10	\$64,966.17	\$24,752.08	\$24,752.08	38.10%
TOTAL TIPO	\$328,554,222.61	\$326,841,524.42	\$262,445,990.29	\$262,445,990.29	
1700 - ACCESORIOS					
1701 - RECARGOS DE IMPUESTO PREDIAL	\$3,910,700.16	\$5,201,698.85	\$3,355,747.83	\$3,355,747.83	64.51%
1702 - RECARGOS DE ADQUISICION DE INMUEBLES	\$1,002,205.20	\$870,729.04	\$418,013.14	\$418,013.14	48.01%
1703 - GASTOS DE EJECUCION DE IMPUESTO PREDIAL	\$152,819.31	\$171,287.56	\$79,764.26	\$79,764.26	46.57%
1705 - SANCION DE IMPUESTO PREDIAL	\$103,906.01	\$99,010.42	\$78,613.06	\$78,613.06	79.40%
TOTAL TIPO	\$5,169,630.68	\$6,342,725.87	\$3,932,138.29	\$3,932,138.29	
TOTAL RUBRO	\$338,311,514.97	\$337,758,709.33	\$268,432,103.26	\$268,432,103.26	
2000 - Cuotas y Aportaciones de seguridad social					
2400 - OTRAS CUOTAS Y APORTACIONES PARA LA SEGURIDAD SOCIAL					
2401 - RET. 3% CRUZ VERDE	\$10,507,569.00	\$10,426,842.92	\$5,553,982.83	\$5,553,982.83	53.27%
2402 - RETENCION CRUZ VERDE INSTITUTOS	\$155,391.35	\$159,073.20	\$54,450.25	\$54,450.25	34.23%
TOTAL TIPO	\$10,662,960.35	\$10,585,916.12	\$5,608,433.08	\$5,608,433.08	
TOTAL RUBRO	\$10,662,960.35	\$10,585,916.12	\$5,608,433.08	\$5,608,433.08	
4000 - DERECHOS					
4100 - DERECHOS POR EL USO, GOCE, APROVECHAMIENTO O EXPLOTACION DE BIENES DE DOMINIO PÚBLICO					
4101 - SITIOS DE AUTOMOVILES	\$103,793.17	\$109,201.15	\$76,738.30	\$76,738.30	70.27%
4102 - CAJONES ESTACIONAMIENTO COMERCIAL	\$905,775.06	\$940,268.99	\$977,655.57	\$977,655.57	103.98%
4103 - CAJONES ESTACIONAMIENTO PARTICULAR	\$1,360,378.98	\$1,440,598.78	\$1,406,056.01	\$1,406,056.01	97.60%

(3) Estado sobre el ejercicio de los Ingresos por Ente Público / Rubro / Tipo / Clase

Junio de 2016
Divisor: Pesos

RUBRO TIPO CLASE	ESTIMADO	MODIFICADO	DEVENGADO	RECAUDADO	AVANCE DE RECAUDACION (Recaudado/Estimado)
4104 - RECAUDACION DE ESTACIONOMETROS	\$1,342,309.79	\$1,353,520.59	\$524,300.90	\$524,300.90	38.74%
4106 - MERCADOS AMBULANTES	\$3,509,709.13	\$3,565,224.51	\$1,921,503.31	\$1,921,503.31	53.90%
4107 - LIMPIEZA DE LOTES BALDIOS	\$156,276.00	\$136,246.64	\$57,364.28	\$57,364.28	42.10%
4108 - SERV. LIMPIA DE DESECHOS IND. Y COMERCIA	\$310,471.50	\$311,524.35	\$200,731.74	\$200,731.74	64.44%
4109 - MERCADOS Y PISOS	\$1,558,960.52	\$1,613,251.29	\$662,621.23	\$662,621.23	41.07%
TOTAL TIPO	\$9,247,674.15	\$9,469,836.30	\$5,826,971.34	\$5,826,971.34	
4300 - Derechos por prestación de servicios					
4301 - TRAMITACIONES URBANISTICAS	\$6,777,957.97	\$7,219,753.77	\$4,485,844.69	\$4,485,844.69	62.13%
4302 - APROBACION DE PLANOS	\$2,938,632.80	\$2,967,535.50	\$2,546,651.31	\$2,546,651.31	85.82%
4303 - NUMEROS OFICIALES	\$28,773.96	\$29,103.77	\$13,583.63	\$13,583.63	46.67%
4304 - INCRIP. Y/O AMPLIACION DE FRACC. EXISTEN	\$60,091.85	\$56,719.85	\$0.00	\$0.00	0.00%
4306 - PASAPORTE	\$1,924,096.00	\$2,163,286.88	\$1,259,331.13	\$1,259,331.13	58.21%
4307 - PERMISO PROV. P/ AREAS CARGA Y DESCARGA	\$1,409,581.12	\$1,658,383.05	\$834,430.47	\$834,430.47	50.32%
4308 - INSTALACION DE SE?ALAMIENTOS EXCLUSIVOS	\$331,713.99	\$345,597.65	\$172,395.05	\$172,395.05	49.88%
4309 - INSPECCION DE PROTECCION CIVIL	\$3,558,327.12	\$3,432,929.04	\$646,870.85	\$646,870.85	18.84%
4310 - REVISION DE ISA	\$34,603.63	\$107,678.24	\$89,761.00	\$89,761.00	83.36%
4311 - EXAMEN MEDICO P/AUTORIZ. LIC. DE MANEJO	\$1,105,427.92	\$1,115,873.58	\$587,597.76	\$587,597.76	52.66%
4312 - INSPECCION DE AMBULANTES (COMERCIO)	\$28,557.72	\$28,581.68	\$7,303.12	\$7,303.12	25.55%
4313 - INTERVENCION DE DIV. Y ESPECTACULOS PUB.	\$9,865.26	\$9,311.55	\$2,975.00	\$2,975.00	31.95%
4314 - OBRA TERMINADA	\$11,790.87	\$55,561.19	\$50,507.16	\$50,507.16	90.90%
4315 - LICENCIA DE MANEJO	\$2,195,769.25	\$2,216,660.56	\$1,175,067.52	\$1,175,067.52	53.01%
4316 - DERECHOS MUNICIPALES	\$664,368.40	\$658,498.94	\$417,440.48	\$417,440.48	63.39%
4317 - ANUNCIOS	\$5,252,932.44	\$4,126,869.51	\$4,150,045.45	\$4,150,045.45	100.56%
4318 - INSPECCION PATRIMONIO	\$0.00	\$0.00	\$28,834.20	\$28,834.20	0.00%
TOTAL TIPO	\$26,332,490.30	\$26,192,344.76	\$16,468,638.82	\$16,468,638.82	
4400 - Otros Derechos					
4401 - CERTIFICACIONES	\$421,699.72	\$410,437.73	\$167,777.11	\$167,777.11	40.88%
4402 - CERTIFICACIONES DE PREDIAL	\$31,613.83	\$31,708.64	\$7,230.96	\$7,230.96	22.80%
4403 - CERTIFICACIONES COM. MPALES	\$170,592.77	\$139,757.26	\$42,291.14	\$42,291.14	30.26%
4404 - VO.BO. NO INFRACCIONES	\$49,118.70	\$108,190.22	\$133,316.26	\$133,316.26	123.22%
4405 - CERTIFICACION DE REFRENDOS	\$168,916.43	\$188,407.03	\$185,012.50	\$185,012.50	98.20%
4406 - PERMISO POR REPARTO PROPAGANDA IMPRESA	\$115,045.26	\$141,698.33	\$92,533.53	\$92,533.53	65.30%
4407 - INSCRIPCIONES	\$3,118.89	\$29,483.26	\$47,743.26	\$47,743.26	161.93%
4408 - ART. 58 FRACC. I CENTRO DEPORTIVOS	\$252,710.50	\$255,640.00	\$255,640.00	\$255,640.00	100.00%
4409 - ART 58 FRACC III RODEOS	\$135,958.25	\$182,892.16	\$182,892.16	\$182,892.16	100.00%
4411 - ART. 58 FRACC. II CABARETS, C.N. DISC.	\$222,277.65	\$0.00	\$0.00	\$0.00	0.00%

Junio de 2016
Divisor: Pesos

RUBRO TIPO CLASE	ESTIMADO	MODIFICADO	DEVENGADO	RECAUDADO	AVANCE DE RECAUDACIÓN (Recaudado/Estimado)
4412 - ESTAB. CVTA. BEBIDAS ALCOHOLICAS EN B/C	\$3,624,024.82	\$3,640,213.47	\$3,770,300.22	\$3,770,300.22	98.69%
4413 - ESTAB. CVTA. BEBIDAS ALCOHOLICAS EN B/A	\$2,627,992.64	\$2,805,920.90	\$2,577,685.77	\$2,577,685.77	91.87%
4414 - NUEVOS FRACCIONAMIENTOS	\$5,077,694.36	\$5,077,694.36	\$945,820.37	\$945,820.37	18.63%
TOTAL TIPO	\$12,900,763.82	\$13,312,043.36	\$8,408,243.28	\$8,408,243.28	
4500 - Accesorios					
4501 - RECARGOS DE DERECHOS	\$300,357.49	\$317,490.59	\$244,110.45	\$244,110.45	76.89%
4502 - GASTOS DE DERECHO	\$5,929.56	\$5,986.60	\$3,719.35	\$3,719.35	62.13%
4503 - SANCION DE DERECHOS	\$14,442.83	\$14,206.05	\$151,010.32	\$151,010.32	1,063.00%
4504 - ACTUALIZACION DE DERECHOS	\$41,761.05	\$53,723.67	\$54,385.67	\$54,385.67	101.23%
TOTAL TIPO	\$362,490.93	\$391,406.91	\$453,225.79	\$453,225.79	
TOTAL RUBRO	\$48,843,419.20	\$49,365,631.33	\$31,157,079.23	\$31,157,079.23	
5000 - PRODUCTOS					
5100 - Productos de tipo corriente					
5101 - CENTRO COM. VICENTE GUERRERO	\$41,808.35	\$49,312.50	\$14,901.00	\$14,901.00	30.22%
5103 - CENTRO CONT.CONST. DE QUERETARO III	\$18,792.35	\$15,120.40	\$4,656.00	\$4,656.00	30.79%
5105 - TERCERA DELEGACION	\$413,655.05	\$360,036.37	\$0.00	\$0.00	0.00%
5106 - URGENCIAS	\$264,214.05	\$419,797.16	\$118,287.71	\$118,287.71	28.18%
5111 - DENTAL	\$841,108.09	\$708,366.07	\$419,792.65	\$419,792.65	59.26%
5112 - DICTAMEN MEDICO	\$472,342.17	\$507,219.94	\$223,670.10	\$223,670.10	44.10%
5113 - TRASLADO AMBULANCIA	\$667,915.62	\$541,182.14	\$291,657.49	\$291,657.49	53.89%
5115 - CONSULTA PSICOLOGICA	\$126,304.98	\$238,521.52	\$46,377.00	\$46,377.00	19.44%
5116 - UNIDADES DE REHABILITACION	\$727,922.10	\$589,853.69	\$365,810.34	\$365,810.34	62.02%
5117 - SERVICIO DE CENTRO ANTIRRABICO	\$7,496.53	\$8,272.53	\$2,500.00	\$2,500.00	30.22%
5118 - SERVICIO DE INSPECCION PATRIMONIO MUNICI	\$66,826.91	\$92,587.91	\$36,956.00	\$36,956.00	39.91%
5119 - RECUPERACIONES TESTAMENTOS	\$0.00	\$0.00	\$23,275.00	\$23,275.00	0.00%
5120 - CUOTAS DIF	\$3,443,788.98	\$3,264,154.72	\$1,620,581.93	\$1,620,581.93	49.65%
5123 - RECUP. DE TEATROS Y AUDITORIOS	\$891,351.74	\$955,113.90	\$883,250.00	\$883,250.00	92.48%
5124 - SALON FIESTA AMIGOS	\$264,166.88	\$271,947.38	\$152,130.00	\$152,130.00	55.94%
5125 - SALON DE FIESTA FLOR DE LIZ	\$104,931.25	\$152,655.70	\$252,500.00	\$252,500.00	165.40%
5126 - SALON NUEVO MEZQUITAL	\$13,513.60	\$13,468.60	\$4,980.00	\$4,980.00	36.97%
5128 - RECUPERACION EVENTOS CULTURALES	\$524,759.19	\$505,103.19	\$287,520.00	\$287,520.00	56.92%
5129 - CLUSTER	\$0.00	\$5,300.00	\$9,300.00	\$9,300.00	175.47%
5130 - OTROS SERVICIOS PASAPORTES	\$116,472.40	\$100,700.05	\$179,949.50	\$179,949.50	178.70%
5131 - INGRESOS POR TAQUILLA MUSAN	\$13,750.60	\$13,750.60	\$0.00	\$0.00	0.00%
5133 - BIENES MUEBLES	\$1,500,000.00	\$4,626,200.00	\$7,731,200.00	\$7,731,200.00	167.12%
5134 - BIENES INMUEBLES	\$2,000,000.00	\$2,070,000.00	\$894,886.67	\$894,886.67	43.23%

Junio de 2016
Divisor: Pesos

RUBRO TIPO CLASE	ESTIMADO	MODIFICADO	DEVENGADO	RECAUDADO	AVANCE DE RECAUDACIÓN (Recaudado/Estimado)
5135 - ARRENDAMIENTO	\$1,638,644.36	\$1,350,593.03	\$382,554.00	\$382,554.00	28.32%
5136 - ARRENDAMIENTO DE PANTEONES	\$166,063.49	\$150,614.84	\$142,191.81	\$142,191.81	94.41%
5137 - PERMISO PROVISIONAL ESTACIONAMIENTO PUBL	\$22,278.90	\$22,278.90	\$0.00	\$0.00	0.00%
5138 - RENTA DE ESPACIOS MUSAN	\$600,000.00	\$450,000.00	\$0.00	\$0.00	0.00%
5140 - RENDIMIENTOS BANCARIOS	\$2,846,333.06	\$3,730,373.96	\$3,964,962.84	\$3,964,962.84	106.29%
5141 - OTRAS RECUPERACIONES	\$58,180.11	\$79,572.55	\$43,164.26	\$43,164.26	54.25%
5142 - VENTA DE IMPRESOS,FORMATOS Y PAPEL	\$228,998.91	\$221,430.67	\$110,860.44	\$110,860.44	50.07%
5143 - GARAGES Y TALLERES	\$1,200,000.00	\$1,200,000.00	\$0.00	\$0.00	0.00%
5144 - CONVOCATORIAS PARA CONCURSOS	\$261,208.00	\$248,203.00	\$48,500.00	\$48,500.00	19.54%
5145 - INTERESES INFRAESTRUCTURA SOCIAL	\$44,451.87	\$31,604.74	\$14,844.76	\$14,844.76	46.97%
5146 - INTERESES FORTALECIMIENTO MUNICIPAL	\$77,045.63	\$93,160.80	\$53,946.50	\$53,946.50	57.91%
5148 - CENTRO DEPORTIVO ANAHUAC	\$728,337.00	\$651,613.00	\$307,330.00	\$307,330.00	47.16%
5149 - CENTRO DEPORTIVO BOSQUES DEL NOGALAR	\$33,470.00	\$80,060.00	\$4,250.00	\$4,250.00	5.31%
5150 - CENTRO DEPORTIVO CEDECO	\$1,099,345.00	\$971,135.00	\$569,600.00	\$569,600.00	58.65%
5151 - CENTRO DEPORTIVO CONSTITUYENTES DE QUERETARO 1 Y 3 SECTOR	\$149,243.00	\$243,243.00	\$61,130.00	\$61,130.00	25.13%
5152 - CENTRO DEPORTIVO CONTIUYENTES DE QUERETARO 5 Y 6 SECTOR	\$80,340.00	\$71,145.00	\$49,753.04	\$49,753.04	69.93%
5153 - CENTRO DEPORTIVO UNIDAD LABORAL	\$219,860.00	\$230,363.04	\$124,560.00	\$124,560.00	54.07%
5154 - CENTRO DEPORTIVO MARIO J. MONTEMAYOR	\$3,172,895.00	\$2,961,500.00	\$1,096,580.00	\$1,096,580.00	37.03%
5155 - CENTRO DEPORTIVO NUEVO MEZQUITAL	\$239,870.00	\$593,620.00	\$76,780.00	\$76,780.00	12.93%
5156 - CENTRO DEPORTIVO MIGUEL ALEMAN	\$82,710.00	\$94,410.00	\$5,780.00	\$5,780.00	6.12%
5157 - CENTRO DEPORTIVO JESUS HINOJOSA TUJERINA	\$604,790.00	\$630,920.00	\$321,800.00	\$321,800.00	51.00%
5158 - CENTRO DEPORTIVO REVOLUCION	\$648,202.00	\$644,240.00	\$313,520.00	\$313,520.00	48.67%
5159 - LIGAS DEPORTIVAS	\$1,057,148.00	\$898,758.00	\$688,900.00	\$688,900.00	76.65%
5160 - SNACK DE UNIDADES DEPORTIVAS	\$60,800.00	\$51,500.00	\$0.00	\$0.00	0.00%
5162 - RECUPERACION DE TESTAMENTOS	\$0.00	\$8,750.00	\$0.00	\$0.00	0.00%
5163 - ASESORIAS ESCOLARES	\$0.00	\$0.00	\$2,400.00	\$2,400.00	0.00%
TOTAL TIPO	\$27,841,335.17	\$31,217,753.90	\$21,947,589.04	\$21,947,589.04	
5900 - Productos no comprendidos en las fracciones de la Ley de Ingresos causadas en ejercicios fiscales anteriores pendientes de liquidación o pago					
5902 - CANCELACION/CTAS/AZOS ANTERIORES	\$0.00	\$0.00	\$218,866.27	\$218,866.27	0.00%
5903 - OTROS INGRESOS	\$387,264.34	\$48,630,011.93	\$3,341,806.05	\$3,341,806.05	6.87%
TOTAL TIPO	\$387,264.34	\$48,630,011.93	\$3,560,672.32	\$3,560,672.32	
TOTAL RUBRO	\$28,228,599.51	\$79,847,765.83	\$25,508,261.36	\$25,508,261.36	
6000 - Aprovechamientos					
6100 - Aprovechamientos de tipo corriente					
6101 - TRANSITO	\$7,204,120.15	\$23,795,972.40	\$35,806,154.32	\$35,806,154.32	150.47%

Junio de 2016
Divisor: Pesos

RUBRO TIPO CLASE	ESTIMADO	MODIFICADO	DEVENGADO	RECAUDADO	AVANCE DE RECAUDACION (Recaudado/Estimado)
6102 - POLICIA	\$1,298,768.47	\$1,183,516.38	\$550,077.50	\$550,077.50	46.48%
6103 - OBRAS PUBLICAS	\$883,671.29	\$1,442,073.40	\$1,342,607.76	\$1,342,607.76	93.10%
6104 - COMERCIO Y ESPECTACULOS	\$50,389.35	\$159,311.18	\$232,731.02	\$232,731.02	146.09%
6105 - PREDIOS BALDIOS	\$97,258.87	\$159,202.39	\$343,491.48	\$343,491.48	215.76%
6107 - ECOLOGIA	\$1,006,895.99	\$1,286,904.48	\$529,688.46	\$529,688.46	41.16%
6108 - ESTACIONOMETROS	\$223,331.88	\$232,324.06	\$81,686.81	\$81,686.81	35.16%
6109 - MULTAS DE PROTECCION CIVIL	\$564,448.98	\$632,277.90	\$590,262.48	\$590,262.48	93.35%
6110 - VIOLACION AL REGLAMENTO DE LIMPIA	\$0.00	\$0.00	\$20,036.25	\$20,036.25	0.00%
6111 - MONTERREY	\$16,433.88	\$14,834.92	\$10,032.68	\$10,032.68	67.63%
6112 - GUADALUPE	\$0.00	\$2,805.77	\$2,805.77	\$2,805.77	100.00%
6113 - SAN PEDRO	\$0.00	\$351.77	\$351.77	\$351.77	100.00%
6114 - SANTA CATARINA	\$0.00	\$314.36	\$314.36	\$314.36	100.00%
6115 - ESCOBEDO	\$0.00	\$346.74	\$346.74	\$346.74	100.00%
6116 - APODACA	\$0.00	\$697.36	\$697.36	\$697.36	100.00%
6117 - ALLENDE	\$0.00	\$55.26	\$55.26	\$55.26	100.00%
6118 - VILLA DE GARCIA	\$0.00	\$82.67	\$82.67	\$82.67	100.00%
6119 - VILLA DE JUAREZ	\$0.00	\$217.37	\$217.37	\$217.37	100.00%
6121 - DONATIVOS DIF	\$104,648.00	\$15,450.00	\$70,000.00	\$70,000.00	453.07%
6123 - DONATIVOS PARA OBRAS Y SERVICIOS PUBLICO	\$2,136,912.61	\$1,111,571.88	\$4,504,250.00	\$4,504,250.00	405.21%
6124 - DONATIVOS DIVERSOS	\$1,572,622.57	\$-859,105.20	\$304,800.00	\$304,800.00	-35.48%
6126 - DONATIVOS PARA BECAS ESPECIALES	\$104,545.00	\$92,042.50	\$5,500.00	\$5,500.00	5.98%
6127 - DONATIVOS PARA APOYA MI EDUCACION	\$33,475.00	\$22,145.00	\$0.00	\$0.00	0.00%
6129 - RECARGOS DE APROVECHAMIENTO	\$471,456.90	\$398,646.99	\$187,727.96	\$187,727.96	47.09%
6130 - SANCION DE APROVECHAMIENTO	\$85,270.00	\$75,992.60	\$38,530.78	\$38,530.78	50.70%
6131 - SANCION ADMINISTRATIVA	\$0.00	\$0.00	\$0.00	\$0.00	0.00%
6132 - GASTOS DE APROVECHAMIENTOS	\$5,040.10	\$13,567.55	\$18,227.09	\$18,227.09	134.34%
6133 - MULTAS CONTROL VEHICULAR (GOB ETD0)	\$14,012,343.17	\$10,638,611.85	\$1,032,830.68	\$1,032,830.68	9.71%
6134 - MULTAS POR INSPECCION	\$0.00	\$83,518.00	\$336,943.18	\$336,943.18	403.44%
TOTAL TIPO	\$29,871,632.21	\$40,503,729.58	\$46,010,449.75	\$46,010,449.75	
6200 - Aprovechamientos de capital					
6201 - DAÑOS A BIENES MUNICIPALES	\$3,396,433.97	\$3,772,371.03	\$750,836.10	\$750,836.10	19.90%
TOTAL TIPO	\$3,396,433.97	\$3,772,371.03	\$750,836.10	\$750,836.10	
TOTAL RUBRO	\$33,268,066.18	\$44,276,100.61	\$46,761,285.85	\$46,761,285.85	
8000 - Participaciones y Aportaciones					
8100 - Participaciones					
8101 - FONDO GENERAL DE PARTICIPACIONES	\$372,472,653.65	\$363,944,711.25	\$198,557,756.41	\$198,557,756.41	54.56%

Junio de 2016
Divisor: Pesos

RUBRO TIPO CLASE	ESTIMADO	MODIFICADO	DEVENGADO	RECAUDADO	AVANCE DE RECAUDACIÓN (Recaudado/Estimado)
8102 - IMPUESTOS S/PRODUCCION Y SERVICIOS	\$15,945,871.98	\$15,549,357.55	\$6,709,487.14	\$6,709,487.14	43.15%
8103 - FONDO NACIONAL DE FOMENTO MUNICIPAL	\$53,654,897.76	\$51,320,602.76	\$24,974,162.75	\$24,974,162.75	48.66%
8104 - FONDO DE FISCALIZACION	\$17,415,809.45	\$16,945,692.53	\$8,148,484.83	\$8,148,484.83	48.09%
8105 - RECAUDACION DE VENTA DE GASOLINA Y DIESE	\$20,370,793.46	\$20,123,546.22	\$9,459,572.97	\$9,459,572.97	47.01%
8106 - IMPUESTO SOBRE AUTOMOVILES NUEVOS	\$11,847,257.93	\$12,376,413.70	\$6,775,612.44	\$6,775,612.44	54.75%
8108 - FONDO DE EXTRACCION DE HIDROCARBUROS	\$0.00	\$413,802.00	\$3,026,347.47	\$3,026,347.47	731.35%
8109 - FONDO DE ESTABILIZACION	\$0.00	\$0.00	\$7,831,968.00	\$7,831,968.00	0.00%
TOTAL TIPO	\$491,707,284.23	\$480,674,126.01	\$265,483,392.01	\$265,483,392.01	
8200 - Aportaciones					
8201 - RAMO 33FORTAMUN_FONDO PARA EL FORTALECIM	\$246,689,207.68	\$246,578,597.04	\$123,289,298.52	\$123,289,298.52	50.00%
8202 - RAMO 33 FISM_FONDO DE INFRAESTRUCTURA SO	\$18,648,818.15	\$18,673,969.00	\$11,204,381.40	\$11,204,381.40	60.00%
TOTAL TIPO	\$265,338,025.83	\$265,252,566.04	\$134,493,679.92	\$134,493,679.92	
TOTAL RUBRO	\$757,045,310.06	\$745,926,692.05	\$399,977,071.93	\$399,977,071.93	
9000 - Transferencias, Asignaciones, Subsidios y Otras Ayudas					
9100 - Transferencias Internas y Asignaciones al Sector Público					
9101 - FONDOS DESCENTRALIZADOS	\$0.00	\$0.00	\$9,214,855.25	\$9,214,855.25	0.00%
9102 - BENEFICIO IMPUESTO SOBRE NOMINAS ESTATAL	\$14,706,556.17	\$14,651,744.42	\$6,946,565.56	\$6,946,565.56	47.41%
9104 - CTA.PUENTE CONV. ESTATALES Y FEDERALES	\$207,920,099.92	\$507,762,989.91	\$26,350,848.76	\$26,350,848.76	5.19%
9106 - TENENCIA	\$41,484,320.16	\$57,383,665.12	\$40,370,875.41	\$40,370,875.41	70.35%
9107 - CONVENIO DERECHOS ESTATALES	\$58,268.48	\$33,860.34	\$137.01	\$137.01	0.40%
9108 - APORTACION DE INGRESOS SOBRE NOMINA SEG.	\$30,269,832.89	\$30,107,366.73	\$14,887,327.97	\$14,887,327.97	49.45%
9109 - CONTROL VEHICULAR	\$0.00	\$3,120,006.19	\$4,372,977.44	\$4,372,977.44	140.16%
9110 - DEVOLUCION ISR	\$0.00	\$0.00	\$3,632,647.00	\$3,632,647.00	0.00%
TOTAL TIPO	\$294,439,077.62	\$613,059,632.71	\$105,776,234.40	\$105,776,234.40	
TOTAL RUBRO	\$294,439,077.62	\$613,059,632.71	\$105,776,234.40	\$105,776,234.40	
TOTAL GENERAL	\$1,575,441,428.89	\$1,945,462,928.98	\$883,220,469.11	\$883,220,469.11	

(5) Estado sobre el ejercicio de los Ingresos por Ente Público/ Clasificación Económica / Rubro / Tipo

Junio de 2016
Divisor: Pesos

TIPO DE INGRESO	ESTIMADO	MODIFICADO	DEVENGADO	RECAUDADO	AVANCE DE RECAUDACIÓN (Recaudado/Estimado)
RUBRO					
TIPO					
1 - Gasto Corriente					
4000 - DERECHOS					
4300 - Derechos por prestación de servicios	\$0.00	\$0.00	\$28,834.20	\$28,834.20	0.00%
TOTAL RUBRO	\$0.00	\$0.00	\$28,834.20	\$28,834.20	
TOTAL TIPO DE INGRESO	\$0.00	\$0.00	\$28,834.20	\$28,834.20	
3 - Amortización de la deuda					
0300 - INGRESOS DERIVADOS DE FINANCIAMIENTO					
0301 - INGRESOS DERIVADOS DE FINANCIAMIENTO					
1000 - IMPUESTOS					
1100 - IMPUESTOS SOBRE LOS INGRESOS	\$4,587,661.68	\$4,574,459.04	\$2,053,974.68	\$2,053,974.68	44.90%
1200 - Impuestos sobre el patrimonio	\$328,554,222.61	\$326,841,524.42	\$262,445,990.29	\$262,445,990.29	80.30%
1700 - ACCESORIOS	\$5,169,630.68	\$6,342,725.87	\$3,932,138.29	\$3,932,138.29	61.99%
TOTAL RUBRO	\$338,311,514.97	\$337,758,709.33	\$268,432,103.26	\$268,432,103.26	0.00%
2000 - Cuotas y Aportaciones de seguridad social					
2400 - OTRAS CUOTAS Y APORTACIONES PARA LA SEGURIDAD SOCIAL	\$10,662,960.35	\$10,585,916.12	\$5,608,433.08	\$5,608,433.08	52.98%
TOTAL RUBRO	\$10,662,960.35	\$10,585,916.12	\$5,608,433.08	\$5,608,433.08	
4000 - DERECHOS					
4100 - DERECHOS POR EL USO, GOCE, APROVECHAMIENTO O EXPLOTACIÓN DE BIENES DE DOMINIO PÚBLICO	\$9,247,674.15	\$9,469,836.30	\$5,826,971.34	\$5,826,971.34	61.53%
4300 - Derechos por prestación de servicios	\$26,332,490.30	\$26,192,344.76	\$16,439,804.62	\$16,439,804.62	62.77%
4400 - Otros Derechos	\$12,900,763.82	\$13,312,043.36	\$8,408,243.28	\$8,408,243.28	63.16%
4500 - Accesorios	\$362,490.93	\$391,406.91	\$453,225.79	\$453,225.79	115.79%
TOTAL RUBRO	\$48,843,419.20	\$49,365,631.33	\$31,128,245.03	\$31,128,245.03	
5000 - PRODUCTOS					
5100 - Productos de tipo corriente	\$27,841,335.17	\$31,217,753.90	\$21,947,589.04	\$21,947,589.04	70.30%
5900 - Productos no comprendidos en las fracciones de la Ley de Ingresos causadas en ejercicios fiscales anteriores pendientes de liquidación o pago	\$387,264.34	\$48,630,011.93	\$3,560,672.32	\$3,560,672.32	7.32%
TOTAL RUBRO	\$28,228,599.51	\$79,847,765.83	\$25,508,261.36	\$25,508,261.36	
6000 - Aprovechamientos					
6100 - Aprovechamientos de tipo corriente	\$29,871,632.21	\$40,503,729.58	\$46,010,449.75	\$46,010,449.75	113.60%
6200 - Aprovechamientos de capital	\$3,396,433.97	\$3,772,371.03	\$750,836.10	\$750,836.10	19.90%
TOTAL RUBRO	\$33,268,066.18	\$44,276,100.61	\$46,761,285.85	\$46,761,285.85	
8000 - Participaciones y Aportaciones					
8100 - Participaciones	\$491,707,284.23	\$480,674,126.01	\$265,483,392.01	\$265,483,392.01	55.23%
8200 - Aportaciones	\$265,338,025.83	\$265,252,566.04	\$134,493,679.92	\$134,493,679.92	50.70%

Junio de 2016
Divisor: Pesos

TIPO DE INGRESO RUBRO TIPO	ESTIMADO	MODIFICADO	DEVENGADO	RECAUDADO	AVANCE DE RECAUDACIÓN (Recaudado/Estimado)
	\$757,045,310.06	\$745,926,692.05	\$399,977,071.93	\$399,977,071.93	6
TOTAL RUBRO					
9000 - Transferencias, Asignaciones, Subsidios y Otras Ayudas	\$294,439,077.62	\$613,059,632.71	\$105,776,234.40	\$105,776,234.40	17.25%
9100 - Transferencias Internas y Asignaciones al Sector Público	\$294,439,077.62	\$613,059,632.71	\$105,776,234.40	\$105,776,234.40	
TOTAL RUBRO					
TOTAL TIPO DE INGRESO	\$1,575,441,428.89	\$1,945,462,928.98	\$883,191,634.91	\$883,191,634.91	
TOTAL GENERAL	\$1,575,441,428.89	\$1,945,462,928.98	\$883,220,469.11	\$883,220,469.11	

Junio de 2016
Divisor: Pesos

TIPO DE INGRESO	RUBRO	TIPO	CLASE	ESTIMADO	MODIFICADO	DEVENGADO	RECAUDADO	AVANCE DE RECAUDACIÓN (Recaudado/Estimado)
1 - Gasto Corriente	4000 - DERECHOS							
	4300 - Derechos por prestación de servicios							
	4318 - INSPECCION PATRIMONIO			\$0.00	\$0.00	\$28,834.20	\$28,834.20	0.00%
		TOTAL TIPO		\$0.00	\$0.00	\$28,834.20	\$28,834.20	
		TOTAL RUBRO		\$0.00	\$0.00	\$28,834.20	\$28,834.20	
		TOTAL TIPO DE INGRESO		\$0.00	\$0.00	\$28,834.20	\$28,834.20	
3 - Amortización de la deuda								
0300 - INGRESOS DERIVADOS DE FINANCIAMIENTO								
	0301 - INGRESOS DERIVADOS DE FINANCIAMIENTO SIN CLASE -							
		TOTAL TIPO		\$64,642,481.00	\$64,642,481.00	\$0.00	\$0.00	0.00%
		TOTAL RUBRO		\$64,642,481.00	\$64,642,481.00	\$0.00	\$0.00	
1000 - IMPUESTOS								
	1100 - IMPUESTOS SOBRE LOS INGRESOS							
	1101 - DIVERSIONES Y ESPECTACULOS PUBLICOS			\$4,559,030.45	\$4,559,030.45	\$2,053,974.68	\$2,053,974.68	45.05%
	1102 - JUEGOS PERMITIDOS			\$19,658.52	\$15,428.59	\$0.00	\$0.00	0.00%
		TOTAL TIPO		\$4,587,661.68	\$4,574,459.04	\$2,053,974.68	\$2,053,974.68	
	1200 - Impuestos sobre el patrimonio							
	1201 - PREDIAL PRESENTE AÑO			\$207,577,288.90	\$211,928,781.32	\$191,998,099.79	\$191,998,099.79	90.60%
	1202 - PREDIAL REZAGADO			\$45,442,374.58	\$45,974,426.25	\$31,601,547.51	\$31,601,547.51	68.74%
	1203 - PREDIAL MODERNIZACION CATASTRAL			\$1,185,036.49	\$952,273.12	\$555,507.12	\$555,507.12	58.33%
	1205 - I.S.A.I.			\$73,478,899.99	\$67,132,145.17	\$37,931,114.79	\$37,931,114.79	56.50%
	1206 - I.S.A.I TARIFA ESPECIAL			\$805,368.55	\$788,932.39	\$334,969.00	\$334,969.00	42.46%
	1207 - ABONO DE CONTRIBUCIONES FUTURAS			\$85,254.10	\$64,966.17	\$24,752.08	\$24,752.08	38.10%
		TOTAL TIPO		\$328,554,222.61	\$326,841,524.42	\$262,445,990.29	\$262,445,990.29	
	1700 - ACCESORIOS							
	1701 - RECARGOS DE IMPUESTO PREDIAL			\$3,910,700.16	\$5,201,698.85	\$3,355,747.83	\$3,355,747.83	64.51%
	1702 - RECARGOS DE ADQUISICION DE INMUEBLES			\$1,002,205.20	\$870,729.04	\$418,013.14	\$418,013.14	48.01%
	1703 - GASTOS DE EJECUCION DE IMPUESTO PREDIAL			\$152,819.31	\$171,287.56	\$79,764.26	\$79,764.26	46.57%
	1705 - SANCION DE IMPUESTO PREDIAL			\$103,906.01	\$99,010.42	\$78,613.06	\$78,613.06	79.40%
		TOTAL TIPO		\$5,169,630.68	\$6,342,725.87	\$3,932,138.29	\$3,932,138.29	
		TOTAL RUBRO		\$338,311,514.97	\$337,758,709.33	\$268,432,103.26	\$268,432,103.26	
2000 - Cuotas y Aportaciones de seguridad social								
	2400 - OTRAS CUOTAS Y APORTACIONES PARA LA SEGURIDAD SOCIAL							
	2401 - RET. 3% CRUZ VERDE			\$10,507,569.00	\$10,426,842.92	\$5,553,982.83	\$5,553,982.83	53.27%

(6) Estado sobre el ejercicio de los Ingresos por Ente Público / Clasificación Económica / Rubro / Tipo / Clase

Junio de 2016
Divisor: Pesos

TIPO DE INGRESO RUBRO TIPO CLASE	ESTIMADO	MODIFICADO	DEVENGADO	RECAUDADO	AVANCE DE RECAUDACIÓN (Recaudado/Estimado)
2402 - RETENCION CRUZ VERDE INSTITUTOS	\$155,391.35	\$159,073.20	\$54,450.25	\$54,450.25	34.23%
TOTAL TIPO	\$10,662,960.35	\$10,585,916.12	\$5,608,433.08	\$5,608,433.08	
TOTAL RUBRO	\$10,662,960.35	\$10,585,916.12	\$5,608,433.08	\$5,608,433.08	
4000 - DERECHOS					
4100 - DERECHOS POR EL USO, GOCE, APROVECHAMIENTO O EXPLOTACIÓN DE BIENES DE DOMINIO PÚBLICO					
4101 - SITIOS DE AUTOMOVILES	\$103,793.17	\$109,201.15	\$76,738.30	\$76,738.30	70.27%
4102 - CAJONES ESTACIONAMIENTO COMERCIAL	\$905,775.06	\$940,268.99	\$977,655.57	\$977,655.57	103.98%
4103 - CAJONES ESTACIONAMIENTO PARTICULAR	\$1,360,378.98	\$1,440,598.78	\$1,406,056.01	\$1,406,056.01	97.60%
4104 - RECAUDACION DE ESTACIONOMETROS	\$1,342,309.79	\$1,353,520.59	\$524,300.90	\$524,300.90	38.74%
4106 - MERCADOS AMBULANTES	\$3,509,709.13	\$3,565,224.51	\$1,921,503.31	\$1,921,503.31	53.90%
4107 - LIMPIEZA DE LOTES BALDIOS	\$156,276.00	\$136,246.64	\$57,364.28	\$57,364.28	42.10%
4108 - SERV. LIMPIA DE DESECHOS IND. Y COMERCIA	\$310,471.50	\$311,524.35	\$200,731.74	\$200,731.74	64.44%
4109 - MERCADOS Y PISOS	\$1,558,960.52	\$1,613,251.29	\$662,621.23	\$662,621.23	41.07%
TOTAL TIPO	\$9,247,674.15	\$9,469,836.30	\$5,826,971.34	\$5,826,971.34	
4300 - Derechos por prestación de servicios					
4301 - TRAMITACIONES URBANISTICAS	\$6,777,957.97	\$7,219,753.77	\$4,485,844.69	\$4,485,844.69	62.13%
4302 - APROBACION DE PLANOS	\$2,938,632.80	\$2,967,535.50	\$2,546,651.31	\$2,546,651.31	85.82%
4303 - NUMEROS OFICIALES	\$28,773.96	\$29,103.77	\$13,583.63	\$13,583.63	46.67%
4304 - INCRIP. Y/O AMPLIACION DE FRACC. EXISTEN	\$60,091.85	\$56,719.85	\$0.00	\$0.00	0.00%
4306 - PASAPORTE	\$1,924,096.00	\$2,163,286.88	\$1,259,331.13	\$1,259,331.13	58.21%
4307 - PERMISO PROV. PI AREAS CARGA Y DESCARGA	\$1,409,581.12	\$1,658,383.05	\$834,430.47	\$834,430.47	50.32%
4308 - INSTALACION DE SE?ALAMIENTOS EXCLUSIVOS	\$331,713.99	\$345,597.65	\$172,395.05	\$172,395.05	49.88%
4309 - INSPECCION DE PROTECCION CIVIL	\$3,558,327.12	\$3,432,929.04	\$646,870.85	\$646,870.85	18.84%
4310 - REVISION DE ISAI	\$34,603.63	\$107,678.24	\$89,761.00	\$89,761.00	83.36%
4311 - EXAMEN MEDICO P/AUTORIZ. LIC. DE MANEJO	\$1,105,427.92	\$1,115,873.58	\$587,597.76	\$587,597.76	52.66%
4312 - INSPECCION DE AMBULANTES (COMERCIO)	\$28,557.72	\$28,581.68	\$7,303.12	\$7,303.12	25.55%
4313 - INTERVENCIÓN DE DIV. Y ESPECTACULOS PUB.	\$9,865.26	\$9,311.55	\$2,975.00	\$2,975.00	31.95%
4314 - OBRA TERMINADA	\$11,790.87	\$55,561.19	\$50,507.16	\$50,507.16	90.90%
4315 - LICENCIA DE MANEJO	\$2,195,769.25	\$2,216,660.56	\$1,175,067.52	\$1,175,067.52	53.01%
4316 - DERECHOS MUNICIPALES	\$664,368.40	\$658,498.94	\$417,440.48	\$417,440.48	63.39%
4317 - ANUNCIOS	\$5,252,932.44	\$4,126,869.51	\$4,150,045.45	\$4,150,045.45	100.56%
TOTAL TIPO	\$26,332,490.30	\$26,192,344.76	\$16,439,804.62	\$16,439,804.62	
4400 - Otros Derechos					
4401 - CERTIFICACIONES	\$421,699.72	\$410,437.73	\$167,777.11	\$167,777.11	40.88%
4402 - CERTIFICACIONES DE PREDIAL	\$31,613.83	\$31,708.64	\$7,230.96	\$7,230.96	22.80%
4403 - CERTIFICACIONES COM. MPALES	\$170,592.77	\$139,757.26	\$42,291.14	\$42,291.14	30.26%

(6) Estado sobre el ejercicio de los Ingresos por Ente Público / Clasificación Económica / Rubro / Tipo / Clase

Junio de 2016
Divisor: Pesos

TIPO DE INGRESO RUBRO TIPO CLASE	ESTIMADO	MODIFICADO	DEVENGADO	RECAUDADO	AVANCE DE RECAUDACIÓN (Recaudado/Estimado)
4404 - VO.BO. NO INFRACCIONES	\$49,118.70	\$108,190.22	\$133,316.26	\$133,316.26	123.22%
4405 - CERTIFICACION DE REFRENDOS	\$168,916.43	\$188,407.03	\$185,012.50	\$185,012.50	98.20%
4406 - PERMISO POR REPARTO PROPAGANDA IMPRESA	\$115,045.26	\$141,698.33	\$92,533.53	\$92,533.53	65.30%
4407 - INSCRIPCIONES	\$3,118.89	\$29,483.26	\$47,743.26	\$47,743.26	161.93%
4408 - ART. 58 FRACC. I CENTRO DEPORTIVOS	\$252,710.50	\$255,640.00	\$255,640.00	\$255,640.00	100.00%
4409 - ART 58 FRACC III RODEOS	\$135,958.25	\$182,892.16	\$182,892.16	\$182,892.16	100.00%
4411 - ART. 58 FRACC. II CABARETS, C.N. DISC.	\$222,277.65	\$0.00	\$0.00	\$0.00	0.00%
4412 - ESTAB. C/MTA. BEBIDAS ALCOHOLICAS EN B/C	\$3,624,024.82	\$3,940,213.47	\$3,770,300.22	\$3,770,300.22	95.69%
4413 - ESTAB. C/MTA. BEBIDAS ALCOHOLICAS EN B/A	\$2,627,992.64	\$2,805,920.90	\$2,577,685.77	\$2,577,685.77	91.87%
4414 - NUEVOS FRACCIONAMIENTOS	\$5,077,694.36	\$5,077,694.36	\$945,820.37	\$945,820.37	18.63%
TOTAL TIPO	\$12,900,763.82	\$13,312,043.36	\$8,408,243.28	\$8,408,243.28	
4500 - Accesorios					
4501 - RECARGOS DE DERECHOS	\$300,357.49	\$317,490.59	\$244,110.45	\$244,110.45	76.89%
4502 - GASTOS DE DERECHO	\$5,929.56	\$5,986.60	\$3,719.35	\$3,719.35	62.13%
4503 - SANCION DE DERECHOS	\$14,442.83	\$14,206.05	\$151,010.32	\$151,010.32	1,063.00%
4504 - ACTUALIZACION DE DERECHOS	\$41,761.05	\$53,723.67	\$54,385.67	\$54,385.67	101.23%
TOTAL TIPO	\$362,490.93	\$391,406.91	\$453,225.79	\$453,225.79	
TOTAL RUBRO	\$48,843,419.20	\$49,365,631.33	\$31,128,245.03	\$31,128,245.03	
5000 - PRODUCTOS					
5100 - Productos de tipo corriente					
5101 - CENTRO COM. VICENTE GUERRERO	\$41,808.35	\$49,312.50	\$14,901.00	\$14,901.00	30.22%
5103 - CENTRO CONST. DE QUERETARO III	\$18,792.35	\$15,120.40	\$4,656.00	\$4,656.00	30.79%
5105 - TERCERA DELEGACION	\$413,655.05	\$360,036.37	\$0.00	\$0.00	0.00%
5106 - URGENCIAS	\$264,214.05	\$419,797.16	\$118,287.71	\$118,287.71	28.18%
5111 - DENTAL	\$841,108.09	\$708,366.07	\$419,792.65	\$419,792.65	59.26%
5112 - DICTAMEN MEDICO	\$472,342.17	\$507,219.94	\$223,670.10	\$223,670.10	44.10%
5113 - TRASLADO AMBULANCIA	\$667,915.62	\$541,182.14	\$291,657.49	\$291,657.49	53.89%
5115 - CONSULTA PSICOLOGICA	\$126,304.98	\$238,521.52	\$46,377.00	\$46,377.00	19.44%
5116 - UNIDADES DE REHABILITACION	\$727,922.10	\$589,853.69	\$365,810.34	\$365,810.34	62.02%
5117 - SERVICIO DE CENTRO ANTIRRABICO	\$7,496.53	\$8,272.53	\$2,500.00	\$2,500.00	30.22%
5118 - SERVICIO DE INSPECCION PATRIMONIO MUNICI	\$66,826.91	\$92,587.91	\$36,956.00	\$36,956.00	39.91%
5119 - RECUPERACIONES TESTAMENTOS	\$0.00	\$0.00	\$23,275.00	\$23,275.00	0.00%
5120 - CUOTAS DIF	\$3,443,788.98	\$3,264,154.72	\$1,620,581.93	\$1,620,581.93	49.65%
5123 - RECUP. DE TEATROS Y AUDITORIOS	\$891,351.74	\$955,113.90	\$883,250.00	\$883,250.00	92.48%
5124 - SALON FIESTA AMIGOS	\$264,166.88	\$271,947.38	\$152,130.00	\$152,130.00	55.94%
5125 - SALON DE FIESTA FLOR DE LIZ	\$104,931.25	\$152,655.70	\$252,500.00	\$252,500.00	165.40%

Junio de 2016
Divisor: Pesos

TIPO DE INGRESO	ESTIMADO	MODIFICADO	DEVENGADO	RECAUDADO	AVANCE DE RECAUDACIÓN (Recaudado/Estimado)
RUBRO					
TIPO					
CLASE					
5126 - SALON NUEVO MEZQUITAL	\$13,513.60	\$13,468.60	\$4,980.00	\$4,980.00	36.97%
5128 - RECUPERACION EVENTOS CULTURALES	\$524,759.19	\$505,103.19	\$287,520.00	\$287,520.00	56.92%
5129 - CLUSTER	\$0.00	\$5,300.00	\$9,300.00	\$9,300.00	175.47%
5130 - OTROS SERVICIOS PASAPORTES	\$116,472.40	\$100,700.05	\$179,949.50	\$179,949.50	178.70%
5131 - INGRESOS POR TAQUILLA MUSAN	\$13,750.60	\$13,750.60	\$0.00	\$0.00	0.00%
5133 - BIENES MUEBLES	\$1,500,000.00	\$4,626,200.00	\$7,731,200.00	\$7,731,200.00	167.12%
5134 - BIENES INMUEBLES	\$2,000,000.00	\$2,070,000.00	\$894,886.67	\$894,886.67	43.23%
5135 - ARRENDAMIENTO	\$1,638,644.36	\$1,350,593.03	\$382,554.00	\$382,554.00	28.32%
5136 - ARRENDAMIENTO DE PANTEONES	\$166,063.49	\$150,614.84	\$142,191.81	\$142,191.81	94.41%
5137 - PERMISO PROVISIONAL ESTACIONAMIENTO PUBL	\$22,278.90	\$22,278.90	\$0.00	\$0.00	0.00%
5138 - RENTA DE ESPACIOS MUSAN	\$600,000.00	\$450,000.00	\$0.00	\$0.00	0.00%
5140 - RENDIMIENTOS BANCARIOS	\$2,846,333.06	\$3,730,373.96	\$3,964,962.84	\$3,964,962.84	106.29%
5141 - OTRAS RECUPERACIONES	\$58,180.11	\$79,572.55	\$43,164.26	\$43,164.26	54.25%
5142 - VENTA DE IMPRESOS,FORMATOS Y PAPEL	\$228,998.91	\$221,430.67	\$110,860.44	\$110,860.44	50.07%
5143 - GARAGES Y TALLERES	\$1,200,000.00	\$1,200,000.00	\$0.00	\$0.00	0.00%
5144 - CONVOCATORIAS PARA CONCURSOS	\$261,208.00	\$248,203.00	\$48,500.00	\$48,500.00	19.54%
5145 - INTERESES INFRAESTRUCTURA SOCIAL	\$44,451.87	\$31,604.74	\$14,844.76	\$14,844.76	46.97%
5146 - INTERESES FORTALECIMIENTO MUNICIPAL	\$77,045.63	\$93,160.80	\$53,946.50	\$53,946.50	57.91%
5148 - CENTRO DEPORTIVO BOSQUES DEL NOGALAR	\$728,337.00	\$651,613.00	\$307,330.00	\$307,330.00	47.16%
5149 - CENTRO DEPORTIVO BOSQUES DEL NOGALAR	\$33,470.00	\$80,060.00	\$4,250.00	\$4,250.00	5.31%
5150 - CENTRO DEPORTIVO CEDECO	\$1,099,345.00	\$971,135.00	\$569,600.00	\$569,600.00	58.65%
5151 - CENTRO DEPORTIVO CONSTITUYENTES DE QUERETARO 1 Y 3 SECTOR	\$149,243.00	\$243,243.00	\$61,130.00	\$61,130.00	25.13%
5152 - CENTRO DEPORTIVO CONITUYENTES DE QUERETARO 5 Y 6 SECTOR	\$80,340.00	\$71,145.00	\$49,753.04	\$49,753.04	69.93%
5153 - CENTRO DEPORTIVO UNIDAD LABORAL	\$219,860.00	\$230,363.04	\$124,560.00	\$124,560.00	54.07%
5154 - CENTRO DEPORTIVO MARIO J. MONTEMAYOR	\$3,172,895.00	\$2,961,500.00	\$1,096,580.00	\$1,096,580.00	37.03%
5155 - CENTRO DEPORTIVO NUEVO MEZQUITAL	\$239,870.00	\$593,620.00	\$76,780.00	\$76,780.00	12.93%
5156 - CENTRO DEPORTIVO MIGUEL ALEMAN	\$82,710.00	\$94,410.00	\$5,780.00	\$5,780.00	6.12%
5157 - CENTRO DEPORTIVO JESUS HINOJOSA TIJERINA	\$604,790.00	\$630,920.00	\$321,800.00	\$321,800.00	51.00%
5158 - CENTRO DEPORTIVO REVOLUCION	\$648,202.00	\$644,240.00	\$313,520.00	\$313,520.00	48.67%
5159 - LIGAS DEPORTIVAS	\$1,057,148.00	\$898,758.00	\$688,900.00	\$688,900.00	76.65%
5160 - SNACK DE UNIDADES DEPORTIVAS	\$60,800.00	\$51,500.00	\$0.00	\$0.00	0.00%
5162 - RECUPERACION DE TESTAMENTOS	\$0.00	\$8,750.00	\$0.00	\$0.00	0.00%
5163 - ASESORIAS ESCOLARES	\$0.00	\$0.00	\$2,400.00	\$2,400.00	0.00%
TOTAL TIPO	\$27,841,335.17	\$31,217,753.90	\$21,947,589.04	\$21,947,589.04	
5900 - Productos no comprendidos en las fracciones de la Ley de Ingresos causadas en ejercicios fiscales anteriores pendientes de liquidación o pago					

(6) Estado sobre el ejercicio de los Ingresos por Ente Público / Clasificación Económica / Rubro / Tipo / Clase

Junio de 2016
Divisor: Pesos

TIPO DE INGRESO RUBRO TIPO CLASE	ESTIMADO	MODIFICADO	DEVENGADO	RECAUDADO	AVANCE DE RECAUDACIÓN (Recaudado/Estimado)
5902 - CANCELACION/CTAS/AS/OS ANTERIORES	\$0.00	\$0.00	\$218,866.27	\$218,866.27	0.00%
5903 - OTROS INGRESOS	\$387,264.34	\$48,630,011.93	\$3,341,806.05	\$3,341,806.05	6.87%
TOTAL TIPO	\$387,264.34	\$48,630,011.93	\$3,560,672.32	\$3,560,672.32	
TOTAL RUBRO	\$28,228,599.51	\$79,847,765.83	\$25,508,261.36	\$25,508,261.36	
6000 - Aprovechamientos					
6100 - Aprovechamientos de tipo corriente					
6101 - TRANSITO	\$7,204,120.15	\$23,795,972.40	\$35,806,154.32	\$35,806,154.32	150.47%
6102 - POLICIA	\$1,298,768.47	\$1,183,516.38	\$550,077.50	\$550,077.50	46.48%
6103 - OBRAS PUBLICAS	\$683,671.29	\$1,442,073.40	\$1,342,607.76	\$1,342,607.76	93.10%
6104 - COMERCIO Y ESPECTACULOS	\$50,389.35	\$159,311.18	\$232,731.02	\$232,731.02	146.09%
6105 - PREDIOS BALDIOS	\$97,258.87	\$159,202.39	\$343,491.48	\$343,491.48	215.76%
6107 - ECOLOGIA	\$1,006,895.99	\$1,286,904.48	\$529,688.46	\$529,688.46	41.16%
6108 - ESTACIONOMETROS	\$223,331.88	\$232,324.06	\$81,686.81	\$81,686.81	35.16%
6109 - MULTAS DE PROTECCION CIVIL	\$564,448.98	\$632,277.90	\$590,262.48	\$590,262.48	93.35%
6110 - VIOLACION AL REGLAMENTO DE LIMPIA	\$0.00	\$0.00	\$20,036.25	\$20,036.25	0.00%
6111 - MONTERREY	\$16,433.88	\$14,834.92	\$10,032.68	\$10,032.68	67.63%
6112 - GUADALUPE	\$0.00	\$2,805.77	\$2,805.77	\$2,805.77	100.00%
6113 - SAN PEDRO	\$0.00	\$351.77	\$351.77	\$351.77	100.00%
6114 - SANTA CATARINA	\$0.00	\$314.36	\$314.36	\$314.36	100.00%
6115 - ESCOBEDO	\$0.00	\$346.74	\$346.74	\$346.74	100.00%
6116 - APODACA	\$0.00	\$697.36	\$697.36	\$697.36	100.00%
6117 - ALLENDE	\$0.00	\$55.26	\$55.26	\$55.26	100.00%
6118 - VILLA DE GARCIA	\$0.00	\$82.67	\$82.67	\$82.67	100.00%
6119 - VILLA DE JUAREZ	\$0.00	\$217.37	\$217.37	\$217.37	100.00%
6121 - DONATIVOS DIF	\$104,648.00	\$15,450.00	\$70,000.00	\$70,000.00	483.07%
6123 - DONATIVOS PARA OBRAS Y SERVICIOS PUBLICO	\$2,136,912.61	\$1,111,571.88	\$4,504,250.00	\$4,504,250.00	405.21%
6124 - DONATIVOS DIVERSOS	\$1,572,622.57	\$-859,105.20	\$304,800.00	\$304,800.00	-35.48%
6126 - DONATIVOS PARA BECAS ESPECIALES	\$104,545.00	\$92,042.50	\$5,500.00	\$5,500.00	5.98%
6127 - DONATIVOS PARA APOYA MI EDUCACION	\$33,475.00	\$22,145.00	\$0.00	\$0.00	0.00%
6129 - RECARGOS DE APROVECHAMIENTO	\$471,456.90	\$398,646.99	\$187,727.96	\$187,727.96	47.09%
6130 - SANCION DE APROVECHAMIENTO	\$85,270.00	\$75,992.60	\$38,530.78	\$38,530.78	50.70%
6131 - SANCION ADMINISTRATIVA	\$0.00	\$0.00	\$0.00	\$0.00	0.00%
6132 - GASTOS DE APROVECHAMIENTOS	\$5,040.10	\$13,567.55	\$18,227.09	\$18,227.09	134.34%
6133 - MULTAS CONTROL VEHICULAR (GOB ETDO)	\$14,012,343.17	\$10,638,611.85	\$1,032,830.68	\$1,032,830.68	9.71%
6134 - MULTAS POR INSPECCION	\$0.00	\$83,518.00	\$336,943.18	\$336,943.18	403.44%
TOTAL TIPO	\$29,871,632.21	\$40,503,729.58	\$46,010,449.75	\$46,010,449.75	

(6) Estado sobre el ejercicio de los Ingresos por Ente Público / Clasificación Económica / Rubro / Tipo / Clase

Junio de 2016

Divisor: Pesos

TIPO DE INGRESO RUBRO TIPO CLASE	ESTIMADO	MODIFICADO	DEVENGADO	RECAUDADO	AVANCE DE RECAUDACIÓN (Recaudado/Estimado)
6200 - Aprovechamientos de capital					
6201 - DAÑOS A BIENES MUNICIPALES	\$3,396,433.97	\$3,772,371.03	\$750,836.10	\$750,836.10	19.90%
TOTAL TIPO	\$3,396,433.97	\$3,772,371.03	\$750,836.10	\$750,836.10	
TOTAL RUBRO	\$33,268,066.18	\$44,276,100.61	\$46,761,285.85	\$46,761,285.85	
8000 - Participaciones y Aportaciones					
8100 - Participaciones					
8101 - FONDO GENERAL DE PARTICIPACIONES	\$372,472,653.65	\$363,944,711.25	\$198,557,756.41	\$198,557,756.41	54.56%
8102 - IMPUESTOS S/PRODUCCION Y SERVICIOS	\$15,945,871.98	\$15,549,357.55	\$6,709,487.14	\$6,709,487.14	43.15%
8103 - FONDO NACIONAL DE FOMENTO MUNICIPAL	\$53,654,897.76	\$51,320,602.76	\$24,974,162.75	\$24,974,162.75	48.66%
8104 - FONDO DE FISCALIZACION	\$17,415,809.45	\$16,945,692.53	\$8,148,484.83	\$8,148,484.83	48.09%
8105 - RECAUDACION DE VENTA DE GASOLINA Y DIESE	\$20,370,793.46	\$20,123,546.22	\$9,459,572.97	\$9,459,572.97	47.01%
8106 - IMPUESTO SOBRE AUTOMOVILES NUEVOS	\$11,847,257.93	\$12,376,413.70	\$6,775,612.44	\$6,775,612.44	54.75%
8108 - FONDO DE EXTRACCION DE HIDROCARBUROS	\$0.00	\$413,802.00	\$3,026,347.47	\$3,026,347.47	731.35%
8109 - FONDO DE ESTABILIZACION	\$0.00	\$0.00	\$7,831,968.00	\$7,831,968.00	0.00%
TOTAL TIPO	\$491,707,284.23	\$480,674,126.01	\$265,483,392.01	\$265,483,392.01	
8200 - Aportaciones					
8201 - RAMO 33FORTAMUN_ FONDO PARA EL FORTALECIM	\$246,689,207.68	\$246,578,597.04	\$123,289,298.52	\$123,289,298.52	50.00%
8202 - RAMO 33 FISM_ FONDO DE INFRAESTRUCTURA SO	\$18,648,818.15	\$18,673,969.00	\$11,204,381.40	\$11,204,381.40	60.00%
TOTAL TIPO	\$265,338,025.83	\$265,252,566.04	\$134,493,679.92	\$134,493,679.92	
TOTAL RUBRO	\$757,045,310.06	\$745,926,692.05	\$399,977,071.93	\$399,977,071.93	
9000 - Transferencias, Asignaciones, Subsidios y Otras Ayudas					
9100 - Transferencias Internas y Asignaciones al Sector Público					
9101 - FONDOS DESCENTRALIZADOS	\$0.00	\$0.00	\$9,214,855.25	\$9,214,855.25	0.00%
9102 - BENEFICIO IMPUESTO SOBRE NOMINAS ESTATAL	\$14,706,556.17	\$14,651,744.42	\$6,946,565.56	\$6,946,565.56	47.41%
9104 - CTA.PUENTE CONV. ESTATALES Y FEDERALES	\$207,920,099.92	\$507,762,989.91	\$26,350,848.76	\$26,350,848.76	5.19%
9106 - TENENCIA	\$41,484,320.16	\$57,383,665.12	\$40,370,875.41	\$40,370,875.41	70.35%
9107 - CONVENIO DERECHOS ESTATALES	\$58,268.48	\$33,860.34	\$137.01	\$137.01	0.40%
9108 - APORTACION DE INGRESOS SOBRE NOMINA SEG.	\$30,269,832.89	\$30,107,366.73	\$14,887,327.97	\$14,887,327.97	49.45%
9109 - CONTROL VEHICULAR	\$0.00	\$3,120,006.19	\$4,372,977.44	\$4,372,977.44	140.16%
9110 - DEVOLUCION ISR	\$0.00	\$0.00	\$3,632,647.00	\$3,632,647.00	0.00%
TOTAL TIPO	\$294,439,077.62	\$613,059,632.71	\$105,776,234.40	\$105,776,234.40	
TOTAL RUBRO	\$294,439,077.62	\$613,059,632.71	\$105,776,234.40	\$105,776,234.40	
TOTAL TIPO DE INGRESO	\$1,575,441,428.89	\$1,945,462,928.98	\$883,191,634.91	\$883,191,634.91	
TOTAL GENERAL	\$1,575,441,428.89	\$1,945,462,928.98	\$883,220,469.11	\$883,220,469.11	

Junio de 2016
Divisor: Pesos

TIPO DE INGRESO RUBRO TIPO CLASE CONCEPTO	ESTIMADO	MODIFICADO	DEVENGADO	RECAUDADO	AVANCE DE RECAUDACIÓN (Recaudado/Estimado)
1 - Gasto Corriente					
4000 - DERECHOS					
4300 - Derechos por prestación de servicios					
4318 - INSPECCION PATRIMONIO					
SIN CONCEPTO -	\$0.00	\$0.00	\$28,834.20	\$28,834.20	0.00%
TOTAL CLASE	\$0.00	\$0.00	\$28,834.20	\$28,834.20	
TOTAL TIPO	\$0.00	\$0.00	\$28,834.20	\$28,834.20	
TOTAL RUBRO	\$0.00	\$0.00	\$28,834.20	\$28,834.20	
TOTAL TIPO DE INGRESO	\$0.00	\$0.00	\$28,834.20	\$28,834.20	
3 - Amortización de la deuda					
0300 - INGRESOS DERIVADOS DE FINANCIAMIENTO					
0301 - INGRESOS DERIVADOS DE FINANCIAMIENTO					
SIN CLASE -					
SIN CONCEPTO -	\$64,642,481.00	\$64,642,481.00	\$0.00	\$0.00	0.00%
TOTAL CLASE	\$64,642,481.00	\$64,642,481.00	\$0.00	\$0.00	
TOTAL TIPO	\$64,642,481.00	\$64,642,481.00	\$0.00	\$0.00	
TOTAL RUBRO	\$64,642,481.00	\$64,642,481.00	\$0.00	\$0.00	
1000 - IMPUESTOS					
1100 - IMPUESTOS SOBRE LOS INGRESOS					
1101 - DIVERSIONES Y ESPECTACULOS PUBLICOS					
SIN CONCEPTO -	\$4,568,003.16	\$4,559,030.45	\$2,053,974.68	\$2,053,974.68	45.05%
TOTAL CLASE	\$4,568,003.16	\$4,559,030.45	\$2,053,974.68	\$2,053,974.68	
TOTAL TIPO	\$19,658.52	\$15,428.59	\$0.00	\$0.00	0.00%
TOTAL RUBRO	\$19,658.52	\$15,428.59	\$0.00	\$0.00	
1102 - JUEGOS PERMITIDOS					
SIN CONCEPTO -	\$4,587,661.68	\$4,574,459.04	\$2,053,974.68	\$2,053,974.68	
TOTAL CLASE	\$207,577,288.90	\$211,928,781.32	\$191,998,099.79	\$191,998,099.79	90.60%
TOTAL TIPO	\$207,577,288.90	\$211,928,781.32	\$191,998,099.79	\$191,998,099.79	
TOTAL RUBRO	\$45,442,374.58	\$45,974,426.25	\$31,601,547.51	\$31,601,547.51	68.74%
1200 - Impuestos sobre el patrimonio					
1201 - PREDIAL PRESENTE AÑO					
SIN CONCEPTO -	\$45,442,374.58	\$45,974,426.25	\$31,601,547.51	\$31,601,547.51	
TOTAL CLASE	\$45,442,374.58	\$45,974,426.25	\$31,601,547.51	\$31,601,547.51	
TOTAL TIPO	\$45,442,374.58	\$45,974,426.25	\$31,601,547.51	\$31,601,547.51	
TOTAL RUBRO	\$45,442,374.58	\$45,974,426.25	\$31,601,547.51	\$31,601,547.51	
1202 - PREDIAL REZAGADO					
SIN CONCEPTO -					
TOTAL CLASE					
TOTAL TIPO					
TOTAL RUBRO					
1203 - PREDIAL MODERNIZACION CATASTRAL					

Junio de 2016
Divisor: Pesos

TIPO DE INGRESO RUBRO TIPO CLASE CONCEPTO	ESTIMADO	MODIFICADO	DEVENGADO	RECAUDADO	AVANCE DE RECAUDACIÓN (Recaudado/Estimado)
SIN CONCEPTO -					
	\$1,185,036.49	\$952,273.12	\$555,507.12	\$555,507.12	58.33%
1205 - I.S.A.I.	\$1,185,036.49	\$952,273.12	\$555,507.12	\$555,507.12	
SIN CONCEPTO -					
	\$73,478,899.99	\$67,132,145.17	\$37,931,114.79	\$37,931,114.79	56.50%
1206 - I.S.A.I TARIFA ESPECIAL	\$73,478,899.99	\$67,132,145.17	\$37,931,114.79	\$37,931,114.79	
SIN CONCEPTO -					
	\$805,368.55	\$788,932.39	\$334,969.00	\$334,969.00	42.46%
1207 - ABONO DE CONTRIBUCIONES FUTURAS	\$805,368.55	\$788,932.39	\$334,969.00	\$334,969.00	
SIN CONCEPTO -					
	\$65,254.10	\$64,966.17	\$24,752.08	\$24,752.08	38.10%
1700 - ACCESORIOS	\$65,254.10	\$64,966.17	\$24,752.08	\$24,752.08	
1701 - RECARGOS DE IMPUESTO PREDIAL	\$328,554,222.61	\$326,841,524.42	\$262,445,990.29	\$262,445,990.29	
SIN CONCEPTO -					
	\$3,910,700.16	\$5,201,698.85	\$3,355,747.83	\$3,355,747.83	64.51%
1702 - RECARGOS DE ADQUISICION DE INMUEBLES	\$3,910,700.16	\$5,201,698.85	\$3,355,747.83	\$3,355,747.83	
SIN CONCEPTO -					
	\$1,002,205.20	\$870,729.04	\$418,013.14	\$418,013.14	48.01%
1703 - GASTOS DE EJECUCION DE IMPUESTO PREDIAL	\$1,002,205.20	\$870,729.04	\$418,013.14	\$418,013.14	
SIN CONCEPTO -					
	\$152,819.31	\$171,287.56	\$79,764.26	\$79,764.26	46.57%
1705 - SANCION DE IMPUESTO PREDIAL	\$152,819.31	\$171,287.56	\$79,764.26	\$79,764.26	
SIN CONCEPTO -					
	\$103,906.01	\$99,010.42	\$78,613.06	\$78,613.06	79.40%
2000 - Cuotas y Aportaciones de seguridad social	\$103,906.01	\$99,010.42	\$78,613.06	\$78,613.06	
2400 - OTRAS CUOTAS Y APORTACIONES PARA LA SEGURIDAD SOCIAL	\$5,169,630.68	\$6,342,725.87	\$3,932,138.29	\$3,932,138.29	
2401 - RET. 3% CRUZ VERDE	\$338,311,514.97	\$337,758,709.33	\$268,432,103.26	\$268,432,103.26	
SIN CONCEPTO -					
	\$10,507,569.00	\$10,426,842.92	\$5,553,982.83	\$5,553,982.83	53.27%
2402 - RETENCION CRUZ VERDE INSTITUTOS	\$10,507,569.00	\$10,426,842.92	\$5,553,982.83	\$5,553,982.83	
SIN CONCEPTO -					
	\$155,391.35	\$159,073.20	\$54,450.25	\$54,450.25	34.23%

Junio de 2016
Divisor: Pesos

TIPO DE INGRESO RUBRO TIPO CLASE & CONCEPTO	ESTIMADO	MODIFICADO	DEVENGADO	RECAUDADO	AVANCE DE RECAUDACIÓN (Recaudado/Estimado)
4000 - DERECHOS					
4100 - DERECHOS POR EL USO, GOCE, APROVECHAMIENTO O EXPLOTACIÓN DE BIENES DE DOMINIO PÚBLICO					
4101 - SITIOS DE AUTOMOVILES SIN CONCEPTO -	\$155,391.35	\$159,073.20	\$54,450.25	\$54,450.25	
TOTAL TIPO	\$10,662,960.35	\$10,585,916.12	\$5,608,433.08	\$5,608,433.08	
TOTAL RUBRO	\$10,662,960.35	\$10,585,916.12	\$5,608,433.08	\$5,608,433.08	
4102 - CAJONES ESTACIONAMIENTO COMERCIAL SIN CONCEPTO -	\$103,793.17	\$109,201.15	\$76,738.30	\$76,738.30	70.27%
TOTAL CLASE	\$103,793.17	\$109,201.15	\$76,738.30	\$76,738.30	
4103 - CAJONES ESTACIONAMIENTO PARTICULAR SIN CONCEPTO -	\$905,775.06	\$940,268.99	\$977,655.57	\$977,655.57	103.98%
TOTAL CLASE	\$905,775.06	\$940,268.99	\$977,655.57	\$977,655.57	
4104 - RECAUDACION DE ESTACIONOMETROS SIN CONCEPTO -	\$1,360,378.98	\$1,440,598.78	\$1,406,056.01	\$1,406,056.01	97.60%
TOTAL CLASE	\$1,360,378.98	\$1,440,598.78	\$1,406,056.01	\$1,406,056.01	
4106 - MERCADOS AMBULANTES SIN CONCEPTO -	\$1,342,309.79	\$1,353,520.59	\$524,300.90	\$524,300.90	38.74%
TOTAL CLASE	\$1,342,309.79	\$1,353,520.59	\$524,300.90	\$524,300.90	
4107 - LIMPIEZA DE LOTES BALDIOS SIN CONCEPTO -	\$3,509,709.13	\$3,565,224.51	\$1,921,503.31	\$1,921,503.31	53.90%
TOTAL CLASE	\$3,509,709.13	\$3,565,224.51	\$1,921,503.31	\$1,921,503.31	
4108 - SERV. LIMPIA DE DESECHOS IND. Y COMERCIA SIN CONCEPTO -	\$156,276.00	\$136,246.64	\$57,364.28	\$57,364.28	42.10%
TOTAL CLASE	\$156,276.00	\$136,246.64	\$57,364.28	\$57,364.28	
4109 - MERCADOS Y PISOS SIN CONCEPTO -	\$310,471.50	\$311,524.35	\$200,731.74	\$200,731.74	64.44%
TOTAL CLASE	\$310,471.50	\$311,524.35	\$200,731.74	\$200,731.74	
4300 - Derechos por prestación de servicios					
4301 - TRAMITACIONES URBANISTICAS SIN CONCEPTO -	\$1,558,960.52	\$1,613,251.29	\$662,621.23	\$662,621.23	41.07%
TOTAL CLASE	\$1,558,960.52	\$1,613,251.29	\$662,621.23	\$662,621.23	
TOTAL TIPO	\$9,247,674.15	\$9,469,836.30	\$5,826,971.34	\$5,826,971.34	
TOTAL CLASE	\$6,777,957.97	\$7,219,753.77	\$4,485,844.69	\$4,485,844.69	62.13%
TOTAL CLASE	\$6,777,957.97	\$7,219,753.77	\$4,485,844.69	\$4,485,844.69	

Junio de 2016
Divisor: Pesos

TIPO DE INGRESO RUBRO TIPO CLASE CONCEPTO	ESTIMADO	MODIFICADO	DEVENGADO	RECAUDADO	AVANCE DE RECAUDACIÓN (Recaudado/Estimado)
4302 - APROBACION DE PLANOS SIN CONCEPTO -	\$2,938,632.80	\$2,967,535.50	\$2,546,651.31	\$2,546,651.31	85.82%
TOTAL CLASE	\$2,938,632.80	\$2,967,535.50	\$2,546,651.31	\$2,546,651.31	
4303 - NUMEROS OFICIALES SIN CONCEPTO -	\$28,773.96	\$29,103.77	\$13,583.63	\$13,583.63	46.67%
TOTAL CLASE	\$28,773.96	\$29,103.77	\$13,583.63	\$13,583.63	
4304 - INCRIP. Y/O AMPLIACION DE FRACC. EXISTEN SIN CONCEPTO -	\$60,091.85	\$56,719.85	\$0.00	\$0.00	0.00%
TOTAL CLASE	\$60,091.85	\$56,719.85	\$0.00	\$0.00	
4306 - PASAPORTE SIN CONCEPTO -	\$1,924,096.00	\$2,163,286.88	\$1,259,331.13	\$1,259,331.13	58.21%
TOTAL CLASE	\$1,924,096.00	\$2,163,286.88	\$1,259,331.13	\$1,259,331.13	
4307 - PERMISO PROV. P/AREAS CARGA Y DESCARGA SIN CONCEPTO -	\$1,409,581.12	\$1,658,383.05	\$834,430.47	\$834,430.47	50.32%
TOTAL CLASE	\$1,409,581.12	\$1,658,383.05	\$834,430.47	\$834,430.47	
4308 - INSTALACION DE SE?ALAMIENTOS EXCLUSIVOS SIN CONCEPTO -	\$331,713.99	\$345,597.65	\$172,395.05	\$172,395.05	49.88%
TOTAL CLASE	\$331,713.99	\$345,597.65	\$172,395.05	\$172,395.05	
4309 - INSPECCION DE PROTECCION CIVIL SIN CONCEPTO -	\$3,558,327.12	\$3,432,929.04	\$646,870.85	\$646,870.85	18.84%
TOTAL CLASE	\$3,558,327.12	\$3,432,929.04	\$646,870.85	\$646,870.85	
4310 - REVISION DE ISAI SIN CONCEPTO -	\$34,603.63	\$107,678.24	\$89,761.00	\$89,761.00	83.36%
TOTAL CLASE	\$34,603.63	\$107,678.24	\$89,761.00	\$89,761.00	
4311 - EXAMEN MEDICO P/AUTORIZ. LIC. DE MANEJO SIN CONCEPTO -	\$1,105,427.92	\$1,115,873.58	\$587,597.76	\$587,597.76	52.66%
TOTAL CLASE	\$1,105,427.92	\$1,115,873.58	\$587,597.76	\$587,597.76	
4312 - INSPECCION DE AMBULANTES (COMERCIO) SIN CONCEPTO -	\$28,557.72	\$28,581.68	\$7,303.12	\$7,303.12	25.55%
TOTAL CLASE	\$28,557.72	\$28,581.68	\$7,303.12	\$7,303.12	
4313 - INTERVENCION DE DIV. Y ESPECTACULOS PUB. SIN CONCEPTO -	\$9,865.26	\$9,311.55	\$2,975.00	\$2,975.00	31.95%
TOTAL CLASE	\$9,865.26	\$9,311.55	\$2,975.00	\$2,975.00	
4314 - OBRA TERMINADA					

Junio de 2016
Divisor: Pesos

TIPO DE INGRESO RUBRO TIPO CLASE CONCEPTO	ESTIMADO	MODIFICADO	DEVENGADO	RECAUDADO	AVANCE DE RECAUDACIÓN (Recaudado/Estimado)
SIN CONCEPTO -	\$11,790.87	\$55,561.19	\$50,507.16	\$50,507.16	90.90%
4315 - LICENCIA DE MANEJO	\$11,790.87	\$55,561.19	\$50,507.16	\$50,507.16	
SIN CONCEPTO -	\$2,195,769.25	\$2,216,660.56	\$1,175,067.52	\$1,175,067.52	53.01%
4316 - DERECHOS MUNICIPALES	\$2,195,769.25	\$2,216,660.56	\$1,175,067.52	\$1,175,067.52	
SIN CONCEPTO -	\$664,368.40	\$658,498.94	\$417,440.48	\$417,440.48	63.39%
4317 - ANUNCIOS	\$664,368.40	\$658,498.94	\$417,440.48	\$417,440.48	
SIN CONCEPTO -	\$5,252,932.44	\$4,126,869.51	\$4,150,045.45	\$4,150,045.45	100.56%
4400 - Otros Derechos	\$5,252,932.44	\$4,126,869.51	\$4,150,045.45	\$4,150,045.45	
4401 - CERTIFICACIONES	\$26,332,490.30	\$26,192,344.76	\$16,439,804.62	\$16,439,804.62	
SIN CONCEPTO -	\$421,699.72	\$410,437.73	\$167,777.11	\$167,777.11	40.88%
4402 - CERTIFICACIONES DE PREDIAL	\$421,699.72	\$410,437.73	\$167,777.11	\$167,777.11	
SIN CONCEPTO -	\$31,613.83	\$31,708.64	\$7,230.96	\$7,230.96	22.80%
4403 - CERTIFICACIONES COM. MPALES	\$31,613.83	\$31,708.64	\$7,230.96	\$7,230.96	
SIN CONCEPTO -	\$170,592.77	\$139,757.26	\$42,291.14	\$42,291.14	30.26%
4404 - VO.BO. NO INFRACCIONES	\$170,592.77	\$139,757.26	\$42,291.14	\$42,291.14	
SIN CONCEPTO -	\$49,118.70	\$108,190.22	\$133,316.26	\$133,316.26	123.22%
4405 - CERTIFICACION DE REFRENDOS	\$49,118.70	\$108,190.22	\$133,316.26	\$133,316.26	
SIN CONCEPTO -	\$168,916.43	\$188,407.03	\$185,012.50	\$185,012.50	98.20%
4406 - PERMISO POR REPARTO PROPAGANDA IMPRESA	\$168,916.43	\$188,407.03	\$185,012.50	\$185,012.50	
SIN CONCEPTO -	\$115,045.26	\$141,698.33	\$92,533.53	\$92,533.53	65.30%
4407 - INSCRIPCIONES	\$115,045.26	\$141,698.33	\$92,533.53	\$92,533.53	
SIN CONCEPTO -	\$3,118.89	\$29,483.26	\$47,743.26	\$47,743.26	161.93%
4408 - INSCRIPCIONES	\$3,118.89	\$29,483.26	\$47,743.26	\$47,743.26	

Junio de 2016
Divisor: Pesos

TIPO DE INGRESO RUBRO TIPO CLASE CONCEPTO	ESTIMADO	MODIFICADO	DEVENGADO	RECAUDADO	AVANCE DE RECAUDACIÓN (Recaudado/Estimado)
4408 - ART. 58 FRACC. I CENTRO DEPORTIVOS SIN CONCEPTO -	\$252,710.50	\$255,640.00	\$255,640.00	\$255,640.00	100.00%
TOTAL CLASE	\$252,710.50	\$255,640.00	\$255,640.00	\$255,640.00	
4409 - ART 58 FRACC III RODEOS SIN CONCEPTO -	\$135,958.25	\$182,892.16	\$182,892.16	\$182,892.16	100.00%
TOTAL CLASE	\$135,958.25	\$182,892.16	\$182,892.16	\$182,892.16	
4411 - ART. 58 FRACC. II CABARETS, C.N. DISC. SIN CONCEPTO -	\$222,277.65	\$0.00	\$0.00	\$0.00	0.00%
TOTAL CLASE	\$222,277.65	\$0.00	\$0.00	\$0.00	
4412 - ESTAB. C/MTA. BEBIDAS ALCOHOLICAS EN B/C SIN CONCEPTO -	\$3,624,024.82	\$3,940,213.47	\$3,770,300.22	\$3,770,300.22	95.69%
TOTAL CLASE	\$3,624,024.82	\$3,940,213.47	\$3,770,300.22	\$3,770,300.22	
4413 - ESTAB. C/MTA. BEBIDAS ALCOHOLICAS EN B/A SIN CONCEPTO -	\$2,627,992.64	\$2,805,920.90	\$2,577,685.77	\$2,577,685.77	91.87%
TOTAL CLASE	\$2,627,992.64	\$2,805,920.90	\$2,577,685.77	\$2,577,685.77	
4414 - NUEVOS FRACCIONAMIENTOS SIN CONCEPTO -	\$5,077,694.36	\$5,077,694.36	\$945,820.37	\$945,820.37	18.63%
TOTAL CLASE	\$5,077,694.36	\$5,077,694.36	\$945,820.37	\$945,820.37	
TOTAL TIPO	\$12,900,763.82	\$13,312,043.36	\$8,408,243.28	\$8,408,243.28	
4500 - Accesorios					
4501 - RECARGOS DE DERECHOS SIN CONCEPTO -	\$300,357.49	\$317,490.59	\$244,110.45	\$244,110.45	76.89%
TOTAL CLASE	\$300,357.49	\$317,490.59	\$244,110.45	\$244,110.45	
4502 - GASTOS DE DERECHO SIN CONCEPTO -	\$5,929.56	\$5,986.60	\$3,719.35	\$3,719.35	62.13%
TOTAL CLASE	\$5,929.56	\$5,986.60	\$3,719.35	\$3,719.35	
4503 - SANCION DE DERECHOS SIN CONCEPTO -	\$14,442.83	\$14,206.05	\$151,010.32	\$151,010.32	1,063.00%
TOTAL CLASE	\$14,442.83	\$14,206.05	\$151,010.32	\$151,010.32	
4504 - ACTUALIZACION DE DERECHOS SIN CONCEPTO -	\$41,761.05	\$53,723.67	\$54,385.67	\$54,385.67	101.23%
TOTAL CLASE	\$41,761.05	\$53,723.67	\$54,385.67	\$54,385.67	
TOTAL TIPO	\$362,490.93	\$391,406.91	\$453,225.79	\$453,225.79	
TOTAL RUBRO	\$48,843,419.20	\$49,365,631.33	\$31,128,245.03	\$31,128,245.03	

Junio de 2016
Divisor: Pesos

TIPO DE INGRESO RUBRO TIPO CLASE CONCEPTO	ESTIMADO	MODIFICADO	DEVENGADO	RECAUDADO	AVANCE DE RECAUDACIÓN (Recaudado/Estimado)
5000 - PRODUCTOS					
5100 - Productos de tipo corriente					
5101 - CENTRO COM. VICENTE GUERRERO					
SIN CONCEPTO -	\$41,808.35	\$49,312.50	\$14,901.00	\$14,901.00	30.22%
TOTAL CLASE	\$41,808.35	\$49,312.50	\$14,901.00	\$14,901.00	
5103 - CENTRO CONT.CONST. DE QUERETARO III					
SIN CONCEPTO -	\$18,792.35	\$15,120.40	\$4,656.00	\$4,656.00	30.79%
TOTAL CLASE	\$18,792.35	\$15,120.40	\$4,656.00	\$4,656.00	
5105 - TERCERA DELEGACION					
SIN CONCEPTO -	\$413,655.05	\$360,036.37	\$0.00	\$0.00	0.00%
TOTAL CLASE	\$413,655.05	\$360,036.37	\$0.00	\$0.00	
5106 - URGENCIAS					
SIN CONCEPTO -	\$264,214.05	\$419,797.16	\$118,287.71	\$118,287.71	28.18%
TOTAL CLASE	\$264,214.05	\$419,797.16	\$118,287.71	\$118,287.71	
5111 - DENTAL					
SIN CONCEPTO -	\$841,108.09	\$708,366.07	\$419,792.65	\$419,792.65	59.26%
TOTAL CLASE	\$841,108.09	\$708,366.07	\$419,792.65	\$419,792.65	
5112 - DICTAMEN MEDICO					
SIN CONCEPTO -	\$472,342.17	\$507,219.94	\$223,670.10	\$223,670.10	44.10%
TOTAL CLASE	\$472,342.17	\$507,219.94	\$223,670.10	\$223,670.10	
5113 - TRASLADO AMBULANCIA					
SIN CONCEPTO -	\$667,915.62	\$541,182.14	\$291,657.49	\$291,657.49	53.89%
TOTAL CLASE	\$667,915.62	\$541,182.14	\$291,657.49	\$291,657.49	
5115 - CONSULTA PSICOLOGICA					
SIN CONCEPTO -	\$126,304.98	\$238,521.52	\$46,377.00	\$46,377.00	19.44%
TOTAL CLASE	\$126,304.98	\$238,521.52	\$46,377.00	\$46,377.00	
5116 - UNIDADES DE REHABILITACION					
SIN CONCEPTO -	\$727,922.10	\$589,853.69	\$365,810.34	\$365,810.34	62.02%
TOTAL CLASE	\$727,922.10	\$589,853.69	\$365,810.34	\$365,810.34	
5117 - SERVICIO DE CENTRO ANTIRRABICO					
SIN CONCEPTO -	\$7,496.53	\$8,272.53	\$2,500.00	\$2,500.00	30.22%
TOTAL CLASE	\$7,496.53	\$8,272.53	\$2,500.00	\$2,500.00	
5118 - SERVICIO DE INSPECCION PATRIMONIO MUNICI					
SIN CONCEPTO -	\$66,826.91	\$92,587.91	\$36,956.00	\$36,956.00	39.91%

Junio de 2016
Divisor: Pesos

TIPO DE INGRESO	RUBRO	TIPO	CLASE	CONCEPTO	ESTIMADO	MODIFICADO	DEVENGADO	RECAUDADO	AVANCE DE RECAUDACIÓN (Recaudado/Estimado)
			TOTAL CLASE		\$66,826.91	\$92,587.91	\$36,956.00	\$36,956.00	
			TOTAL CLASE		\$0.00	\$0.00	\$23,275.00	\$23,275.00	0.00%
			TOTAL CLASE		\$3,443,788.98	\$3,264,154.72	\$1,620,581.93	\$1,620,581.93	49.65%
			TOTAL CLASE		\$891,351.74	\$955,113.90	\$883,250.00	\$883,250.00	92.48%
			TOTAL CLASE		\$264,166.88	\$271,947.38	\$152,130.00	\$152,130.00	55.94%
			TOTAL CLASE		\$104,931.25	\$152,655.70	\$252,500.00	\$252,500.00	165.40%
			TOTAL CLASE		\$13,513.60	\$13,468.60	\$4,980.00	\$4,980.00	36.97%
			TOTAL CLASE		\$524,759.19	\$505,103.19	\$287,520.00	\$287,520.00	56.92%
			TOTAL CLASE		\$0.00	\$5,300.00	\$9,300.00	\$9,300.00	175.47%
			TOTAL CLASE		\$116,472.40	\$100,700.05	\$179,949.50	\$179,949.50	178.70%
			TOTAL CLASE		\$13,750.60	\$13,750.60	\$0.00	\$0.00	0.00%
			TOTAL CLASE		\$1,500,000.00	\$4,626,200.00	\$7,731,200.00	\$7,731,200.00	167.12%
			TOTAL CLASE		\$1,500,000.00	\$4,626,200.00	\$7,731,200.00	\$7,731,200.00	

Junio de 2016
Divisor: Pesos

TIPO DE INGRESO RUBRO TIPO CLASE CONCEPTO	ESTIMADO	MODIFICADO	DEVENGADO	RECAUDADO	AVANCE DE RECAUDACIÓN (Recaudado/Estimado)
5134 - BIENES INMUEBLES SIN CONCEPTO -	\$2,000,000.00	\$2,070,000.00	\$894,886.67	\$894,886.67	43.23%
TOTAL CLASE	\$2,000,000.00	\$2,070,000.00	\$894,886.67	\$894,886.67	
5135 - ARRENDAMIENTO SIN CONCEPTO -	\$1,638,644.36	\$1,350,593.03	\$382,554.00	\$382,554.00	28.32%
TOTAL CLASE	\$1,638,644.36	\$1,350,593.03	\$382,554.00	\$382,554.00	
5136 - ARRENDAMIENTO DE PANTEONES SIN CONCEPTO -	\$166,063.49	\$150,614.84	\$142,191.81	\$142,191.81	94.41%
TOTAL CLASE	\$166,063.49	\$150,614.84	\$142,191.81	\$142,191.81	
5137 - PERMISO PROVISIONAL ESTACIONAMIENTO PUBL SIN CONCEPTO -	\$22,278.90	\$22,278.90	\$0.00	\$0.00	0.00%
TOTAL CLASE	\$22,278.90	\$22,278.90	\$0.00	\$0.00	
5138 - RENTA DE ESPACIOS MUSAN SIN CONCEPTO -	\$600,000.00	\$450,000.00	\$0.00	\$0.00	0.00%
TOTAL CLASE	\$600,000.00	\$450,000.00	\$0.00	\$0.00	
5140 - RENDIMIENTOS BANCARIOS SIN CONCEPTO -	\$2,846,333.06	\$3,730,373.96	\$3,964,962.84	\$3,964,962.84	106.29%
TOTAL CLASE	\$2,846,333.06	\$3,730,373.96	\$3,964,962.84	\$3,964,962.84	
5141 - OTRAS RECUPERACIONES SIN CONCEPTO -	\$58,180.11	\$79,572.55	\$43,164.26	\$43,164.26	54.25%
TOTAL CLASE	\$58,180.11	\$79,572.55	\$43,164.26	\$43,164.26	
5142 - VENTA DE IMPRESOS,FORMATOS Y PAPEL SIN CONCEPTO -	\$228,998.91	\$221,430.67	\$110,860.44	\$110,860.44	50.07%
TOTAL CLASE	\$228,998.91	\$221,430.67	\$110,860.44	\$110,860.44	
5143 - GARAGES Y TALLERES SIN CONCEPTO -	\$1,200,000.00	\$1,200,000.00	\$0.00	\$0.00	0.00%
TOTAL CLASE	\$1,200,000.00	\$1,200,000.00	\$0.00	\$0.00	
5144 - CONVOCATORIAS PARA CONCURSOS SIN CONCEPTO -	\$261,208.00	\$248,203.00	\$48,500.00	\$48,500.00	19.54%
TOTAL CLASE	\$261,208.00	\$248,203.00	\$48,500.00	\$48,500.00	
5145 - INTERESES INFRAESTRUCTURA SOCIAL SIN CONCEPTO -	\$44,451.87	\$31,604.74	\$14,844.76	\$14,844.76	46.97%
TOTAL CLASE	\$44,451.87	\$31,604.74	\$14,844.76	\$14,844.76	
5146 - INTERESES FORTALECIMIENTO MUNICIPAL					

Junio de 2016
Divisor: Pesos

TIPO DE INGRESO RUBRO TIPO CLASE CONCEPTO	ESTIMADO	MODIFICADO	DEVENGADO	RECAUDADO	AVANCE DE RECAUDACION (Recaudado/Estimado)
SIN CONCEPTO -	\$77,045.63	\$93,160.80	\$53,946.50	\$53,946.50	57.91%
TOTAL CLASE	\$77,045.63	\$93,160.80	\$53,946.50	\$53,946.50	
5148 - CENTRO DEPORTIVO ANAHUAC SIN CONCEPTO -	\$728,337.00	\$651,613.00	\$307,330.00	\$307,330.00	47.16%
TOTAL CLASE	\$728,337.00	\$651,613.00	\$307,330.00	\$307,330.00	
5149 - CENTRO DEPORTIVO BOSQUES DEL NOGALAR SIN CONCEPTO -	\$33,470.00	\$80,060.00	\$4,250.00	\$4,250.00	5.31%
TOTAL CLASE	\$33,470.00	\$80,060.00	\$4,250.00	\$4,250.00	
5150 - CENTRO DEPORTIVO CEDECO SIN CONCEPTO -	\$1,099,345.00	\$971,135.00	\$569,600.00	\$569,600.00	58.65%
TOTAL CLASE	\$1,099,345.00	\$971,135.00	\$569,600.00	\$569,600.00	
5151 - CENTRO DEPORTIVO CONSTITUYENTES DE QUERETARO 1 Y 3 SECTOR SIN CONCEPTO -	\$149,243.00	\$243,243.00	\$61,130.00	\$61,130.00	25.13%
TOTAL CLASE	\$149,243.00	\$243,243.00	\$61,130.00	\$61,130.00	
5152 - CENTRO DEPORTIVO CONTITUYENTES DE QUERETARO 5 Y 6 SECTOR SIN CONCEPTO -	\$80,340.00	\$71,145.00	\$49,753.04	\$49,753.04	69.93%
TOTAL CLASE	\$80,340.00	\$71,145.00	\$49,753.04	\$49,753.04	
5153 - CENTRO DEPORTIVO UNIDAD LABORAL SIN CONCEPTO -	\$219,860.00	\$230,363.04	\$124,560.00	\$124,560.00	54.07%
TOTAL CLASE	\$219,860.00	\$230,363.04	\$124,560.00	\$124,560.00	
5154 - CENTRO DEPORTIVO MARIO J. MONTEMAYOR SIN CONCEPTO -	\$3,172,895.00	\$2,961,500.00	\$1,096,580.00	\$1,096,580.00	37.03%
TOTAL CLASE	\$3,172,895.00	\$2,961,500.00	\$1,096,580.00	\$1,096,580.00	
5155 - CENTRO DEPORTIVO NUEVO MEZQUITAL SIN CONCEPTO -	\$239,870.00	\$593,620.00	\$76,780.00	\$76,780.00	12.93%
TOTAL CLASE	\$239,870.00	\$593,620.00	\$76,780.00	\$76,780.00	
5156 - CENTRO DEPORTIVO MIGUEL ALEMAN SIN CONCEPTO -	\$82,710.00	\$94,410.00	\$5,780.00	\$5,780.00	6.12%
TOTAL CLASE	\$82,710.00	\$94,410.00	\$5,780.00	\$5,780.00	
5157 - CENTRO DEPORTIVO JESUS HINOJOSA TIJERINA SIN CONCEPTO -	\$604,790.00	\$630,920.00	\$321,800.00	\$321,800.00	51.00%
TOTAL CLASE	\$604,790.00	\$630,920.00	\$321,800.00	\$321,800.00	
5158 - CENTRO DEPORTIVO REVOLUCION SIN CONCEPTO -	\$648,202.00	\$644,240.00	\$313,520.00	\$313,520.00	48.67%

Junio de 2016
Divisor: Pesos

TIPO DE INGRESO RUBRO TIPO CLASE CONCEPTO	ESTIMADO	MODIFICADO	DEVENGADO	RECAUDADO	AVANCE DE RECAUDACIÓN (Recaudado/Estimado)
TOTAL CLASE	\$648,202.00	\$644,240.00	\$313,520.00	\$313,520.00	
5159 - LIGAS DEPORTIVAS SIN CONCEPTO -	\$1,057,148.00	\$898,758.00	\$688,900.00	\$688,900.00	76.65%
TOTAL CLASE	\$1,057,148.00	\$898,758.00	\$688,900.00	\$688,900.00	
5160 - SNACK DE UNIDADES DEPORTIVAS SIN CONCEPTO -	\$60,800.00	\$51,500.00	\$0.00	\$0.00	0.00%
TOTAL CLASE	\$60,800.00	\$51,500.00	\$0.00	\$0.00	
5162 - RECUPERACION DE TESTAMENTOS SIN CONCEPTO -	\$0.00	\$8,750.00	\$0.00	\$0.00	0.00%
TOTAL CLASE	\$0.00	\$8,750.00	\$0.00	\$0.00	
5163 - ASESORIAS ESCOLARES SIN CONCEPTO -	\$0.00	\$0.00	\$2,400.00	\$2,400.00	0.00%
TOTAL CLASE	\$0.00	\$0.00	\$2,400.00	\$2,400.00	
TOTAL TIPO	\$27,841,335.17	\$31,217,753.90	\$21,947,589.04	\$21,947,589.04	
5900 - Productos no comprendidos en las fracciones de la Ley de Ingresos causadas en ejercicios fiscales anteriores pendientes de liquidación o pago					
5902 - CANCELACION/CTAS/A?OS ANTERIORES SIN CONCEPTO -	\$0.00	\$0.00	\$218,866.27	\$218,866.27	0.00%
TOTAL CLASE	\$0.00	\$0.00	\$218,866.27	\$218,866.27	
5903 - OTROS INGRESOS SIN CONCEPTO -	\$387,264.34	\$48,630,011.93	\$3,341,806.05	\$3,341,806.05	6.87%
TOTAL CLASE	\$387,264.34	\$48,630,011.93	\$3,341,806.05	\$3,341,806.05	
TOTAL TIPO	\$387,264.34	\$48,630,011.93	\$3,560,672.32	\$3,560,672.32	
TOTAL RUBRO	\$28,228,599.51	\$79,847,765.83	\$25,508,261.36	\$25,508,261.36	
6000 - Aprovechamientos					
6100 - Aprovechamientos de tipo corriente					
6101 - TRANSITO SIN CONCEPTO -	\$7,204,120.15	\$23,795,972.40	\$35,806,154.32	\$35,806,154.32	150.47%
TOTAL CLASE	\$7,204,120.15	\$23,795,972.40	\$35,806,154.32	\$35,806,154.32	
6102 - POLICIA SIN CONCEPTO -	\$1,298,768.47	\$1,183,516.38	\$550,077.50	\$550,077.50	46.48%
TOTAL CLASE	\$1,298,768.47	\$1,183,516.38	\$550,077.50	\$550,077.50	
6103 - OBRAS PUBLICAS SIN CONCEPTO -	\$883,671.29	\$1,442,073.40	\$1,342,607.76	\$1,342,607.76	93.10%
TOTAL CLASE	\$883,671.29	\$1,442,073.40	\$1,342,607.76	\$1,342,607.76	

Junio de 2016
Divisor: Pesos

TIPO DE INGRESO RUBRO TIPO CLASE CONCEPTO	ESTIMADO	MODIFICADO	DEVENGADO	RECAUDADO	AVANCE DE RECAUDACIÓN (Recaudado/Estimado)
6104 - COMERCIO Y ESPECTACULOS SIN CONCEPTO -	\$50,389.35	\$159,311.18	\$232,731.02	\$232,731.02	146.09%
TOTAL CLASE	\$50,389.35	\$159,311.18	\$232,731.02	\$232,731.02	
6105 - PREDIOS BALDIOS SIN CONCEPTO -	\$97,258.87	\$159,202.39	\$343,491.48	\$343,491.48	215.76%
TOTAL CLASE	\$97,258.87	\$159,202.39	\$343,491.48	\$343,491.48	
6107 - ECOLOGIA SIN CONCEPTO -	\$1,006,895.99	\$1,286,904.48	\$529,688.46	\$529,688.46	41.16%
TOTAL CLASE	\$1,006,895.99	\$1,286,904.48	\$529,688.46	\$529,688.46	
6108 - ESTACIONOMETROS SIN CONCEPTO -	\$223,331.88	\$232,324.06	\$81,686.81	\$81,686.81	35.16%
TOTAL CLASE	\$223,331.88	\$232,324.06	\$81,686.81	\$81,686.81	
6109 - MULTAS DE PROTECCION CIVIL SIN CONCEPTO -	\$564,448.98	\$632,277.90	\$590,262.48	\$590,262.48	93.35%
TOTAL CLASE	\$564,448.98	\$632,277.90	\$590,262.48	\$590,262.48	
6110 - VIOLACION AL REGLAMENTO DE LIMPIA SIN CONCEPTO -	\$0.00	\$0.00	\$20,036.25	\$20,036.25	0.00%
TOTAL CLASE	\$0.00	\$0.00	\$20,036.25	\$20,036.25	
6111 - MONTERREY SIN CONCEPTO -	\$16,433.88	\$14,834.92	\$10,032.68	\$10,032.68	67.63%
TOTAL CLASE	\$16,433.88	\$14,834.92	\$10,032.68	\$10,032.68	
6112 - GUADALUPE SIN CONCEPTO -	\$0.00	\$2,805.77	\$2,805.77	\$2,805.77	100.00%
TOTAL CLASE	\$0.00	\$2,805.77	\$2,805.77	\$2,805.77	
6113 - SAN PEDRO SIN CONCEPTO -	\$0.00	\$351.77	\$351.77	\$351.77	100.00%
TOTAL CLASE	\$0.00	\$351.77	\$351.77	\$351.77	
6114 - SANTA CATARINA SIN CONCEPTO -	\$0.00	\$314.36	\$314.36	\$314.36	100.00%
TOTAL CLASE	\$0.00	\$314.36	\$314.36	\$314.36	
6115 - ESCOBEDO SIN CONCEPTO -	\$0.00	\$346.74	\$346.74	\$346.74	100.00%
TOTAL CLASE	\$0.00	\$346.74	\$346.74	\$346.74	
6116 - APODACA					

Junio de 2016
Divisor: Pesos

TIPO DE INGRESO RUBRO TIPO CLASE CONCEPTO	ESTIMADO	MODIFICADO	DEVENGADO	RECAUDADO	AVANCE DE RECAUDACIÓN (Recaudado/Estimado)
SIN CONCEPTO -	\$0.00	\$697.36	\$697.36	\$697.36	100.00%
6117 - ALLENDE SIN CONCEPTO -	\$0.00	\$697.36	\$697.36	\$697.36	
TOTAL CLASE					
6118 - VILLA DE GARCIA SIN CONCEPTO -	\$0.00	\$55.26	\$55.26	\$55.26	100.00%
TOTAL CLASE					
6119 - VILLA DE JUAREZ SIN CONCEPTO -	\$0.00	\$82.67	\$82.67	\$82.67	100.00%
TOTAL CLASE					
6121 - DONATIVOS DIF SIN CONCEPTO -	\$104,648.00	\$15,450.00	\$70,000.00	\$70,000.00	453.07%
TOTAL CLASE					
6123 - DONATIVOS PARA OBRAS Y SERVICIOS PUBLICO SIN CONCEPTO -	\$2,136,912.61	\$1,111,571.88	\$4,504,250.00	\$4,504,250.00	405.21%
TOTAL CLASE					
6124 - DONATIVOS DIVERSOS SIN CONCEPTO -	\$1,572,622.57	\$-859,105.20	\$304,800.00	\$304,800.00	-35.48%
TOTAL CLASE					
6126 - DONATIVOS PARA BECAS ESPECIALES SIN CONCEPTO -	\$104,545.00	\$92,042.50	\$5,500.00	\$5,500.00	5.98%
TOTAL CLASE					
6127 - DONATIVOS PARA APOYA MI EDUCACION SIN CONCEPTO -	\$33,475.00	\$22,145.00	\$0.00	\$0.00	0.00%
TOTAL CLASE					
6129 - RECARGOS DE APROVECHAMIENTO SIN CONCEPTO -	\$471,456.90	\$398,646.99	\$187,727.96	\$187,727.96	47.09%
TOTAL CLASE					
6130 - SANCION DE APROVECHAMIENTO SIN CONCEPTO -	\$85,270.00	\$75,992.60	\$38,530.78	\$38,530.78	50.70%
TOTAL CLASE					
6131 - SANCION ADMINISTRATIVA SIN CONCEPTO -	\$0.00	\$0.00	\$0.00	\$0.00	0.00%

Junio de 2016
Divisor: Pesos

TIPO DE INGRESO RUBRO TIPO CLASE CONCEPTO	ESTIMADO	MODIFICADO	DEVENGADO	RECAUDADO	AVANCE DE RECAUDACIÓN (Recaudado/Estimado)
6132 - GASTOS DE APROVECHAMIENTOS SIN CONCEPTO -	\$0.00	\$0.00	\$0.00	\$0.00	
TOTAL CLASE	\$5,040.10	\$13,567.55	\$18,227.09	\$18,227.09	134.34%
6133 - MULTAS CONTROL VEHICULAR (GOB ETDO) SIN CONCEPTO -	\$5,040.10	\$13,567.55	\$18,227.09	\$18,227.09	
TOTAL CLASE	\$14,012,343.17	\$10,638,611.85	\$1,032,830.68	\$1,032,830.68	9.71%
6134 - MULTAS POR INSPECCION SIN CONCEPTO -	\$0.00	\$83,518.00	\$336,943.18	\$336,943.18	403.44%
TOTAL CLASE	\$0.00	\$83,518.00	\$336,943.18	\$336,943.18	
TOTAL TIPO	\$29,871,632.21	\$40,503,729.58	\$46,010,449.75	\$46,010,449.75	
6200 - Aprovechamientos de capital 6201 - DAÑOS A BIENES MUNICIPALES SIN CONCEPTO -	\$3,396,433.97	\$3,772,371.03	\$750,836.10	\$750,836.10	19.90%
TOTAL CLASE	\$3,396,433.97	\$3,772,371.03	\$750,836.10	\$750,836.10	
TOTAL TIPO	\$3,396,433.97	\$3,772,371.03	\$750,836.10	\$750,836.10	
TOTAL RUBRO	\$33,268,066.18	\$44,276,100.61	\$46,761,285.85	\$46,761,285.85	
8000 - Participaciones y Aportaciones 8100 - Participaciones 8101 - FONDO GENERAL DE PARTICIPACIONES SIN CONCEPTO -	\$372,472,653.65	\$363,944,711.25	\$198,557,756.41	\$198,557,756.41	54.56%
TOTAL CLASE	\$372,472,653.65	\$363,944,711.25	\$198,557,756.41	\$198,557,756.41	
8102 - IMPUESTOS S/PRODUCCION Y SERVICIOS SIN CONCEPTO -	\$15,945,871.98	\$15,549,357.55	\$6,709,487.14	\$6,709,487.14	43.15%
TOTAL CLASE	\$15,945,871.98	\$15,549,357.55	\$6,709,487.14	\$6,709,487.14	
8103 - FONDO NACIONAL DE FOMENTO MUNICIPAL SIN CONCEPTO -	\$53,654,897.76	\$51,320,602.76	\$24,974,162.75	\$24,974,162.75	48.66%
TOTAL CLASE	\$53,654,897.76	\$51,320,602.76	\$24,974,162.75	\$24,974,162.75	
8104 - FONDO DE FISCALIZACION SIN CONCEPTO -	\$17,415,809.45	\$16,945,692.53	\$8,148,484.83	\$8,148,484.83	48.09%
TOTAL CLASE	\$17,415,809.45	\$16,945,692.53	\$8,148,484.83	\$8,148,484.83	
8105 - RECAUDACION DE VENTA DE GASOLINA Y DIESE SIN CONCEPTO -	\$20,370,793.46	\$20,123,546.22	\$9,459,572.97	\$9,459,572.97	47.01%
TOTAL CLASE	\$20,370,793.46	\$20,123,546.22	\$9,459,572.97	\$9,459,572.97	

Junio de 2016
Divisor: Pesos

TIPO DE INGRESO RUBRO TIPO CLASE CONCEPTO ⁶	ESTIMADO	MODIFICADO	DEVENGADO	RECAUDADO	AVANCE DE RECAUDACIÓN (Recaudado/Estimado)
8106 - IMPUESTO SOBRE AUTOMOVILES NUEVOS SIN CONCEPTO -	\$11,847,257.93	\$12,376,413.70	\$6,775,612.44	\$6,775,612.44	54.75%
TOTAL CLASE	\$11,847,257.93	\$12,376,413.70	\$6,775,612.44	\$6,775,612.44	
8108 - FONDO DE EXTRACCION DE HIDROCARBUROS SIN CONCEPTO -	\$0.00	\$413,802.00	\$3,026,347.47	\$3,026,347.47	731.35%
TOTAL CLASE	\$0.00	\$413,802.00	\$3,026,347.47	\$3,026,347.47	
8109 - FONDO DE ESTABILIZACION SIN CONCEPTO -	\$0.00	\$0.00	\$7,831,968.00	\$7,831,968.00	0.00%
TOTAL CLASE	\$0.00	\$0.00	\$7,831,968.00	\$7,831,968.00	
TOTAL TIPO	\$491,707,284.23	\$480,674,126.01	\$265,483,392.01	\$265,483,392.01	
8200 - Aportaciones 8201 - RAMO 33FORTAMUN_FONDO PARA EL FORTALECIM SIN CONCEPTO -	\$246,689,207.68	\$246,578,597.04	\$123,289,298.52	\$123,289,298.52	50.00%
TOTAL CLASE	\$246,689,207.68	\$246,578,597.04	\$123,289,298.52	\$123,289,298.52	
8202 - RAMO 33 FISM_FONDO DE INFRAESTRUCTURA SO SIN CONCEPTO -	\$18,648,818.15	\$18,673,969.00	\$11,204,381.40	\$11,204,381.40	60.00%
TOTAL CLASE	\$18,648,818.15	\$18,673,969.00	\$11,204,381.40	\$11,204,381.40	
TOTAL TIPO	\$265,338,025.83	\$265,252,566.04	\$134,493,679.92	\$134,493,679.92	
TOTAL RUBRO	\$757,045,310.06	\$745,926,692.05	\$399,977,071.93	\$399,977,071.93	
9000 - Transferencias, Asignaciones, Subsidios y Otras Ayudas 9100 - Transferencias Internas y Asignaciones al Sector Público 9101 - FONDOS DESCENTRALIZADOS SIN CONCEPTO -	\$0.00	\$0.00	\$9,214,855.25	\$9,214,855.25	0.00%
TOTAL CLASE	\$0.00	\$0.00	\$9,214,855.25	\$9,214,855.25	
9102 - BENEFICIO IMPUESTO SOBRE NOMINAS ESTATAL SIN CONCEPTO -	\$14,706,556.17	\$14,651,744.42	\$6,946,565.56	\$6,946,565.56	47.41%
TOTAL CLASE	\$14,706,556.17	\$14,651,744.42	\$6,946,565.56	\$6,946,565.56	
9104 - CTA,PUENTE CONV. ESTATALES Y FEDERALES SIN CONCEPTO -	\$207,920,099.92	\$507,762,989.91	\$26,350,848.76	\$26,350,848.76	5.19%
TOTAL CLASE	\$207,920,099.92	\$507,762,989.91	\$26,350,848.76	\$26,350,848.76	
9106 - TENENCIA SIN CONCEPTO -	\$41,484,320.16	\$57,383,665.12	\$40,370,875.41	\$40,370,875.41	70.35%
TOTAL CLASE	\$41,484,320.16	\$57,383,665.12	\$40,370,875.41	\$40,370,875.41	
9107 - CONVENIO DERECHOS ESTATALES					

Junio de 2016
Divisor: Pesos

TIPO DE INGRESO RUBRO TIPO CLASE CONCEPTO	ESTIMADO	MODIFICADO	DEVENGADO	RECAUDADO	AVANCE DE RECAUDACIÓN (Recaudado/Estimado)
SIN CONCEPTO -	\$58,268.48	\$33,860.34	\$137.01	\$137.01	0.40%
TOTAL CLASE	\$58,268.48	\$33,860.34	\$137.01	\$137.01	
9108 - APORTACION DE INGRESOS SOBRE NOMINA SEG.					
SIN CONCEPTO -	\$30,269,832.89	\$30,107,366.73	\$14,887,327.97	\$14,887,327.97	49.45%
TOTAL CLASE	\$30,269,832.89	\$30,107,366.73	\$14,887,327.97	\$14,887,327.97	
9109 - CONTROL VEHICULAR					
SIN CONCEPTO -	\$0.00	\$3,120,006.19	\$4,372,977.44	\$4,372,977.44	140.16%
TOTAL CLASE	\$0.00	\$3,120,006.19	\$4,372,977.44	\$4,372,977.44	
9110 - DEVOLUCION ISR					
SIN CONCEPTO -	\$0.00	\$0.00	\$3,632,647.00	\$3,632,647.00	0.00%
TOTAL CLASE	\$0.00	\$0.00	\$3,632,647.00	\$3,632,647.00	
TOTAL TIPO	\$294,439,077.62	\$613,059,632.71	\$105,776,234.40	\$105,776,234.40	
TOTAL RUBRO	\$294,439,077.62	\$613,059,632.71	\$105,776,234.40	\$105,776,234.40	
TOTAL TIPO DE INGRESO	\$1,575,441,428.89	\$1,945,462,928.98	\$883,191,634.91	\$883,191,634.91	
TOTAL GENERAL	\$1,575,441,428.89	\$1,945,462,928.98	\$883,220,469.11	\$883,220,469.11	

ANEXO G

Información Presupuestaria de Egresos con
Desagregación al 30 de Junio de 2016.

MUNICIPIO DE SAN NICOLAS DE LOS GARZA, N.L.

(1) Estado sobre el ejercicio del presupuesto por ente público / ramo o dependencia

Junio de 2016

Divisor: Pesos

RAMO O DEPENDENCIA SECRETARÍA	Presupuesto de Egresos Aprobado	Ampliaciones / (reducciones)	Presupuesto Vigente	Comprometido	Salidos						Deuda del ejercicio								
					1	2	3	4	Presupuesto Disponible Para Comprometer	6		7=(4-6)	8=(3-6)	9	10	11=(6-9)			
31110 - GOBIERNO MUNICIPAL																			
113 - OBRA PUBLICA	\$78,499,998.00	\$118,939,723.33	\$197,439,721.33	\$0.00	\$0.00	\$197,439,721.33	\$0.00	\$0.00	\$197,439,721.33	\$0.00	\$197,439,721.33	\$4,260,611.05	\$119,901,671.97	\$4,260,611.05	\$119,901,671.97	\$4,260,611.05	\$119,901,671.97	\$4,260,611.05	
114 - ACTIVO FLUJO	\$26,310,378.00	\$18,817,785.00	\$45,128,163.00	\$18,989,312.30	\$18,989,312.30	\$26,158,850.70	\$140,797.55	\$18,828,514.75	\$44,987,365.45	\$18,828,514.75	\$44,987,365.45	\$924,763.16	\$20,732,142.40	\$924,763.16	\$20,732,142.40	\$924,763.16	\$20,732,142.40	\$924,763.16	
116 - RAMO 33	\$132,669,013.08	\$39,509,073.00	\$172,178,086.08	\$33,830,378.52	\$33,830,378.52	\$138,347,707.56	\$6,925,916.25	\$26,904,462.27	\$165,252,169.83	\$26,904,462.27	\$165,252,169.83	\$2,541,708.27	\$107,861,880.73	\$2,541,708.27	\$107,861,880.73	\$2,541,708.27	\$107,861,880.73	\$2,541,708.27	
117 - OTROS EGRESOS	\$0.00	\$540,631.00	\$540,631.00	\$0.00	\$0.00	\$540,631.00	\$0.00	\$0.00	\$540,631.00	\$0.00	\$540,631.00	\$37,558.95	\$503,071.20	\$37,558.95	\$503,071.20	\$37,558.95	\$503,071.20	\$37,558.95	
301 - CABILDO	\$5,730,472.23	\$284,873.20	\$5,995,345.43	\$96,281.20	\$96,281.20	\$5,899,064.23	\$29,232.00	\$67,049.20	\$5,966,113.43	\$67,049.20	\$5,966,113.43	\$18,935.22	\$5,032,543.72	\$18,935.22	\$5,032,543.72	\$18,935.22	\$5,032,543.72	\$18,935.22	
303 - SECRETARIA DE AYUNTAMIENTO	\$16,656,195.78	\$2,056,911.78	\$18,713,107.56	\$280,747.15	\$280,747.15	\$18,432,360.41	\$82,374.49	\$198,372.66	\$18,630,733.07	\$198,372.66	\$18,630,733.07	\$425,100.04	\$11,343,800.50	\$425,100.04	\$11,343,800.50	\$425,100.04	\$11,343,800.50	\$425,100.04	
304 - SECRETARIA DE FINANZAS Y TESORERIA	\$73,533,114.50	\$50,428,015.24	\$123,961,129.74	\$47,771,714.55	\$47,771,714.55	\$76,189,415.19	\$2,611,501.19	\$45,160,213.36	\$121,349,628.55	\$45,160,213.36	\$121,349,628.55	\$8,524,219.30	\$53,940,272.87	\$8,524,219.30	\$53,940,272.87	\$8,524,219.30	\$53,940,272.87	\$8,524,219.30	
305 - DIRECCION GENERAL DEL DESARROLLO	\$21,363,943.60	\$2,369,661.16	\$23,733,604.76	\$1,638,289.33	\$1,638,289.33	\$22,095,315.43	\$35,187.86	\$1,603,101.47	\$23,698,416.90	\$1,603,101.47	\$23,698,416.90	\$1,057,269.19	\$14,559,041.57	\$1,057,269.19	\$14,559,041.57	\$1,057,269.19	\$14,559,041.57	\$1,057,269.19	
306 - CONTRALORIA MUNICIPAL	\$9,216,704.96	\$1,149,630.00	\$10,366,334.96	\$243,660.43	\$243,660.43	\$10,122,674.53	\$0.00	\$243,660.43	\$10,366,334.96	\$243,660.43	\$10,366,334.96	\$151,615.17	\$7,654,270.91	\$151,615.17	\$7,654,270.91	\$151,615.17	\$7,654,270.91	\$151,615.17	
307 - SECRETARIA DE OBRAS PUBLICAS, DES	\$7,225,844.00	\$669,890.00	\$7,895,734.00	\$140,048.78	\$140,048.78	\$7,755,685.22	\$14,341.75	\$125,707.03	\$7,881,392.25	\$125,707.03	\$7,881,392.25	\$127,787.84	\$4,655,208.22	\$127,787.84	\$4,655,208.22	\$127,787.84	\$4,655,208.22	\$127,787.84	
309 - SECRETARIA DE DESARROLLO HUMANO	\$33,271,343.00	\$5,706,571.00	\$38,977,914.00	\$609,641.15	\$609,641.15	\$38,368,272.85	\$467,016.62	\$142,622.53	\$38,510,895.38	\$142,622.53	\$38,510,895.38	\$810,744.90	\$23,757,268.00	\$810,744.90	\$23,757,268.00	\$810,744.90	\$23,757,268.00	\$810,744.90	
310 - SECRETARIA DE SERVICIOS PUBLICOS	\$103,905,820.15	\$64,734,458.84	\$168,640,278.99	\$49,738,842.71	\$49,738,842.71	\$118,901,436.28	\$6,451,444.00	\$43,287,398.71	\$162,188,834.99	\$43,287,398.71	\$162,188,834.99	\$11,558,372.88	\$87,497,074.45	\$11,558,372.88	\$87,497,074.45	\$11,558,372.88	\$87,497,074.45	\$11,558,372.88	
312 - SECRETARIA DE SEGURIDAD	\$122,775,529.96	\$20,410,623.02	\$143,186,152.98	\$2,863,648.26	\$2,863,648.26	\$140,322,504.72	\$620,268.59	\$2,243,379.67	\$142,565,884.39	\$2,243,379.67	\$142,565,884.39	\$1,643,169.31	\$88,138,836.44	\$1,643,169.31	\$88,138,836.44	\$1,643,169.31	\$88,138,836.44	\$1,643,169.31	
315 - PREVISION SOCIAL	\$65,177,070.00	\$6,895,335.46	\$72,072,405.46	\$0.00	\$0.00	\$72,072,405.46	\$0.00	\$0.00	\$72,072,405.46	\$0.00	\$72,072,405.46	\$1,858,598.62	\$60,455,190.37	\$1,858,598.62	\$60,455,190.37	\$1,858,598.62	\$60,455,190.37	\$1,858,598.62	
316 - SECRETARIA DE PARTICIPACION CIUDAD	\$18,864,080.06	\$-2,076,068.00	\$16,788,012.06	\$325,087.52	\$325,087.52	\$16,462,924.54	\$91,379.87	\$233,707.65	\$16,696,632.19	\$233,707.65	\$16,696,632.19	\$581,916.48	\$7,218,763.91	\$581,916.48	\$7,218,763.91	\$581,916.48	\$7,218,763.91	\$581,916.48	
317 - STAFF	\$15,384,320.00	\$10,051,533.85	\$25,435,853.85	\$9,846,023.88	\$9,846,023.88	\$15,589,829.97	\$978,201.53	\$8,867,822.32	\$24,457,652.32	\$8,867,822.32	\$24,457,652.32	\$1,487,100.97	\$9,997,643.70	\$1,487,100.97	\$9,997,643.70	\$1,487,100.97	\$9,997,643.70	\$1,487,100.97	
TOTAL RAMO O DEPENDENCIA	\$730,583,827.32	\$340,468,647.88	\$1,071,052,475.20	\$166,353,875.78	\$166,353,875.78	\$904,698,799.42	\$18,447,663.70	\$147,906,012.08	\$1,052,604,811.50	\$147,906,012.08	\$1,052,604,811.50	\$36,009,471.35	\$623,248,480.96	\$36,009,471.35	\$623,248,480.96	\$36,009,471.35	\$623,248,480.96	\$36,009,471.35	\$623,248,480.96

MUNICIPIO DE SAN NICOLAS DE LOS GARZA, N.L.

(2) Estado sobre el ejercicio del presupuesto por ente público / capítulo del gasto

Junio de 2016

Divisor: Pesos

Secretaría: Todas

CAPÍTULO DEL GASTO	Salidos										
	Presupuesto de Egresos Aprobado	Ampliaciones / (reducciones)	Presupuesto Vigente	Comprometido	Presupuesto Disponible Para Comprometer	Devengado	Comprometido No Devengado	Presupuesto Sin Devenegar	Ejercido	Pagado	Deuda del ejercicio
	1	2	3	4	5=(3-4)	6	7=(4-6)	8=(3-6)	9	10	11=(6-9)
SERVICIOS PERSONALES	\$286,217,203.68	\$28,318,246.08	\$294,535,449.76	\$0.00	\$294,535,449.76	\$0.00	\$0.00	\$294,535,449.76	\$3,547,450.85	\$246,627,741.13	\$-3,547,450.85
MATERIALES Y SUMINISTROS	\$76,510,231.82	\$47,517,014.60	\$124,027,246.42	\$43,664,841.04	\$80,362,405.38	\$3,799,806.61	\$39,865,034.43	\$120,227,439.81	\$5,408,331.93	\$39,255,542.00	\$-1,608,525.32
SERVICIOS GENERALES	\$199,738,480.75	\$121,797,084.87	\$321,535,565.62	\$102,688,696.43	\$218,846,869.19	\$14,470,069.70	\$88,218,626.73	\$307,065,495.92	\$20,416,606.15	\$131,991,653.97	\$-5,946,536.45
TRANSFERENCIAS, ASIGNACIONES, SUBSIDIOS Y OTRAS AYUDAS	\$25,983,126.00	\$1,953,090.00	\$27,936,216.00	\$1,030,826.01	\$26,905,389.99	\$36,989.84	\$983,836.17	\$27,899,226.16	\$1,414,149.25	\$17,384,888.03	\$-1,377,159.41
BIENES MUEBLES, INMUEBLES E INTANGIBLES	\$26,310,376.00	\$18,817,785.00	\$45,128,163.00	\$18,969,312.30	\$26,158,850.70	\$140,797.55	\$18,828,514.75	\$44,987,365.45	\$924,763.16	\$20,732,142.40	\$-783,965.61
INVERSION PUBLICA	\$87,824,407.08	\$118,939,723.33	\$206,764,130.41	\$0.00	\$206,764,130.41	\$0.00	\$0.00	\$206,764,130.41	\$4,260,611.05	\$119,901,671.97	\$-4,260,611.05
DEUDA PUBLICA	\$48,000,000.00	\$3,125,704.00	\$51,125,704.00	\$0.00	\$51,125,704.00	\$0.00	\$0.00	\$51,125,704.00	\$37,558.95	\$47,354,841.46	\$-37,558.95
16% IVA	\$0.00	\$0.00	\$0.00	\$0.00	\$0.00	\$0.00	\$0.00	\$0.00	\$0.00	\$0.00	\$0.00
TOTAL:	\$730,583,827.32	\$340,468,647.88	\$1,071,052,475.20	\$166,353,675.78	\$904,698,799.42	\$18,447,663.70	\$147,906,012.08	\$1,052,604,811.50	\$36,009,471.35	\$623,248,480.96	\$-17,561,807.65

MUNICIPIO DE SAN NICOLAS DE LOS GARZA, S.L.
(a) Estado sobre el ejercicio del presupuesto por: ramo o dependencia / unidad responsable
Junio de 2016

Secretaría: Todas
Unidad responsable: Todas
Divisor: Pesos

RAMO O DEPENDENCIA SECRETARÍA	Presupuesto C de Egresos Aprobado	Amplificacio- nes	Reduccio- nes	Presupuesto Vigente	Compromet- do	Presupuesto disponible para compro- meter	Devengado	Compromi- sos sin devengar	Presupuesto vigente sin devengar	Ejercido sin ejercer	Devengado sin ejercer	Pagado	Ejercido sin pagar	Cuentas por pagar
UNIDAD RESPONSABLE														
31119 - GOBIERNO MUNICIPAL														
113 - OBRA PUBLICA														
652 - OBRA PUBLICA DIRECTA														
114 - ACTIVO FIJO														
020 - ACTIVO FIJO														
116 - RAMO 33														
020 - DEUDA PUBLICA														
054 - OBRA FEDERAL														
007 - DIRECCION DE MANTENIMIENTO URBANO														
102 - SEGURIDAD														
218 - DIRECCION DE ALUMBRADO PUBLICO														
117 - OTROS EGRESOS														
020 - OTROS EGRESOS														
301 - CABILDO														
001 - CABILDO														
303 - SECRETARIA DE AYUNTAMIENTO														
019 - OFICINA DEL SECRETARIO DEL AYUNTAMIENTO														
012 - DIRECCION JURIDICA														
200 - DIRECCION DE BOMBEROS Y PROTECCION CIVIL														
228 - DIRECCION GENERAL DE GOBIERNO														
227 - DIRECCION GENERAL DE INSPECCION														
304 - SECRETARIA DE FINANZAS Y TESORERIA														
020 - OFICINA DEL SECRETARIO DE FINANZAS Y TESORERIA														
024 - DIRECCION DE INGRESOS														
241 - DIRECCION DE CONTROL PRESUPUESTAL														
242 - DIRECCION DE PATRIMONIO, ADMON INMOBILIARIA														
243 - DIRECCION DE INFORMATICA														
244 - DIRECCION DE RECURSOS HUMANOS														

MUNICIPIO DE SAN NICOLAS DE LOS GARZA, N.L.
(a) Estado sobre el ejercicio del presupuesto por: ramo o dependencia / unidad responsable
Junio de 2016

Secretaría: Todas
Unidad responsable: Todas
Divisor: Pesos

RAMO O DEPENDENCIA SECRETARIA	Saldos											Ejercido sin pagar	Cuentas por pagar	
	1	2	3	4	5	6=(4-5)	7	8=(5-7)	9=(4-7)	10	11=(7-10)			12
	Presupuesto de Egresos Aprobado	Ampliaciones	Reducciones	Presupuesto Vigente	Comprometido	Presupuesto disponible para comprometer	Devolución	Compromisos sin devengar	Presupuesto vigente devengar	Ejercido	Devolución en ejercicio	Pagado	Ejercido sin pagar	Cuentas por pagar
UNIDAD RESPONSABLE														
245 - DIRECCION DE ADQUISICIONES	\$1,950,803.34	\$584,726.00	\$-532,204.00	\$2,282,245.34	\$6,962.23	\$2,282,245.34	\$0.00	\$8,962.23	\$2,282,245.34	\$190,875.28	\$-150,875.28	\$1,604,877.45	\$-1,454,152.20	\$-1,004,827.45
246 - DIRECCION DE SERVICIOS MEDICOS	\$47,446,012.04	\$71,133,591.86	\$-32,288,472.30	\$86,355,131.40	\$46,952,282.86	\$39,393,848.74	\$2,038,534.37	\$44,914,732.29	\$64,254,571.03	\$6,294,884.72	\$-4,215,810.35	\$29,099,223.54	\$-22,844,803.62	\$-27,080,671.17
251 - DIRECCION DE AREAS ADMINISTRATIVAS	\$8.00	\$302,298.80	\$-1,020.00	\$301,278.80	\$0.00	\$301,278.80	\$0.00	\$0.00	\$301,278.80	\$24.83	\$-24.83	\$353,918.66	\$-353,918.66	\$-353,918.66
TOTAL SECRETARIA	\$73,533,114.56	\$87,359,248.86	\$-38,331,233.84	\$123,861,129.74	\$47,771,714.56	\$75,189,415.19	\$2,811,201.18	\$45,168,213.38	\$121,368,628.55	\$8,524,518.30	\$-5,912,719.11	\$53,940,272.67	\$-45,168,083.57	\$-50,925,381.91
305 - DIRECCION GENERAL DEL DESARROLLO INTEGRAL DE LA FAMILIA OIF	\$2,205,647.00	\$386,248.00	\$-117,325.00	\$2,774,600.00	\$13,971.47	\$2,788,575.53	\$3,391.78	\$10,500.21	\$2,771,215.74	\$98,439.31	\$-82,044.08	\$1,886,184.08	\$-1,784,745.57	\$-1,676,793.62
036 - OFICINA DEL DIRECTOR GENERAL DEL D.I.F.	\$3,337,319.00	\$732,268.36	\$-466,222.00	\$3,594,155.00	\$14,680.54	\$3,579,574.46	\$1,088.24	\$11,144.26	\$3,580,718.70	\$243,807.83	\$-242,411.39	\$1,956,290.30	\$-1,712,300.57	\$-1,954,902.06
034 - DIRECCION DE PROMOCION HUMANA	\$1,076,672.00	\$2,034,078.76	\$-1,294,874.60	\$3,815,876.16	\$1,553,913.32	\$2,261,962.84	\$28,300.36	\$1,527,612.96	\$3,815,876.16	\$521,824.45	\$-493,624.90	\$7,524,608.66	\$-7,003,644.41	\$-7,188,289.50
223 - DIRECCION DE CENTROS COMUNITARIOS Y ESTANCIAS INFANTILES	\$1,877,876.00	\$420,801.00	\$-158,874.00	\$2,139,803.00	\$44,851.34	\$2,184,654.34	\$0.00	\$44,851.34	\$2,184,654.34	\$90,108.45	\$-80,108.45	\$1,456,812.72	\$-1,383,325.36	\$-1,158,121.72
225 - DIRECCION DE ATENCION A GRUPOS VULNERABLES	\$2,376,620.00	\$317,770.00	\$-79,884.00	\$2,604,415.00	\$6,912.66	\$2,604,415.00	\$0.00	\$6,912.66	\$2,604,415.00	\$193,501.34	\$-103,501.34	\$1,746,187.81	\$-1,618,689.86	\$-1,140,187.81
TOTAL SECRETARIA	\$21,303,943.80	\$4,465,789.76	\$-2,114,129.80	\$23,733,804.76	\$18,326,393.33	\$22,628,318.43	\$36,187.86	\$1,023,101.47	\$22,606,416.96	\$1,067,269.19	\$-1,022,181.33	\$14,559,041.57	\$-13,501,772.38	\$-14,949,215.81
306 - CONTRALORIA MUNICIPAL	\$1,325,650.00	\$912,878.00	\$-240,200.00	\$1,998,438.00	\$48,064.73	\$1,949,593.27	\$0.00	\$48,064.73	\$1,949,438.00	\$73,519.27	\$-73,519.27	\$1,638,177.41	\$-1,562,658.14	\$-1,336,177.41
840 - CONTRALORIA MUNICIPAL	\$1,213,950.79	\$111,868.80	\$-37,620.00	\$1,287,998.79	\$4,352.40	\$1,278,644.39	\$0.00	\$4,352.40	\$1,287,998.79	\$26,657.44	\$-26,657.44	\$1,089,794.39	\$-1,044,138.95	\$-1,089,794.39
042 - DIRECCION DE AUDITORIA	\$4,270,400.00	\$389,250.00	\$-368,217.00	\$4,391,441.00	\$40,380.63	\$4,351,060.37	\$0.00	\$40,380.63	\$4,391,441.00	\$24,120.31	\$-24,120.31	\$3,200,233.75	\$-3,176,103.45	\$-3,170,233.75
248 - DIRECCION DE ASUNTOS INTERNOS	\$1,013,400.00	\$286,180.00	\$-45,948.00	\$1,233,632.00	\$47,882.88	\$1,185,749.12	\$0.00	\$47,882.88	\$1,233,632.00	\$27,316.25	\$-27,316.25	\$1,050,454.91	\$-1,023,138.66	\$-1,050,454.91
250 - DIRECCION DE EVALUACION	\$1,393,104.17	\$151,472.00	\$-81,729.00	\$1,462,847.17	\$98,149.79	\$1,364,697.38	\$0.00	\$98,149.79	\$1,462,847.17	\$1,001.90	\$-1,001.90	\$897,620.45	\$-897,620.45	\$-897,620.45
TOTAL SECRETARIA	\$9,918,704.96	\$10,817,872.00	\$-482,042.00	\$10,336,334.96	\$241,669.43	\$10,122,874.53	\$0.00	\$241,669.43	\$10,306,334.96	\$151,615.17	\$-151,615.17	\$7,654,270.91	\$-7,502,655.74	\$-7,331,708.53
307 - SECRETARIA DE OBRAS PUBLICAS, DES. URBANO Y MEDIO AMBIENTE	\$1,897,024.00	\$314,557.00	\$-105,681.00	\$2,125,900.00	\$33,347.67	\$2,142,552.03	\$2,437.30	\$30,910.37	\$2,171,627.70	\$38,883.46	\$-31,428.16	\$1,801,896.79	\$-1,770,027.32	\$-1,681,453.49
052 - DIRECCION DE OBRAS PUBLICAS Y PROYECTOS	\$838,052.00	\$207,821.00	\$-56,581.00	\$989,292.00	\$39,419.14	\$949,872.86	\$484.00	\$38,934.14	\$988,821.00	\$15,685.34	\$-15,281.34	\$558,126.06	\$-543,463.72	\$-558,683.06
054 - DIRECCION DE CONCURSOS, PRECIOS UNITARIOS Y NORMATIVIDAD	\$3,172,887.00	\$140,284.00	\$-45,387.00	\$3,268,994.00	\$52,941.00	\$3,216,053.00	\$7,587.58	\$45,353.42	\$3,258,406.42	\$42,414.53	\$-42,414.53	\$1,333,408.36	\$-1,189,919.84	\$-1,225,820.78
217 - DNE. DESARROLLO URBANO Y MEDIO AMBIENTE	\$1,248,088.00	\$289,050.00	\$-48,212.00	\$1,489,355.00	\$14,346.67	\$1,444,214.33	\$3,852.87	\$10,487.80	\$1,459,702.13	\$36,787.51	\$-31,914.84	\$1,058,780.01	\$-1,023,012.51	\$-1,054,827.14
248 - OFICINA DEL SRD. OBRAS PUBLICAS, DES. URBANO Y MEDIO AMBIEN	\$7,223,844.00	\$988,731.00	\$-291,641.00	\$7,988,734.00	\$140,049.78	\$7,755,685.22	\$14,341.75	\$125,707.03	\$7,881,382.25	\$127,787.94	\$-112,446.09	\$4,655,288.22	\$-4,327,420.38	\$-5,308,344,353.00
TOTAL SECRETARIA	\$3,940,420.00	\$2,707,338.00	\$-290,263.00	\$6,617,483.00	\$18,301.11	\$6,599,181.89	\$3,882.86	\$14,409.28	\$6,613,570.15	\$43,519.26	\$-38,640.41	\$3,648,981.08	\$-3,447,427.81	\$-3,446,008.23
078 - OFICINA DEL SECRETARIO DE DESARROLLO HUMANO	\$736,720.00	\$136,055.00	\$-22,321.00	\$850,454.00	\$4,484.58	\$846,069.42	\$2,517.04	\$4,965.54	\$849,519.96	\$19,810.87	\$-18,723.63	\$544,581.01	\$-532,270.35	\$-542,043.97
202 - DIRECCION ADMINISTRATIVA DE DESARROLLO HUMANO	\$5,733,823.00	\$907,629.00	\$-558,720.00	\$6,082,732.00	\$77,819.63	\$5,545,282.37	\$28,123.74	\$49,695.89	\$5,583,478.26	\$191,243.74	\$-120,120.63	\$3,348,091.25	\$-3,197,447.51	\$-3,120,987.51
20 - DIRECCION DE SALUD PUBLICA	\$450,385.00	\$450,385.00	\$-253,937.00	\$2,700,521.00	\$28,825.10	\$2,671,695.90	\$4,064.78	\$24,770.32	\$2,696,466.22	\$44,349.47	\$-43,284.69	\$1,524,382.35	\$-1,481,032.88	\$-1,420,327.57
231 - DIRECCION DE EDUCACION	\$2,176,835.00	\$804,748.00	\$-181,028.00	\$3,180,555.00	\$67,249.01	\$3,092,916.99	\$18,020.52	\$51,269.51	\$3,144,186.50	\$13,083.10	\$-12,902.42	\$1,635,137.59	\$-1,621,254.49	\$-1,618,534.07
232 - DIRECCION DE CULTURA	\$776,800.00	\$179,821.00	\$-37,963.00	\$918,658.00	\$19,124.07	\$899,533.93	\$9,368.88	\$8,755.09	\$908,289.02	\$4,128.38	\$-4,128.38	\$377,488.27	\$-377,259.77	\$-388,729.39
233 - DIRECCION DE LA MUJER	\$1,389,665.00	\$212,326.00	\$-38,221.00	\$1,563,770.00	\$26,389.61	\$1,517,400.39	\$78.88	\$26,300.71	\$1,543,691.12	\$6,125.95	\$-6,047.97	\$488,474.97	\$-482,349.07	\$-488,396.09
234 - DIRECCION DE JUVENTUD	\$13,184,400.00	\$2,183,147.00	\$-897,710.00	\$14,469,837.00	\$289,486.62	\$14,200,350.38	\$382,714.96	\$123,228.36	\$14,077,122.02	\$117,801.60	\$-117,801.60	\$10,384,052.22	\$-10,146,200.62	\$-9,811,337.24
235 - DIRECCION DE DEPORTE	\$2,772,825.00	\$879,527.00	\$-339,024.00	\$3,113,318.00	\$95,561.42	\$3,017,756.58	\$10,603.39	\$85,507.47	\$3,103,264.05	\$1,237.81	\$-1,103.86	\$1,774,499.27	\$-1,771,261.05	\$-1,774,445.32
236 - DIRECCION DE FOMENTO ECONOMICO														

Junio de 2016
Secretaría: Todas
Unidad responsable: Todas
Divisor: Pesos

RAMO O DEPENDENCIA SECRETARIA	UNIDAD RESPONSABLE	Saldos										Ejercido sin pagar	Cuentas por pagar		
		1	2	3	4	5	6=(4-5)	7	8=(5-7)	9=(4-7)	10			11=(7-10)	12
		Presupuesto de Egresos Aprobado	Ampliaciones	Reducciones	Presupuesto Vigente	Comprometido	Presupuesto disponible para comprometer	Devengado	Compromisos sin devengar	Presupuesto vigente a devengar	Ejercido	Devengado sin ejercer	Pagado	Ejercido sin pagar	Cuentas por pagar
TOTAL SECRETARIA		533,271,343.00	56,086,849.00	5,236,278.00	338,977,314.00	869,841.15	338,368,272.85	348,718.82	314,622.53	338,519,895.38	88,107,744.90	3,443,720.28	822,757,268.00	8,224,946,523.10	\$-509,834,602.38
310 - SECRETARIA DE SERVICIOS PUBLICOS															
086 - OFICINA DEL SECRETARIO DE SERVICIOS PUBLICOS		\$1,075,075.00	\$820,707.00	\$-208,651.00	\$2,214,831.00	\$6,646.23	\$2,208,284.77	\$15,238.97	\$-8,690.64	\$2,199,594.13	\$22,841.74	\$-7,594.87	\$1,719,017.74	\$-1,698,175.99	\$-1,703,880.87
087 - DIRECCION DE MANTENIMIENTO URBANO		\$77,903,088.15	\$90,173,827.58	\$-38,716,208.72	\$126,360,518.86	\$42,880,351.83	\$85,689,967.16	\$5,336,174.93	\$38,854,378.90	\$122,524,344.06	\$10,019,186.20	\$-4,182,981.27	\$61,320,838.51	\$-51,301,673.33	\$-55,044,884.86
204 - DIRECCION ADMINISTRATIVA DE SERVICIOS PUBLICOS		\$3,200,887.00	\$790,649.36	\$-278,470.36	\$3,711,865.00	\$65,351.90	\$3,646,513.10	\$25,177.68	\$40,174.02	\$3,686,688.12	\$10,137.41	\$-14,599.53	\$2,375,228.51	\$-2,332,981.10	\$-2,330,000.83
210 - DIRECCION DE ALUMBRADO PUBLICO		\$12,798,398.00	\$14,019,822.00	\$-8,161,566.00	\$30,650,722.00	\$6,151,763.89	\$14,498,958.11	\$4,833,534.34	\$5,707,808.55	\$30,200,686.66	\$1,138,969.31	\$-983,133.97	\$10,709,398.73	\$-8,574,427.42	\$-10,265,981.39
230 - DIRECCION DE MANTENIMIENTO INTERNO		\$8,601,794.00	\$9,242,244.00	\$-3,941,794.00	\$13,702,244.00	\$824,528.86	\$13,877,772.86	\$130,919.98	\$693,609.88	\$13,575,352.02	\$329,298.21	\$-208,338.23	\$11,172,591.96	\$-10,833,333.74	\$-11,044,872.87
TOTAL SECRETARIA		\$103,395,820.15	\$115,043,146.92	\$-30,308,688.88	\$188,640,278.89	\$49,728,427.71	\$118,911,851.18	\$6,451,444.00	\$43,887,388.71	\$182,188,634.88	\$15,858,274.88	\$-5,108,828.84	\$87,497,874.45	\$-75,358,701.58	\$-84,680,882,732.83
312 - SECRETARIA DE SEGURIDAD															
100 - OFICINA DEL SECRETARIO DE SEGURIDAD		\$2,968,874.40	\$1,090,540.10	\$-542,125.44	\$5,005,958.06	\$57,000.00	\$4,514,538.06	\$1,897.22	\$45,702.78	\$4,993,181.84	\$79,191.17	\$-4,47,209.95	\$3,580,715.07	\$-3,501,607.80	\$-3,508,817.85
103 - DIRECCION DE PREVENCIÓN		\$2,559,745.51	\$857,893.00	\$-719,896.00	\$2,598,743.51	\$96,819.58	\$2,521,923.93	\$14,350.82	\$52,468.78	\$2,574,392.69	\$67,260.95	\$-32,910.13	\$1,034,101.83	\$-1,568,840.88	\$-1,619,151.01
114 - DIRECCION DE OPERACIONES		\$13,257,269.94	\$6,941,688.76	\$-2,303,214.00	\$17,795,654.70	\$175,404.00	\$17,620,250.70	\$28,115.01	\$17,288.99	\$17,787,839.69	\$130,777.93	\$-102,862.92	\$15,220,188.34	\$-15,088,419.42	\$-15,192,073.33
210 - DIRECCION ADMINISTRATIVA DE SEGURIDAD		\$3,380,787.21	\$24,889.00	\$-180,318.00	\$3,462,898.21	\$2,781.00	\$3,460,117.21	\$0.00	\$2,781.00	\$3,462,898.21	\$40,232.27	\$-40,232.27	\$2,391,752.24	\$-2,351,519.97	\$-2,391,752.24
228 - DIRECCION GENERAL DE MOVILIDAD		\$17,790,054.42	\$4,801,752.07	\$-2,368,133.97	\$20,198,024.42	\$187,891.61	\$20,080,132.81	\$193,510.08	\$87,461.53	\$20,072,551.34	\$453,341.36	\$-332,831.28	\$14,153,190.17	\$-13,699,848.82	\$-14,032,880.09
229 - DIRECCION DE POLICIA COMUNITARIA		\$83,429,377.48	\$24,577,319.20	\$-13,868,813.60	\$94,138,083.08	\$2,354,072.07	\$91,784,011.02	\$445,395.46	\$1,908,678.61	\$93,892,689.63	\$872,469.64	\$-27,054.16	\$51,158,888.78	\$-50,286,433.14	\$-50,713,483.32
TOTAL SECRETARIA		\$132,775,529.96	\$49,337,072.13	\$-19,860,388.11	\$163,195,152.98	\$2,383,848.26	\$140,322,564.72	\$620,268.59	\$2,243,379.67	\$142,566,884.39	\$1,843,189.31	\$-1,022,900.72	\$88,138,838.44	\$-86,485,887.13	\$-87,188,800.88
315 - PREVISION SOCIAL															
130 - JUBILADOS		\$22,385,980.00	\$2,538,489.00	\$-450,062.00	\$24,048,776.00	\$0.00	\$24,048,776.00	\$0.00	\$0.00	\$24,048,776.00	\$287,845.23	\$-287,845.23	\$22,130,297.44	\$-22,162,392.21	\$-22,430,297.44
131 - PENSIONADOS		\$18,855,888.00	\$1,787,172.00	\$-701,842.00	\$19,820,378.00	\$0.00	\$19,820,378.00	\$0.00	\$0.00	\$19,820,378.00	\$424,595.42	\$-424,595.42	\$18,112,810.94	\$-17,688,315.52	\$-18,112,810.94
132 - PREVISION SOCIAL		\$24,283,982.00	\$8,753,238.00	\$-4,611,578.14	\$28,405,251.46	\$0.00	\$28,405,251.46	\$0.00	\$0.00	\$28,405,251.46	\$1,188,057.97	\$-1,188,057.97	\$19,911,981.98	\$-19,745,524.01	\$-19,911,981.98
TOTAL SECRETARIA		\$65,523,850.00	\$13,079,899.00	\$-5,763,482.14	\$72,840,266.86	\$0.00	\$72,840,266.86	\$0.00	\$0.00	\$72,840,266.86	\$1,860,598.62	\$-1,860,598.62	\$60,455,190.37	\$-58,586,231.75	\$-58,868,183,381.05
316 - SECRETARIA DE PARTICIPACION CIUDADANA															
237 - OFICINA DEL SECRETARIO DE PARTICIPACION CIUDADANA		\$1,076,461.88	\$85,858.56	\$-25,182.56	\$1,127,077.88	\$27,701.38	\$1,099,376.50	\$371.10	\$37,202.28	\$1,136,708.56	\$18,979.38	\$-16,608.29	\$687,800.27	\$-796,820.88	\$-807,429.17
239 - DIRECCION DE GESTORIA CIUDADANA		\$1,982,294.95	\$105,125.00	\$-85,599.00	\$2,001,820.95	\$79,798.94	\$2,001,820.95	\$4,328.24	\$75,471.30	\$2,077,105.31	\$27,819.45	\$-23,488.81	\$1,658,897.86	\$-1,428,883.41	\$-1,452,372.22
240 - DIRECCION DE CONSULTA CIUDADANA		\$1,310,288.74	\$101,799.90	\$-44,588.00	\$1,367,499.74	\$39,335.82	\$1,327,963.92	\$498.96	\$39,108.97	\$1,367,499.74	\$32,319.78	\$-21,686.83	\$1,901,979.62	\$-1,901,979.62	\$-1,901,979.62
252 - DIRECCION DEL PAC		\$14,495,144.71	\$895,121.00	\$-3,184,250.00	\$12,206,015.71	\$188,053.30	\$12,033,962.41	\$68,258.18	\$81,797.12	\$12,115,759.53	\$200,807.88	\$-424,531.88	\$3,962,288.16	\$-3,431,441.30	\$-3,686,032.98
TOTAL SECRETARIA		\$18,866,880.06	\$1,271,903.56	\$-3,323,971.56	\$18,780,912.06	\$325,887.52	\$18,456,934.54	\$91,378.87	\$323,707.85	\$18,680,642.39	\$581,916.48	\$-449,538.81	\$7,218,783.91	\$-6,638,874.43	\$-6,957,781,375.09
317 - STAFF															
210 - STAFF		\$2,100,299.00	\$335,787.75	\$-10,181.00	\$2,325,895.75	\$73,368.96	\$2,252,526.79	\$3,475.36	\$69,881.60	\$2,322,424.39	\$147,038.30	\$-143,562.94	\$1,589,154.18	\$-1,422,115.87	\$-1,585,678.82
220 - DIRECCION DE COMUNICACION SOCIAL		\$2,287,654.00	\$15,382,993.40	\$-8,857,068.40	\$18,713,351.00	\$9,160,081.78	\$9,553,269.24	\$881,771.77	\$81,579.23	\$9,881,427.89	\$201,828.99	\$6,348,743.99	\$5,689,800.32	\$-5,488,171.32	\$-5,488,171.32
221 - DIRECCION DE ENLACE		\$421,805.00	\$247,812.00	\$-26,021.00	\$641,386.00	\$39,885.86	\$601,500.94	\$2,104.94	\$37,780.12	\$639,291.06	\$6,550.14	\$-4,449.20	\$479,058.60	\$-477,102.45	\$-477,102.45
222 - DIRECCION DE RELACIONES PUBLICAS		\$2,584,762.00	\$1,913,142.10	\$-822,897.00	\$3,568,207.10	\$272,710.10	\$3,295,497.00	\$99,849.46	\$481,960.64	\$3,347,457.64	\$653,365.74	\$-662,518.28	\$1,600,889.63	\$-946,724.09	\$-1,599,240.37
TOTAL SECRETARIA		\$15,844,320.00	\$18,899,105.25	\$-8,241,171.46	\$26,498,029.79	\$346,823.38	\$25,151,806.41	\$378,201.53	\$8,887,822.35	\$26,069,628.76	\$1,487,103.87	\$-508,896.44	\$9,987,843.70	\$-9,451,543.73	\$-9,940,800,817.26
TOTAL RAMO O DEPENDENCIA		\$15,388,320.00	\$841,244,479.94	\$-300,775,832.08	\$1,017,062,475.20	\$180,353,878.78	\$904,888,799.42	\$14,447,683.70	\$17,980,012.08	\$1,022,884,411.50	\$36,009,471.35	\$-1,151,887.85	\$82,248,880.96	\$-82,239,008.01	\$-83,019,442.17

MUNICIPIO DE SAN NICOLAS DE LOS GARZA, S.L.
(b) Estado sobre el Ejercicio del Presupuesto por Ramo o Dependencia / Clasificación Económica

Junio de 2016

Divisor: Pesos

Tipo de gasto: Todos

Fuente de financiamiento: Todas

RAMO O DEPENDENCIA	TIPO DE GASTO	CONCEPTO	Saldo														
			1	2	3	4	5	6=(4-5)	7	8=(5-7)	9=(4-7)	10	11=(7-10)	12	13=(10-12)	14=(7-12)	
			Presupuesto de Egresos Aprobado	Ampliaciones	Reducciones	Presupuesto Vigente	Comprometido	Presupuesto disponible para comprometer	Davengado	Compromisos en devengar	Presupuesto vigente sin devengar	Ejercido	Davengado sin ejercer	Pagado	Ejercido sin pagar	Cuentas por pagar	
31110 - GOBIERNO MUNICIPAL																	
1 - Gasto Corriente																	
1111 - 1111 DIETAS																	
1 - Recursos Fiscales			\$7.00	\$7.00	\$4.00	\$4,303,191.00	\$0.00	\$4,303,191.00	\$0.00	\$0.00	\$4,303,191.00	\$0.00	\$0.00	\$4,303,191.00	\$-303,190.59	\$-303,190.59	
TOTAL CONCEPTO			\$7.00	\$7.00	\$4.00	\$4,303,191.00	\$0.00	\$4,303,191.00	\$0.00	\$0.00	\$4,303,191.00	\$0.00	\$0.00	\$4,303,191.00	\$-303,190.59	\$-303,190.59	
1131 - 1131 SUELO PERSONAL CONFIANZA																	
1 - Recursos Fiscales			\$148,996,575.63	\$8,707,755.20	\$4,437,170.21	\$148,267,160.62	\$0.00	\$148,267,160.62	\$0.00	\$0.00	\$148,267,160.62	\$252,492.33	\$-252,492.33	\$126,479,552.15	\$-126,227,059.83	\$-126,479,552.15	
TOTAL CONCEPTO			\$148,996,575.63	\$8,707,755.20	\$4,437,170.21	\$148,267,160.62	\$0.00	\$148,267,160.62	\$0.00	\$0.00	\$148,267,160.62	\$252,492.33	\$-252,492.33	\$126,479,552.15	\$-126,227,059.83	\$-126,479,552.15	
1132 - 1132 SUELDOS RAMO 33																	
1 - Recursos Fiscales			\$0.00	\$0.00	\$0.00	\$0.00	\$0.00	\$0.00	\$0.00	\$0.00	\$0.00	\$0.00	\$0.00	\$0.00	\$0.00	\$0.00	\$0.00
TOTAL CONCEPTO			\$0.00	\$0.00	\$0.00	\$0.00	\$0.00	\$0.00	\$0.00	\$0.00	\$0.00	\$0.00	\$0.00	\$0.00	\$0.00	\$0.00	\$0.00
1133 - 1133 SUELDOS SINDICALIZADOS																	
1 - Recursos Fiscales			\$61,676,688.84	\$17,351,838.98	\$4,598,689.00	\$70,633,416.80	\$0.00	\$70,633,416.80	\$0.00	\$0.00	\$70,633,416.80	\$443,275.32	\$-443,275.32	\$64,128,638.28	\$-43,685,562.36	\$-44,128,638.28	
TOTAL CONCEPTO			\$61,676,688.84	\$17,351,838.98	\$4,598,689.00	\$70,633,416.80	\$0.00	\$70,633,416.80	\$0.00	\$0.00	\$70,633,416.80	\$443,275.32	\$-443,275.32	\$64,128,638.28	\$-43,685,562.36	\$-44,128,638.28	
1134 - 1134 VACACIONES																	
1 - Recursos Fiscales			\$96,540.61	\$143,597.00	\$48,700.00	\$1,001,437.61	\$0.00	\$1,001,437.61	\$0.00	\$0.00	\$1,001,437.61	\$24,654.33	\$-24,654.33	\$108,973.31	\$-85,316.98	\$-109,973.31	
TOTAL CONCEPTO			\$96,540.61	\$143,597.00	\$48,700.00	\$1,001,437.61	\$0.00	\$1,001,437.61	\$0.00	\$0.00	\$1,001,437.61	\$24,654.33	\$-24,654.33	\$108,973.31	\$-85,316.98	\$-109,973.31	
1221 - 1221 SUELDOS A PERSONAL EVENTUAL																	
1 - Recursos Fiscales			\$90,000.00	\$0.00	\$0.00	\$90,000.00	\$0.00	\$90,000.00	\$0.00	\$0.00	\$90,000.00	\$0.00	\$0.00	\$0.00	\$0.00	\$0.00	
TOTAL CONCEPTO			\$90,000.00	\$0.00	\$0.00	\$90,000.00	\$0.00	\$90,000.00	\$0.00	\$0.00	\$90,000.00	\$0.00	\$0.00	\$0.00	\$0.00	\$0.00	
1311 - 1311 PREMIOS DE ANTIGUEDAD																	
1 - Recursos Fiscales			\$1,235,341.59	\$1,139,296.00	\$-346,157.00	\$2,028,479.59	\$0.00	\$2,028,479.59	\$0.00	\$0.00	\$2,028,479.59	\$146,742.89	\$-146,742.89	\$1,397,467.31	\$-1,250,724.63	\$-1,397,467.31	
TOTAL CONCEPTO			\$1,235,341.59	\$1,139,296.00	\$-346,157.00	\$2,028,479.59	\$0.00	\$2,028,479.59	\$0.00	\$0.00	\$2,028,479.59	\$146,742.89	\$-146,742.89	\$1,397,467.31	\$-1,250,724.63	\$-1,397,467.31	
1321 - 1321 PRIMA VACACIONAL																	
1 - Recursos Fiscales			\$12,129,397.04	\$2,746,694.00	\$-2,477,660.00	\$12,398,201.04	\$0.00	\$12,398,201.04	\$0.00	\$0.00	\$12,398,201.04	\$624.54	\$-624.54	\$170,664.26	\$-170,664.26	\$-170,664.26	
TOTAL CONCEPTO			\$12,129,397.04	\$2,746,694.00	\$-2,477,660.00	\$12,398,201.04	\$0.00	\$12,398,201.04	\$0.00	\$0.00	\$12,398,201.04	\$624.54	\$-624.54	\$170,664.26	\$-170,664.26	\$-170,664.26	
1322 - 1322 PRIMA DOMINICAL																	
1 - Recursos Fiscales			\$181,352.38	\$97,528.00	\$-47,438.00	\$231,442.38	\$0.00	\$231,442.38	\$0.00	\$0.00	\$231,442.38	\$824.54	\$-824.54	\$8,667,758.49	\$-8,667,758.49	\$-8,667,758.49	
TOTAL CONCEPTO			\$181,352.38	\$97,528.00	\$-47,438.00	\$231,442.38	\$0.00	\$231,442.38	\$0.00	\$0.00	\$231,442.38	\$824.54	\$-824.54	\$8,667,758.49	\$-8,667,758.49	\$-8,667,758.49	
1323 - 1323 AGUINALDO																	
1 - Recursos Fiscales			\$0.00	\$1,605,240.15	\$0.00	\$1,605,240.15	\$0.00	\$1,605,240.15	\$0.00	\$0.00	\$1,605,240.15	\$327,840.43	\$-327,840.43	\$1,118,421.46	\$-1,118,421.46	\$-1,118,421.46	
TOTAL CONCEPTO			\$0.00	\$1,605,240.15	\$0.00	\$1,605,240.15	\$0.00	\$1,605,240.15	\$0.00	\$0.00	\$1,605,240.15	\$327,840.43	\$-327,840.43	\$1,118,421.46	\$-1,118,421.46	\$-1,118,421.46	
1331 - 1331 TIEMPO EXTRA																	
1 - Recursos Fiscales			\$0.00	\$0.00	\$0.00	\$0.00	\$0.00	\$0.00	\$0.00	\$0.00	\$0.00	\$0.00	\$0.00	\$0.00	\$0.00	\$0.00	
TOTAL CONCEPTO			\$0.00	\$0.00	\$0.00	\$0.00	\$0.00	\$0.00	\$0.00	\$0.00	\$0.00	\$0.00	\$0.00	\$0.00	\$0.00	\$0.00	

Junio de 2016

Divisor: Pesos

Tipo de gasto: Todos

Fuente de financiamiento: Todas

RAMO O DEPENDENCIA TIPO DE GASTO CONCEPTO	Saldo														
	1	2	3	4	5	6=(4-5)	7	8=(5-7)	9=(4-7)	10	11=(7-10)	12	13=(10-12)	14=(7-12)	
	Presupuesto de Egresos Aprobado	Ampliaciones	Reducciones	Presupuesto Vigente	Comprometido	Presupuesto disponible para comprometer	Devenido	Compromisos sin devengar	Presupuesto vigente sin devengar	Ejercido ó	Devenido sin ejercer	Pagado	Ejercido sin pagar	Cuentas por pagar	
FUENTE DE FINANCIAMIENTO															
1.- Recursos Fiscales	\$4,473,819.60	\$667,145.00	\$-758,321.11	\$4,382,643.49	\$0.00	\$4,382,643.49	\$0.00	\$0.00	\$4,382,643.49	\$22,149.11	\$-22,149.11	\$4,118,598.18	\$-4,096,450.07	\$-4,118,598.18	
1341 - 1341 GRATIFICACIONES															
1.- Recursos Fiscales	\$1,919,062.30	\$2,352,886.00	\$-532,842.00	\$3,739,106.30	\$0.00	\$3,739,106.30	\$0.00	\$0.00	\$3,739,106.30	\$230.63	\$-230.63	\$3,238,805.59	\$-3,238,805.59	\$-3,238,805.59	
1441 - 1441 SEGURO DE VIDA															
1.- Recursos Fiscales	\$0.00	\$0.00	\$0.00	\$0.00	\$0.00	\$0.00	\$0.00	\$0.00	\$0.00	\$0.00	\$0.00	\$0.00	\$0.00	\$0.00	
1442 - 1442 SEGURO DE GASTOS MEDICOS MAYORES															
1.- Recursos Fiscales	\$0.00	\$0.00	\$0.00	\$0.00	\$0.00	\$0.00	\$0.00	\$0.00	\$0.00	\$0.00	\$0.00	\$0.00	\$0.00	\$0.00	
1521 - 1521 INDEMNIZACIONES															
1.- Recursos Fiscales	\$2,700,137.50	\$5,837,110.30	\$-1,183,368.00	\$7,353,879.80	\$0.00	\$7,353,879.80	\$0.00	\$0.00	\$7,353,879.80	\$959,939.69	\$-959,939.69	\$6,094,949.45	\$-5,134,109.78	\$-5,094,049.45	
1522 - 1522 LIQUIDACIONES															
1.- Recursos Fiscales	\$786,583.32	\$3,531,589.00	\$-762,853.32	\$3,535,319.00	\$0.00	\$3,535,319.00	\$0.00	\$0.00	\$3,535,319.00	\$959,939.69	\$-959,939.69	\$6,094,949.45	\$-5,134,109.78	\$-5,094,049.45	
1541 - 1541 BONOS DE DESPESA															
1.- Recursos Fiscales	\$6,543,843.68	\$2,098,034.00	\$-522,761.00	\$8,119,116.68	\$0.00	\$8,119,116.68	\$0.00	\$0.00	\$8,119,116.68	\$994,921.65	\$-994,921.65	\$2,556,562.38	\$-1,863,640.71	\$-2,556,562.38	
1542 - 1542 APOYOS A SINDICALIZADOS															
1.- Recursos Fiscales	\$8,543,843.68	\$2,098,034.00	\$-522,761.00	\$8,119,116.68	\$0.00	\$8,119,116.68	\$0.00	\$0.00	\$8,119,116.68	\$994,921.65	\$-994,921.65	\$2,556,562.38	\$-1,863,640.71	\$-2,556,562.38	
1543 - 1543 GASTOS DE FUNERARIAS															
1.- Recursos Fiscales	\$52,296.88	\$179,761.00	\$-119,320.00	\$120,441.88	\$0.00	\$120,441.88	\$0.00	\$0.00	\$120,441.88	\$193,125.46	\$-193,125.46	\$7,587,498.52	\$-7,394,373.04	\$-7,387,498.52	
1544 - 1544 SEGURO DE VIDA															
1.- Recursos Fiscales	\$670,515.00	\$45,877.00	\$-21,000.00	\$695,392.00	\$0.00	\$695,392.00	\$0.00	\$0.00	\$695,392.00	\$2,743.95	\$-2,743.95	\$414,465.05	\$-411,721.10	\$-414,465.05	
1545 - 1545 HORAS PRESTACION															
1.- Recursos Fiscales	\$2,118,002.00	\$38,895.00	\$-38,895.00	\$2,118,002.00	\$0.00	\$2,118,002.00	\$0.00	\$0.00	\$2,118,002.00	\$2,743.95	\$-2,743.95	\$414,465.05	\$-411,721.10	\$-414,465.05	
1551 - 1551 BECAS A EMPLEADOS															
1.- Recursos Fiscales	\$975,724.00	\$896,966.11	\$-126,579.00	\$1,646,051.11	\$0.00	\$1,646,051.11	\$0.00	\$0.00	\$1,646,051.11	\$7,298.99	\$-7,298.99	\$1,458,970.96	\$-1,451,871.98	\$-1,458,970.96	

Junio de 2016
Divisor: Pesos
Tipo de gasto: Todos
Fuente de financiamiento: Todas

RAMO O DEPENDENCIA	TIPO DE GASTO	CONCEPTO	Salidos												
			1	2	3	4	5	6=(4-5)	7	8=(5-7)	9=(4-7)	10	11=(7-10)	12	13=(10-12)
		Presupuesto de Egresos Aprobado	Ampliaciones	Reducciones	Presupuesto Vigente	Comprometido	Presupuesto disponible para comprometer	Devenido	Compromisos sin devengar	Presupuesto vigente sin devengar	Ejercido	Devenido sin ejercer	Pagado	Ejercido sin pagar	Cuentas por pagar
1 - Recursos Fiscales		\$250,184.13	\$72,845.00	\$-14,250.00	\$408,781.13	\$0.00	\$408,781.13	\$0.00	\$0.00	\$408,781.13	\$3,310.00	\$-3,310.00	\$131,878.00	\$-120,568.00	\$-11,878.00
TOTAL CONCEPTO		\$250,184.13	\$72,845.00	\$-14,250.00	\$408,781.13	\$0.00	\$408,781.13	\$0.00	\$0.00	\$408,781.13	\$3,310.00	\$-3,310.00	\$131,878.00	\$-120,568.00	\$-11,878.00
1591 - 1591 AYUDA PARA ALIMENTACION		\$235,002.00	\$215,401.00	\$0.00	\$450,403.00	\$0.00	\$450,403.00	\$0.00	\$0.00	\$450,403.00	\$842.50	\$-842.50	\$215,757.50	\$-214,915.00	\$-842.50
TOTAL CONCEPTO		\$235,002.00	\$215,401.00	\$0.00	\$450,403.00	\$0.00	\$450,403.00	\$0.00	\$0.00	\$450,403.00	\$842.50	\$-842.50	\$215,757.50	\$-214,915.00	\$-842.50
1992 - 1992 APOYO DE PREVISION SOCIAL		\$8,339,128.08	\$1,109,654.00	\$-29,415.00	\$9,479,167.08	\$0.00	\$9,479,167.08	\$0.00	\$0.00	\$9,479,167.08	\$10,847.62	\$-10,847.62	\$5,452,228.89	\$-5,441,379.27	\$-10,847.62
TOTAL CONCEPTO		\$8,339,128.08	\$1,109,654.00	\$-29,415.00	\$9,479,167.08	\$0.00	\$9,479,167.08	\$0.00	\$0.00	\$9,479,167.08	\$10,847.62	\$-10,847.62	\$5,452,228.89	\$-5,441,379.27	\$-10,847.62
1993 - 1993 DIA FESTIVO		\$1,410,924.44	\$1,471,111.50	\$-541,622.50	\$2,340,413.44	\$0.00	\$2,340,413.44	\$0.00	\$0.00	\$2,340,413.44	\$4,033.34	\$-4,033.34	\$1,824,468.88	\$-1,820,434.94	\$-4,033.34
TOTAL CONCEPTO		\$1,410,924.44	\$1,471,111.50	\$-541,622.50	\$2,340,413.44	\$0.00	\$2,340,413.44	\$0.00	\$0.00	\$2,340,413.44	\$4,033.34	\$-4,033.34	\$1,824,468.88	\$-1,820,434.94	\$-4,033.34
1994 - 1994 BONO ESTADIO		\$428,302.00	\$80,400.00	\$0.00	\$508,902.00	\$0.00	\$508,902.00	\$0.00	\$0.00	\$508,902.00	\$5.26	\$-5.26	\$194,794.74	\$-194,794.74	\$-5.26
TOTAL CONCEPTO		\$428,302.00	\$80,400.00	\$0.00	\$508,902.00	\$0.00	\$508,902.00	\$0.00	\$0.00	\$508,902.00	\$5.26	\$-5.26	\$194,794.74	\$-194,794.74	\$-5.26
1995 - 1995 BONO DE ALIMENTOS		\$330,000.00	\$107,916.00	\$-52,170.00	\$385,746.00	\$0.00	\$385,746.00	\$0.00	\$0.00	\$385,746.00	\$8,300.40	\$-8,300.40	\$356,269.60	\$-348,969.19	\$-8,300.40
TOTAL CONCEPTO		\$330,000.00	\$107,916.00	\$-52,170.00	\$385,746.00	\$0.00	\$385,746.00	\$0.00	\$0.00	\$385,746.00	\$8,300.40	\$-8,300.40	\$356,269.60	\$-348,969.19	\$-8,300.40
1996 - 1996 APOYO PARA VIVIENDA		\$27,800.00	\$143,400.00	\$0.00	\$171,300.00	\$0.00	\$171,300.00	\$0.00	\$0.00	\$171,300.00	\$615.37	\$-615.37	\$168,164.63	\$-165,569.27	\$-615.37
TOTAL CONCEPTO		\$27,800.00	\$143,400.00	\$0.00	\$171,300.00	\$0.00	\$171,300.00	\$0.00	\$0.00	\$171,300.00	\$615.37	\$-615.37	\$168,164.63	\$-165,569.27	\$-615.37
1997 - 1997 BONO DE UNIFORME		\$0.00	\$147,000.00	\$0.00	\$147,000.00	\$0.00	\$147,000.00	\$0.00	\$0.00	\$147,000.00	\$0.00	\$0.00	\$147,000.00	\$-147,000.00	\$-147,000.00
TOTAL CONCEPTO		\$0.00	\$147,000.00	\$0.00	\$147,000.00	\$0.00	\$147,000.00	\$0.00	\$0.00	\$147,000.00	\$0.00	\$0.00	\$147,000.00	\$-147,000.00	\$-147,000.00
1711 - 1711 BONO DE DESEMPEÑO		\$4,544,114.88	\$3,952,309.00	\$-792,587.00	\$7,103,898.88	\$0.00	\$7,103,898.88	\$0.00	\$0.00	\$7,103,898.88	\$4,945.58	\$-4,945.58	\$4,870,134.99	\$-4,861,189.31	\$-4,870,134.99
TOTAL CONCEPTO		\$4,544,114.88	\$3,952,309.00	\$-792,587.00	\$7,103,898.88	\$0.00	\$7,103,898.88	\$0.00	\$0.00	\$7,103,898.88	\$4,945.58	\$-4,945.58	\$4,870,134.99	\$-4,861,189.31	\$-4,870,134.99
2111 - 2111 PAPELERIA Y ARTICULOS DE ORIGINA		\$1,052,694.00	\$1,977,111.00	\$-840,207.00	\$2,089,598.00	\$1,489,149.32	\$600,448.68	\$56,999.21	\$1,432,150.11	\$2,032,988.79	\$65,954.04	\$-65,954.04	\$467,771.66	\$-401,817.62	\$-410,772.45
TOTAL CONCEPTO		\$1,052,694.00	\$1,977,111.00	\$-840,207.00	\$2,089,598.00	\$1,489,149.32	\$600,448.68	\$56,999.21	\$1,432,150.11	\$2,032,988.79	\$65,954.04	\$-65,954.04	\$467,771.66	\$-401,817.62	\$-410,772.45
2122 - 2122 MATERIAL FOTOGRAFIA Y CINEMATOGRAF		\$501,500.00	\$3,859.00	\$-3,294.40	\$502,120.60	\$0.00	\$502,120.60	\$0.00	\$0.00	\$502,120.60	\$3,532.20	\$-3,532.20	\$68,640.19	\$-65,107.99	\$-68,640.19
TOTAL CONCEPTO		\$501,500.00	\$3,859.00	\$-3,294.40	\$502,120.60	\$0.00	\$502,120.60	\$0.00	\$0.00	\$502,120.60	\$3,532.20	\$-3,532.20	\$68,640.19	\$-65,107.99	\$-68,640.19

Divisor: Pesos
Tipo de gasto: Todos
Fuente de financiamiento: Todas

RAMO O DEPENDENCIA	TIPO DE GASTO	CONCEPTO	Saldo														
			Presupuesto de Egresos Aprobado	Ampliación	Reducción	Presupuesto Vigente	Comprometido	Presupuesto disponible para comprometer	Devolución	Compromisos sin devengar	Presupuesto vigente sin devengar	Ejercido	Devengado sin ejercer	Pagado	Ejercido sin pagar	Cuentas por pagar	
			1	2	3	4	5	6=(4-5)	7	8=(7-6)	9=(4-7)	10	11=(7-10)	12	13=(10-12)	14=(7-12)	
FUENTE DE FINANCIAMIENTO																	
1 - Recursos Fiscales			\$1,134,836.00	\$1,335,592.00	\$-119,278.00	\$2,351,150.00	\$107,690.34	\$2,243,459.66	\$240,937.80	\$-133,247.46	\$2,110,212.20	\$51,930.37	\$1,858,007.43	\$1,331,063.10	\$-1,219,132.73	\$-1,090,125.30	
TOTAL CONCEPTO			\$1,134,836.00	\$1,335,592.00	\$-119,278.00	\$2,351,150.00	\$107,690.34	\$2,243,459.66	\$240,937.80	\$-133,247.46	\$2,110,212.20	\$51,930.37	\$1,858,007.43	\$1,331,063.10	\$-1,219,132.73	\$-1,090,125.30	
2152 - 2152 PERIODICOS Y REVISTAS			\$0.00	\$236.00	\$0.00	\$236.00	\$0.00	\$236.00	\$0.00	\$0.00	\$236.00	\$0.00	\$0.00	\$236.00	\$-236.00	\$-236.00	
TOTAL CONCEPTO			\$0.00	\$236.00	\$0.00	\$236.00	\$0.00	\$236.00	\$0.00	\$0.00	\$236.00	\$0.00	\$0.00	\$236.00	\$-236.00	\$-236.00	
2161 - 2161 ARTICULOS PARA ASEO Y LIMPIEZA			\$811,578.00	\$1,534,380.00	\$-722,802.00	\$1,712,127.00	\$1,414,003.87	\$297,523.13	\$116,734.91	\$1,297,868.96	\$1,565,382.09	\$4,659.72	\$1,111,875.19	\$175,676.30	\$-119,818.58	\$-58,943.39	
TOTAL CONCEPTO			\$811,578.00	\$1,534,380.00	\$-722,802.00	\$1,712,127.00	\$1,414,003.87	\$297,523.13	\$116,734.91	\$1,297,868.96	\$1,565,382.09	\$4,659.72	\$1,111,875.19	\$175,676.30	\$-119,818.58	\$-58,943.39	
2211 - 2211 CONSUMO DE ALIMENTOS DEL PERSONAL			\$681,000.00	\$1,262,841.00	\$-581,841.00	\$1,446,111.00	\$490,308.15	\$956,802.85	\$0.00	\$456,303.15	\$1,408,111.00	\$0.00	\$0.00	\$686,800.00	\$-686,800.00	\$-686,800.00	
TOTAL CONCEPTO			\$681,000.00	\$1,262,841.00	\$-581,841.00	\$1,446,111.00	\$490,308.15	\$956,802.85	\$0.00	\$456,303.15	\$1,408,111.00	\$0.00	\$0.00	\$686,800.00	\$-686,800.00	\$-686,800.00	
2212 - 2212 GASTOS DE CAFETERIA			\$103,330.00	\$29,585.00	\$-73,745.00	\$126,882.00	\$0.00	\$126,882.00	\$0.00	\$0.00	\$126,882.00	\$0.00	\$0.00	\$44,381.92	\$-44,381.92	\$-44,381.92	
TOTAL CONCEPTO			\$103,330.00	\$29,585.00	\$-73,745.00	\$126,882.00	\$0.00	\$126,882.00	\$0.00	\$0.00	\$126,882.00	\$0.00	\$0.00	\$44,381.92	\$-44,381.92	\$-44,381.92	
2213 - 2213 ALIMENTOS ESTANCIAS INFANTILES			\$750,000.00	\$401,508.00	\$-348,500.00	\$1,206,558.00	\$617,160.16	\$589,377.84	\$0,391.89	\$608,786.27	\$1,198,166.11	\$139,939.10	\$-131,647.21	\$411,049.24	\$-271,107.14	\$-402,664.25	
TOTAL CONCEPTO			\$750,000.00	\$401,508.00	\$-348,500.00	\$1,206,558.00	\$617,160.16	\$589,377.84	\$0,391.89	\$608,786.27	\$1,198,166.11	\$139,939.10	\$-131,647.21	\$411,049.24	\$-271,107.14	\$-402,664.25	
2214 - 2214 ALIMENTOS A REOS			\$120,000.00	\$0.00	\$0.00	\$120,000.00	\$10,275.00	\$109,725.00	\$0.00	\$10,275.00	\$120,000.00	\$0.00	\$0.00	\$16,950.40	\$-16,950.40	\$-16,950.40	
TOTAL CONCEPTO			\$120,000.00	\$0.00	\$0.00	\$120,000.00	\$10,275.00	\$109,725.00	\$0.00	\$10,275.00	\$120,000.00	\$0.00	\$0.00	\$16,950.40	\$-16,950.40	\$-16,950.40	
2221 - 2221 ALIMENTOS PARA ANIMALES			\$325,002.00	\$551,833.00	\$-226,831.00	\$625,002.00	\$0.00	\$625,002.00	\$0.00	\$0.00	\$625,002.00	\$0.00	\$0.00	\$131,966.00	\$-131,966.00	\$-131,966.00	
TOTAL CONCEPTO			\$325,002.00	\$551,833.00	\$-226,831.00	\$625,002.00	\$0.00	\$625,002.00	\$0.00	\$0.00	\$625,002.00	\$0.00	\$0.00	\$131,966.00	\$-131,966.00	\$-131,966.00	
2421 - 2421 CEMENTO Y PRODUCTO DE CONCRETO			\$438,500.00	\$721,416.97	\$-282,916.97	\$638,500.00	\$523,985.08	\$114,514.92	\$121,554.47	\$402,430.61	\$710,445.55	\$198,335.23	\$15,219.24	\$35,125.22	\$71,210.01	\$66,429.25	
TOTAL CONCEPTO			\$438,500.00	\$721,416.97	\$-282,916.97	\$638,500.00	\$523,985.08	\$114,514.92	\$121,554.47	\$402,430.61	\$710,445.55	\$198,335.23	\$15,219.24	\$35,125.22	\$71,210.01	\$66,429.25	
2461 - 2461 MATERIAL ELECTRIC			\$6,488,750.00	\$11,357,480.00	\$-4,868,730.00	\$12,897,414.00	\$6,048,792.76	\$6,848,621.24	\$364,241.08	\$5,684,380.66	\$13,333,172.92	\$290,137.58	\$164,103.50	\$5,716,915.94	\$-5,516,718.36	\$-5,332,874.86	
TOTAL CONCEPTO			\$6,488,750.00	\$11,357,480.00	\$-4,868,730.00	\$12,897,414.00	\$6,048,792.76	\$6,848,621.24	\$364,241.08	\$5,684,380.66	\$13,333,172.92	\$290,137.58	\$164,103.50	\$5,716,915.94	\$-5,516,718.36	\$-5,332,874.86	
2481 - 2481 PINTURAS Y ACCESORIOS			\$2,808,775.00	\$4,579,216.00	\$-1,770,441.00	\$3,808,775.00	\$1,924,300.24	\$1,884,474.76	\$1,009,323.54	\$1,009,323.54	\$3,808,775.00	\$277,014.74	\$732,308.80	\$1,071,063.86	\$-794,049.12	\$-61,740.32	
TOTAL CONCEPTO			\$2,808,775.00	\$4,579,216.00	\$-1,770,441.00	\$3,808,775.00	\$1,924,300.24	\$1,884,474.76	\$1,009,323.54	\$1,009,323.54	\$3,808,775.00	\$277,014.74	\$732,308.80	\$1,071,063.86	\$-794,049.12	\$-61,740.32	
2492 - 2492 MATERIALES DIVERSOS			\$0.00	\$0.00	\$0.00	\$0.00	\$0.00	\$0.00	\$0.00	\$0.00	\$0.00	\$0.00	\$0.00	\$0.00	\$0.00	\$0.00	

MUNICIPIO DE SAN NICOLAS DE LOS GARZA, N.L.
(b) Estado sobre el Ejercicio del Presupuesto por: Ramo o Dependencia / Clasificación Económica

Junio de 2016
Divisor: Pesos
Tipo de gasto: Todos
Fuente de financiamiento: Todas

Saldos

RAMO O DEPENDENCIA	Presupuesto de Egresos Aprobado	Ampliaciones	Reducciones	Presupuesto Vigente	Compromiso Vigente	Compromiso disponible para comprometer	Devenido	Compromisos sin devengar	Presupuesto vigente sin devengar	Ejercido	Devenido sin ejercer	Pagado	Ejercido sin pagar	Cuentas por pagar
TIPO DE GASTO	1	2	3	4	5	6=(4-5)	7	8=(5-7)	9=(4-7)	10	11=(7-10)	12	13=(10-12)	14=(7-12)
CONCEPTO														
FUENTE DE FINANCIAMIENTO														
1 - Recursos Fiscales	\$5,401,735.90	\$3,013,362.80	\$-1,482,168.80	\$6,832,931.80	\$1,795,425.98	\$5,137,525.84	\$688,278.44	\$1,148,872.52	\$8,204,353.36	\$242,108.82	\$336,668.52	\$562,309.44	\$-240,240.52	\$106,228.00
TOTAL CONCEPTO	\$5,401,735.90	\$3,013,362.80	\$-1,482,168.80	\$6,832,931.80	\$1,795,425.98	\$5,137,525.84	\$688,278.44	\$1,148,872.52	\$8,204,353.36	\$242,108.82	\$336,668.52	\$562,309.44	\$-240,240.52	\$106,228.00
2493 - 2493 MATERIAL BACHEO DE CALLES														
1 - Recursos Fiscales	\$5,200,002.00	\$1,123,042.81	\$-4,333,335.00	\$1,989,709.81	\$7,261,098.95	\$4,206,612.96	\$578,448.78	\$7,204,650.17	\$11,413,263.03	\$989,709.81	\$-413,263.03	\$2,496,733.01	\$-1,508,023.20	\$-1,919,286.23
TOTAL CONCEPTO	\$5,200,002.00	\$1,123,042.81	\$-4,333,335.00	\$1,989,709.81	\$7,261,098.95	\$4,206,612.96	\$578,448.78	\$7,204,650.17	\$11,413,263.03	\$989,709.81	\$-413,263.03	\$2,496,733.01	\$-1,508,023.20	\$-1,919,286.23
2531 - 2531 MEDICAMENTOS														
1 - Recursos Fiscales	\$15,048,000.00	\$27,555,531.00	\$-12,550,000.00	\$30,053,531.00	\$18,960,621.11	\$11,072,909.89	\$0.00	\$18,960,621.11	\$30,053,531.00	\$2,541,047.34	\$-2,541,047.34	\$8,483,560.55	\$-5,942,513.21	\$-4,483,560.55
TOTAL CONCEPTO	\$15,048,000.00	\$27,555,531.00	\$-12,550,000.00	\$30,053,531.00	\$18,960,621.11	\$11,072,909.89	\$0.00	\$18,960,621.11	\$30,053,531.00	\$2,541,047.34	\$-2,541,047.34	\$8,483,560.55	\$-5,942,513.21	\$-4,483,560.55
2532 - 2532 MATERIAL DE CURACION														
1 - Recursos Fiscales	\$1,805,000.00	\$2,597,601.00	\$-2,182,500.00	\$3,190,101.00	\$1,410,541.89	\$1,779,559.03	\$81,410.89	\$1,348,131.26	\$3,128,660.31	\$717,060.40	\$-155,668.71	\$758,678.78	\$-538,618.38	\$-894,268.10
TOTAL CONCEPTO	\$1,805,000.00	\$2,597,601.00	\$-2,182,500.00	\$3,190,101.00	\$1,410,541.89	\$1,779,559.03	\$81,410.89	\$1,348,131.26	\$3,128,660.31	\$717,060.40	\$-155,668.71	\$758,678.78	\$-538,618.38	\$-894,268.10
2533 - 2533 VACUNAS PARA ANIMALES														
1 - Recursos Fiscales	\$12,000.00	\$1,705.00	\$0.00	\$13,705.00	\$0.00	\$13,705.00	\$0.00	\$0.00	\$13,705.00	\$0.00	\$0.00	\$4,401.46	\$-4,401.46	\$-4,401.46
TOTAL CONCEPTO	\$12,000.00	\$1,705.00	\$0.00	\$13,705.00	\$0.00	\$13,705.00	\$0.00	\$0.00	\$13,705.00	\$0.00	\$0.00	\$4,401.46	\$-4,401.46	\$-4,401.46
2611 - 2611 GASOLINA														
1 - Recursos Fiscales	\$15,127,987.22	\$3,596,546.05	\$-2,348,888.00	\$16,343,545.27	\$0.00	\$16,343,545.27	\$0.00	\$0.00	\$16,343,545.27	\$0.00	\$0.00	\$11,820,862.19	\$-17,820,862.19	\$-11,820,862.19
TOTAL CONCEPTO	\$15,127,987.22	\$3,596,546.05	\$-2,348,888.00	\$16,343,545.27	\$0.00	\$16,343,545.27	\$0.00	\$0.00	\$16,343,545.27	\$0.00	\$0.00	\$11,820,862.19	\$-17,820,862.19	\$-11,820,862.19
2612 - 2612 DIESEL														
1 - Recursos Fiscales	\$4,102,002.00	\$981,000.00	\$-271,972.00	\$4,811,030.00	\$0.00	\$4,811,030.00	\$0.00	\$0.00	\$4,811,030.00	\$0.00	\$0.00	\$2,862,220.54	\$-1,062,220.54	\$-2,062,220.54
TOTAL CONCEPTO	\$4,102,002.00	\$981,000.00	\$-271,972.00	\$4,811,030.00	\$0.00	\$4,811,030.00	\$0.00	\$0.00	\$4,811,030.00	\$0.00	\$0.00	\$2,862,220.54	\$-1,062,220.54	\$-2,062,220.54
2613 - 2613 GAS LP														
1 - Recursos Fiscales	\$325,400.00	\$183,132.33	\$-21,500.00	\$486,032.33	\$0.00	\$486,032.33	\$0.00	\$0.00	\$486,032.33	\$22,650.42	\$-22,650.42	\$213,294.71	\$-190,644.29	\$-213,294.71
TOTAL CONCEPTO	\$325,400.00	\$183,132.33	\$-21,500.00	\$486,032.33	\$0.00	\$486,032.33	\$0.00	\$0.00	\$486,032.33	\$22,650.42	\$-22,650.42	\$213,294.71	\$-190,644.29	\$-213,294.71
2614 - 2614 AGENTES Y LUBRICANTES														
1 - Recursos Fiscales	\$398,716.00	\$2,000.00	\$-13,033.00	\$387,683.00	\$0.00	\$387,683.00	\$0.00	\$0.00	\$387,683.00	\$0.00	\$0.00	\$104,748.00	\$-104,748.00	\$-104,748.00
TOTAL CONCEPTO	\$398,716.00	\$2,000.00	\$-13,033.00	\$387,683.00	\$0.00	\$387,683.00	\$0.00	\$0.00	\$387,683.00	\$0.00	\$0.00	\$104,748.00	\$-104,748.00	\$-104,748.00
2711 - 2711 UNIFORMES PERSONAL ADMINISTRATIVO														
1 - Recursos Fiscales	\$67,000.00	\$0.00	\$0.00	\$67,000.00	\$0.00	\$67,000.00	\$0.00	\$0.00	\$67,000.00	\$0.00	\$0.00	\$0.00	\$0.00	\$0.00
TOTAL CONCEPTO	\$67,000.00	\$0.00	\$0.00	\$67,000.00	\$0.00	\$67,000.00	\$0.00	\$0.00	\$67,000.00	\$0.00	\$0.00	\$0.00	\$0.00	\$0.00
2712 - 2712 UNIFORMES PERSONAL DE SERVICIO														
1 - Recursos Fiscales	\$1,233,000.00	\$45,124.00	\$-1,092.00	\$1,264,032.00	\$0.00	\$1,264,032.00	\$48,400.00	\$-48,400.00	\$1,215,632.00	\$0.00	\$48,400.00	\$47,096.66	\$-47,096.66	\$-40,096.66
TOTAL CONCEPTO	\$1,233,000.00	\$45,124.00	\$-1,092.00	\$1,264,032.00	\$0.00	\$1,264,032.00	\$48,400.00	\$-48,400.00	\$1,215,632.00	\$0.00	\$48,400.00	\$47,096.66	\$-47,096.66	\$-40,096.66
2713 - 2713 EQUIPO Y ACCESORIOS DE UNIFORMES														
1 - Recursos Fiscales	\$1,233,000.00	\$45,124.00	\$-1,092.00	\$1,264,032.00	\$0.00	\$1,264,032.00	\$48,400.00	\$-48,400.00	\$1,215,632.00	\$0.00	\$48,400.00	\$47,096.66	\$-47,096.66	\$-40,096.66
TOTAL CONCEPTO	\$1,233,000.00	\$45,124.00	\$-1,092.00	\$1,264,032.00	\$0.00	\$1,264,032.00	\$48,400.00	\$-48,400.00	\$1,215,632.00	\$0.00	\$48,400.00	\$47,096.66	\$-47,096.66	\$-40,096.66

RAMO O DEPENDENCIA TIPO DE GASTO CONCEPTO	Saldo													
	1	2	3	4	5	6=(4-5)	7	8=(5-7)	9=(4-7)	10	11=(7-10)	12	13=(10-12)	14=(1-12)
	Presupuesto de Egresos Aprobado	Ampliaciones	Reducciones	Presupuesto Vigente	Comprometido	Presupuesto disponible para comprometer	Devengado	Compromisos sin devengar	Presupuesto vigente sin devengar	Ejercido	Devengado sin ejercer	Pagado	Ejercido sin pagar	Cuentas por pagar
FUENTE DE FINANCIAMIENTO														
1 - Recursos Fiscales	\$0.00	\$0.00	\$0.00	\$1,000,000.00	\$0.00	\$1,000,000.00	\$0.00	\$0.00	\$1,000,000.00	\$0.00	\$0.00	\$0.00	\$0.00	\$0.00
TOTAL CONCEPTO	\$1,000,000.00	\$0.00	\$0.00	\$1,000,000.00	\$0.00	\$1,000,000.00	\$0.00	\$0.00	\$1,000,000.00	\$0.00	\$0.00	\$0.00	\$0.00	\$0.00
2721 - 2721 UNIFORMES DE SEGURIDAD PUBLICA Y ACC														
1 - Recursos Fiscales	\$2,230,000.00	\$0.00	\$0.00	\$2,230,000.00	\$117,560.00	\$2,112,440.00	\$44,056.80	\$173,509.20	\$2,235,942.20	\$0.00	\$44,056.80	\$44,056.80	\$-44,056.80	\$0.00
TOTAL CONCEPTO	\$2,230,000.00	\$0.00	\$0.00	\$2,230,000.00	\$117,560.00	\$2,112,440.00	\$44,056.80	\$173,509.20	\$2,235,942.20	\$0.00	\$44,056.80	\$44,056.80	\$-44,056.80	\$0.00
2722 - 2722 UNIFORMES DE PROTECCION CIVIL Y ACC														
1 - Recursos Fiscales	\$500,000.00	\$0.00	\$0.00	\$500,000.00	\$0.00	\$500,000.00	\$0.00	\$0.00	\$500,000.00	\$0.00	\$0.00	\$0.00	\$0.00	\$0.00
TOTAL CONCEPTO	\$500,000.00	\$0.00	\$0.00	\$500,000.00	\$0.00	\$500,000.00	\$0.00	\$0.00	\$500,000.00	\$0.00	\$0.00	\$0.00	\$0.00	\$0.00
2731 - 2731 MATERIAL DEPORTIVO														
1 - Recursos Fiscales	\$400,000.00	\$0.00	\$0.00	\$400,000.00	\$0.00	\$400,000.00	\$0.00	\$0.00	\$400,000.00	\$0.00	\$0.00	\$0.00	\$0.00	\$0.00
TOTAL CONCEPTO	\$400,000.00	\$0.00	\$0.00	\$400,000.00	\$0.00	\$400,000.00	\$0.00	\$0.00	\$400,000.00	\$0.00	\$0.00	\$0.00	\$0.00	\$0.00
2832 - 2832 SUBSEMUN FED														
5 - Recursos Federales	\$0.00	\$5,739,177.60	\$-5,739,177.60	\$0.00	\$0.00	\$0.00	\$0.00	\$0.00	\$0.00	\$0.00	\$0.00	\$0.00	\$0.00	\$0.00
TOTAL CONCEPTO	\$0.00	\$5,739,177.60	\$-5,739,177.60	\$0.00	\$0.00	\$0.00	\$0.00	\$0.00	\$0.00	\$0.00	\$0.00	\$0.00	\$0.00	\$0.00
2833 - 2833 FORTASEG														
5 - Recursos Federales	\$0.00	\$5,739,177.60	\$0.00	\$5,739,177.60	\$0.00	\$5,739,177.60	\$0.00	\$0.00	\$5,739,177.60	\$0.00	\$0.00	\$0.00	\$0.00	\$0.00
TOTAL CONCEPTO	\$0.00	\$5,739,177.60	\$0.00	\$5,739,177.60	\$0.00	\$5,739,177.60	\$0.00	\$0.00	\$5,739,177.60	\$0.00	\$0.00	\$0.00	\$0.00	\$0.00
2811 - 2811 HERRAMIENTAS Y UTILES														
1 - Recursos Fiscales	\$264,250.00	\$352,201.36	\$-80,000.00	\$526,451.36	\$69,841.49	\$456,609.87	\$12,071.71	\$-62,830.22	\$313,779.65	\$75,223.50	\$77,448.21	\$105,775.42	\$-30,551.82	\$46,896.29
TOTAL CONCEPTO	\$264,250.00	\$352,201.36	\$-80,000.00	\$526,451.36	\$69,841.49	\$456,609.87	\$12,071.71	\$-62,830.22	\$313,779.65	\$75,223.50	\$77,448.21	\$105,775.42	\$-30,551.82	\$46,896.29
2841 - 2841 MATERIALES Y SUMINISTROS DE COMBITO														
1 - Recursos Fiscales	\$470,270.00	\$86,940.40	\$-17,042.00	\$539,168.40	\$2,882.60	\$536,285.80	\$12,438.68	\$-9,556.08	\$527,759.72	\$12,983.00	\$-524.32	\$188,392.07	\$-179,429.07	\$-176,953.39
TOTAL CONCEPTO	\$470,270.00	\$86,940.40	\$-17,042.00	\$539,168.40	\$2,882.60	\$536,285.80	\$12,438.68	\$-9,556.08	\$527,759.72	\$12,983.00	\$-524.32	\$188,392.07	\$-179,429.07	\$-176,953.39
2881 - 2881 REFACCIONES														
1 - Recursos Fiscales	\$5,711,818.00	\$196,300.00	\$-313,346.00	\$5,594,772.00	\$0.00	\$5,594,772.00	\$0.00	\$0.00	\$5,594,772.00	\$160,220.77	\$-140,220.77	\$650,604.59	\$-510,383.82	\$-650,604.59
TOTAL CONCEPTO	\$5,711,818.00	\$196,300.00	\$-313,346.00	\$5,594,772.00	\$0.00	\$5,594,772.00	\$0.00	\$0.00	\$5,594,772.00	\$160,220.77	\$-140,220.77	\$650,604.59	\$-510,383.82	\$-650,604.59
2982 - 2982 LLANTAS Y CAMARAS														
1 - Recursos Fiscales	\$1,548,872.00	\$89,471.00	\$-50,270.36	\$1,588,072.64	\$60,749.29	\$1,527,323.35	\$12,690.81	\$-251,911.32	\$1,275,412.03	\$19,956.48	\$296,703.93	\$369,779.50	\$-353,822.92	\$-57,118.99
TOTAL CONCEPTO	\$1,548,872.00	\$89,471.00	\$-50,270.36	\$1,588,072.64	\$60,749.29	\$1,527,323.35	\$12,690.81	\$-251,911.32	\$1,275,412.03	\$19,956.48	\$296,703.93	\$369,779.50	\$-353,822.92	\$-57,118.99
2983 - 2983 EQUIPO Y ACCESORIOS														
1 - Recursos Fiscales	\$153,000.00	\$310,824.00	\$-20,000.00	\$443,824.00	\$0.00	\$443,824.00	\$8,900.00	\$-6,900.00	\$436,924.00	\$291,887.11	\$-254,727.11	\$119,456.80	\$142,230.31	\$-112,498.80
TOTAL CONCEPTO	\$153,000.00	\$310,824.00	\$-20,000.00	\$443,824.00	\$0.00	\$443,824.00	\$8,900.00	\$-6,900.00	\$436,924.00	\$291,887.11	\$-254,727.11	\$119,456.80	\$142,230.31	\$-112,498.80
2984 - 2984 ACCESORIOS SUBSEMUN														

Junio de 2016
Divisor: Pesos
Tipo de gasto: Todos
Fuente de financiamiento: Todas

RAMO O DEPENDENCIA	TIPO DE GASTO	CONCEPTO	Saldo														
			1	2	3	4	5	6=(4-5)	7	8=(6-7)	9=(4-7)	10	11=(7-10)	12	13=(10-12)	14=(7-12)	
5 - Recursos Federales			\$0.00	\$860,000.00	\$-860,000.00	\$0.00	\$0.00	\$0.00	\$0.00	\$0.00	\$0.00	\$0.00	\$0.00	\$0.00	\$0.00	\$0.00	\$0.00
2986 - 3963 FORTASEG			\$0.00	\$860,000.00	\$-860,000.00	\$0.00	\$0.00	\$0.00	\$0.00	\$0.00	\$0.00	\$0.00	\$0.00	\$0.00	\$0.00	\$0.00	\$0.00
5 - Recursos Federales			\$0.00	\$1,577,582.00	\$0.00	\$1,577,582.00	\$788,790.75	\$788,790.75	\$0.00	\$788,790.75	\$1,577,582.00	\$1,577,582.00	\$1,577,582.00	\$0.00	\$788,790.74	\$-788,790.74	\$-788,790.74
3110 - ENERGIA ELECTRICA			\$0.00	\$1,577,582.00	\$0.00	\$1,577,582.00	\$788,790.75	\$788,790.75	\$0.00	\$788,790.75	\$1,577,582.00	\$1,577,582.00	\$1,577,582.00	\$0.00	\$788,790.74	\$-788,790.74	\$-788,790.74
5 - Recursos Federales			\$0.00	\$0.00	\$0.00	\$0.00	\$0.00	\$0.00	\$0.00	\$0.00	\$0.00	\$0.00	\$0.00	\$0.00	\$0.00	\$0.00	\$0.00
3111 - 3111 ENERGIA ELECTRICA			\$0.00	\$0.00	\$0.00	\$0.00	\$0.00	\$0.00	\$0.00	\$0.00	\$0.00	\$0.00	\$0.00	\$0.00	\$0.00	\$0.00	\$0.00
1 - Recursos Fiscales			\$6,715,837.55	\$3,349,458.00	\$-1,349,458.00	\$10,649,968.55	\$0.00	\$10,649,968.55	\$0.00	\$10,649,968.55	\$10,649,968.55	\$10,649,968.55	\$10,649,968.55	\$0.00	\$4,461,160.00	\$-6,688,282.08	\$-6,461,160.00
5 - Recursos Federales			\$0.00	\$38,420,604.00	\$0.00	\$38,420,604.00	\$0.00	\$38,420,604.00	\$0.00	\$38,420,604.00	\$38,420,604.00	\$38,420,604.00	\$38,420,604.00	\$0.00	\$35,938,945.77	\$-3,878,449.11	\$-3,938,938,945.77
3121 - 3121 GAS			\$8,715,837.55	\$41,704,212.00	\$-1,349,458.00	\$48,070,593.55	\$0.00	\$48,070,593.55	\$0.00	\$48,070,593.55	\$48,070,593.55	\$48,070,593.55	\$48,070,593.55	\$0.00	\$40,398,105.77	\$-7,338,732.08	\$-8,038,105.77
1 - Recursos Fiscales			\$874,137.20	\$31,151.00	\$-4,131.00	\$901,157.20	\$0.00	\$901,157.20	\$0.00	\$901,157.20	\$901,157.20	\$901,157.20	\$901,157.20	\$0.00	\$332,114.00	\$-532,114.00	\$-332,114.00
3131 - 3131 AGUA Y DRENAJE			\$874,137.20	\$31,151.00	\$-4,131.00	\$901,157.20	\$0.00	\$901,157.20	\$0.00	\$901,157.20	\$901,157.20	\$901,157.20	\$901,157.20	\$0.00	\$332,114.00	\$-532,114.00	\$-332,114.00
1 - Recursos Fiscales			\$2,004,070.12	\$815,643.50	\$-286,175.50	\$2,313,538.12	\$0.00	\$2,313,538.12	\$0.00	\$2,313,538.12	\$2,313,538.12	\$2,313,538.12	\$2,313,538.12	\$0.00	\$294,877.00	\$-1,405,510.00	\$-294,877.00
3141 - 3141 TELEFONOS			\$2,004,070.12	\$815,643.50	\$-286,175.50	\$2,313,538.12	\$0.00	\$2,313,538.12	\$0.00	\$2,313,538.12	\$2,313,538.12	\$2,313,538.12	\$2,313,538.12	\$0.00	\$294,877.00	\$-1,405,510.00	\$-294,877.00
1 - Recursos Fiscales			\$3,312,848.81	\$960,921.00	\$-164,840.00	\$3,868,929.81	\$0.00	\$3,868,929.81	\$0.00	\$3,868,929.81	\$3,868,929.81	\$3,868,929.81	\$3,868,929.81	\$0.00	\$1,140,842.00	\$-2,694,877.00	\$-2,694,877.00
3151 - 3151 TELEFONOS CELULARES			\$3,312,848.81	\$960,921.00	\$-164,840.00	\$3,868,929.81	\$0.00	\$3,868,929.81	\$0.00	\$3,868,929.81	\$3,868,929.81	\$3,868,929.81	\$3,868,929.81	\$0.00	\$1,140,842.00	\$-2,694,877.00	\$-2,694,877.00
1 - Recursos Fiscales			\$419,966.00	\$176,485.00	\$-20,663.00	\$595,788.00	\$0.00	\$595,788.00	\$0.00	\$595,788.00	\$595,788.00	\$595,788.00	\$595,788.00	\$0.00	\$337,321.00	\$-237,321.00	\$-237,321.00
3161 - 3161 SER. TELECOMUNICACIONES Y SATE GPS			\$419,966.00	\$176,485.00	\$-20,663.00	\$595,788.00	\$0.00	\$595,788.00	\$0.00	\$595,788.00	\$595,788.00	\$595,788.00	\$595,788.00	\$0.00	\$337,321.00	\$-237,321.00	\$-237,321.00
1 - Recursos Fiscales			\$340,002.00	\$10,000.00	\$0.00	\$350,002.00	\$0.00	\$350,002.00	\$0.00	\$350,002.00	\$350,002.00	\$350,002.00	\$350,002.00	\$0.00	\$7,737.20	\$-7,737.20	\$-7,737.20
3171 - 3171 SERVICIO DE ACCESO A INTERNET/REDES			\$340,002.00	\$10,000.00	\$0.00	\$350,002.00	\$0.00	\$350,002.00	\$0.00	\$350,002.00	\$350,002.00	\$350,002.00	\$350,002.00	\$0.00	\$7,737.20	\$-7,737.20	\$-7,737.20
1 - Recursos Fiscales			\$50,000.00	\$375,750.00	\$-210,300.00	\$513,450.00	\$0.00	\$513,450.00	\$0.00	\$513,450.00	\$513,450.00	\$513,450.00	\$513,450.00	\$0.00	\$406,000.00	\$-406,000.00	\$-406,000.00
3181 - 3181 CORREOS, TELEGRAFOS Y MENSAJERIA			\$50,000.00	\$375,750.00	\$-210,300.00	\$513,450.00	\$0.00	\$513,450.00	\$0.00	\$513,450.00	\$513,450.00	\$513,450.00	\$513,450.00	\$0.00	\$406,000.00	\$-406,000.00	\$-406,000.00
1 - Recursos Fiscales			\$30,796.00	\$2,706.00	\$-500.00	\$33,002.00	\$0.00	\$33,002.00	\$0.00	\$33,002.00	\$33,002.00	\$33,002.00	\$33,002.00	\$0.00	\$3,976.15	\$-3,976.15	\$-3,976.15
3121 - 3121 GAS			\$30,796.00	\$2,706.00	\$-500.00	\$33,002.00	\$0.00	\$33,002.00	\$0.00	\$33,002.00	\$33,002.00	\$33,002.00	\$33,002.00	\$0.00	\$3,976.15	\$-3,976.15	\$-3,976.15

Divisor: Pesos
Tipo de gasto: Todos
Fuente de financiamiento: Todas

RAMO O DEPENDENCIA TIPO DE GASTO CONCEPTO	Salidos														
	1	2	3	4	5	6=(4-5)	7	8=(5-7)	9=(4-7)	10	11=(7-10)	12	13=(10-12)	14=(7-12)	
	Presupuesto de Egresos Aprobado	Ampliaciones	Reducciones	Presupuesto Vigente	Comprometido	Presupuesto disponible para comprometer	Devenido	Compromisos sin devengar	Préstamos vigentes sin devengar	Ejercido	Devenido sin ejercer	Pagado	Ejercido sin pagar	Cuentas por pagar	
FUENTE DE FINANCIAMIENTO															
3221 - 3221 ARRENDAMIENTO DE INMUEBLES															
1 - Recursos Fiscales	\$184,996.00	\$576,767.00	\$-154,165.00	\$607,600.00	\$154,560.00	\$414,040.00	\$67,280.00	\$67,280.00	\$540,320.00	\$97,440.00	\$-30,160.00	\$274,720.00	\$-177,280.00	\$-207,440.00	
TOTAL CONCEPTO	\$184,996.00	\$576,767.00	\$-154,165.00	\$607,600.00	\$154,560.00	\$414,040.00	\$67,280.00	\$67,280.00	\$540,320.00	\$97,440.00	\$-30,160.00	\$274,720.00	\$-177,280.00	\$-207,440.00	
3231 - 3231 ARRENDAMIENTO DE MAQUINAS COPIADORA															
1 - Recursos Fiscales	\$71,594.29	\$468,376.00	\$-139,224.00	\$1,090,746.29	\$0.00	\$1,090,746.29	\$0.00	\$0.00	\$1,062,746.29	\$110,884.64	\$-110,884.64	\$532,104.15	\$-421,219.31	\$-532,104.15	
TOTAL CONCEPTO	\$71,594.29	\$468,376.00	\$-139,224.00	\$1,090,746.29	\$0.00	\$1,090,746.29	\$0.00	\$0.00	\$1,062,746.29	\$110,884.64	\$-110,884.64	\$532,104.15	\$-421,219.31	\$-532,104.15	
3232 - 3232 ARRENDAMIENTO DE EQ. DE COMPUTO															
1 - Recursos Fiscales	\$0.00	\$0.00	\$0.00	\$0.00	\$0.00	\$0.00	\$0.00	\$0.00	\$0.00	\$0.00	\$0.00	\$0.00	\$0.00	\$0.00	
SIN CONFIGURAR -	\$0.00	\$0.00	\$0.00	\$0.00	\$0.00	\$0.00	\$0.00	\$0.00	\$0.00	\$0.00	\$0.00	\$0.00	\$0.00	\$0.00	
TOTAL CONCEPTO	\$0.00	\$0.00	\$0.00	\$0.00	\$0.00	\$0.00	\$0.00	\$0.00	\$0.00	\$0.00	\$0.00	\$0.00	\$0.00	\$0.00	
3251 - 3251 ARREND. DE EQ. DE TRANSPORTE															
1 - Recursos Fiscales	\$3,628,280.00	\$3,742,330.00	\$-1,974,400.00	\$5,194,210.00	\$2,334,095.64	\$2,860,114.36	\$211,389.12	\$2,122,706.52	\$4,902,820.88	\$586,776.24	\$-395,398.12	\$647,358.44	\$-293,578.20	\$-435,867.32	
TOTAL CONCEPTO	\$3,628,280.00	\$3,742,330.00	\$-1,974,400.00	\$5,194,210.00	\$2,334,095.64	\$2,860,114.36	\$211,389.12	\$2,122,706.52	\$4,902,820.88	\$586,776.24	\$-395,398.12	\$647,358.44	\$-293,578.20	\$-435,867.32	
3271 - 3271 ARRENDAMIENTO DE SOFTWARE															
1 - Recursos Fiscales	\$0.00	\$24,896.00	\$0.00	\$24,896.00	\$21,339.36	\$3,556.64	\$0.00	\$21,339.36	\$24,896.00	\$0.00	\$0.00	\$3,556.64	\$-3,556.64	\$-3,556.64	
SIN CONFIGURAR -	\$0.00	\$0.00	\$0.00	\$0.00	\$0.00	\$0.00	\$0.00	\$0.00	\$0.00	\$0.00	\$0.00	\$0.00	\$0.00	\$0.00	
TOTAL CONCEPTO	\$0.00	\$24,896.00	\$0.00	\$24,896.00	\$21,339.36	\$3,556.64	\$0.00	\$21,339.36	\$24,896.00	\$0.00	\$0.00	\$3,556.64	\$-3,556.64	\$-3,556.64	
3281 - 3281 ARREND. DE EQ. DE COMUNICACION															
1 - Recursos Fiscales	\$562,520.00	\$874,791.00	\$-302,085.00	\$755,206.00	\$0.00	\$755,206.00	\$0.00	\$0.00	\$735,206.00	\$51,040.00	\$-51,040.00	\$0.00	\$51,040.00	\$0.00	
TOTAL CONCEPTO	\$562,520.00	\$874,791.00	\$-302,085.00	\$755,206.00	\$0.00	\$755,206.00	\$0.00	\$0.00	\$735,206.00	\$51,040.00	\$-51,040.00	\$0.00	\$51,040.00	\$0.00	
3292 - 3292 ARRENDAMIENTO DE OTROS EQUIPOS															
1 - Recursos Fiscales	\$13,344.00	\$27,864.00	\$-1,564.00	\$39,714.00	\$0.00	\$39,714.00	\$0.00	\$0.00	\$39,714.00	\$0.00	\$0.00	\$26,712.00	\$-26,712.00	\$-26,712.00	
TOTAL CONCEPTO	\$13,344.00	\$27,864.00	\$-1,564.00	\$39,714.00	\$0.00	\$39,714.00	\$0.00	\$0.00	\$39,714.00	\$0.00	\$0.00	\$26,712.00	\$-26,712.00	\$-26,712.00	
3293 - 3293 ARRENDAMIENTO DE EQUIPO DE SONIDO															
1 - Recursos Fiscales	\$30,000.00	\$0.00	\$0.00	\$30,000.00	\$0.00	\$30,000.00	\$0.00	\$0.00	\$30,000.00	\$0.00	\$0.00	\$0.00	\$0.00	\$0.00	
TOTAL CONCEPTO	\$30,000.00	\$0.00	\$0.00	\$30,000.00	\$0.00	\$30,000.00	\$0.00	\$0.00	\$30,000.00	\$0.00	\$0.00	\$0.00	\$0.00	\$0.00	
3311 - 3311 HONORARIOS AUDITORES EXTERNOS															
1 - Recursos Fiscales	\$100,000.00	\$250,000.00	\$0.00	\$350,000.00	\$0.00	\$350,000.00	\$0.00	\$0.00	\$350,000.00	\$0.00	\$0.00	\$0.00	\$0.00	\$0.00	
TOTAL CONCEPTO	\$100,000.00	\$250,000.00	\$0.00	\$350,000.00	\$0.00	\$350,000.00	\$0.00	\$0.00	\$350,000.00	\$0.00	\$0.00	\$0.00	\$0.00	\$0.00	
3312 - 3312 HONORARIOS A PROFESIONISTAS															
1 - Recursos Fiscales	\$3,216,600.00	\$406,446.00	\$-2,171,720.00	\$1,405,926.00	\$0.00	\$1,405,926.00	\$0.00	\$0.00	\$1,405,926.00	\$0.00	\$0.00	\$194,245.27	\$-194,245.27	\$-194,245.27	
TOTAL CONCEPTO	\$3,216,600.00	\$406,446.00	\$-2,171,720.00	\$1,405,926.00	\$0.00	\$1,405,926.00	\$0.00	\$0.00	\$1,405,926.00	\$0.00	\$0.00	\$194,245.27	\$-194,245.27	\$-194,245.27	
3313 - 3313 SERVICIOS DE AVALUO DE BIENES E INMI															

Junio de 2016
Divisor: Pesos
Tipo de gasto: Todos
Fuente de financiamiento: Todas

RAMO O DEPENDENCIA	TIPO DE GASTO	CONCEPTO	Saldos																
			1	2	3	4	5	6=(4-5)	7	8=(5-7)	9=(4-7)	10	11=(7-10)	12	13=(10-12)	14=(7-12)			
6		FUENTE DE FINANCIAMIENTO																	
	1 -- Recursos Fiscales		\$27,000.00	\$1,960.00	\$0.00	\$28,960.00	\$0.00	\$28,960.00	\$0.00	\$28,960.00	\$0.00	\$0.00	\$0.00	\$0.00	\$0.00	\$0.00	\$0.00	\$0.00	\$0.00
		TOTAL CONCEPTO	\$27,000.00	\$1,960.00	\$0.00	\$28,960.00	\$0.00	\$28,960.00	\$0.00	\$28,960.00	\$0.00	\$0.00	\$0.00	\$0.00	\$0.00	\$0.00	\$0.00	\$0.00	\$0.00
	3314 - 3314 HONORARIOS POR SERVICIOS LEGALES																		
	1 -- Recursos Fiscales		\$12,000.00	\$0.00	\$0.00	\$12,000.00	\$0.00	\$12,000.00	\$0.00	\$12,000.00	\$0.00	\$0.00	\$0.00	\$0.00	\$0.00	\$0.00	\$0.00	\$0.00	\$0.00
		TOTAL CONCEPTO	\$12,000.00	\$0.00	\$0.00	\$12,000.00	\$0.00	\$12,000.00	\$0.00	\$12,000.00	\$0.00	\$0.00	\$0.00	\$0.00	\$0.00	\$0.00	\$0.00	\$0.00	\$0.00
	3331 - 3331 SERVICIOS DE CONSULTORIA ADMINISTRATIVA																		
	1 -- Recursos Fiscales		\$95,000.00	\$1,095,000.00	\$-400,000.00	\$695,000.00	\$56,000.00	\$751,000.00	\$0.00	\$751,000.00	\$0.00	\$800,000.00	\$-48,000.00	\$800,000.00	\$0.00	\$800,000.00	\$0.00	\$0.00	\$0.00
		TOTAL CONCEPTO	\$95,000.00	\$1,095,000.00	\$-400,000.00	\$695,000.00	\$56,000.00	\$751,000.00	\$0.00	\$751,000.00	\$0.00	\$800,000.00	\$-48,000.00	\$800,000.00	\$0.00	\$800,000.00	\$0.00	\$0.00	\$0.00
	3341 - 3341 CAPACLY ADIESTRAMIENTO																		
	1 -- Recursos Fiscales		\$2,423,734.00	\$0,860.00	\$-50,000.00	\$2,383,594.00	\$0.00	\$2,383,594.00	\$0.00	\$2,383,594.00	\$0.00	\$0.00	\$0.00	\$0.00	\$0.00	\$0.00	\$0.00	\$0.00	\$0.00
		TOTAL CONCEPTO	\$2,423,734.00	\$0,860.00	\$-50,000.00	\$2,383,594.00	\$0.00	\$2,383,594.00	\$0.00	\$2,383,594.00	\$0.00	\$0.00	\$0.00	\$0.00	\$0.00	\$0.00	\$0.00	\$0.00	\$0.00
	3346 - 3346 SUBSEMUN																		
	5 -- Recursos Federales		\$0.00	\$0.00	\$0.00	\$0.00	\$0.00	\$0.00	\$0.00	\$0.00	\$0.00	\$0.00	\$0.00	\$0.00	\$0.00	\$0.00	\$0.00	\$0.00	\$0.00
		TOTAL CONCEPTO	\$0.00	\$0.00	\$0.00	\$0.00	\$0.00	\$0.00	\$0.00	\$0.00	\$0.00	\$0.00	\$0.00	\$0.00	\$0.00	\$0.00	\$0.00	\$0.00	\$0.00
	3347 - 3347 FORTASEG																		
	5 -- Recursos Federales		\$0.00	\$0.00	\$0.00	\$0.00	\$0.00	\$0.00	\$0.00	\$0.00	\$0.00	\$0.00	\$0.00	\$0.00	\$0.00	\$0.00	\$0.00	\$0.00	\$0.00
		TOTAL CONCEPTO	\$0.00	\$0.00	\$0.00	\$0.00	\$0.00	\$0.00	\$0.00	\$0.00	\$0.00	\$0.00	\$0.00	\$0.00	\$0.00	\$0.00	\$0.00	\$0.00	\$0.00
	3373 - 3373 SERVICIOS DE SEGURIDAD PRIVADA																		
	1 -- Recursos Fiscales		\$0.00	\$0.00	\$0.00	\$0.00	\$0.00	\$0.00	\$0.00	\$0.00	\$0.00	\$0.00	\$0.00	\$0.00	\$0.00	\$0.00	\$0.00	\$0.00	\$0.00
		TOTAL CONCEPTO	\$0.00	\$0.00	\$0.00	\$0.00	\$0.00	\$0.00	\$0.00	\$0.00	\$0.00	\$0.00	\$0.00	\$0.00	\$0.00	\$0.00	\$0.00	\$0.00	\$0.00
	3391 - 3391 SER. MEDICOS Y HOSPITALARIOS																		
	1 -- Recursos Fiscales		\$16,504,000.00	\$33,924,000.00	\$-15,420,000.00	\$37,008,000.00	\$22,145,855.00	\$14,862,145.00	\$0.00	\$22,145,855.00	\$0.00	\$3,182,373.00	\$-3,182,373.00	\$11,820,772.00	\$-4,147,399.00	\$11,820,772.00	\$-11,820,772.00	\$0.00	\$0.00
		TOTAL CONCEPTO	\$16,504,000.00	\$33,924,000.00	\$-15,420,000.00	\$37,008,000.00	\$22,145,855.00	\$14,862,145.00	\$0.00	\$22,145,855.00	\$0.00	\$3,182,373.00	\$-3,182,373.00	\$11,820,772.00	\$-4,147,399.00	\$11,820,772.00	\$-11,820,772.00	\$0.00	\$0.00
	3393 - 3393 ESTUDIOS DE LABORATORIO																		
	1 -- Recursos Fiscales		\$3,000,000.00	\$0,000,000.00	\$-3,000,000.00	\$0.00	\$0.00	\$0.00	\$0.00	\$0.00	\$0.00	\$0.00	\$0.00	\$0.00	\$0.00	\$0.00	\$0.00	\$0.00	\$0.00
		TOTAL CONCEPTO	\$3,000,000.00	\$0,000,000.00	\$-3,000,000.00	\$0.00	\$0.00	\$0.00	\$0.00	\$0.00	\$0.00	\$0.00	\$0.00	\$0.00	\$0.00	\$0.00	\$0.00	\$0.00	\$0.00
	3398 - 3398 SERVICIOS DE SINTRAUM																		
	1 -- Recursos Fiscales		\$180,000.00	\$0.00	\$-5,000.00	\$175,000.00	\$0.00	\$175,000.00	\$0.00	\$175,000.00	\$0.00	\$0.00	\$0.00	\$0.00	\$0.00	\$0.00	\$0.00	\$0.00	\$0.00
		TOTAL CONCEPTO	\$180,000.00	\$0.00	\$-5,000.00	\$175,000.00	\$0.00	\$175,000.00	\$0.00	\$175,000.00	\$0.00	\$0.00	\$0.00	\$0.00	\$0.00	\$0.00	\$0.00	\$0.00	\$0.00
	3399 - 3399 SUBSEMUN																		
	5 -- Recursos Federales		\$0.00	\$08,500.00	\$0.00	\$08,500.00	\$0.00	\$08,500.00	\$0.00	\$08,500.00	\$0.00	\$0.00	\$0.00	\$0.00	\$0.00	\$0.00	\$0.00	\$0.00	\$0.00
		TOTAL CONCEPTO	\$0.00	\$08,500.00	\$0.00	\$08,500.00	\$0.00	\$08,500.00	\$0.00	\$08,500.00	\$0.00	\$0.00	\$0.00	\$0.00	\$0.00	\$0.00	\$0.00	\$0.00	\$0.00
	3451 - 3451 SEGUROS DE VEHICULOS																		
		TOTAL CONCEPTO	\$0.00	\$0.00	\$0.00	\$0.00	\$0.00	\$0.00	\$0.00	\$0.00	\$0.00	\$0.00	\$0.00	\$0.00	\$0.00	\$0.00	\$0.00	\$0.00	\$0.00

Divisor: Pesos
Tipo de gasto: Todos
Fuente de financiamiento: Todas

RAMO O DEPENDENCIA TIPO DE GASTO CONCEPTO	Saldo														
	1	2	3	4	5	6=(4-5)	7	8=(5-7)	9=(4-7)	10	11=(7-10)	12	13=(10-12)	14=(12-13)	
FUENTE DE FINANCIAMIENTO															
1 - Recursos Fiscales	\$1,960,649.66	\$956,087.70	\$-70,096.00	\$4,686,640.00	\$0.00	\$4,686,640.00	\$0.00	\$0.00	\$4,686,640.00	\$51,305.00	\$-51,305.00	\$2,711,586.97	\$-2,660,281.97	\$-2,711,586.97	
TOTAL CONCEPTO	\$1,960,649.66	\$956,087.70	\$-70,096.00	\$4,686,640.00	\$0.00	\$4,686,640.00	\$0.00	\$0.00	\$4,686,640.00	\$51,305.00	\$-51,305.00	\$2,711,586.97	\$-2,660,281.97	\$-2,711,586.97	
3491 - 3491 SERVICIOS BANCARIOS															
1 - Recursos Fiscales	\$760,000.00	\$930,000.00	\$-310,000.00	\$1,100,000.00	\$12,741.09	\$1,087,258.91	\$0.00	\$12,741.09	\$1,100,000.00	\$0.00	\$0.00	\$1,030,650.03	\$-1,030,650.03	\$-1,030,650.03	
TOTAL CONCEPTO	\$760,000.00	\$930,000.00	\$-310,000.00	\$1,100,000.00	\$12,741.09	\$1,087,258.91	\$0.00	\$12,741.09	\$1,100,000.00	\$0.00	\$0.00	\$1,030,650.03	\$-1,030,650.03	\$-1,030,650.03	
3511 - 3511 MITTO, DE EDIFICIOS															
1 - Recursos Fiscales	\$981,690.00	\$279,362.00	\$-40,250.00	\$1,220,801.40	\$60,979.76	\$1,159,821.64	\$25,018.81	\$37,860.96	\$1,197,682.60	\$29,904.74	\$-4,885.93	\$307,634.99	\$-277,750.25	\$-282,616.18	
TOTAL CONCEPTO	\$981,690.00	\$279,362.00	\$-40,250.00	\$1,220,801.40	\$60,979.76	\$1,159,821.64	\$25,018.81	\$37,860.96	\$1,197,682.60	\$29,904.74	\$-4,885.93	\$307,634.99	\$-277,750.25	\$-282,616.18	
3513 - 3513 MITTO, DE ALBERCAS															
1 - Recursos Fiscales	\$695,000.00	\$833,940.00	\$-80,000.00	\$1,408,940.00	\$0.00	\$1,408,940.00	\$390,656.96	\$-390,656.96	\$1,018,283.04	\$63,309.99	\$327,348.39	\$950,714.42	\$-887,293.83	\$-639,854.44	
TOTAL CONCEPTO	\$695,000.00	\$833,940.00	\$-80,000.00	\$1,408,940.00	\$0.00	\$1,408,940.00	\$390,656.96	\$-390,656.96	\$1,018,283.04	\$63,309.99	\$327,348.39	\$950,714.42	\$-887,293.83	\$-639,854.44	
3521 - 3521 MITTO, DE EQ. DE OFICINA															
1 - Recursos Fiscales	\$50,220.00	\$70,720.00	\$-7,170.00	\$113,770.00	\$0.00	\$113,770.00	\$11,428.00	\$-11,428.00	\$102,342.00	\$0.00	\$11,428.00	\$61,078.81	\$-41,078.81	\$-48,650.81	
TOTAL CONCEPTO	\$50,220.00	\$70,720.00	\$-7,170.00	\$113,770.00	\$0.00	\$113,770.00	\$11,428.00	\$-11,428.00	\$102,342.00	\$0.00	\$11,428.00	\$61,078.81	\$-41,078.81	\$-48,650.81	
3531 - 3531 MITTO, EQ. DE COMPUTO															
1 - Recursos Fiscales	\$274,840.00	\$19,680.00	\$-5,000.00	\$249,520.00	\$0.00	\$249,520.00	\$0.00	\$0.00	\$249,520.00	\$11,600.00	\$-11,600.00	\$72,824.31	\$-61,224.31	\$-72,824.31	
TOTAL CONCEPTO	\$274,840.00	\$19,680.00	\$-5,000.00	\$249,520.00	\$0.00	\$249,520.00	\$0.00	\$0.00	\$249,520.00	\$11,600.00	\$-11,600.00	\$72,824.31	\$-61,224.31	\$-72,824.31	
3532 - 3532 MITTO, EQ. DE COMUNICACION															
1 - Recursos Fiscales	\$312,600.00	\$433,132.21	\$-43,500.00	\$702,232.21	\$27,016.40	\$675,215.81	\$376,848.20	\$-349,832.80	\$325,383.01	\$41,238.62	\$335,621.38	\$17,380.69	\$-16,341.87	\$29,308.51	
TOTAL CONCEPTO	\$312,600.00	\$433,132.21	\$-43,500.00	\$702,232.21	\$27,016.40	\$675,215.81	\$376,848.20	\$-349,832.80	\$325,383.01	\$41,238.62	\$335,621.38	\$17,380.69	\$-16,341.87	\$29,308.51	
3541 - 3541 MITTO, DE EQUIPO INSTRUMENTAL MEDICO															
1 - Recursos Fiscales	\$0.00	\$0.00	\$0.00	\$0.00	\$0.00	\$0.00	\$0.00	\$0.00	\$0.00	\$0.00	\$0.00	\$0.00	\$0.00	\$0.00	
TOTAL CONCEPTO	\$0.00	\$0.00	\$0.00	\$0.00	\$0.00	\$0.00	\$0.00	\$0.00	\$0.00	\$0.00	\$0.00	\$0.00	\$0.00	\$0.00	
3551 - 3551 MITTO, DE VEHICULOS															
1 - Recursos Fiscales	\$4,241,846.00	\$2,643,087.56	\$-541,078.00	\$6,743,857.56	\$3,261.39	\$6,740,596.17	\$0.00	\$3,261.39	\$6,743,857.56	\$342,059.16	\$-342,059.16	\$706,957.36	\$-364,898.18	\$-308,957.36	
TOTAL CONCEPTO	\$4,241,846.00	\$2,643,087.56	\$-541,078.00	\$6,743,857.56	\$3,261.39	\$6,740,596.17	\$0.00	\$3,261.39	\$6,743,857.56	\$342,059.16	\$-342,059.16	\$706,957.36	\$-364,898.18	\$-308,957.36	
3552 - 3552 REPARACION VEHICULOS POR ACCIDENTE															
1 - Recursos Fiscales	\$351,150.00	\$503,930.00	\$-53,595.00	\$801,465.00	\$33,399.99	\$768,065.01	\$271,554.85	\$-235,864.86	\$530,140.15	\$7,645.50	\$283,709.35	\$306,396.54	\$-301,751.06	\$-38,841.73	
TOTAL CONCEPTO	\$351,150.00	\$503,930.00	\$-53,595.00	\$801,465.00	\$33,399.99	\$768,065.01	\$271,554.85	\$-235,864.86	\$530,140.15	\$7,645.50	\$283,709.35	\$306,396.54	\$-301,751.06	\$-38,841.73	
3571 - 3571 MITTO, MAQUINARIA Y EQ.															
1 - Recursos Fiscales	\$443,305.00	\$64,405.00	\$-21,100.00	\$454,686.00	\$0.00	\$454,686.00	\$0.00	\$0.00	\$454,686.00	\$106,900.00	\$-106,900.00	\$68,524.71	\$-59,376.09	\$-9,324.71	
TOTAL CONCEPTO	\$443,305.00	\$64,405.00	\$-21,100.00	\$454,686.00	\$0.00	\$454,686.00	\$0.00	\$0.00	\$454,686.00	\$106,900.00	\$-106,900.00	\$68,524.71	\$-59,376.09	\$-9,324.71	
3572 - 3572 MITTO, DE SEÑALES Y NOMENCLATURA															

Junio de 2016
Divisor: Pesos
Tipo de gasto: Todos
Fuente de financiamiento: Todas

Salidos

RAMO O DEPENDENCIA	TIPO DE GASTO	CONCEPTO	1	2	3	4	5	6=(4-5)	7	8=(5-7)	9=(4-7)	10	11=(7-10)	12	13=(10-12)	14=(7-12)
			Presupuesto de Egresos Aprobado	Amplificaciones	Reducciones	Presupuesto Vigente	Compromiso	Presupuesto disponible para comprometer	Devengado	Compromisos sin devengar	Presupuesto vigente sin devengar	Ejercido	Devengado sin ejercer	Pagado	Ejercido sin pagar	Cuentas por pagar
FUENTE DE FINANCIAMIENTO																
1 - Recursos Fiscales																
3573 - 3573 MITO. DE ESTACIONAMETROS																
1 - Recursos Fiscales			\$346,000.00	\$0.00	\$-25,180.00	\$322,820.00	\$0.00	\$322,820.00	\$0.00	\$0.00	\$322,820.00	\$0.00	\$0.00	\$0.00	\$0.00	\$0.00
TOTAL CONCEPTO			\$346,000.00	\$0.00	\$-25,180.00	\$322,820.00	\$0.00	\$322,820.00	\$0.00	\$0.00	\$322,820.00	\$0.00	\$0.00	\$0.00	\$0.00	\$0.00
3574 - 3574 MITO. DE ESCUELAS																
1 - Recursos Fiscales			\$400,000.00	\$104,731.00	\$-104,731.00	\$400,000.00	\$0.00	\$400,000.00	\$0.00	\$0.00	\$400,000.00	\$0.00	\$0.00	\$110,948.38	\$-110,948.38	\$-110,948.38
TOTAL CONCEPTO			\$400,000.00	\$104,731.00	\$-104,731.00	\$400,000.00	\$0.00	\$400,000.00	\$0.00	\$0.00	\$400,000.00	\$0.00	\$0.00	\$110,948.38	\$-110,948.38	\$-110,948.38
TOTAL CONCEPTO			\$0.00	\$0.00	\$0.00	\$0.00	\$0.00	\$0.00	\$0.00	\$0.00	\$0.00	\$0.00	\$0.00	\$0.00	\$0.00	\$0.00
3581 - 3581 CUOTAS SIMPREPROE																
1 - Recursos Fiscales			\$0.00	\$0.00	\$0.00	\$0.00	\$0.00	\$0.00	\$0.00	\$0.00	\$0.00	\$0.00	\$0.00	\$0.00	\$0.00	\$0.00
5 - Recursos Federales			\$3,313,800.00	\$11,064,800.00	\$-2,771,200.00	\$11,627,200.00	\$8,905,662.30	\$7,721,537.70	\$1,316,514.26	\$7,586,146.64	\$15,110,895.74	\$4,632,111.81	\$833,302.65	\$1,857,661.30	\$-1,857,661.30	\$-1,857,661.30
TOTAL CONCEPTO			\$3,313,800.00	\$11,064,800.00	\$-2,771,200.00	\$11,627,200.00	\$8,905,662.30	\$7,721,537.70	\$1,316,514.26	\$7,586,146.64	\$15,110,895.74	\$4,632,111.81	\$833,302.65	\$1,857,661.30	\$-1,857,661.30	\$-1,857,661.30
3582 - 3582 RECOLECCION Y TRANSPORTACION RESID																
1 - Recursos Fiscales			\$0.00	\$865,953.45	\$0.00	\$865,953.45	\$0.00	\$865,953.45	\$0.00	\$0.00	\$865,953.45	\$0.00	\$0.00	\$865,953.45	\$-865,953.45	\$-865,953.45
5 - Recursos Federales			\$28,610,400.00	\$38,147,200.00	\$-8,536,800.00	\$57,220,800.00	\$24,924,710.22	\$32,298,033.78	\$5,609,401.99	\$19,315,314.23	\$51,611,398.01	\$0.00	\$5,809,401.99	\$21,009,014.16	\$-21,009,014.16	\$-21,009,014.16
TOTAL CONCEPTO			\$28,610,400.00	\$38,147,200.00	\$-8,536,800.00	\$57,220,800.00	\$24,924,710.22	\$32,298,033.78	\$5,609,401.99	\$19,315,314.23	\$51,611,398.01	\$0.00	\$5,809,401.99	\$21,009,014.16	\$-21,009,014.16	\$-21,009,014.16
3583 - 3583 DESECHOS PATOLOGICOS																
1 - Recursos Fiscales			\$33,999.96	\$62,333.34	\$-28,333.30	\$68,000.00	\$0.00	\$68,000.00	\$7,843.68	\$-7,843.68	\$68,000.00	\$0.00	\$5,899,441.99	\$21,314,867.83	\$-21,314,867.83	\$-21,314,867.83
TOTAL CONCEPTO			\$33,999.96	\$62,333.34	\$-28,333.30	\$68,000.00	\$0.00	\$68,000.00	\$7,843.68	\$-7,843.68	\$68,000.00	\$0.00	\$5,899,441.99	\$21,314,867.83	\$-21,314,867.83	\$-21,314,867.83
3584 - 3584 SERVICIOS DE LAVANDERIA																
1 - Recursos Fiscales			\$120,000.00	\$140,000.00	\$-100,000.00	\$160,000.00	\$180,000.00	\$180,000.00	\$0.00	\$180,000.00	\$180,000.00	\$0.00	\$0.00	\$0.00	\$0.00	\$0.00
TOTAL CONCEPTO			\$120,000.00	\$140,000.00	\$-100,000.00	\$160,000.00	\$180,000.00	\$180,000.00	\$0.00	\$180,000.00	\$180,000.00	\$0.00	\$0.00	\$0.00	\$0.00	\$0.00
3585 - 3585 SERVICIO DE DESINFECCION																
1 - Recursos Fiscales			\$0.00	\$139,200.00	\$0.00	\$139,200.00	\$0.00	\$139,200.00	\$139,200.00	\$-139,200.00	\$0.00	\$0.00	\$139,200.00	\$0.00	\$0.00	\$0.00
TOTAL CONCEPTO			\$0.00	\$139,200.00	\$0.00	\$139,200.00	\$0.00	\$139,200.00	\$139,200.00	\$-139,200.00	\$0.00	\$0.00	\$139,200.00	\$0.00	\$0.00	\$0.00
3591 - 3591 MITO. DE PARQUES Y JARDINES																
1 - Recursos Fiscales			\$26,691,654.00	\$57,707,425.53	\$-23,768,710.00	\$62,610,169.53	\$29,928,379.70	\$32,661,839.83	\$3,045,432.16	\$26,882,897.54	\$59,564,731.37	\$7,163,928.34	\$4,118,937.18	\$19,203,459.49	\$-12,038,529.15	\$-16,158,627.33
TOTAL CONCEPTO			\$26,691,654.00	\$57,707,425.53	\$-23,768,710.00	\$62,610,169.53	\$29,928,379.70	\$32,661,839.83	\$3,045,432.16	\$26,882,897.54	\$59,564,731.37	\$7,163,928.34	\$4,118,937.18	\$19,203,459.49	\$-12,038,529.15	\$-16,158,627.33
3611 - 3611 RADIO, PRENSA, T.V. Y PUBLICIDAD																
1 - Recursos Fiscales			\$4,250,198.00	\$14,882,637.00	\$-6,813,065.00	\$16,429,230.00	\$9,130,608.34	\$7,296,721.66	\$972,337.03	\$9,258,171.31	\$15,536,892.97	\$857,216.62	\$215,120.41	\$4,807,271.76	\$-4,150,055.14	\$-8,934,934.13
TOTAL CONCEPTO			\$4,250,198.00	\$14,882,637.00	\$-6,813,065.00	\$16,429,230.00	\$9,130,608.34	\$7,296,721.66	\$972,337.03	\$9,258,171.31	\$15,536,892.97	\$857,216.62	\$215,120.41	\$4,807,271.76	\$-4,150,055.14	\$-8,934,934.13
3711 - 3711 BOLETO DE AVION																
1 - Recursos Fiscales			\$315,000.00	\$73,307.00	\$-28,380.00	\$359,927.00	\$0.00	\$359,927.00	\$0.00	\$0.00	\$359,927.00	\$0.00	\$0.00	\$143,435.72	\$-143,435.72	\$-143,435.72
TOTAL CONCEPTO			\$315,000.00	\$73,307.00	\$-28,380.00	\$359,927.00	\$0.00	\$359,927.00	\$0.00	\$0.00	\$359,927.00	\$0.00	\$0.00	\$143,435.72	\$-143,435.72	\$-143,435.72

MUNICIPIO DE SAN NICOLAS DE LOS GARZA, N.L.
(b) Estado sobre el Ejercicio del Presupuesto por: Ramo o Dependencia / Clasificación Económica

Junio de 2016

Divisor: Pesos

Tipo de gasto: Todos

Fuente de financiamiento: Todas

RAMO O DEPENDENCIA TIPO DE GASTO CONCEPTO	Saldo														
	1	2	3	4	5	6=(4-5)	7	8=(5-7)	9=(4-7)	10	11=(7-10)	12	13=(10-12)	14=(7-12)	
	Presupuesto de Egresos Aprobado	Ampliaciones	Reducciones	Presupuesto Vigente	Comprometido	Presupuesto disponible para comprometer	Devengado	Compromisos sin devengar	Presupuesto vigente sin devengar	Ejercido	Devengado sin ejercer	Pagado	Ejercido sin pagar	Cuentas por pagar	
FUENTE DE FINANCIAMIENTO															
3721 - 3721 PASAJES DE TRANSPORTE TERRESTRE															
1 - Recursos Fiscales	\$15,000.00	\$73,207.00	\$-26,380.00	\$120,027.00	\$0.00	\$120,027.00	\$0.00	\$0.00	\$120,027.00	\$0.00	\$0.00	\$143,435.72	\$-23,408.72	\$143,435.72	
TOTAL CONCEPTO															\$143,435.72
3751 - 3751 GASTOS DE VAJE															
1 - Recursos Fiscales	\$26,300.00	\$19,372.00	\$-3,590.00	\$42,082.00	\$0.00	\$42,082.00	\$0.00	\$0.00	\$42,082.00	\$0.00	\$0.00	\$23,551.41	\$-23,551.41	\$-23,551.41	
TOTAL CONCEPTO															\$-23,551.41
3811 - 3811 INFORME ANUAL															
1 - Recursos Fiscales	\$0.00	\$0.00	\$0.00	\$233,942.00	\$0.00	\$233,942.00	\$0.00	\$0.00	\$233,942.00	\$0.00	\$0.00	\$26,387.41	\$-26,387.41	\$-26,387.41	
TOTAL CONCEPTO															\$-26,387.41
3821 - 3821 ACTIVIDADES CIVICAS, CULTURALES Y															
1 - Recursos Fiscales	\$1,491,500.00	\$17,324.00	\$-242,125.00	\$1,266,699.00	\$0.00	\$1,266,699.00	\$70,876.00	\$-70,876.00	\$1,195,823.00	\$19,650.00	\$51,220.00	\$16,946.86	\$-145,296.86	\$-94,070.86	
TOTAL CONCEPTO															\$-94,070.86
3822 - 3822 EVENTOS OFICIALES															
1 - Recursos Fiscales	\$5,316,000.00	\$2,890,000.00	\$-2,890,000.00	\$5,310,000.00	\$20,126.00	\$5,289,874.00	\$0.00	\$20,126.00	\$5,309,950.00	\$50,050.00	\$-50,050.00	\$104,948.95	\$-145,296.86	\$-94,070.86	
TOTAL CONCEPTO															\$-94,070.86
3823 - 3823 FESTEJOS MAVIDEROS															
1 - Recursos Fiscales	\$0.00	\$0.00	\$0.00	\$0.00	\$0.00	\$0.00	\$0.00	\$0.00	\$0.00	\$0.00	\$0.00	\$4,001,615.41	\$-3,990,749.41	\$-4,001,615.41	
TOTAL CONCEPTO															\$-4,001,615.41
3824 - 3824 PLACAS Y MONUMENTOS CONMEMORATI															
1 - Recursos Fiscales	\$0.00	\$0.00	\$0.00	\$0.00	\$0.00	\$0.00	\$0.00	\$0.00	\$0.00	\$0.00	\$0.00	\$0.00	\$0.00	\$0.00	
TOTAL CONCEPTO															\$0.00
3825 - 3825 RECREACION POPULAR															
1 - Recursos Fiscales	\$18,500.00	\$2,900.00	\$0.00	\$21,400.00	\$0.00	\$21,400.00	\$0.00	\$0.00	\$21,400.00	\$0.00	\$0.00	\$2,900.00	\$-2,900.00	\$-2,900.00	
TOTAL CONCEPTO															\$-2,900.00
3826 - 3826 LINEA DIRECTA															
1 - Recursos Fiscales	\$3,984,000.00	\$1,886,136.64	\$-1,333,503.00	\$4,536,633.64	\$205,542.24	\$4,331,091.40	\$203,220.40	\$2,324.84	\$4,328,766.56	\$474,709.70	\$-271,448.30	\$877,906.82	\$-403,197.12	\$-474,086.42	
TOTAL CONCEPTO															\$-474,086.42
3827 - 3827 OTROS GASTOS DE ORDEN SOCIAL															
1 - Recursos Fiscales	\$254,000.00	\$0.00	\$-135,561.00	\$118,439.00	\$0.00	\$118,439.00	\$0.00	\$0.00	\$118,439.00	\$0.00	\$0.00	\$24,870.20	\$-24,870.20	\$-24,870.20	
TOTAL CONCEPTO															\$-24,870.20
3851 - 3851 GASTOS DE REPRESENTACION															
1 - Recursos Fiscales	\$6,000.00	\$0.00	\$0.00	\$6,000.00	\$0.00	\$6,000.00	\$0.00	\$0.00	\$6,000.00	\$0.00	\$0.00	\$0.00	\$0.00	\$0.00	
TOTAL CONCEPTO															\$0.00
3851 - 3851 GASTOS DE REPRESENTACION															
1 - Recursos Fiscales	\$27,800.00	\$52,447.00	\$-626.00	\$499,621.00	\$0.00	\$499,021.00	\$0.00	\$0.00	\$499,021.00	\$0.00	\$0.00	\$253,473.64	\$-253,473.64	\$-253,473.64	

MUNICIPIO DE SAN NICOLAS DE LOS GARZA, N.L.
(b) Estado sobre el Ejercicio del Presupuesto por Ramo o Dependencia / Clasificación Económica

Junio de 2016

Divisor: Pesos

Tipo de gasto: Todos

Fuente de financiamiento: Todas

RAMO O DEPENDENCIA TIPO DE GASTO CONCEPTO	Saldo														
	1	2	3	4	5	6=(4-5)	7	8=(5-7)	9=(4-7)	10	11=(7-10)	12	13=(10-12)	14=(7-12)	
FUENTE DE FINANCIAMIENTO															
3921 - 3921 REFERENDOS, PLACAS Y TENENCIAS															
1 - Recursos Fiscales	\$27,800.00	\$2,447.90	\$-628.00	\$499,821.00	\$0.00	\$499,821.00	\$0.00	\$0.00	\$499,821.00	\$0.00	\$0.00	\$253,473.64	\$-253,473.64	\$-253,473.64	
TOTAL CONCEPTO															
3951 - 3951 MULTAS Y GASTOS LEGALES															
1 - Recursos Fiscales	\$1,838,600.00	\$572,726.00	\$-570,000.00	\$1,841,326.00	\$0.00	\$1,841,326.00	\$0.00	\$0.00	\$1,841,326.00	\$1,068.00	\$-1,068.00	\$1,250,331.92	\$-1,250,331.92	\$-1,250,331.92	
TOTAL CONCEPTO															
3981 - 3981 IMPUESTO SOBRE NOMINA ESTATAL															
1 - Recursos Fiscales	\$777,600.00	\$3,264,111.00	\$-4,046.00	\$4,033,693.00	\$0.00	\$4,033,693.00	\$20,967.22	\$-20,967.22	\$4,033,693.00	\$10,000.00	\$-10,987.22	\$2,744,036.87	\$-2,744,036.87	\$-2,744,036.87	
TOTAL CONCEPTO															
3991 - 3991 CUOTAS Y SUSCRIPCIONES															
1 - Recursos Fiscales	\$6,970,652.16	\$3,916,132.36	\$-1,095,596.92	\$9,801,417.60	\$0.00	\$9,801,417.60	\$0.00	\$0.00	\$9,801,417.60	\$0.00	\$0.00	\$6,904,191.85	\$-6,904,191.85	\$-6,904,191.85	
TOTAL CONCEPTO															
4213 - 4213 APORT. AL INSTITUTO DE PLANEACION															
1 - Recursos Fiscales	\$1,024,000.00	\$42,400.00	\$-70,000.00	\$1,096,400.00	\$0.00	\$1,096,400.00	\$0.00	\$0.00	\$1,096,400.00	\$0.00	\$0.00	\$23,883.99	\$-23,883.99	\$-23,883.99	
TOTAL CONCEPTO															
4214 - 4214 APORT. INSTITUTO MUNICIPAL DEL DEP															
1 - Recursos Fiscales	\$1,100,002.00	\$0.00	\$0.00	\$1,100,002.00	\$0.00	\$1,100,002.00	\$0.00	\$0.00	\$1,100,002.00	\$0.00	\$0.00	\$23,883.99	\$-23,883.99	\$-23,883.99	
TOTAL CONCEPTO															
4411 - 4411 APOYOS ECONOMICOS Y MAT. A PERS															
1 - Recursos Fiscales	\$8,250,000.00	\$1,075,000.00	\$-1,075,000.00	\$8,250,000.00	\$0.00	\$8,250,000.00	\$0.00	\$0.00	\$8,250,000.00	\$0.00	\$0.00	\$1,099,999.98	\$-1,099,999.98	\$-1,099,999.98	
TOTAL CONCEPTO															
4412 - 4412 ALIMENTOS Y DESPENSAS AL ADULTO MAY															
1 - Recursos Fiscales	\$5,176,124.00	\$356,499.00	\$-64,354.00	\$5,472,269.00	\$763,625.06	\$4,708,643.94	\$22,946.74	\$-22,946.74	\$4,708,643.94	\$467,350.00	\$-444,403.26	\$2,538,424.92	\$-2,538,424.92	\$-2,538,424.92	
TOTAL CONCEPTO															
4451 - 4451 APORT. PARA GRUPO. CIVICAS, CULT.Y															
1 - Recursos Fiscales	\$420,000.00	\$404,000.00	\$-210,000.00	\$614,000.00	\$297,200.95	\$316,799.05	\$14,043.10	\$-14,043.10	\$316,799.05	\$55,862.30	\$-41,813.20	\$103,726.16	\$-103,726.16	\$-103,726.16	
TOTAL CONCEPTO															
4452 - 4452 AYUDAS SOCIALES A INSTITUCIONES SIM															
1 - Recursos Fiscales	\$10,985,000.00	\$1,186,345.00	\$-1,720,000.00	\$12,451,345.00	\$0.00	\$12,451,345.00	\$0.00	\$0.00	\$12,451,345.00	\$800,396.95	\$-499,396.95	\$10,481,186.73	\$-10,481,186.73	\$-10,481,186.73	
TOTAL CONCEPTO															
5111 - 5111 EQUIPO DE OFICINA															
1 - Recursos Fiscales	\$50,000.00	\$0.00	\$0.00	\$50,000.00	\$0.00	\$50,000.00	\$0.00	\$0.00	\$50,000.00	\$0.00	\$0.00	\$20,000.00	\$-20,000.00	\$-20,000.00	
TOTAL CONCEPTO															
5111 - 5111 EQUIPO DE OFICINA															
1 - Recursos Fiscales	\$0.00	\$13,879.00	\$0.00	\$13,879.00	\$0.00	\$13,879.00	\$0.00	\$0.00	\$13,879.00	\$0.00	\$0.00	\$8,992.00	\$-8,992.00	\$-8,992.00	

Divisor: Pesos
Tipo de gasto: Todos
Fuente de financiamiento: Todas

RAMO O DEPENDENCIA TIPO DE GASTO CONCEPTO	Saldo														
	1	2	3	4	5	6	7	8	9	10	11	12	13	14	
	Presupuesto de Egresos Aprobado	Ampliaciones	Reducciones	Presupuesto Vigente	Comprometido	Presupuesto disponible para comprometer	Devengado	Compromisos sin devengar	Presupuesto vigente sin devengar	Ejercido	Devengado sin ejercer	Pagado	Ejercido sin pagar	Cuentas por pagar	
FUENTE DE FINANCIAMIENTO															
5114 - 5114 EQUIPO DE OFICINA PROGRAMAS															
5 - Recursos Federales															
TOTAL CONCEPTO	\$0.00	\$13,879.00	\$0.00	\$13,879.00	\$0.00	\$13,879.00	\$0.00	\$0.00	\$13,879.00	\$0.00	\$0.00	\$13,879.00	\$0.00	\$0.00	
5125 - 5125 EQUIPAMIENTO MUEBLES DE BIBLIOTECA															
1 - Recursos Fiscales	\$2,810,376.00	\$0.00	\$2,810,376.00	\$0.00	\$0.00	\$0.00	\$0.00	\$0.00	\$0.00	\$0.00	\$0.00	\$0.00	\$0.00	\$0.00	
TOTAL CONCEPTO	\$2,810,376.00	\$0.00	\$2,810,376.00	\$0.00	\$0.00	\$0.00	\$0.00	\$0.00	\$0.00	\$0.00	\$0.00	\$0.00	\$0.00	\$0.00	
5151 - 5151 EQ. DE COMPUTO															
1 - Recursos Fiscales	\$0.00	\$132,136.00	\$0.00	\$132,136.00	\$65,602.13	\$66,533.87	\$0.00	\$65,602.13	\$132,136.00	\$0.00	\$0.00	\$66,533.01	\$66,533.01	\$66,533.01	
TOTAL CONCEPTO	\$0.00	\$132,136.00	\$0.00	\$132,136.00	\$65,602.13	\$66,533.87	\$0.00	\$65,602.13	\$132,136.00	\$0.00	\$0.00	\$66,533.01	\$66,533.01	\$66,533.01	
5230 - CAMARAS FOTOGRAFICAS Y DE VIDEO															
1 - Recursos Fiscales	\$0.00	\$0.00	\$0.00	\$0.00	\$0.00	\$0.00	\$0.00	\$0.00	\$0.00	\$0.00	\$0.00	\$0.00	\$0.00	\$0.00	
TOTAL CONCEPTO	\$0.00	\$0.00	\$0.00	\$0.00	\$0.00	\$0.00	\$0.00	\$0.00	\$0.00	\$0.00	\$0.00	\$0.00	\$0.00	\$0.00	
5231 - 5231 EQ. DE VIDEO Y FOTOGRAFIA															
1 - Recursos Fiscales	\$0.00	\$1,123,912.00	\$0.00	\$1,123,912.00	\$0.00	\$1,123,912.00	\$0.00	\$0.00	\$1,123,912.00	\$0.00	\$0.00	\$1,123,912.00	\$1,123,912.00	\$1,123,912.00	
TOTAL CONCEPTO	\$0.00	\$1,123,912.00	\$0.00	\$1,123,912.00	\$0.00	\$1,123,912.00	\$0.00	\$0.00	\$1,123,912.00	\$0.00	\$0.00	\$1,123,912.00	\$1,123,912.00	\$1,123,912.00	
5232 - 5232 FORTABEG															
5 - Recursos Federales	\$0.00	\$1,600,000.00	\$0.00	\$1,600,000.00	\$799,999.11	\$800,000.89	\$0.00	\$799,999.11	\$1,600,000.00	\$0.00	\$0.00	\$799,999.10	\$799,999.10	\$799,999.10	
TOTAL CONCEPTO	\$0.00	\$1,600,000.00	\$0.00	\$1,600,000.00	\$799,999.11	\$800,000.89	\$0.00	\$799,999.11	\$1,600,000.00	\$0.00	\$0.00	\$799,999.10	\$799,999.10	\$799,999.10	
5311 - 5311 EQ. MEDICO Y HOSPITALARIO															
1 - Recursos Fiscales	\$0.00	\$5,960.00	\$0.00	\$5,960.00	\$0.00	\$5,960.00	\$0.00	\$0.00	\$5,960.00	\$0.00	\$0.00	\$0.00	\$0.00	\$0.00	
TOTAL CONCEPTO	\$0.00	\$5,960.00	\$0.00	\$5,960.00	\$0.00	\$5,960.00	\$0.00	\$0.00	\$5,960.00	\$0.00	\$0.00	\$0.00	\$0.00	\$0.00	
5411 - 5411 EQ. DE TRANSPORTE															
1 - Recursos Fiscales	\$23,500,002.00	\$33,224,075.00	\$19,563,335.00	\$37,740,742.00	\$17,690,201.67	\$19,450,540.33	\$0.00	\$17,690,201.67	\$37,740,742.00	\$0.00	\$41,000.00	\$19,238,806.99	\$17,627,339.69	\$18,238,806.99	
TOTAL CONCEPTO	\$23,500,002.00	\$33,224,075.00	\$19,563,335.00	\$37,740,742.00	\$17,690,201.67	\$19,450,540.33	\$0.00	\$17,690,201.67	\$37,740,742.00	\$0.00	\$41,000.00	\$19,238,806.99	\$17,627,339.69	\$18,238,806.99	
5421 - 5421 RESOLUCIONES															
1 - Recursos Fiscales	\$0.00	\$117,900.00	\$0.00	\$117,900.00	\$0.00	\$117,900.00	\$75,400.00	\$5,750,000.00	\$42,900.00	\$0.00	\$75,400.00	\$42,900.00	\$42,900.00	\$32,900.00	
TOTAL CONCEPTO	\$0.00	\$117,900.00	\$0.00	\$117,900.00	\$0.00	\$117,900.00	\$75,400.00	\$5,750,000.00	\$42,900.00	\$0.00	\$75,400.00	\$42,900.00	\$42,900.00	\$32,900.00	
5631 - 5631 MAQUINARIA Y EQ. DE CONSTRUCCION															
1 - Recursos Fiscales	\$0.00	\$1,812,171.56	\$0.00	\$1,812,171.56	\$0.00	\$1,812,171.56	\$0.00	\$0.00	\$1,812,171.56	\$294,987.98	\$204,987.98	\$949,922.31	\$564,924.32	\$499,922.31	
TOTAL CONCEPTO	\$0.00	\$1,812,171.56	\$0.00	\$1,812,171.56	\$0.00	\$1,812,171.56	\$0.00	\$0.00	\$1,812,171.56	\$294,987.98	\$204,987.98	\$949,922.31	\$564,924.32	\$499,922.31	
5641 - 5641 CLIMA Y CALEFACCION															
1 - Recursos Fiscales	\$0.00	\$25,000.00	\$0.00	\$25,000.00	\$0.00	\$25,000.00	\$0.00	\$0.00	\$25,000.00	\$0.00	\$0.00	\$0.00	\$0.00	\$0.00	
TOTAL CONCEPTO	\$0.00	\$25,000.00	\$0.00	\$25,000.00	\$0.00	\$25,000.00	\$0.00	\$0.00	\$25,000.00	\$0.00	\$0.00	\$0.00	\$0.00	\$0.00	

Junio de 2016

Divisor: Pesos

Tipo de gasto: Todos

Fuente de financiamiento: Todas

RAMO O DEPENDENCIA TIPO DE GASTO CONCEPTO	Saldo														
	1	2	3	4	5	6=(4-5)	7	8=(5-7)	9=(4-7)	10	11=(7-10)	12	13=(10-12)	14=(7-12)	
FUENTE DE FINANCIAMIENTO															
6551 - 5651 EQ. DE COMUNICACIONES	\$0.00	\$25,000.00	\$0.00	\$25,000.00	\$0.00	\$25,000.00	\$0.00	\$0.00	\$25,000.00	\$0.00	\$0.00	\$0.00	\$0.00	\$0.00	\$0.00
1 - Recursos Fiscales	\$0.00	\$1,517,361.00	\$0.00	\$1,517,361.00	\$0.00	\$1,517,361.00	\$0.00	\$0.00	\$1,517,361.00	\$0.00	\$0.00	\$92,360.91	\$-92,360.91	\$-92,360.91	\$-92,360.91
TOTAL CONCEPTO	\$0.00	\$1,517,361.00	\$0.00	\$1,517,361.00	\$0.00	\$1,517,361.00	\$0.00	\$0.00	\$1,517,361.00	\$0.00	\$0.00	\$92,360.91	\$-92,360.91	\$-92,360.91	\$-92,360.91
5682 - 5682 GENERADOR DE ENERGIA	\$0.00	\$29,833.00	\$0.00	\$29,833.00	\$0.00	\$29,833.00	\$0.00	\$0.00	\$29,833.00	\$0.00	\$0.00	\$29,832.86	\$-29,832.86	\$-29,832.86	\$-29,832.86
1 - Recursos Fiscales	\$0.00	\$29,833.00	\$0.00	\$29,833.00	\$0.00	\$29,833.00	\$0.00	\$0.00	\$29,833.00	\$0.00	\$0.00	\$29,832.86	\$-29,832.86	\$-29,832.86	\$-29,832.86
TOTAL CONCEPTO	\$0.00	\$29,833.00	\$0.00	\$29,833.00	\$0.00	\$29,833.00	\$0.00	\$0.00	\$29,833.00	\$0.00	\$0.00	\$29,832.86	\$-29,832.86	\$-29,832.86	\$-29,832.86
5871 - 5871 HERRAMIENTAS Y MAQUINAS-HERRAMIENTA	\$0.00	\$400,000.00	\$0.00	\$400,000.00	\$0.00	\$400,000.00	\$0.00	\$0.00	\$400,000.00	\$0.00	\$0.00	\$0.00	\$0.00	\$0.00	\$0.00
1 - Recursos Fiscales	\$0.00	\$400,000.00	\$0.00	\$400,000.00	\$0.00	\$400,000.00	\$0.00	\$0.00	\$400,000.00	\$0.00	\$0.00	\$0.00	\$0.00	\$0.00	\$0.00
TOTAL CONCEPTO	\$0.00	\$400,000.00	\$0.00	\$400,000.00	\$0.00	\$400,000.00	\$0.00	\$0.00	\$400,000.00	\$0.00	\$0.00	\$0.00	\$0.00	\$0.00	\$0.00
5691 - 5691 OTROS EQLS	\$0.00	\$16,598.44	\$0.00	\$16,598.44	\$0.00	\$16,598.44	\$0.00	\$0.00	\$16,598.44	\$0.00	\$0.00	\$16,598.44	\$-16,598.44	\$-16,598.44	\$-16,598.44
1 - Recursos Fiscales	\$0.00	\$16,598.44	\$0.00	\$16,598.44	\$0.00	\$16,598.44	\$0.00	\$0.00	\$16,598.44	\$0.00	\$0.00	\$16,598.44	\$-16,598.44	\$-16,598.44	\$-16,598.44
TOTAL CONCEPTO	\$0.00	\$16,598.44	\$0.00	\$16,598.44	\$0.00	\$16,598.44	\$0.00	\$0.00	\$16,598.44	\$0.00	\$0.00	\$16,598.44	\$-16,598.44	\$-16,598.44	\$-16,598.44
5812 - 5812 BIENES INMUEBLES	\$0.00	\$0.00	\$0.00	\$0.00	\$0.00	\$0.00	\$0.00	\$0.00	\$0.00	\$0.00	\$0.00	\$0.00	\$0.00	\$0.00	\$0.00
1 - Recursos Fiscales	\$0.00	\$0.00	\$0.00	\$0.00	\$0.00	\$0.00	\$0.00	\$0.00	\$0.00	\$0.00	\$0.00	\$0.00	\$0.00	\$0.00	\$0.00
TOTAL CONCEPTO	\$0.00	\$0.00	\$0.00	\$0.00	\$0.00	\$0.00	\$0.00	\$0.00	\$0.00	\$0.00	\$0.00	\$0.00	\$0.00	\$0.00	\$0.00
5911 - 5911 SOFTWARE	\$0.00	\$1,505,635.00	\$-312,765.00	\$1,192,870.00	\$413,509.29	\$779,360.81	\$665,397.55	\$348,111.64	\$1,127,472.45	\$18,715.17	\$47,222.36	\$361,552.86	\$-343,277.69	\$-343,277.69	\$-343,277.69
1 - Recursos Fiscales	\$0.00	\$1,505,635.00	\$-312,765.00	\$1,192,870.00	\$413,509.29	\$779,360.81	\$665,397.55	\$348,111.64	\$1,127,472.45	\$18,715.17	\$47,222.36	\$361,552.86	\$-343,277.69	\$-343,277.69	\$-343,277.69
TOTAL CONCEPTO	\$0.00	\$1,505,635.00	\$-312,765.00	\$1,192,870.00	\$413,509.29	\$779,360.81	\$665,397.55	\$348,111.64	\$1,127,472.45	\$18,715.17	\$47,222.36	\$361,552.86	\$-343,277.69	\$-343,277.69	\$-343,277.69
6115 - 6115 PASO A DESV. AV. ROMULO OZA AV. CHU	\$0.00	\$1,170,535.32	\$0.00	\$1,170,535.32	\$0.00	\$1,170,535.32	\$0.00	\$0.00	\$1,170,535.32	\$0.00	\$0.00	\$0.00	\$0.00	\$0.00	\$0.00
5 - Recursos Federales	\$0.00	\$1,170,535.32	\$0.00	\$1,170,535.32	\$0.00	\$1,170,535.32	\$0.00	\$0.00	\$1,170,535.32	\$0.00	\$0.00	\$0.00	\$0.00	\$0.00	\$0.00
TOTAL CONCEPTO	\$0.00	\$1,170,535.32	\$0.00	\$1,170,535.32	\$0.00	\$1,170,535.32	\$0.00	\$0.00	\$1,170,535.32	\$0.00	\$0.00	\$0.00	\$0.00	\$0.00	\$0.00
6116 - 6116 CONST. PASO DENHVEL MOGALAR LOS ANG	\$0.00	\$43,707,412.18	\$0.00	\$43,707,412.18	\$0.00	\$43,707,412.18	\$0.00	\$0.00	\$43,707,412.18	\$0.00	\$0.00	\$35,728,968.93	\$-35,728,968.93	\$-35,728,968.93	\$-35,728,968.93
5 - Recursos Federales	\$0.00	\$43,707,412.18	\$0.00	\$43,707,412.18	\$0.00	\$43,707,412.18	\$0.00	\$0.00	\$43,707,412.18	\$0.00	\$0.00	\$35,728,968.93	\$-35,728,968.93	\$-35,728,968.93	\$-35,728,968.93
TOTAL CONCEPTO	\$0.00	\$43,707,412.18	\$0.00	\$43,707,412.18	\$0.00	\$43,707,412.18	\$0.00	\$0.00	\$43,707,412.18	\$0.00	\$0.00	\$35,728,968.93	\$-35,728,968.93	\$-35,728,968.93	\$-35,728,968.93
61238 - 61238 RENAB. DE PLAZAS PUB. VARIOS PUNTO	\$0.00	\$11,065,340.79	\$-318,672.00	\$10,746,668.79	\$0.00	\$10,746,668.79	\$0.00	\$0.00	\$10,746,668.79	\$0.00	\$0.00	\$10,098,431.51	\$-10,098,431.51	\$-10,098,431.51	\$-10,098,431.51
5 - Recursos Federales	\$0.00	\$11,065,340.79	\$-318,672.00	\$10,746,668.79	\$0.00	\$10,746,668.79	\$0.00	\$0.00	\$10,746,668.79	\$0.00	\$0.00	\$10,098,431.51	\$-10,098,431.51	\$-10,098,431.51	\$-10,098,431.51
TOTAL CONCEPTO	\$0.00	\$11,065,340.79	\$-318,672.00	\$10,746,668.79	\$0.00	\$10,746,668.79	\$0.00	\$0.00	\$10,746,668.79	\$0.00	\$0.00	\$10,098,431.51	\$-10,098,431.51	\$-10,098,431.51	\$-10,098,431.51
61240 - 61240 CONST. DEL CAMELLON OTE Y PTE	\$0.00	\$11,604,000.40	\$-3,315,091.00	\$8,288,909.40	\$0.00	\$8,288,909.40	\$0.00	\$0.00	\$8,288,909.40	\$0.00	\$0.00	\$6,235,093.60	\$-2,053,815.80	\$-2,053,815.80	\$-2,053,815.80
5 - Recursos Federales	\$0.00	\$11,604,000.40	\$-3,315,091.00	\$8,288,909.40	\$0.00	\$8,288,909.40	\$0.00	\$0.00	\$8,288,909.40	\$0.00	\$0.00	\$6,235,093.60	\$-2,053,815.80	\$-2,053,815.80	\$-2,053,815.80
TOTAL CONCEPTO	\$0.00	\$11,604,000.40	\$-3,315,091.00	\$8,288,909.40	\$0.00	\$8,288,909.40	\$0.00	\$0.00	\$8,288,909.40	\$0.00	\$0.00	\$6,235,093.60	\$-2,053,815.80	\$-2,053,815.80	\$-2,053,815.80
61241 - 61241 CONEXION PARQUE LIND. VIDRIO-TORR	\$0.00	\$5,202,324.36	\$-81,991.00	\$5,120,333.36	\$0.00	\$5,120,333.36	\$0.00	\$0.00	\$5,120,333.36	\$817,881.30	\$-817,881.30	\$4,302,452.06	\$-4,302,452.06	\$-4,302,452.06	\$-4,302,452.06
5 - Recursos Federales	\$0.00	\$5,202,324.36	\$-81,991.00	\$5,120,333.36	\$0.00	\$5,120,333.36	\$0.00	\$0.00	\$5,120,333.36	\$817,881.30	\$-817,881.30	\$4,302,452.06	\$-4,302,452.06	\$-4,302,452.06	\$-4,302,452.06

Junio de 2016
Divisor: Pesos
Tipo de gasto: Todos
Fuente de financiamiento: Todas

RAMO O DEPENDENCIA ó TIPO DE GASTO CONCEPTO	Salidos														
	Presupuesto de Egresos Aprobado	Amplificacio- nes	Reduccio- nes	Presupuesto Vigente	Comprometi- do	Presupuesto disponible para compra- ter	Devengado compromi- sos sin devengar	Compromi- sos sin devengar	Presupuesto vigente sin devengar	Ejercido	Devengado sin ejercer	Pagado	Ejercido sin pagar	Cuentas por pagar	
1	2	3	4	5	6=(4-5)	7	8=(5-7)	9=(4-7)	10	11=(7-10)	12	13=(10-12)	14=(7-12)		
FUENTE DE FINANCIAMIENTO															
61242 - 61242 CONST. PARQUE LINEAL RES. AMARILAC															
5 - Recursos Federales	\$0.00	\$5,294,315.38	\$4,191.00	\$5,292,324.38	\$0.00	\$5,292,324.38	\$0.00	\$0.00	\$5,292,324.38	\$417,261.30	\$4,385,063.08	\$3,397,901.56	\$-3,395,062.85		
TOTAL CONCEPTO	\$0.00	\$5,294,315.38	\$4,191.00	\$5,292,324.38	\$0.00	\$5,292,324.38	\$0.00	\$0.00	\$5,292,324.38	\$417,261.30	\$4,385,063.08	\$3,397,901.56	\$-3,395,062.85		
61243 - 61243 CONST. DE CORREDORES Y CICLOP OTE															
5 - Recursos Federales	\$0.00	\$0.00	\$0.00	\$0.00	\$0.00	\$0.00	\$0.00	\$0.00	\$0.00	\$0.00	\$0.00	\$0.00	\$0.00	\$0.00	
TOTAL CONCEPTO	\$0.00	\$0.00	\$0.00	\$0.00	\$0.00	\$0.00	\$0.00	\$0.00	\$0.00	\$0.00	\$0.00	\$0.00	\$0.00	\$0.00	
61244 - 61244 CONST. DE CORREDORES Y CICLOP PTE															
5 - Recursos Federales	\$0.00	\$2,500,000.00	\$0.00	\$2,500,000.00	\$0.00	\$2,500,000.00	\$0.00	\$0.00	\$2,500,000.00	\$0.00	\$0.00	\$0.00	\$0.00	\$0.00	
TOTAL CONCEPTO	\$0.00	\$2,500,000.00	\$0.00	\$2,500,000.00	\$0.00	\$2,500,000.00	\$0.00	\$0.00	\$2,500,000.00	\$0.00	\$0.00	\$0.00	\$0.00	\$0.00	
61245 - 61245 CONST. CONCHA ACUSTICA COL INVO PER															
5 - Recursos Federales	\$0.00	\$1,500,000.00	\$0.00	\$1,500,000.00	\$0.00	\$1,500,000.00	\$0.00	\$0.00	\$1,500,000.00	\$0.00	\$0.00	\$0.00	\$0.00	\$0.00	
TOTAL CONCEPTO	\$0.00	\$1,500,000.00	\$0.00	\$1,500,000.00	\$0.00	\$1,500,000.00	\$0.00	\$0.00	\$1,500,000.00	\$0.00	\$0.00	\$0.00	\$0.00	\$0.00	
6129 - 6129 REHABILITACION ESCUELAS CONV-2004															
1 - Recursos Fiscales	\$0.00	\$0.00	\$0.00	\$0.00	\$0.00	\$0.00	\$0.00	\$0.00	\$0.00	\$0.00	\$0.00	\$0.00	\$0.00	\$0.00	
TOTAL CONCEPTO	\$0.00	\$0.00	\$0.00	\$0.00	\$0.00	\$0.00	\$0.00	\$0.00	\$0.00	\$0.00	\$0.00	\$0.00	\$0.00	\$0.00	
6135 - 6135 RAMO 21 (CULTURA 2014)															
5 - Recursos Federales	\$0.00	\$401,244.22	\$73,281.48	\$327,962.74	\$0.00	\$327,962.74	\$0.00	\$0.00	\$327,962.74	\$0.00	\$327,962.74	\$-327,962.74	\$-327,962.74	\$-327,962.74	
TOTAL CONCEPTO	\$0.00	\$401,244.22	\$73,281.48	\$327,962.74	\$0.00	\$327,962.74	\$0.00	\$0.00	\$327,962.74	\$0.00	\$327,962.74	\$-327,962.74	\$-327,962.74	\$-327,962.74	
6143 - 6143 DRENAJE PLUVIAL															
1 - Recursos Fiscales	\$0.00	\$310,141.44	\$0.00	\$310,141.44	\$0.00	\$310,141.44	\$0.00	\$0.00	\$310,141.44	\$310,141.43	\$0.00	\$310,141.43	\$310,141.43	\$0.00	
TOTAL CONCEPTO	\$0.00	\$310,141.44	\$0.00	\$310,141.44	\$0.00	\$310,141.44	\$0.00	\$0.00	\$310,141.44	\$310,141.43	\$0.00	\$310,141.43	\$310,141.43	\$0.00	
6145 - 6145 PAVIMENTACION Y BACHEO															
1 - Recursos Fiscales	\$0.00	\$5,332,316.00	\$-138,332.69	\$5,193,983.31	\$0.00	\$5,193,983.31	\$0.00	\$0.00	\$5,193,983.31	\$0.00	\$0.00	\$2,469,590.56	\$-2,469,590.56	\$-2,469,590.56	
TOTAL CONCEPTO	\$0.00	\$5,332,316.00	\$-138,332.69	\$5,193,983.31	\$0.00	\$5,193,983.31	\$0.00	\$0.00	\$5,193,983.31	\$0.00	\$0.00	\$2,469,590.56	\$-2,469,590.56	\$-2,469,590.56	
6152 - 6152 PUENTES VEHICULARES															
5 - Recursos Federales	\$78,499,998.00	\$0.00	\$78,499,998.00	\$0.00	\$0.00	\$0.00	\$0.00	\$0.00	\$0.00	\$0.00	\$0.00	\$0.00	\$0.00	\$0.00	
TOTAL CONCEPTO	\$78,499,998.00	\$0.00	\$78,499,998.00	\$0.00	\$0.00	\$0.00	\$0.00	\$0.00	\$0.00	\$0.00	\$0.00	\$0.00	\$0.00	\$0.00	
61520 - 61520 REHAB.PAV.CALLE URNAL AV.G.BANARRUAC															
5 - Recursos Federales	\$0.00	\$0.00	\$0.00	\$0.00	\$0.00	\$0.00	\$0.00	\$0.00	\$0.00	\$0.00	\$0.00	\$0.00	\$0.00	\$0.00	
TOTAL CONCEPTO	\$0.00	\$0.00	\$0.00	\$0.00	\$0.00	\$0.00	\$0.00	\$0.00	\$0.00	\$0.00	\$0.00	\$0.00	\$0.00	\$0.00	
61521 - 61521 REHAB.PAV.AVE.WOGALAR AL TOPO CHC															
5 - Recursos Federales	\$0.00	\$409,372.90	\$0.00	\$409,372.90	\$0.00	\$409,372.90	\$0.00	\$0.00	\$409,372.90	\$0.00	\$0.00	\$0.00	\$0.00	\$0.00	
TOTAL CONCEPTO	\$0.00	\$409,372.90	\$0.00	\$409,372.90	\$0.00	\$409,372.90	\$0.00	\$0.00	\$409,372.90	\$0.00	\$0.00	\$0.00	\$0.00	\$0.00	

RAMO O DEPENDENCIA TIPO DE GASTO CONCEPTO	Saldo														
	1	2	3	4	5	6=(4-5)	7	8=(5-7)	9=(4-7)	10	11=(7-10)	12	13=(10-12)	14=(7-12)	
FUENTE DE FINANCIAMIENTO															
61522 - 61522 REHAB.PAV.EN AV. ANTIGUO CAMINO APO 5 - Recursos Federales	\$0.00	\$409,372.90	\$0.00	\$409,372.90	\$0.00	\$409,372.90	\$0.00	\$0.00	\$409,372.90	\$0.00	\$0.00	\$0.00	\$0.00	\$0.00	\$0.00
TOTAL CONCEPTO	\$0.00	\$409,372.90	\$0.00	\$409,372.90	\$0.00	\$409,372.90	\$0.00	\$0.00	\$409,372.90	\$0.00	\$0.00	\$0.00	\$0.00	\$0.00	\$0.00
61523 - 61523 REHAB.PAV.EN LATERAL DE AVEROMUL 5 - Recursos Federales	\$0.00	\$2,983,653.15	\$0.00	\$2,983,653.15	\$0.00	\$2,983,653.15	\$0.00	\$0.00	\$2,983,653.15	\$471,520.07	\$471,520.07	\$2,512,098.53	\$2,512,098.53	\$2,512,098.53	\$2,512,098.53
TOTAL CONCEPTO	\$0.00	\$2,983,653.15	\$0.00	\$2,983,653.15	\$0.00	\$2,983,653.15	\$0.00	\$0.00	\$2,983,653.15	\$471,520.07	\$471,520.07	\$2,512,098.53	\$2,512,098.53	\$2,512,098.53	\$2,512,098.53
61524 - 61524 REHAB.PAV.ASFALTICO EN AVEZACATEC 5 - Recursos Federales	\$0.00	\$122,708.25	\$0.00	\$122,708.25	\$0.00	\$122,708.25	\$0.00	\$0.00	\$122,708.25	\$0.00	\$0.00	\$0.00	\$0.00	\$0.00	\$0.00
TOTAL CONCEPTO	\$0.00	\$122,708.25	\$0.00	\$122,708.25	\$0.00	\$122,708.25	\$0.00	\$0.00	\$122,708.25	\$0.00	\$0.00	\$0.00	\$0.00	\$0.00	\$0.00
61525 - 61525 REHAB.PAV.EN AVEFRAY BARTOLOME DE 5 - Recursos Federales	\$0.00	\$1,648,964.90	\$0.00	\$1,648,964.90	\$0.00	\$1,648,964.90	\$0.00	\$0.00	\$1,648,964.90	\$1,099,748.49	\$1,099,748.49	\$500,000.00	\$1,099,748.49	\$1,099,748.49	\$500,000.00
TOTAL CONCEPTO	\$0.00	\$1,648,964.90	\$0.00	\$1,648,964.90	\$0.00	\$1,648,964.90	\$0.00	\$0.00	\$1,648,964.90	\$1,099,748.49	\$1,099,748.49	\$500,000.00	\$1,099,748.49	\$1,099,748.49	\$500,000.00
61526 - 61526 REHAB.PAV.CALLES INT. JARDINES AMAN 5 - Recursos Federales	\$0.00	\$1,142,957.46	\$0.00	\$1,142,957.46	\$0.00	\$1,142,957.46	\$0.00	\$0.00	\$1,142,957.46	\$0.00	\$0.00	\$0.00	\$0.00	\$0.00	\$0.00
TOTAL CONCEPTO	\$0.00	\$1,142,957.46	\$0.00	\$1,142,957.46	\$0.00	\$1,142,957.46	\$0.00	\$0.00	\$1,142,957.46	\$0.00	\$0.00	\$0.00	\$0.00	\$0.00	\$0.00
61527 - 61527 REHAB.PAV.CALLES INT. HEROES DE MEX 5 - Recursos Federales	\$0.00	\$500,000.00	\$0.00	\$500,000.00	\$0.00	\$500,000.00	\$0.00	\$0.00	\$500,000.00	\$0.00	\$0.00	\$0.00	\$0.00	\$0.00	\$0.00
TOTAL CONCEPTO	\$0.00	\$500,000.00	\$0.00	\$500,000.00	\$0.00	\$500,000.00	\$0.00	\$0.00	\$500,000.00	\$0.00	\$0.00	\$0.00	\$0.00	\$0.00	\$0.00
61528 - 61528 REHAB. PAV. ASFALTICO AVE. LOS PIN 5 - Recursos Federales	\$0.00	\$0.00	\$0.00	\$0.00	\$0.00	\$0.00	\$0.00	\$0.00	\$0.00	\$0.00	\$0.00	\$0.00	\$0.00	\$0.00	\$0.00
TOTAL CONCEPTO	\$0.00	\$0.00	\$0.00	\$0.00	\$0.00	\$0.00	\$0.00	\$0.00	\$0.00	\$0.00	\$0.00	\$0.00	\$0.00	\$0.00	\$0.00
61529 - 61529 RECONSTR. PTE. VENC. TOPO CHICO Y JU 5 - Recursos Federales	\$0.00	\$3,750,000.00	\$0.00	\$3,750,000.00	\$0.00	\$3,750,000.00	\$0.00	\$0.00	\$3,750,000.00	\$0.00	\$0.00	\$0.00	\$0.00	\$0.00	\$0.00
TOTAL CONCEPTO	\$0.00	\$3,750,000.00	\$0.00	\$3,750,000.00	\$0.00	\$3,750,000.00	\$0.00	\$0.00	\$3,750,000.00	\$0.00	\$0.00	\$0.00	\$0.00	\$0.00	\$0.00
61530 - 61530 RETORNO DE AV. GARRAGAN- JUAN PABLO 5 - Recursos Federales	\$0.00	\$7,500,000.00	\$0.00	\$7,500,000.00	\$0.00	\$7,500,000.00	\$0.00	\$0.00	\$7,500,000.00	\$0.00	\$0.00	\$0.00	\$0.00	\$0.00	\$0.00
TOTAL CONCEPTO	\$0.00	\$7,500,000.00	\$0.00	\$7,500,000.00	\$0.00	\$7,500,000.00	\$0.00	\$0.00	\$7,500,000.00	\$0.00	\$0.00	\$0.00	\$0.00	\$0.00	\$0.00
61531 - 61531 REHAB. PAV. DE AV. UNIVERSIDAD A SEND 5 - Recursos Federales	\$0.00	\$5,000,000.00	\$0.00	\$5,000,000.00	\$0.00	\$5,000,000.00	\$0.00	\$0.00	\$5,000,000.00	\$0.00	\$0.00	\$0.00	\$0.00	\$0.00	\$0.00
TOTAL CONCEPTO	\$0.00	\$5,000,000.00	\$0.00	\$5,000,000.00	\$0.00	\$5,000,000.00	\$0.00	\$0.00	\$5,000,000.00	\$0.00	\$0.00	\$0.00	\$0.00	\$0.00	\$0.00
61532 - 61532 REHAB. PAV. DE AV. LOS ANGELES Y AV. S 5 - Recursos Federales	\$0.00	\$2,000,000.00	\$0.00	\$2,000,000.00	\$0.00	\$2,000,000.00	\$0.00	\$0.00	\$2,000,000.00	\$0.00	\$0.00	\$0.00	\$0.00	\$0.00	\$0.00
TOTAL CONCEPTO	\$0.00	\$2,000,000.00	\$0.00	\$2,000,000.00	\$0.00	\$2,000,000.00	\$0.00	\$0.00	\$2,000,000.00	\$0.00	\$0.00	\$0.00	\$0.00	\$0.00	\$0.00

Junio de 2016

Divisor: Pesos

Tipo de gasto: Todos

Fuente de financiamiento: Todas

RAMO O DEPENDENCIA	TIPO DE GASTO	CONCEPTO	Saldo														
			1	2	3	4	5	6=(4-5)	7	8=(5-7)	9=(4-7)	10	11=(7-10)	12	13=(10-12)	14=(7-12)	
FUENTE DE FINANCIAMIENTO																	
61533 - 61533 REHAB DE AV SN DE AV HOGA A JUAN P	5 - Recursos Federales		\$0.00	\$2,500,000.00	\$0.00	\$2,500,000.00	\$0.00	\$0.00	\$2,500,000.00	\$0.00	\$0.00	\$0.00	\$0.00	\$0.00	\$0.00	\$0.00	\$0.00
TOTAL CONCEPTO			\$0.00	\$2,500,000.00	\$0.00	\$2,500,000.00	\$0.00	\$0.00	\$2,500,000.00	\$0.00	\$0.00	\$0.00	\$0.00	\$0.00	\$0.00	\$0.00	\$0.00
61534 - 61534 REHAB DE REP NEX DE AV MOGALAR A J	5 - Recursos Federales		\$0.00	\$3,750,000.00	\$0.00	\$3,750,000.00	\$0.00	\$0.00	\$3,750,000.00	\$0.00	\$0.00	\$0.00	\$0.00	\$0.00	\$0.00	\$0.00	\$0.00
TOTAL CONCEPTO			\$0.00	\$3,750,000.00	\$0.00	\$3,750,000.00	\$0.00	\$0.00	\$3,750,000.00	\$0.00	\$0.00	\$0.00	\$0.00	\$0.00	\$0.00	\$0.00	\$0.00
6173 - 6173 VITAPRSTA ELEVADA (FOPADEH)	5 - Recursos Federales		\$0.00	\$3,957,732.79	\$0.00	\$3,957,732.79	\$0.00	\$0.00	\$3,957,732.79	\$0.00	\$0.00	\$0.00	\$0.00	\$0.00	\$0.00	\$0.00	\$0.00
TOTAL CONCEPTO			\$0.00	\$3,957,732.79	\$0.00	\$3,957,732.79	\$0.00	\$0.00	\$3,957,732.79	\$0.00	\$0.00	\$0.00	\$0.00	\$0.00	\$0.00	\$0.00	\$0.00
6176 - 6176 REUBICACION DE GASODUCTO (CONV-2015)	5 - Recursos Federales		\$0.00	\$4,461,085.50	\$0.00	\$4,461,085.50	\$0.00	\$0.00	\$4,461,085.50	\$0.00	\$0.00	\$0.00	\$0.00	\$0.00	\$0.00	\$0.00	\$0.00
TOTAL CONCEPTO			\$0.00	\$4,461,085.50	\$0.00	\$4,461,085.50	\$0.00	\$0.00	\$4,461,085.50	\$0.00	\$0.00	\$0.00	\$0.00	\$0.00	\$0.00	\$0.00	\$0.00
6194 - 6194 OBRA FEDERAL	5 - Recursos Federales		\$0.00	\$8,324,409.08	\$0.00	\$8,324,409.08	\$0.00	\$0.00	\$8,324,409.08	\$0.00	\$0.00	\$0.00	\$0.00	\$0.00	\$0.00	\$0.00	\$0.00
TOTAL CONCEPTO			\$0.00	\$8,324,409.08	\$0.00	\$8,324,409.08	\$0.00	\$0.00	\$8,324,409.08	\$0.00	\$0.00	\$0.00	\$0.00	\$0.00	\$0.00	\$0.00	\$0.00
6221 - 6221 FONDO DE CULTURA 2015 (ROSA 4 VENT)	5 - Recursos Federales		\$0.00	\$32,577,962.57	\$0.00	\$32,577,962.57	\$0.00	\$0.00	\$32,577,962.57	\$0.00	\$0.00	\$0.00	\$0.00	\$0.00	\$0.00	\$0.00	\$0.00
TOTAL CONCEPTO			\$0.00	\$32,577,962.57	\$0.00	\$32,577,962.57	\$0.00	\$0.00	\$32,577,962.57	\$0.00	\$0.00	\$0.00	\$0.00	\$0.00	\$0.00	\$0.00	\$0.00
62210 - 62210 EQUIPAMIENTO ROSA DE LOS 4 VIENTOS	5 - Recursos Federales		\$0.00	\$1,500,000.00	\$0.00	\$1,500,000.00	\$0.00	\$0.00	\$1,500,000.00	\$0.00	\$0.00	\$0.00	\$0.00	\$0.00	\$0.00	\$0.00	\$0.00
TOTAL CONCEPTO			\$0.00	\$1,500,000.00	\$0.00	\$1,500,000.00	\$0.00	\$0.00	\$1,500,000.00	\$0.00	\$0.00	\$0.00	\$0.00	\$0.00	\$0.00	\$0.00	\$0.00
62211 - 62211 REHABILITACION DE UNIDAD DEP GEDEC	5 - Recursos Federales		\$0.00	\$6,250,000.00	\$0.00	\$6,250,000.00	\$0.00	\$0.00	\$6,250,000.00	\$0.00	\$0.00	\$0.00	\$0.00	\$0.00	\$0.00	\$0.00	\$0.00
TOTAL CONCEPTO			\$0.00	\$6,250,000.00	\$0.00	\$6,250,000.00	\$0.00	\$0.00	\$6,250,000.00	\$0.00	\$0.00	\$0.00	\$0.00	\$0.00	\$0.00	\$0.00	\$0.00
6222 - 6222 FONDO DE CULTURA 2015 (FLOR DE LUZ)	5 - Recursos Federales		\$0.00	\$65,686.24	\$0.00	\$65,686.24	\$0.00	\$0.00	\$65,686.24	\$0.00	\$0.00	\$0.00	\$0.00	\$0.00	\$0.00	\$0.00	\$0.00
TOTAL CONCEPTO			\$0.00	\$65,686.24	\$0.00	\$65,686.24	\$0.00	\$0.00	\$65,686.24	\$0.00	\$0.00	\$0.00	\$0.00	\$0.00	\$0.00	\$0.00	\$0.00
6223 - 6223 FONDO DE INFRAESTRUCTURA DEP. 2015	5 - Recursos Federales		\$0.00	\$3,773,113.42	\$0.00	\$3,773,113.42	\$0.00	\$0.00	\$3,773,113.42	\$0.00	\$0.00	\$0.00	\$0.00	\$0.00	\$0.00	\$0.00	\$0.00
TOTAL CONCEPTO			\$0.00	\$3,773,113.42	\$0.00	\$3,773,113.42	\$0.00	\$0.00	\$3,773,113.42	\$0.00	\$0.00	\$0.00	\$0.00	\$0.00	\$0.00	\$0.00	\$0.00
6224 - 6224 AMP. DEL CENTRO CULTURAL LA PERGOLA	5 - Recursos Federales		\$0.00	\$2,992,016.00	\$0.00	\$2,992,016.00	\$0.00	\$0.00	\$2,992,016.00	\$0.00	\$0.00	\$0.00	\$0.00	\$0.00	\$0.00	\$0.00	\$0.00
TOTAL CONCEPTO			\$0.00	\$2,992,016.00	\$0.00	\$2,992,016.00	\$0.00	\$0.00	\$2,992,016.00	\$0.00	\$0.00	\$0.00	\$0.00	\$0.00	\$0.00	\$0.00	\$0.00

Junio de 2016

Divisor: Pesos

Tipo de gasto: Todos

Fuente de financiamiento: Todas

RAMO O DEPENDENCIA	TIPO DE GASTO	CONCEPTO	Saldo															
			1	2	3	4	5	6=(4-5)	7	8=(5-7)	9=(4-7)	10	11=(7-10)	12	13=(10-12)	14=(7-12)		
			\$0.00	\$2,892,018.00	\$0.00	\$2,892,018.00	\$0.00	\$0.00	\$2,892,018.00	\$0.00	\$0.00	\$2,892,018.00	\$0.00	\$0.00	\$2,892,018.00	\$0.00	\$0.00	\$2,892,018.00
			\$0.00	\$154,705.22	\$0.00	\$154,705.22	\$0.00	\$0.00	\$154,705.22	\$0.00	\$0.00	\$154,705.22	\$0.00	\$0.00	\$154,705.22	\$0.00	\$0.00	\$154,705.22
			\$0.00	\$154,705.22	\$0.00	\$154,705.22	\$0.00	\$0.00	\$154,705.22	\$0.00	\$0.00	\$154,705.22	\$0.00	\$0.00	\$154,705.22	\$0.00	\$0.00	\$154,705.22
			\$0.00	\$3,548,342.08	\$0.00	\$3,548,342.08	\$0.00	\$0.00	\$3,548,342.08	\$0.00	\$0.00	\$3,548,342.08	\$0.00	\$0.00	\$3,548,342.08	\$0.00	\$0.00	\$3,548,342.08
			\$0.00	\$3,548,342.08	\$0.00	\$3,548,342.08	\$0.00	\$0.00	\$3,548,342.08	\$0.00	\$0.00	\$3,548,342.08	\$0.00	\$0.00	\$3,548,342.08	\$0.00	\$0.00	\$3,548,342.08
			\$0.00	\$3,781,135.09	\$0.00	\$3,781,135.09	\$0.00	\$0.00	\$3,781,135.09	\$0.00	\$0.00	\$3,781,135.09	\$0.00	\$0.00	\$3,781,135.09	\$0.00	\$0.00	\$3,781,135.09
			\$0.00	\$3,781,135.09	\$0.00	\$3,781,135.09	\$0.00	\$0.00	\$3,781,135.09	\$0.00	\$0.00	\$3,781,135.09	\$0.00	\$0.00	\$3,781,135.09	\$0.00	\$0.00	\$3,781,135.09
			\$0.00	\$10,348,753.10	\$0.00	\$10,348,753.10	\$0.00	\$0.00	\$10,348,753.10	\$0.00	\$0.00	\$10,348,753.10	\$0.00	\$0.00	\$10,348,753.10	\$0.00	\$0.00	\$10,348,753.10
			\$0.00	\$10,348,753.10	\$0.00	\$10,348,753.10	\$0.00	\$0.00	\$10,348,753.10	\$0.00	\$0.00	\$10,348,753.10	\$0.00	\$0.00	\$10,348,753.10	\$0.00	\$0.00	\$10,348,753.10
			\$0.00	\$8,470,914.72	\$0.00	\$8,470,914.72	\$0.00	\$0.00	\$8,470,914.72	\$0.00	\$0.00	\$8,470,914.72	\$0.00	\$0.00	\$8,470,914.72	\$0.00	\$0.00	\$8,470,914.72
			\$0.00	\$8,470,914.72	\$0.00	\$8,470,914.72	\$0.00	\$0.00	\$8,470,914.72	\$0.00	\$0.00	\$8,470,914.72	\$0.00	\$0.00	\$8,470,914.72	\$0.00	\$0.00	\$8,470,914.72
			\$0.00	\$1,100,000.00	\$0.00	\$1,100,000.00	\$0.00	\$0.00	\$1,100,000.00	\$0.00	\$0.00	\$1,100,000.00	\$0.00	\$0.00	\$1,100,000.00	\$0.00	\$0.00	\$1,100,000.00
			\$0.00	\$1,100,000.00	\$0.00	\$1,100,000.00	\$0.00	\$0.00	\$1,100,000.00	\$0.00	\$0.00	\$1,100,000.00	\$0.00	\$0.00	\$1,100,000.00	\$0.00	\$0.00	\$1,100,000.00
			\$15,000,000.00	\$2,064,889.00	\$-3,750,000.00	\$13,334,889.00	\$0.00	\$0.00	\$13,334,889.00	\$0.00	\$0.00	\$13,334,889.00	\$0.00	\$0.00	\$13,334,889.00	\$0.00	\$0.00	\$13,334,889.00
			\$15,000,000.00	\$2,064,889.00	\$-3,750,000.00	\$13,334,889.00	\$0.00	\$0.00	\$13,334,889.00	\$0.00	\$0.00	\$13,334,889.00	\$0.00	\$0.00	\$13,334,889.00	\$0.00	\$0.00	\$13,334,889.00
			\$0.00	\$2,500,000.00	\$-2,500,000.00	\$0.00	\$0.00	\$0.00	\$0.00	\$0.00	\$0.00	\$0.00	\$0.00	\$0.00	\$0.00	\$0.00	\$0.00	\$0.00
			\$0.00	\$2,500,000.00	\$-2,500,000.00	\$0.00	\$0.00	\$0.00	\$0.00	\$0.00	\$0.00	\$0.00	\$0.00	\$0.00	\$0.00	\$0.00	\$0.00	\$0.00
			\$0.00	\$7,500,000.86	\$0.00	\$7,500,000.86	\$0.00	\$0.00	\$7,500,000.86	\$0.00	\$0.00	\$7,500,000.86	\$0.00	\$0.00	\$7,500,000.86	\$0.00	\$0.00	\$7,500,000.86
			\$0.00	\$7,500,000.86	\$0.00	\$7,500,000.86	\$0.00	\$0.00	\$7,500,000.86	\$0.00	\$0.00	\$7,500,000.86	\$0.00	\$0.00	\$7,500,000.86	\$0.00	\$0.00	\$7,500,000.86
			\$33,000,000.00	\$2,500,000.00	\$-5,748,886.86	\$29,750,103.14	\$0.00	\$0.00	\$29,750,103.14	\$0.00	\$0.00	\$29,750,103.14	\$0.00	\$0.00	\$29,750,103.14	\$0.00	\$0.00	\$29,750,103.14
			\$33,000,000.00	\$2,500,000.00	\$-5,748,886.86	\$29,750,103.14	\$0.00	\$0.00	\$29,750,103.14	\$0.00	\$0.00	\$29,750,103.14	\$0.00	\$0.00	\$29,750,103.14	\$0.00	\$0.00	\$29,750,103.14
			\$0.00	\$0.00	\$0.00	\$0.00	\$0.00	\$0.00	\$0.00	\$0.00	\$0.00	\$0.00	\$0.00	\$0.00	\$0.00	\$0.00	\$0.00	\$0.00

Junio de 2016

Divisor: Pesos

Tipo de gasto: Todos

Fuente de financiamiento: Todas

RAMO O DEPENDENCIA		Saldo													
TIPO DE GASTO	CONCEPTO	Presupuesto de Egresos Aprobado	Ampliaciones	Reducciones	Presupuesto Vigente	Cómprometido	Presupuesto disponible para comprometer	Devenido	Compromisos sin devengar	Presupuesto vigente sin devengar	Ejercido	Devenido en el ejercicio	Pagado	Ejercido sin pagar	Cuentas por pagar
		1	2	3	4	5	6=(4-5)	7	8=(5-7)	9=(4-7)	10	11=(7-10)	12	13=(10-12)	14=(7-12)
	FUENTE DE FINANCIAMIENTO														
	9911 - 9911 ADEFAS														
	1 - Recursos Fiscales														
	9991 - 9991 DIVERSOS														
	1 - Recursos Fiscales														
	TOTAL CONCEPTO	\$0.00	\$0.00	\$0.00	\$0.00	\$0.00	\$0.00	\$0.00	\$0.00	\$0.00	\$0.00	\$0.00	\$0.00	\$0.00	\$0.00
	TOTAL CONCEPTO	\$0.00	\$118,202.00	\$-118,202.00	\$0.00	\$0.00	\$0.00	\$0.00	\$0.00	\$0.00	\$0.00	\$0.00	\$0.00	\$0.00	\$0.00
	TOTAL CONCEPTO	\$0.00	\$540,831.00	\$0.00	\$540,831.00	\$0.00	\$540,831.00	\$0.00	\$0.00	\$540,831.00	\$37,568.95	\$-37,568.95	\$503,071.20	\$-465,512.25	\$-503,071.20
	TOTAL TIPO DE GASTO	\$692,183,223.32	\$61,244,479.94	\$-262,395,226.08	\$1,071,932,475.20	\$168,353,675.78	\$904,688,799.42	\$16,447,983.70	\$147,900,012.08	\$1,057,004,811.50	\$38,009,471.35	\$-17,981,807.85	\$623,248,480.98	\$-587,239,909.81	\$-604,800,817.26
	TOTAL RAMO O DEPENDENCIA	\$692,183,223.32	\$61,244,479.94	\$-262,395,226.08	\$1,071,932,475.20	\$168,353,675.78	\$904,688,799.42	\$16,447,983.70	\$147,900,012.08	\$1,057,004,811.50	\$38,009,471.35	\$-17,981,807.85	\$623,248,480.98	\$-587,239,909.81	\$-604,800,817.26

MUNICIPIO DE SAN NICOLAS DE LOS GARZA, N.L.
Junio de 2016
Divisor: Pesos
Tipo de gasto: Todos
Fuente de financiamiento: Todas

26/07/2016
11:22:56

(c) Estado sobre el Ejercicio del Presupuesto por: Ramo o Dependencia / Clasificación Económica / Capítulo del Gasto

RAMO O DEPENDENCIA TIPO DE GASTO CAPÍTULO CONCEPTO FUENTE DE FINANCIAMIENTO	Saldo													
	1	2	3	4	5	6=(4-5) Presupuesto disponible para comprometer	7 Devenido	8=(5-7) Compromisos sin devengar	9=(4-7) Presupuesto vigente sin devengar	10 Ejercido	11=(7-10) Devenido sin ejercer	12 Pagado	13=(10-12) Ejercido sin pagar	14=(7-12) Cuentas por pagar
31110 - GOBIERNO MUNICIPAL 1 - Gasto Corriente 1000 - SERVICIOS PERSONALES 1111 - 1111 DIETAS 1 - Recursos Fiscales	\$4,303,188.00	\$7.00	\$4.00	\$4,303,191.00	\$0.00	\$4,303,191.00	\$0.00	\$0.00	\$4,303,191.00	\$0.00	\$0.00	\$4,303,190.59	\$4,303,190.59	\$4,303,190.59
TOTAL CONCEPTO	\$4,303,188.00	\$7.00	\$4.00	\$4,303,191.00	\$0.00	\$4,303,191.00	\$0.00	\$0.00	\$4,303,191.00	\$0.00	\$0.00	\$4,303,190.59	\$4,303,190.59	\$4,303,190.59
1131 - 1131 SUELDO PERSONAL CONFIANZA 1 - Recursos Fiscales	\$148,998,275.63	\$8,707,752.20	\$4,437,170.21	\$148,267,160.62	\$0.00	\$148,267,160.62	\$0.00	\$0.00	\$148,267,160.62	\$252,492.33	\$-252,492.33	\$128,479,552.15	\$128,479,552.15	\$128,479,552.15
TOTAL CONCEPTO	\$148,998,275.63	\$8,707,752.20	\$4,437,170.21	\$148,267,160.62	\$0.00	\$148,267,160.62	\$0.00	\$0.00	\$148,267,160.62	\$252,492.33	\$-252,492.33	\$128,479,552.15	\$128,479,552.15	\$128,479,552.15
1132 - 1132 SUELDOS RAMO 33 1 - Recursos Fiscales	\$0.00	\$0.00	\$0.00	\$0.00	\$0.00	\$0.00	\$0.00	\$0.00	\$0.00	\$0.00	\$0.00	\$0.00	\$0.00	\$0.00
TOTAL CONCEPTO	\$0.00	\$0.00	\$0.00	\$0.00	\$0.00	\$0.00	\$0.00	\$0.00	\$0.00	\$0.00	\$0.00	\$0.00	\$0.00	\$0.00
1133 - 1133 SUELDOS SINDICALIZADOS 1 - Recursos Fiscales	\$81,078,688.64	\$17,351,838.96	\$4,598,869.00	\$70,433,418.60	\$0.00	\$70,433,418.60	\$0.00	\$0.00	\$70,433,418.60	\$443,275.92	\$-443,275.92	\$64,128,938.28	\$64,128,938.28	\$64,128,938.28
TOTAL CONCEPTO	\$81,078,688.64	\$17,351,838.96	\$4,598,869.00	\$70,433,418.60	\$0.00	\$70,433,418.60	\$0.00	\$0.00	\$70,433,418.60	\$443,275.92	\$-443,275.92	\$64,128,938.28	\$64,128,938.28	\$64,128,938.28
1134 - 1134 VACACIONES 1 - Recursos Fiscales	\$808,540.81	\$143,597.60	\$48,700.00	\$1,001,437.61	\$0.00	\$1,001,437.61	\$0.00	\$0.00	\$1,001,437.61	\$24,654.33	\$-24,654.33	\$1,009,973.31	\$1,009,973.31	\$1,009,973.31
TOTAL CONCEPTO	\$808,540.81	\$143,597.60	\$48,700.00	\$1,001,437.61	\$0.00	\$1,001,437.61	\$0.00	\$0.00	\$1,001,437.61	\$24,654.33	\$-24,654.33	\$1,009,973.31	\$1,009,973.31	\$1,009,973.31
1221 - 1221 SUELDOS A PERSONAL EVENTUAL 1 - Recursos Fiscales	\$80,000.00	\$0.00	\$0.00	\$80,000.00	\$0.00	\$80,000.00	\$0.00	\$0.00	\$80,000.00	\$0.00	\$0.00	\$0.00	\$0.00	\$0.00
TOTAL CONCEPTO	\$80,000.00	\$0.00	\$0.00	\$80,000.00	\$0.00	\$80,000.00	\$0.00	\$0.00	\$80,000.00	\$0.00	\$0.00	\$0.00	\$0.00	\$0.00
1311 - 1311 PREMIOS DE ANTIGÜEDAD 1 - Recursos Fiscales	\$1,235,341.29	\$1,139,260.00	\$348,157.00	\$2,022,470.59	\$0.00	\$2,022,470.59	\$0.00	\$0.00	\$2,022,470.59	\$146,742.69	\$-146,742.69	\$1,997,467.31	\$1,997,467.31	\$1,997,467.31
TOTAL CONCEPTO	\$1,235,341.29	\$1,139,260.00	\$348,157.00	\$2,022,470.59	\$0.00	\$2,022,470.59	\$0.00	\$0.00	\$2,022,470.59	\$146,742.69	\$-146,742.69	\$1,997,467.31	\$1,997,467.31	\$1,997,467.31
1321 - 1321 PRIMA VACACIONAL 1 - Recursos Fiscales	\$12,128,387.04	\$2,746,494.00	\$-2,477,660.00	\$12,396,201.04	\$0.00	\$12,396,201.04	\$0.00	\$0.00	\$12,396,201.04	\$0.00	\$0.00	\$12,396,201.04	\$12,396,201.04	\$12,396,201.04
TOTAL CONCEPTO	\$12,128,387.04	\$2,746,494.00	\$-2,477,660.00	\$12,396,201.04	\$0.00	\$12,396,201.04	\$0.00	\$0.00	\$12,396,201.04	\$0.00	\$0.00	\$12,396,201.04	\$12,396,201.04	\$12,396,201.04
1322 - 1322 PRIMA DOMINICAL 1 - Recursos Fiscales	\$181,532.38	\$97,520.00	\$41,438.00	\$231,442.38	\$0.00	\$231,442.38	\$0.00	\$0.00	\$231,442.38	\$0.00	\$0.00	\$231,442.38	\$231,442.38	\$231,442.38
TOTAL CONCEPTO	\$181,532.38	\$97,520.00	\$41,438.00	\$231,442.38	\$0.00	\$231,442.38	\$0.00	\$0.00	\$231,442.38	\$0.00	\$0.00	\$231,442.38	\$231,442.38	\$231,442.38
1323 - 1323 AGUINALDO 1 - Recursos Fiscales	\$0.00	\$1,605,240.15	\$0.00	\$1,605,240.15	\$0.00	\$1,605,240.15	\$0.00	\$0.00	\$1,605,240.15	\$327,640.43	\$-327,640.43	\$1,116,421.66	\$1,116,421.66	\$1,116,421.66
TOTAL CONCEPTO	\$0.00	\$1,605,240.15	\$0.00	\$1,605,240.15	\$0.00	\$1,605,240.15	\$0.00	\$0.00	\$1,605,240.15	\$327,640.43	\$-327,640.43	\$1,116,421.66	\$1,116,421.66	\$1,116,421.66
1331 - 1331 TIEMPO EXTRA	\$0.00	\$1,605,240.15	\$0.00	\$1,605,240.15	\$0.00	\$1,605,240.15	\$0.00	\$0.00	\$1,605,240.15	\$327,640.43	\$-327,640.43	\$1,116,421.66	\$1,116,421.66	\$1,116,421.66

MUNICIPIO DE SAN NICOLAS DE LOS GARZA, N.L.
(c) Estado sobre el Ejercicio del Presupuesto por: Ramo o Dependencia / Clasificación Económica / Capítulo del Gasto
Junio de 2016

Divisor: Pesos
Tipo de gasto: Todos
Fuente de financiamiento: Todas

RAMO O DEPENDENCIA TIPO DE GASTO CAPÍTULO CONCEPTO	Salidos													
	1	2	3	4	5	6-(4-5)	7	8-(5-7)	9-(4-7)	10	11-(7-10)	12	13-(10-12)	14-(7-12)
1 - Recursos Fiscales	\$4,473,819.60	\$677,142.00	\$-758,921.11	\$4,382,043.49	\$0.00	\$4,382,043.49	\$0.00	\$0.00	\$4,382,043.49	\$22,149.11	\$-2,149.11	\$4,118,999.18	\$-4,096,450.07	\$-1,118,996.18
TOTAL CONCEPTO	\$4,473,819.60	\$677,142.00	\$-758,921.11	\$4,382,043.49	\$0.00	\$4,382,043.49	\$0.00	\$0.00	\$4,382,043.49	\$22,149.11	\$-2,149.11	\$4,118,999.18	\$-4,096,450.07	\$-1,118,996.18
1411 - 1541 GRATIFICACIONES	\$1,019,092.30	\$2,352,086.00	\$-552,642.00	\$3,779,336.30	\$0.00	\$3,779,336.30	\$0.00	\$0.00	\$3,779,336.30	\$230.63	\$-230.63	\$3,238,803.59	\$-3,238,803.59	\$-3,238,803.59
1 - Recursos Fiscales	\$1,019,092.30	\$2,352,086.00	\$-552,642.00	\$3,779,336.30	\$0.00	\$3,779,336.30	\$0.00	\$0.00	\$3,779,336.30	\$230.63	\$-230.63	\$3,238,803.59	\$-3,238,803.59	\$-3,238,803.59
TOTAL CONCEPTO	\$1,019,092.30	\$2,352,086.00	\$-552,642.00	\$3,779,336.30	\$0.00	\$3,779,336.30	\$0.00	\$0.00	\$3,779,336.30	\$230.63	\$-230.63	\$3,238,803.59	\$-3,238,803.59	\$-3,238,803.59
1441 - 1441 SEGURO DE VIDA	\$0.00	\$0.00	\$0.00	\$0.00	\$0.00	\$0.00	\$0.00	\$0.00	\$0.00	\$0.00	\$0.00	\$0.00	\$0.00	\$0.00
1 - Recursos Fiscales	\$0.00	\$0.00	\$0.00	\$0.00	\$0.00	\$0.00	\$0.00	\$0.00	\$0.00	\$0.00	\$0.00	\$0.00	\$0.00	\$0.00
TOTAL CONCEPTO	\$0.00	\$0.00	\$0.00	\$0.00	\$0.00	\$0.00	\$0.00	\$0.00	\$0.00	\$0.00	\$0.00	\$0.00	\$0.00	\$0.00
1442 - 1442 SEGURO DE GASTOS MEDICOS MAYORES	\$2,700,137.50	\$5,837,110.30	\$-1,163,368.00	\$7,353,879.80	\$0.00	\$7,353,879.80	\$0.00	\$0.00	\$7,353,879.80	\$959,939.69	\$-959,939.69	\$6,094,949.45	\$-6,094,949.45	\$-6,094,949.45
1 - Recursos Fiscales	\$2,700,137.50	\$5,837,110.30	\$-1,163,368.00	\$7,353,879.80	\$0.00	\$7,353,879.80	\$0.00	\$0.00	\$7,353,879.80	\$959,939.69	\$-959,939.69	\$6,094,949.45	\$-6,094,949.45	\$-6,094,949.45
TOTAL CONCEPTO	\$2,700,137.50	\$5,837,110.30	\$-1,163,368.00	\$7,353,879.80	\$0.00	\$7,353,879.80	\$0.00	\$0.00	\$7,353,879.80	\$959,939.69	\$-959,939.69	\$6,094,949.45	\$-6,094,949.45	\$-6,094,949.45
1521 - 1521 INDEMNIZACIONES	\$706,983.32	\$3,571,586.00	\$-762,833.32	\$3,535,319.00	\$0.00	\$3,535,319.00	\$0.00	\$0.00	\$3,535,319.00	\$694,821.65	\$-694,821.65	\$2,556,562.36	\$-2,556,562.36	\$-2,556,562.36
1 - Recursos Fiscales	\$706,983.32	\$3,571,586.00	\$-762,833.32	\$3,535,319.00	\$0.00	\$3,535,319.00	\$0.00	\$0.00	\$3,535,319.00	\$694,821.65	\$-694,821.65	\$2,556,562.36	\$-2,556,562.36	\$-2,556,562.36
TOTAL CONCEPTO	\$706,983.32	\$3,571,586.00	\$-762,833.32	\$3,535,319.00	\$0.00	\$3,535,319.00	\$0.00	\$0.00	\$3,535,319.00	\$694,821.65	\$-694,821.65	\$2,556,562.36	\$-2,556,562.36	\$-2,556,562.36
1541 - 1541 BONOS DE DESPENSA	\$5,543,843.88	\$2,096,034.00	\$-522,761.00	\$8,119,116.68	\$0.00	\$8,119,116.68	\$0.00	\$0.00	\$8,119,116.68	\$193,125.46	\$-193,125.46	\$7,926,091.22	\$-7,926,091.22	\$-7,926,091.22
1 - Recursos Fiscales	\$5,543,843.88	\$2,096,034.00	\$-522,761.00	\$8,119,116.68	\$0.00	\$8,119,116.68	\$0.00	\$0.00	\$8,119,116.68	\$193,125.46	\$-193,125.46	\$7,926,091.22	\$-7,926,091.22	\$-7,926,091.22
TOTAL CONCEPTO	\$5,543,843.88	\$2,096,034.00	\$-522,761.00	\$8,119,116.68	\$0.00	\$8,119,116.68	\$0.00	\$0.00	\$8,119,116.68	\$193,125.46	\$-193,125.46	\$7,926,091.22	\$-7,926,091.22	\$-7,926,091.22
1542 - 1542 APOYOS A SINDICIALIZADOS	\$852,298.88	\$179,611.00	\$-110,320.00	\$1,021,737.88	\$0.00	\$1,021,737.88	\$0.00	\$0.00	\$1,021,737.88	\$2,743.95	\$-2,743.95	\$1,019,093.93	\$-1,019,093.93	\$-1,019,093.93
1 - Recursos Fiscales	\$852,298.88	\$179,611.00	\$-110,320.00	\$1,021,737.88	\$0.00	\$1,021,737.88	\$0.00	\$0.00	\$1,021,737.88	\$2,743.95	\$-2,743.95	\$1,019,093.93	\$-1,019,093.93	\$-1,019,093.93
TOTAL CONCEPTO	\$852,298.88	\$179,611.00	\$-110,320.00	\$1,021,737.88	\$0.00	\$1,021,737.88	\$0.00	\$0.00	\$1,021,737.88	\$2,743.95	\$-2,743.95	\$1,019,093.93	\$-1,019,093.93	\$-1,019,093.93
1543 - 1543 GASTOS DE FUNERARIAS	\$870,515.00	\$45,677.00	\$-21,000.00	\$895,192.00	\$0.00	\$895,192.00	\$0.00	\$0.00	\$895,192.00	\$98,109.80	\$-98,109.80	\$797,092.20	\$-797,092.20	\$-797,092.20
1 - Recursos Fiscales	\$870,515.00	\$45,677.00	\$-21,000.00	\$895,192.00	\$0.00	\$895,192.00	\$0.00	\$0.00	\$895,192.00	\$98,109.80	\$-98,109.80	\$797,092.20	\$-797,092.20	\$-797,092.20
TOTAL CONCEPTO	\$870,515.00	\$45,677.00	\$-21,000.00	\$895,192.00	\$0.00	\$895,192.00	\$0.00	\$0.00	\$895,192.00	\$98,109.80	\$-98,109.80	\$797,092.20	\$-797,092.20	\$-797,092.20
1544 - 1544 SEGURO DE VIDA	\$2,118,002.00	\$39,895.00	\$-38,865.00	\$2,118,002.00	\$0.00	\$2,118,002.00	\$0.00	\$0.00	\$2,118,002.00	\$328,370.19	\$-328,370.19	\$1,789,631.81	\$-1,789,631.81	\$-1,789,631.81
1 - Recursos Fiscales	\$2,118,002.00	\$39,895.00	\$-38,865.00	\$2,118,002.00	\$0.00	\$2,118,002.00	\$0.00	\$0.00	\$2,118,002.00	\$328,370.19	\$-328,370.19	\$1,789,631.81	\$-1,789,631.81	\$-1,789,631.81
TOTAL CONCEPTO	\$2,118,002.00	\$39,895.00	\$-38,865.00	\$2,118,002.00	\$0.00	\$2,118,002.00	\$0.00	\$0.00	\$2,118,002.00	\$328,370.19	\$-328,370.19	\$1,789,631.81	\$-1,789,631.81	\$-1,789,631.81
1545 - 1545 HORAS PRESTACION	\$975,724.00	\$696,906.11	\$-126,579.00	\$1,646,051.11	\$0.00	\$1,646,051.11	\$0.00	\$0.00	\$1,646,051.11	\$7,298.99	\$-7,298.99	\$1,638,752.12	\$-1,638,752.12	\$-1,638,752.12
1 - Recursos Fiscales	\$975,724.00	\$696,906.11	\$-126,579.00	\$1,646,051.11	\$0.00	\$1,646,051.11	\$0.00	\$0.00	\$1,646,051.11	\$7,298.99	\$-7,298.99	\$1,638,752.12	\$-1,638,752.12	\$-1,638,752.12
TOTAL CONCEPTO	\$975,724.00	\$696,906.11	\$-126,579.00	\$1,646,051.11	\$0.00	\$1,646,051.11	\$0.00	\$0.00	\$1,646,051.11	\$7,298.99	\$-7,298.99	\$1,638,752.12	\$-1,638,752.12	\$-1,638,752.12
1551 - 1551 BECAS A EMPLEADOS	\$875,724.00	\$696,906.11	\$-126,579.00	\$1,646,051.11	\$0.00	\$1,646,051.11	\$0.00	\$0.00	\$1,646,051.11	\$7,298.99	\$-7,298.99	\$1,638,752.12	\$-1,638,752.12	\$-1,638,752.12
1 - Recursos Fiscales	\$875,724.00	\$696,906.11	\$-126,579.00	\$1,646,051.11	\$0.00	\$1,646,051.11	\$0.00	\$0.00	\$1,646,051.11	\$7,298.99	\$-7,298.99	\$1,638,752.12	\$-1,638,752.12	\$-1,638,752.12
TOTAL CONCEPTO	\$875,724.00	\$696,906.11	\$-126,579.00	\$1,646,051.11	\$0.00	\$1,646,051.11	\$0.00	\$0.00	\$1,646,051.11	\$7,298.99	\$-7,298.99	\$1,638,752.12	\$-1,638,752.12	\$-1,638,752.12

MUNICIPIO DE SAN NICOLAS DE LOS GARZA, N.L.
(c) Estado sobre el Ejercicio del Presupuesto por: Ramo o Dependencia / Clasificación Económica / Capítulo del Gasto
 Junio de 2016

Divisor: Pesos
 Tipo de gasto: Todos
 Fuente de financiamiento: Todas

Saldos

RAMO O DEPENDENCIA TIPO DE GASTO CAPÍTULO	1	2	3	4	5	6=(4-5)	7	8=(5-7)	9=(4-7)	10	11=(7-10)	12	13=(10-12)	14=(7-12)
CONCEPTO	Presupuesto de Egresos Aprobado	Ampliaciones	Reducciones	Presupuesto Vigente	Comprometido	Presupuesto disponible para comprometer	Devengado	Compromisos sin devengar	Presupuesto vigentes sin devengar	Ejercido	Devengado sin ejercer	Pagado	Ejercido sin pagar	Cuentas por pagar
1 - Recursos Fiscales	\$350,186.13	\$72,845.00	\$-14,250.00	\$408,781.13	\$0.00	\$408,781.13	\$0.00	\$0.00	\$408,781.13	\$3,310.00	\$-3,310.00	\$11,878.00	\$-12,688.00	\$-11,878.00
TOTAL CONCEPTO	\$350,186.13	\$72,845.00	\$-14,250.00	\$408,781.13	\$0.00	\$408,781.13	\$0.00	\$0.00	\$408,781.13	\$3,310.00	\$-3,310.00	\$11,878.00	\$-12,688.00	\$-11,878.00
1591 - 1591 AYUDA PARA ALIMENTACION	\$235,002.00	\$215,401.00	\$0.00	\$450,402.00	\$0.00	\$450,402.00	\$0.00	\$0.00	\$450,402.00	\$842.50	\$-842.50	\$215,757.50	\$-214,915.00	\$-215,757.50
1 - Recursos Fiscales	\$235,002.00	\$215,401.00	\$0.00	\$450,402.00	\$0.00	\$450,402.00	\$0.00	\$0.00	\$450,402.00	\$842.50	\$-842.50	\$215,757.50	\$-214,915.00	\$-215,757.50
TOTAL CONCEPTO	\$235,002.00	\$215,401.00	\$0.00	\$450,402.00	\$0.00	\$450,402.00	\$0.00	\$0.00	\$450,402.00	\$842.50	\$-842.50	\$215,757.50	\$-214,915.00	\$-215,757.50
1592 - 1592 APOYO DE PREVISION SOCIAL	\$8,339,128.08	\$1,198,454.00	\$-29,415.00	\$9,498,167.08	\$0.00	\$9,498,167.08	\$0.00	\$0.00	\$9,498,167.08	\$10,847.62	\$-10,847.62	\$6,452,228.89	\$-6,441,379.27	\$-6,452,228.89
1 - Recursos Fiscales	\$8,339,128.08	\$1,198,454.00	\$-29,415.00	\$9,498,167.08	\$0.00	\$9,498,167.08	\$0.00	\$0.00	\$9,498,167.08	\$10,847.62	\$-10,847.62	\$6,452,228.89	\$-6,441,379.27	\$-6,452,228.89
TOTAL CONCEPTO	\$8,339,128.08	\$1,198,454.00	\$-29,415.00	\$9,498,167.08	\$0.00	\$9,498,167.08	\$0.00	\$0.00	\$9,498,167.08	\$10,847.62	\$-10,847.62	\$6,452,228.89	\$-6,441,379.27	\$-6,452,228.89
1593 - 1593 DIA FESTIVO	\$1,410,824.44	\$1,471,111.50	\$-641,822.58	\$1,280,100.44	\$0.00	\$1,280,100.44	\$0.00	\$0.00	\$1,280,100.44	\$4,033.94	\$-4,033.94	\$1,824,468.88	\$-1,824,468.88	\$-1,824,468.88
1 - Recursos Fiscales	\$1,410,824.44	\$1,471,111.50	\$-641,822.58	\$1,280,100.44	\$0.00	\$1,280,100.44	\$0.00	\$0.00	\$1,280,100.44	\$4,033.94	\$-4,033.94	\$1,824,468.88	\$-1,824,468.88	\$-1,824,468.88
TOTAL CONCEPTO	\$1,410,824.44	\$1,471,111.50	\$-641,822.58	\$1,280,100.44	\$0.00	\$1,280,100.44	\$0.00	\$0.00	\$1,280,100.44	\$4,033.94	\$-4,033.94	\$1,824,468.88	\$-1,824,468.88	\$-1,824,468.88
1584 - 1584 BONO ESTADO	\$428,302.00	\$80,400.00	\$0.00	\$508,702.00	\$0.00	\$508,702.00	\$0.00	\$0.00	\$508,702.00	\$5.26	\$-5.26	\$184,794.74	\$-184,794.74	\$-184,794.74
1 - Recursos Fiscales	\$428,302.00	\$80,400.00	\$0.00	\$508,702.00	\$0.00	\$508,702.00	\$0.00	\$0.00	\$508,702.00	\$5.26	\$-5.26	\$184,794.74	\$-184,794.74	\$-184,794.74
TOTAL CONCEPTO	\$428,302.00	\$80,400.00	\$0.00	\$508,702.00	\$0.00	\$508,702.00	\$0.00	\$0.00	\$508,702.00	\$5.26	\$-5.26	\$184,794.74	\$-184,794.74	\$-184,794.74
1595 - 1595 BONO DE ALIMENTOS	\$300,806.00	\$107,919.00	\$-53,170.00	\$354,549.00	\$0.00	\$354,549.00	\$0.00	\$0.00	\$354,549.00	\$0.00	\$-0.00	\$358,369.50	\$-348,895.19	\$-358,369.50
1 - Recursos Fiscales	\$300,806.00	\$107,919.00	\$-53,170.00	\$354,549.00	\$0.00	\$354,549.00	\$0.00	\$0.00	\$354,549.00	\$0.00	\$-0.00	\$358,369.50	\$-348,895.19	\$-358,369.50
TOTAL CONCEPTO	\$300,806.00	\$107,919.00	\$-53,170.00	\$354,549.00	\$0.00	\$354,549.00	\$0.00	\$0.00	\$354,549.00	\$0.00	\$-0.00	\$358,369.50	\$-348,895.19	\$-358,369.50
1598 - 1598 APOYO PARA VIVIENDA	\$27,800.00	\$143,400.00	\$0.00	\$171,200.00	\$0.00	\$171,200.00	\$0.00	\$0.00	\$171,200.00	\$615.37	\$-615.37	\$168,184.63	\$-165,569.27	\$-168,184.63
1 - Recursos Fiscales	\$27,800.00	\$143,400.00	\$0.00	\$171,200.00	\$0.00	\$171,200.00	\$0.00	\$0.00	\$171,200.00	\$615.37	\$-615.37	\$168,184.63	\$-165,569.27	\$-168,184.63
TOTAL CONCEPTO	\$27,800.00	\$143,400.00	\$0.00	\$171,200.00	\$0.00	\$171,200.00	\$0.00	\$0.00	\$171,200.00	\$615.37	\$-615.37	\$168,184.63	\$-165,569.27	\$-168,184.63
1597 - 1597 BONO DE UNIFORME	\$0.00	\$747,000.00	\$0.00	\$747,000.00	\$0.00	\$747,000.00	\$0.00	\$0.00	\$747,000.00	\$0.00	\$0.00	\$747,000.00	\$-747,000.00	\$-747,000.00
1 - Recursos Fiscales	\$0.00	\$747,000.00	\$0.00	\$747,000.00	\$0.00	\$747,000.00	\$0.00	\$0.00	\$747,000.00	\$0.00	\$0.00	\$747,000.00	\$-747,000.00	\$-747,000.00
TOTAL CONCEPTO	\$0.00	\$747,000.00	\$0.00	\$747,000.00	\$0.00	\$747,000.00	\$0.00	\$0.00	\$747,000.00	\$0.00	\$0.00	\$747,000.00	\$-747,000.00	\$-747,000.00
1711 - 1711 BONO DE DESEMPEÑO	\$4,544,114.88	\$3,352,389.00	\$-792,547.00	\$7,103,896.88	\$0.00	\$7,103,896.88	\$0.00	\$0.00	\$7,103,896.88	\$8,945.58	\$-8,945.58	\$4,870,134.89	\$-4,861,189.31	\$-4,870,134.89
1 - Recursos Fiscales	\$4,544,114.88	\$3,352,389.00	\$-792,547.00	\$7,103,896.88	\$0.00	\$7,103,896.88	\$0.00	\$0.00	\$7,103,896.88	\$8,945.58	\$-8,945.58	\$4,870,134.89	\$-4,861,189.31	\$-4,870,134.89
TOTAL CONCEPTO	\$4,544,114.88	\$3,352,389.00	\$-792,547.00	\$7,103,896.88	\$0.00	\$7,103,896.88	\$0.00	\$0.00	\$7,103,896.88	\$8,945.58	\$-8,945.58	\$4,870,134.89	\$-4,861,189.31	\$-4,870,134.89
TOTAL CAPITULO	\$350,186.13	\$72,845.00	\$-14,250.00	\$408,781.13	\$0.00	\$408,781.13	\$0.00	\$0.00	\$408,781.13	\$3,310.00	\$-3,310.00	\$11,878.00	\$-12,688.00	\$-11,878.00
2000 - MATERIALES Y SUMINISTROS	\$1,052,684.00	\$1,877,111.00	\$-640,207.00	\$2,289,588.00	\$1,485,149.32	\$804,438.68	\$804,438.68	\$804,438.68	\$804,438.68	\$804,438.68	\$-804,438.68	\$804,438.68	\$-804,438.68	\$-804,438.68
2111 - 2111 PAPELERIA Y ARTICULOS DE OFICINA	\$1,052,684.00	\$1,877,111.00	\$-640,207.00	\$2,289,588.00	\$1,485,149.32	\$804,438.68	\$804,438.68	\$804,438.68	\$804,438.68	\$804,438.68	\$-804,438.68	\$804,438.68	\$-804,438.68	\$-804,438.68
1 - Recursos Fiscales	\$1,052,684.00	\$1,877,111.00	\$-640,207.00	\$2,289,588.00	\$1,485,149.32	\$804,438.68	\$804,438.68	\$804,438.68	\$804,438.68	\$804,438.68	\$-804,438.68	\$804,438.68	\$-804,438.68	\$-804,438.68
TOTAL CONCEPTO	\$1,052,684.00	\$1,877,111.00	\$-640,207.00	\$2,289,588.00	\$1,485,149.32	\$804,438.68	\$804,438.68	\$804,438.68	\$804,438.68	\$804,438.68	\$-804,438.68	\$804,438.68	\$-804,438.68	\$-804,438.68
2122 - 2122 MATERIAL FOTOGRAFIA Y CINEMATOGRAF	\$501,500.00	\$3,850.00	\$-3,236.40	\$502,113.60	\$0.00	\$502,113.60	\$0.00	\$0.00	\$502,113.60	\$5,332.20	\$-5,332.20	\$68,648.19	\$-68,648.19	\$-68,648.19
1 - Recursos Fiscales	\$501,500.00	\$3,850.00	\$-3,236.40	\$502,113.60	\$0.00	\$502,113.60	\$0.00	\$0.00	\$502,113.60	\$5,332.20	\$-5,332.20	\$68,648.19	\$-68,648.19	\$-68,648.19
TOTAL CONCEPTO	\$501,500.00	\$3,850.00	\$-3,236.40	\$502,113.60	\$0.00	\$502,113.60	\$0.00	\$0.00	\$502,113.60	\$5,332.20	\$-5,332.20	\$68,648.19	\$-68,648.19	\$-68,648.19

MUNICIPIO DE SAN NICOLAS DE LOS GARZA, N.L.
(c) Estado sobre el Ejercicio del Presupuesto por: Ramo o Dependencia / Clasificación Económica / Capítulo del Gasto
Junio de 2016

Divisor: Pesos
Tipo de gasto: Todos
Fuente de financiamiento: Todas

RAMO O DEPENDENCIA TIPO DE GASTO CAPÍTULO CONCEPTO	Presupuesto de Ejercicios Aprobado	Ampliaciones	Reducciones	Presupuesto Vigente	Comprometido	Presupuesto disponible para comprometer	Devengado	Compromisos sin devengar	Presupuesto vigente sin devengar	Ejercido	Devengado sin ejercer	Pagado	Ejercido sin pagar	Cuentas por pagar
TOTAL CONCEPTO	\$801,500.00	\$1,859.00	\$-3,238.40	\$802,120.60	\$0.00	\$802,120.60	\$0.00	\$0.00	\$802,120.60	\$3,532.20	\$-3,532.20	\$68,840.19	\$-65,107.99	\$-68,840.19
2151 - 2151 MATERIAL IMPRESO E INFORMACION DGI														
1.- Recursos Fiscales	\$1,134,858.00	\$1,135,332.00	\$-119,276.00	\$2,051,150.00	\$107,889.34	\$2,243,439.34	\$2,402,312.80	\$-133,247.48	\$2,110,212.20	\$51,890.37	\$189,007.43	\$1,247,083.10	\$-1,279,132.73	\$-1,099,125.30
TOTAL CONCEPTO	\$1,134,858.00	\$1,135,332.00	\$-119,276.00	\$2,051,150.00	\$107,889.34	\$2,243,439.34	\$2,402,312.80	\$-133,247.48	\$2,110,212.20	\$51,890.37	\$189,007.43	\$1,247,083.10	\$-1,279,132.73	\$-1,099,125.30
2152 - 2152 PERIODICOS Y REVISTAS														
1.- Recursos Fiscales	\$0.00	\$238.00	\$0.00	\$238.00	\$0.00	\$238.00	\$0.00	\$0.00	\$238.00	\$0.00	\$0.00	\$238.00	\$-238.00	\$-238.00
TOTAL CONCEPTO	\$0.00	\$238.00	\$0.00	\$238.00	\$0.00	\$238.00	\$0.00	\$0.00	\$238.00	\$0.00	\$0.00	\$238.00	\$-238.00	\$-238.00
2161 - 2161 ARTICULOS PARA ASEO Y LIMPIEZA														
1.- Recursos Fiscales	\$811,378.00	\$1,534,300.00	\$-733,841.00	\$1,712,127.00	\$1,414,003.87	\$2,973,523.13	\$1,176,124.91	\$1,297,868.98	\$1,595,292.09	\$4,839.72	\$113,875.19	\$175,878.30	\$-170,818.58	\$-568,843.39
TOTAL CONCEPTO	\$811,378.00	\$1,534,300.00	\$-733,841.00	\$1,712,127.00	\$1,414,003.87	\$2,973,523.13	\$1,176,124.91	\$1,297,868.98	\$1,595,292.09	\$4,839.72	\$113,875.19	\$175,878.30	\$-170,818.58	\$-568,843.39
2211 - 2211 CONSUMO DE ALIMENTOS DEL PERSONAL														
1.- Recursos Fiscales	\$481,000.00	\$1,262,841.00	\$-537,730.00	\$1,406,111.00	\$500,308.15	\$1,906,819.15	\$0.00	\$500,308.15	\$1,406,111.00	\$0.00	\$0.00	\$506,800.80	\$-66,689.80	\$-66,689.80
TOTAL CONCEPTO	\$481,000.00	\$1,262,841.00	\$-537,730.00	\$1,406,111.00	\$500,308.15	\$1,906,819.15	\$0.00	\$500,308.15	\$1,406,111.00	\$0.00	\$0.00	\$506,800.80	\$-66,689.80	\$-66,689.80
2212 - 2212 GASTOS DE CAFETERIA														
1.- Recursos Fiscales	\$103,330.00	\$29,585.00	\$-6,023.00	\$126,892.00	\$0.00	\$126,892.00	\$0.00	\$0.00	\$126,892.00	\$0.00	\$0.00	\$64,361.92	\$-64,361.92	\$-64,361.92
TOTAL CONCEPTO	\$103,330.00	\$29,585.00	\$-6,023.00	\$126,892.00	\$0.00	\$126,892.00	\$0.00	\$0.00	\$126,892.00	\$0.00	\$0.00	\$64,361.92	\$-64,361.92	\$-64,361.92
2213 - 2213 ALIMENTOS ESTANCIAS INFANTILES														
1.- Recursos Fiscales	\$750,000.00	\$891,558.00	\$-340,000.00	\$1,201,558.00	\$617,185.18	\$1,818,743.18	\$0.00	\$617,185.18	\$1,181,185.11	\$138,939.10	\$-131,547.21	\$411,046.24	\$-271,107.14	\$-402,654.35
TOTAL CONCEPTO	\$750,000.00	\$891,558.00	\$-340,000.00	\$1,201,558.00	\$617,185.18	\$1,818,743.18	\$0.00	\$617,185.18	\$1,181,185.11	\$138,939.10	\$-131,547.21	\$411,046.24	\$-271,107.14	\$-402,654.35
2214 - 2214 ALIMENTOS A REOS														
1.- Recursos Fiscales	\$100,000.00	\$0.00	\$0.00	\$100,000.00	\$10,275.00	\$110,275.00	\$0.00	\$10,275.00	\$100,000.00	\$0.00	\$0.00	\$16,950.40	\$-16,950.40	\$-16,950.40
TOTAL CONCEPTO	\$100,000.00	\$0.00	\$0.00	\$100,000.00	\$10,275.00	\$110,275.00	\$0.00	\$10,275.00	\$100,000.00	\$0.00	\$0.00	\$16,950.40	\$-16,950.40	\$-16,950.40
2221 - 2221 ALIMENTOS PARA ANIMALES														
1.- Recursos Fiscales	\$325,002.00	\$551,833.00	\$-254,835.00	\$622,000.00	\$0.00	\$622,000.00	\$0.00	\$0.00	\$622,000.00	\$0.00	\$0.00	\$131,960.00	\$-131,960.00	\$-131,960.00
TOTAL CONCEPTO	\$325,002.00	\$551,833.00	\$-254,835.00	\$622,000.00	\$0.00	\$622,000.00	\$0.00	\$0.00	\$622,000.00	\$0.00	\$0.00	\$131,960.00	\$-131,960.00	\$-131,960.00
2421 - 2421 CEMENTO Y PRODUCTO DE CONCRETO														
1.- Recursos Fiscales	\$438,500.00	\$71,416.07	\$-177,916.85	\$332,000.00	\$323,983.08	\$655,983.08	\$171,554.47	\$482,430.61	\$170,445.55	\$108,335.23	\$15,219.24	\$35,125.22	\$71,210.01	\$66,429.35
TOTAL CONCEPTO	\$438,500.00	\$71,416.07	\$-177,916.85	\$332,000.00	\$323,983.08	\$655,983.08	\$171,554.47	\$482,430.61	\$170,445.55	\$108,335.23	\$15,219.24	\$35,125.22	\$71,210.01	\$66,429.35
2461 - 2461 MATERIAL ELECTRICO														
1.- Recursos Fiscales	\$6,488,750.00	\$1,337,400.00	\$-1,168,816.00	\$6,657,334.00	\$6,048,732.70	\$12,706,066.70	\$3,944,241.08	\$6,865,551.68	\$12,331,172.92	\$200,137.58	\$194,103.50	\$5,716,915.94	\$-5,519,773.36	\$-5,352,874.86
TOTAL CONCEPTO	\$6,488,750.00	\$1,337,400.00	\$-1,168,816.00	\$6,657,334.00	\$6,048,732.70	\$12,706,066.70	\$3,944,241.08	\$6,865,551.68	\$12,331,172.92	\$200,137.58	\$194,103.50	\$5,716,915.94	\$-5,519,773.36	\$-5,352,874.86
2491 - 2491 PINTURAS Y ACCESORIOS														
1.- Recursos Fiscales	\$2,095,775.00	\$4,579,210.00	\$-2,498,578.96	\$4,176,406.04	\$1,924,360.24	\$6,100,766.28	\$1,009,323.54	\$515,036.70	\$3,999,099.50	\$77,018.74	\$72,308.80	\$1,071,063.06	\$-794,948.12	\$-1,417,440.32
TOTAL CONCEPTO	\$2,095,775.00	\$4,579,210.00	\$-2,498,578.96	\$4,176,406.04	\$1,924,360.24	\$6,100,766.28	\$1,009,323.54	\$515,036.70	\$3,999,099.50	\$77,018.74	\$72,308.80	\$1,071,063.06	\$-794,948.12	\$-1,417,440.32

MUNICIPIO DE SAN NICOLAS DE LOS GARZA, N.L.
Junio de 2016
Divisor: Pesos
Tipo de gasto: Todos
Fuente de financiamiento: Todas

(c) Estado sobre el Ejercicio del Presupuesto por: Ramo o Dependencia / Clasificación Económica / Capítulo del Gasto

RAMO O DEPENDENCIA TIPO DE GASTO CAPÍTULO	Saludos													
	1	2	3	4	5	6=(4-5)	7	8=(5-7)	9=(4-7)	10	11=(7-10)	12	13=(10-12)	14=(7-12)
CONCEPTO FUENTE DE FINANCIAMIENTO	Presupuesto de Egresos Aprobado	Ampliaciones	Reducciones	Presupuesto Vigente	Comprometido	Presupuesto disponible para comprometer	Devengado	Compromisos sin devengar	Presupuesto vigente sin devengar	Ejercido	Devengado sin ejercer	Pagado	Ejercido sin pagar	Cuentas por pagar
TOTAL CONCEPTO	\$2,296,775.00	\$4,579,218.00	\$-2,498,579.96	\$2,007,413.04	\$1,924,380.24	\$3,003,052.80	\$1,009,323.54	\$915,036.70	\$3,998,008.50	\$277,047.74	\$732,208.80	\$1,071,093.86	\$-794,049.12	\$-817,403.32
TOTAL CONCEPTO	\$5,401,735.80	\$3,013,362.80	\$-1,452,166.60	\$6,932,931.80	\$1,795,405.96	\$5,137,525.84	\$968,578.44	\$1,126,827.52	\$6,044,353.36	\$262,199.82	\$398,008.52	\$562,330.14	\$-209,240.52	\$106,228.00
TOTAL CONCEPTO	\$5,200,002.00	\$1,123,042.81	\$-4,333,335.00	\$11,980,709.81	\$7,701,086.95	\$4,206,812.86	\$376,448.78	\$7,204,650.17	\$11,413,263.03	\$989,709.81	\$-413,263.03	\$2,495,733.01	\$-1,506,023.20	\$-1,919,286.23
TOTAL CONCEPTO	\$9,200,002.00	\$11,123,042.81	\$-4,333,335.00	\$11,980,709.81	\$7,701,086.95	\$4,206,812.86	\$376,448.78	\$7,204,650.17	\$11,413,263.03	\$989,709.81	\$-413,263.03	\$2,495,733.01	\$-1,506,023.20	\$-1,919,286.23
TOTAL CONCEPTO	\$15,048,000.00	\$27,555,311.00	\$-12,506,000.00	\$30,053,311.00	\$18,980,821.11	\$11,072,909.89	\$0.00	\$18,980,821.11	\$30,053,311.00	\$2,541,047.34	\$-2,541,047.34	\$5,483,569.55	\$-5,942,513.21	\$-4,433,500.55
TOTAL CONCEPTO	\$15,048,000.00	\$27,555,311.00	\$-12,506,000.00	\$30,053,311.00	\$18,980,821.11	\$11,072,909.89	\$0.00	\$18,980,821.11	\$30,053,311.00	\$2,541,047.34	\$-2,541,047.34	\$5,483,569.55	\$-5,942,513.21	\$-4,433,500.55
TOTAL CONCEPTO	\$12,000.00	\$1,705.00	\$0.00	\$13,705.00	\$0.00	\$13,705.00	\$0.00	\$0.00	\$13,705.00	\$0.00	\$0.00	\$4,401.46	\$-4,401.46	\$-4,401.46
TOTAL CONCEPTO	\$12,000.00	\$1,705.00	\$0.00	\$13,705.00	\$0.00	\$13,705.00	\$0.00	\$0.00	\$13,705.00	\$0.00	\$0.00	\$4,401.46	\$-4,401.46	\$-4,401.46
TOTAL CONCEPTO	\$15,127,801.22	\$3,564,548.00	\$-2,348,809.00	\$16,343,540.22	\$0.00	\$16,343,540.22	\$0.00	\$0.00	\$16,343,540.22	\$0.00	\$0.00	\$11,820,982.19	\$-11,820,982.19	\$-11,820,982.19
TOTAL CONCEPTO	\$15,127,801.22	\$3,564,548.00	\$-2,348,809.00	\$16,343,540.22	\$0.00	\$16,343,540.22	\$0.00	\$0.00	\$16,343,540.22	\$0.00	\$0.00	\$11,820,982.19	\$-11,820,982.19	\$-11,820,982.19
TOTAL CONCEPTO	\$4,102,002.00	\$81,000.00	\$-271,972.00	\$4,102,000.00	\$0.00	\$4,102,000.00	\$0.00	\$0.00	\$4,102,000.00	\$0.00	\$0.00	\$2,082,220.54	\$-2,082,220.54	\$-2,082,220.54
TOTAL CONCEPTO	\$4,102,002.00	\$81,000.00	\$-271,972.00	\$4,102,000.00	\$0.00	\$4,102,000.00	\$0.00	\$0.00	\$4,102,000.00	\$0.00	\$0.00	\$2,082,220.54	\$-2,082,220.54	\$-2,082,220.54
TOTAL CONCEPTO	\$329,400.00	\$169,132.33	\$-21,500.00	\$493,032.33	\$0.00	\$493,032.33	\$0.00	\$0.00	\$493,032.33	\$22,650.42	\$-22,650.42	\$213,294.71	\$-199,844.29	\$-213,294.71
TOTAL CONCEPTO	\$329,400.00	\$169,132.33	\$-21,500.00	\$493,032.33	\$0.00	\$493,032.33	\$0.00	\$0.00	\$493,032.33	\$22,650.42	\$-22,650.42	\$213,294.71	\$-199,844.29	\$-213,294.71
TOTAL CONCEPTO	\$309,716.00	\$2,082.00	\$-13,033.00	\$397,765.00	\$0.00	\$397,765.00	\$0.00	\$0.00	\$397,765.00	\$0.00	\$0.00	\$104,748.00	\$-104,748.00	\$-104,748.00
TOTAL CONCEPTO	\$309,716.00	\$2,082.00	\$-13,033.00	\$397,765.00	\$0.00	\$397,765.00	\$0.00	\$0.00	\$397,765.00	\$0.00	\$0.00	\$104,748.00	\$-104,748.00	\$-104,748.00
TOTAL CONCEPTO	\$87,000.00	\$0.00	\$0.00	\$87,000.00	\$0.00	\$87,000.00	\$0.00	\$0.00	\$87,000.00	\$0.00	\$0.00	\$0.00	\$0.00	\$0.00
TOTAL CONCEPTO	\$87,000.00	\$0.00	\$0.00	\$87,000.00	\$0.00	\$87,000.00	\$0.00	\$0.00	\$87,000.00	\$0.00	\$0.00	\$0.00	\$0.00	\$0.00
TOTAL CONCEPTO	\$1,233,000.00	\$44,174.30	\$-14,092.00	\$1,264,032.00	\$0.00	\$1,264,032.00	\$48,000.00	\$-48,000.00	\$1,217,032.00	\$0.00	\$48,000.00	\$47,096.68	\$-47,096.68	\$-48,096.68

MUNICIPIO DE SAN NICOLAS DE LOS GARZA, N.L.
 (c) Estado sobre el Ejercicio del Presupuesto por: Ramo o Dependencia / Clasificación Económica / Capítulo del Gasto
 Junio de 2016
 Divisor: Pesos
 Tipo de gasto: Todos
 Fuente de financiamiento: Todas

RAMO O DEPENDENCIA TIPO DE GASTO CAPÍTULO CONCEPTO	Salidos														
	1	2	3	4	5	6=(4-5)	7	8=(5-7)	9=(4-7)	10	11=(7-10)	12	Ejercicio sin pagar	Cuentas por pagar	
2713 - 2713 EQUIPO Y ACCESORIOS DE UNIFORMES															
1 - Recursos Fiscales															
TOTAL CONCEPTO	\$1,233,000.00	\$45,124.00	\$-1,082.00	\$1,264,032.00	\$0.00	\$1,264,032.00	\$46,400.00	\$-46,400.00	\$1,217,632.00	\$0.00	\$48,400.00	\$87,096.88	\$-97,096.88	\$-40,696.88	\$0.00
2721 - 2721 UNIFORMES DE SEGURIDAD PUBLICA Y AC															
1 - Recursos Fiscales															
TOTAL CONCEPTO	\$1,000,000.00	\$0.00	\$0.00	\$1,000,000.00	\$0.00	\$1,000,000.00	\$0.00	\$0.00	\$1,000,000.00	\$0.00	\$0.00	\$0.00	\$0.00	\$0.00	\$0.00
2722 - 2722 UNIFORMES DE PROTECCION CIVIL Y ACC															
1 - Recursos Fiscales															
TOTAL CONCEPTO	\$2,200,000.00	\$0.00	\$0.00	\$2,200,000.00	\$117,666.00	\$2,182,334.00	\$44,066.80	\$173,699.20	\$2,235,943.20	\$0.00	\$44,066.80	\$44,066.80	\$-44,066.80	\$-44,066.80	\$0.00
2731 - 2731 MATERIAL DEPORTIVO															
1 - Recursos Fiscales															
TOTAL CONCEPTO	\$500,000.00	\$0.00	\$0.00	\$500,000.00	\$0.00	\$500,000.00	\$0.00	\$0.00	\$500,000.00	\$0.00	\$0.00	\$0.00	\$0.00	\$0.00	\$0.00
2832 - 2832 SUBSEMUN FED															
5 - Recursos Federales															
TOTAL CONCEPTO	\$400,000.00	\$0.00	\$0.00	\$400,000.00	\$0.00	\$400,000.00	\$0.00	\$0.00	\$400,000.00	\$0.00	\$0.00	\$0.00	\$0.00	\$0.00	\$0.00
2833 - 2833 FORTASEG															
5 - Recursos Federales															
TOTAL CONCEPTO	\$0.00	\$5,739,177.60	\$-5,739,177.60	\$0.00	\$0.00	\$0.00	\$0.00	\$0.00	\$0.00	\$0.00	\$0.00	\$0.00	\$0.00	\$0.00	\$0.00
2911 - 2911 HERRAMIENTAS Y UTILES															
1 - Recursos Fiscales															
TOTAL CONCEPTO	\$264,250.00	\$392,201.36	\$-90,000.00	\$5,739,177.60	\$89,841.49	\$4,366,699.87	\$192,871.71	\$-62,830.22	\$5,739,177.65	\$75,223.50	\$77,448.21	\$105,775.42	\$-30,551.92	\$-30,551.92	\$46,896.29
2941 - 2941 MATERIALES Y SUMINISTROS DE COMPUTO															
1 - Recursos Fiscales															
TOTAL CONCEPTO	\$470,270.00	\$86,940.40	\$-1,042.00	\$5,601,084.00	\$2,862.00	\$5,599,284.40	\$12,438.68	\$-9,556.08	\$5,627,729.72	\$12,863.00	\$-524.32	\$180,202.07	\$-176,429.07	\$-176,429.07	\$-176,429.07
2961 - 2961 REFACCIONES															
1 - Recursos Fiscales															
TOTAL CONCEPTO	\$5,711,418.00	\$196,300.00	\$-313,346.00	\$5,594,372.00	\$0.00	\$5,594,372.00	\$0.00	\$0.00	\$5,594,372.00	\$140,220.77	\$-140,220.77	\$650,604.58	\$-510,383.82	\$-510,383.82	\$-600,004.58
2962 - 2962 LLANTAS Y CAMARAS															
1 - Recursos Fiscales															
TOTAL CONCEPTO	\$1,546,872.00	\$96,471.00	\$-20,270.36	\$1,585,872.64	\$60,740.29	\$1,525,132.35	\$312,860.81	\$-9,911.32	\$1,273,221.03	\$15,956.88	\$296,703.93	\$989,779.60	\$-353,822.97	\$-353,822.97	\$-57,118.99
2963 - 2963 EQUIPO Y ACCESORIOS															
1 - Recursos Fiscales															
TOTAL CONCEPTO	\$153,000.00	\$110,624.00	\$-20,000.00	\$443,624.00	\$0.00	\$443,624.00	\$6,880.00	\$-6,880.00	\$436,744.00	\$201,887.11	\$-204,727.11	\$188,456.80	\$-142,280.31	\$-142,280.31	\$-112,086.80

(c) Estado sobre el Ejercicio del Presupuesto por: Ramo o Dependencia / Clasificación Económica / Capítulo del Gasto

Junio de 2016

Divisor: Pesos

Tipo de gasto: Todos

Fuente de financiamiento: Todas

Saldos

RAMO O DEPENDENCIA TIPO DE GASTO CAPITULO CONCEPTO FUENTE DE FINANCIAMIENTO	Presupuesto de Egresos Aprobado	Ampliaciones	Reducciones	Presupuesto Vigente	Comprometido	Presupuesto disponible para comprometer	Devengado	Compromisos sin devengar	Presupuesto vigente sin devengar	Ejercido	Devengado & sin ejercer	Pagado	Ejercido sin pagar	Cuentas por pagar
2964 - 2964 ACCESORIOS SUBSEMIN 5 - Recursos Federales	\$0.00	\$310,624.00	\$-20,000.00	\$443,624.00	\$0.00	\$443,624.00	\$6,960.00	\$6,960.00	\$4,968,864.00	\$261,967.11	\$-254,727.11	\$119,458.80	\$142,230.31	\$-112,496.80
TOTAL CONCEPTO	\$0.00	\$680,000.00	\$-680,000.00	\$0.00	\$0.00	\$0.00	\$0.00	\$0.00	\$0.00	\$0.00	\$0.00	\$0.00	\$0.00	\$0.00
2965 - 2965 FORTASEG 5 - Recursos Federales	\$0.00	\$1,577,582.00	\$0.00	\$1,577,582.00	\$768,790.75	\$768,790.75	\$0.00	\$768,790.75	\$1,577,582.00	\$0.00	\$0.00	\$768,790.74	\$-768,790.74	\$-768,790.74
TOTAL CONCEPTO	\$0.00	\$1,577,582.00	\$0.00	\$1,577,582.00	\$768,790.75	\$768,790.75	\$0.00	\$768,790.75	\$1,577,582.00	\$0.00	\$0.00	\$768,790.74	\$-768,790.74	\$-768,790.74
TOTAL CAPITULO	\$18,510,231.82	\$97,719,723.17	\$-40,202,706.57	\$124,027,246.42	\$43,664,161.04	\$60,363,085.38	\$3,799,866.81	\$38,865,024.43	\$120,227,439.81	\$5,458,313.93	\$-1,688,325.32	\$39,255,542.00	\$-33,847,210.07	\$-35,455,735.39
3000 - SERVICIOS GENERALES 3110 - ENERGIA ELECTRICA 5 - Recursos Federales	\$0.00	\$0.00	\$0.00	\$0.00	\$0.00	\$0.00	\$0.00	\$0.00	\$0.00	\$0.00	\$0.00	\$0.00	\$0.00	\$0.00
TOTAL CONCEPTO	\$0.00	\$0.00	\$0.00	\$0.00	\$0.00	\$0.00	\$0.00	\$0.00	\$0.00	\$0.00	\$0.00	\$0.00	\$0.00	\$0.00
3111 - 3111 ENERGIA ELECTRICA 1 - Recursos Fiscales 5 - Recursos Federales	\$8,715,837.55	\$3,383,608.00	\$-3,406,450.00	\$10,649,865.55	\$0.00	\$10,649,865.55	\$0.00	\$0.00	\$10,649,865.55	\$402,877.02	\$-402,877.02	\$4,461,160.20	\$-3,658,262.98	\$-4,461,160.00
TOTAL CONCEPTO	\$8,715,837.55	\$41,704,212.00	\$-1,340,450.00	\$48,079,593.55	\$0.00	\$48,079,593.55	\$0.00	\$0.00	\$48,079,593.55	\$2,881,373.65	\$-2,881,373.65	\$40,398,105.77	\$-37,556,732.08	\$-40,398,105.77
3121 - 3121 GAS 1 - Recursos Fiscales	\$874,137.20	\$31,151.00	\$-4,131.00	\$901,157.20	\$0.00	\$901,157.20	\$0.00	\$0.00	\$901,157.20	\$0.00	\$0.00	\$332,114.00	\$-332,114.00	\$-332,114.00
TOTAL CONCEPTO	\$874,137.20	\$31,151.00	\$-4,131.00	\$901,157.20	\$0.00	\$901,157.20	\$0.00	\$0.00	\$901,157.20	\$0.00	\$0.00	\$332,114.00	\$-332,114.00	\$-332,114.00
3131 - 3131 AGUA Y DRENAJE 1 - Recursos Fiscales	\$2,004,070.12	\$615,643.50	\$-288,175.50	\$2,331,538.12	\$0.00	\$2,331,538.12	\$0.00	\$0.00	\$2,331,538.12	\$1,435,519.00	\$-1,435,519.00	\$294,877.00	\$1,140,642.00	\$-294,877.00
TOTAL CONCEPTO	\$2,004,070.12	\$615,643.50	\$-288,175.50	\$2,331,538.12	\$0.00	\$2,331,538.12	\$0.00	\$0.00	\$2,331,538.12	\$1,435,519.00	\$-1,435,519.00	\$294,877.00	\$1,140,642.00	\$-294,877.00
3141 - 3141 TELEFONOS 1 - Recursos Fiscales	\$3,312,848.81	\$560,821.00	\$-184,840.00	\$3,688,829.81	\$0.00	\$3,688,829.81	\$0.00	\$0.00	\$3,688,829.81	\$1,437,273.46	\$-1,437,273.46	\$873,701.28	\$493,572.18	\$-493,572.18
TOTAL CONCEPTO	\$3,312,848.81	\$560,821.00	\$-184,840.00	\$3,688,829.81	\$0.00	\$3,688,829.81	\$0.00	\$0.00	\$3,688,829.81	\$1,437,273.46	\$-1,437,273.46	\$873,701.28	\$493,572.18	\$-493,572.18
3151 - 3151 TELEFONOS CELULARES 1 - Recursos Fiscales	\$439,966.00	\$176,465.00	\$-20,695.00	\$595,736.00	\$0.00	\$595,736.00	\$0.00	\$0.00	\$595,736.00	\$0.00	\$0.00	\$37,321.00	\$-37,321.00	\$-37,321.00
TOTAL CONCEPTO	\$439,966.00	\$176,465.00	\$-20,695.00	\$595,736.00	\$0.00	\$595,736.00	\$0.00	\$0.00	\$595,736.00	\$0.00	\$0.00	\$37,321.00	\$-37,321.00	\$-37,321.00
3161 - 3161 SER/TELECOMUNICACIONES Y SATE GPS 1 - Recursos Fiscales	\$340,002.00	\$10,000.00	\$0.00	\$350,002.00	\$0.00	\$350,002.00	\$0.00	\$0.00	\$350,002.00	\$0.00	\$0.00	\$7,737.20	\$-7,737.20	\$-7,737.20
TOTAL CONCEPTO	\$340,002.00	\$10,000.00	\$0.00	\$350,002.00	\$0.00	\$350,002.00	\$0.00	\$0.00	\$350,002.00	\$0.00	\$0.00	\$7,737.20	\$-7,737.20	\$-7,737.20
3171 - 3171 SERVICIO DE ACCESO A INTERNET/REDES 1 - Recursos Fiscales	\$448,000.00	\$175,750.00	\$-210,300.00	\$513,450.00	\$0.00	\$513,450.00	\$0.00	\$0.00	\$513,450.00	\$0.00	\$0.00	\$408,000.00	\$-408,000.00	\$-408,000.00
TOTAL CONCEPTO	\$448,000.00	\$175,750.00	\$-210,300.00	\$513,450.00	\$0.00	\$513,450.00	\$0.00	\$0.00	\$513,450.00	\$0.00	\$0.00	\$408,000.00	\$-408,000.00	\$-408,000.00

(c) Estado sobre el Ejercicio del Presupuesto por: Ramo o Dependencia / Clasificación Económica / Capítulo del Gasto
Junio de 2016

Divisor: Pesos

Tipo de gasto: Todos

Fuente de financiamiento: Todas

Salidos

RAMO O DEPENDENCIA TIPO DE GASTO CAPITULO CONCEPTO FUENTE DE FINANCIAMIENTO	Presupuesto de Egresos Aprobado	Ampliaciones	Reducciones	Presupuesto Vigente	Comprometi-do	Presupuesto disponible para comprometer	ó Devengado	Compromi- so sin devengar	Presupuesto vigente sin devengar	Ejercido	Devengado sin ejercer	Pagado	Ejercido sin pagar	Cuentas por pagar
TOTAL CONCEPTO	\$348,000.00	\$375,750.00	\$-210,300.00	\$513,450.00	\$0.00	\$513,450.00	\$0.00	\$0.00	\$513,450.00	\$0.00	\$0.00	\$408,000.00	\$-408,000.00	\$-408,000.00
3181 - 3181 CORREOS, TELEGRAFOS Y MENSAJERIA 1 - Recursos Fiscales	\$20,796.00	\$2,706.00	\$-500.00	\$23,002.00	\$0.00	\$23,002.00	\$0.00	\$0.00	\$23,002.00	\$0.00	\$0.00	\$3,576.15	\$-3,576.15	\$-3,576.15
TOTAL CONCEPTO	\$20,796.00	\$2,706.00	\$-500.00	\$23,002.00	\$0.00	\$23,002.00	\$0.00	\$0.00	\$23,002.00	\$0.00	\$0.00	\$3,576.15	\$-3,576.15	\$-3,576.15
3221 - 3221 ARRENDAMIENTO DE INMUEBLES 1 - Recursos Fiscales	\$114,998.00	\$576,767.00	\$-154,165.00	\$607,600.00	\$134,560.00	\$733,000.00	\$67,280.00	\$67,280.00	\$540,320.00	\$97,440.00	\$-30,160.00	\$274,720.00	\$-177,260.00	\$-207,440.00
TOTAL CONCEPTO	\$114,998.00	\$576,767.00	\$-154,165.00	\$607,600.00	\$134,560.00	\$733,000.00	\$67,280.00	\$67,280.00	\$540,320.00	\$97,440.00	\$-30,160.00	\$274,720.00	\$-177,260.00	\$-207,440.00
3231 - 3231 ARRENDAMIENTO DE MAQUINAS COPIADORA 1 - Recursos Fiscales	\$711,594.29	\$488,378.00	\$-139,224.00	\$1,060,746.29	\$0.00	\$1,060,746.29	\$0.00	\$0.00	\$1,060,746.29	\$110,864.64	\$-110,864.64	\$532,104.15	\$-421,219.31	\$-532,104.15
TOTAL CONCEPTO	\$711,594.29	\$488,378.00	\$-139,224.00	\$1,060,746.29	\$0.00	\$1,060,746.29	\$0.00	\$0.00	\$1,060,746.29	\$110,864.64	\$-110,864.64	\$532,104.15	\$-421,219.31	\$-532,104.15
3232 - 3232 ARRENDAMIENTO DE EQ. DE COMPUTO 1 - Recursos Fiscales SIN CONFIGURAR -	\$0.00	\$0.00	\$0.00	\$0.00	\$0.00	\$0.00	\$0.00	\$0.00	\$0.00	\$0.00	\$0.00	\$0.00	\$0.00	\$0.00
TOTAL CONCEPTO	\$0.00	\$0.00	\$0.00	\$0.00	\$0.00	\$0.00	\$0.00	\$0.00	\$0.00	\$0.00	\$0.00	\$0.00	\$0.00	\$0.00
3251 - 3251 ARREND. DE EQ. DE TRANSPORTE 1 - Recursos Fiscales	\$1,428,300.00	\$3,742,330.00	\$-1,974,400.00	\$5,194,210.00	\$2,334,095.84	\$2,860,114.36	\$2,132,706.52	\$2,132,706.52	\$4,982,820.88	\$986,779.24	\$-305,389.12	\$847,356.44	\$-250,579.20	\$-435,967.72
TOTAL CONCEPTO	\$1,428,300.00	\$3,742,330.00	\$-1,974,400.00	\$5,194,210.00	\$2,334,095.84	\$2,860,114.36	\$2,132,706.52	\$2,132,706.52	\$4,982,820.88	\$986,779.24	\$-305,389.12	\$847,356.44	\$-250,579.20	\$-435,967.72
3271 - 3271 ARRENDAMIENTO DE SOFTWARE 1 - Recursos Fiscales SIN CONFIGURAR -	\$0.00	\$24,896.00	\$0.00	\$24,896.00	\$21,339.36	\$3,556.64	\$0.00	\$21,339.36	\$24,896.00	\$0.00	\$0.00	\$3,556.56	\$-3,556.56	\$-3,556.56
TOTAL CONCEPTO	\$0.00	\$24,896.00	\$0.00	\$24,896.00	\$21,339.36	\$3,556.64	\$0.00	\$21,339.36	\$24,896.00	\$0.00	\$0.00	\$3,556.56	\$-3,556.56	\$-3,556.56
3291 - 3291 ARREND. DE EQ. DE COMUNICACION 1 - Recursos Fiscales	\$362,302.00	\$674,791.00	\$-302,085.00	\$735,206.00	\$0.00	\$735,206.00	\$0.00	\$0.00	\$735,206.00	\$51,040.00	\$-51,040.00	\$0.00	\$51,040.00	\$0.00
TOTAL CONCEPTO	\$362,302.00	\$674,791.00	\$-302,085.00	\$735,206.00	\$0.00	\$735,206.00	\$0.00	\$0.00	\$735,206.00	\$51,040.00	\$-51,040.00	\$0.00	\$51,040.00	\$0.00
3292 - 3292 ARRENDAMIENTO DE OTROS EQUIPOS 1 - Recursos Fiscales	\$13,344.00	\$27,854.00	\$-1,584.00	\$39,714.00	\$0.00	\$39,714.00	\$0.00	\$0.00	\$39,714.00	\$0.00	\$0.00	\$26,712.00	\$-26,712.00	\$-26,712.00
TOTAL CONCEPTO	\$13,344.00	\$27,854.00	\$-1,584.00	\$39,714.00	\$0.00	\$39,714.00	\$0.00	\$0.00	\$39,714.00	\$0.00	\$0.00	\$26,712.00	\$-26,712.00	\$-26,712.00
3293 - 3293 ARRENDAMIENTO DE EQUIPO DE SONIDO 1 - Recursos Fiscales	\$30,000.00	\$0.00	\$0.00	\$30,000.00	\$0.00	\$30,000.00	\$0.00	\$0.00	\$30,000.00	\$0.00	\$0.00	\$0.00	\$0.00	\$0.00
TOTAL CONCEPTO	\$30,000.00	\$0.00	\$0.00	\$30,000.00	\$0.00	\$30,000.00	\$0.00	\$0.00	\$30,000.00	\$0.00	\$0.00	\$0.00	\$0.00	\$0.00
3311 - 3311 HONORARIOS AUDITORES EXTERNOS 1 - Recursos Fiscales	\$100,000.00	\$250,000.00	\$0.00	\$350,000.00	\$0.00	\$350,000.00	\$0.00	\$0.00	\$350,000.00	\$0.00	\$0.00	\$0.00	\$0.00	\$0.00
TOTAL CONCEPTO	\$100,000.00	\$250,000.00	\$0.00	\$350,000.00	\$0.00	\$350,000.00	\$0.00	\$0.00	\$350,000.00	\$0.00	\$0.00	\$0.00	\$0.00	\$0.00

Divisor: Pesos
Tipo de gasto: Todos
Fuente de financiamiento: Todas

RAMO O DEPENDENCIA TIPO DE GASTO CAPÍTULO CONCEPTO	Salidos													
	1	2	3	4	5	6=(4-5)	7	8=(5-7)	9=(4-7)	10	11=(7-10)	12	13=(10-12)	14=(7-12)
Presupuesto de Egresos Aprobado	Ampliaciones	Reducciones	Presupuesto Vigente	Comprometido	Presupuesto disponible para comprometer	Devengado	Compromisos sin devengar	Presupuesto vigente sin devengar	Ejercido	Devengado sin ejercer	Pagado	Ejercido sin pagar	Cuentas por pagar	
3312 - 3312 HONORARIOS A PROFESIONISTAS														
1 - Recursos Fiscales	\$2,216,800.00	\$406,443.00	\$-717,120.00	\$3,405,928.00	\$0.00	\$3,405,928.00	\$0.00	\$3,405,928.00	\$0.00	\$0.00	\$194,245.27	\$-194,245.27	\$-194,245.27	\$-194,245.27
TOTAL CONCEPTO	\$2,216,800.00	\$406,443.00	\$-717,120.00	\$3,405,928.00	\$0.00	\$3,405,928.00	\$0.00	\$3,405,928.00	\$0.00	\$0.00	\$194,245.27	\$-194,245.27	\$-194,245.27	\$-194,245.27
3313 - 3313 SERVICIOS DE VALUO DE BIENES E INM														
1 - Recursos Fiscales	\$27,000.00	\$1,980.00	\$0.00	\$28,980.00	\$0.00	\$28,980.00	\$0.00	\$28,980.00	\$0.00	\$0.00	\$0.00	\$0.00	\$0.00	\$0.00
TOTAL CONCEPTO	\$27,000.00	\$1,980.00	\$0.00	\$28,980.00	\$0.00	\$28,980.00	\$0.00	\$28,980.00	\$0.00	\$0.00	\$0.00	\$0.00	\$0.00	\$0.00
3314 - 3314 HONORARIOS POR SERVICIOS LEGALES														
1 - Recursos Fiscales	\$12,000.00	\$0.00	\$0.00	\$12,000.00	\$0.00	\$12,000.00	\$0.00	\$12,000.00	\$0.00	\$0.00	\$0.00	\$0.00	\$0.00	\$0.00
TOTAL CONCEPTO	\$12,000.00	\$0.00	\$0.00	\$12,000.00	\$0.00	\$12,000.00	\$0.00	\$12,000.00	\$0.00	\$0.00	\$0.00	\$0.00	\$0.00	\$0.00
3331 - 3331 SERVICIOS DE CONSULTORIA ADMINISTRATIVA														
1 - Recursos Fiscales	\$65,000.00	\$1,080,000.00	\$-600,000.00	\$685,000.00	\$58,000.00	\$687,000.00	\$0.00	\$685,000.00	\$600,000.00	\$-600,000.00	\$0.00	\$600,000.00	\$-600,000.00	\$0.00
TOTAL CONCEPTO	\$65,000.00	\$1,080,000.00	\$-600,000.00	\$685,000.00	\$58,000.00	\$687,000.00	\$0.00	\$685,000.00	\$600,000.00	\$-600,000.00	\$0.00	\$600,000.00	\$-600,000.00	\$0.00
3341 - 3341 CAPACITACION Y ADIESTRAMIENTO														
1 - Recursos Fiscales	\$2,423,724.00	\$6,860.00	\$-50,000.00	\$2,380,584.00	\$0.00	\$2,380,584.00	\$0.00	\$2,380,584.00	\$0.00	\$0.00	\$281,960.00	\$-281,960.00	\$-281,960.00	\$-281,960.00
TOTAL CONCEPTO	\$2,423,724.00	\$6,860.00	\$-50,000.00	\$2,380,584.00	\$0.00	\$2,380,584.00	\$0.00	\$2,380,584.00	\$0.00	\$0.00	\$281,960.00	\$-281,960.00	\$-281,960.00	\$-281,960.00
3346 - 3346 SUBSEMUN														
5 - Recursos Federales	\$0.00	\$0.00	\$0.00	\$0.00	\$0.00	\$0.00	\$0.00	\$0.00	\$0.00	\$0.00	\$0.00	\$0.00	\$0.00	\$0.00
TOTAL CONCEPTO	\$0.00	\$0.00	\$0.00	\$0.00	\$0.00	\$0.00	\$0.00	\$0.00	\$0.00	\$0.00	\$0.00	\$0.00	\$0.00	\$0.00
3347 - 3347 FORTASEG														
8 - Recursos Federales	\$0.00	\$0.00	\$0.00	\$0.00	\$0.00	\$0.00	\$0.00	\$0.00	\$0.00	\$0.00	\$0.00	\$0.00	\$0.00	\$0.00
TOTAL CONCEPTO	\$0.00	\$0.00	\$0.00	\$0.00	\$0.00	\$0.00	\$0.00	\$0.00	\$0.00	\$0.00	\$0.00	\$0.00	\$0.00	\$0.00
3373 - 3373 SERVICIOS DE SEGURIDAD PRIVADA														
1 - Recursos Fiscales	\$0.00	\$0.00	\$0.00	\$0.00	\$0.00	\$0.00	\$0.00	\$0.00	\$0.00	\$0.00	\$0.00	\$0.00	\$0.00	\$0.00
TOTAL CONCEPTO	\$0.00	\$0.00	\$0.00	\$0.00	\$0.00	\$0.00	\$0.00	\$0.00	\$0.00	\$0.00	\$0.00	\$0.00	\$0.00	\$0.00
3381 - 3381 SER. MEDICOS Y HOSPITALARIOS														
1 - Recursos Fiscales	\$16,504,000.00	\$33,924,000.00	\$-15,420,000.00	\$37,008,000.00	\$22,145,855.00	\$14,862,145.00	\$0.00	\$22,145,855.00	\$37,008,000.00	\$-14,862,145.00	\$11,329,772.00	\$-11,329,772.00	\$-11,329,772.00	\$-11,329,772.00
TOTAL CONCEPTO	\$16,504,000.00	\$33,924,000.00	\$-15,420,000.00	\$37,008,000.00	\$22,145,855.00	\$14,862,145.00	\$0.00	\$22,145,855.00	\$37,008,000.00	\$-14,862,145.00	\$11,329,772.00	\$-11,329,772.00	\$-11,329,772.00	\$-11,329,772.00
3393 - 3393 ESTUDIOS DE LABORATORIO														
1 - Recursos Fiscales	\$3,660,000.00	\$6,860,000.00	\$-3,050,000.00	\$7,470,000.00	\$4,270,000.00	\$3,200,000.00	\$1,830,000.00	\$2,440,000.00	\$5,840,000.00	\$327,118.03	\$1,220,000.00	\$-892,881.97	\$610,000.00	\$610,000.00
TOTAL CONCEPTO	\$3,660,000.00	\$6,860,000.00	\$-3,050,000.00	\$7,470,000.00	\$4,270,000.00	\$3,200,000.00	\$1,830,000.00	\$2,440,000.00	\$5,840,000.00	\$327,118.03	\$1,220,000.00	\$-892,881.97	\$610,000.00	\$610,000.00
3398 - 3398 SERVICIOS DE SINTRAM														
1 - Recursos Fiscales	\$100,000.00	\$0.00	\$-5,000.00	\$175,000.00	\$0.00	\$175,000.00	\$0.00	\$175,000.00	\$0.00	\$0.00	\$0.00	\$0.00	\$0.00	\$0.00
TOTAL CONCEPTO	\$100,000.00	\$0.00	\$-5,000.00	\$175,000.00	\$0.00	\$175,000.00	\$0.00	\$175,000.00	\$0.00	\$0.00	\$0.00	\$0.00	\$0.00	\$0.00

MUNICIPIO DE SAN NICOLAS DE LOS GARZA, N.L.
(c) Estado sobre el Ejercicio del Presupuesto por: Ramo o Dependencia / Clasificación Económica / Capítulo del Gasto
Junio de 2016

Divisor: Pesos
Tipo de gasto: Todos
Fuente de financiamiento: Todas

RAMO O DEPENDENCIA TIPO DE GASTO CAPÍTULO	Presupuesto de Ejercicios Aprobado	Ampliaciones	Reducciones	Presupuesto Vigente	Comprometido	Presupuesto disponible para comprometer	Devengado	Comprometido sin devengar	Presupuesto vigente sin devengar	Ejercido	Dóvengado sin ejercer	Pagado	Ejercido sin pagar	Cuentas por pagar	
															1
Saldos															
6 FUENTE DE FINANCIAMIENTO															
3399 - 3399 SUBSEMUN															
5 - Recursos Federales	\$0.00	\$308,560.00	\$0.00	\$308,560.00	\$308,560.00	\$0.00	\$0.00	\$308,560.00	\$308,560.00	\$0.00	\$0.00	\$0.00	\$0.00	\$0.00	
TOTAL CONCEPTO	\$0.00	\$308,560.00	\$0.00	\$308,560.00	\$308,560.00	\$0.00	\$0.00	\$308,560.00	\$308,560.00	\$0.00	\$0.00	\$0.00	\$0.00	\$0.00	
3451 - 3451 SEGUROS DE VEHICULOS															
1 - Recursos Fiscales	\$3,380,649.88	\$996,087.00	\$-70,088.00	\$4,686,649.88	\$0.00	\$4,686,649.88	\$0.00	\$0.00	\$4,686,649.88	\$51,305.00	\$-51,305.00	\$2,711,598.97	\$-2,660,293.97	\$-2,711,598.97	
TOTAL CONCEPTO	\$3,380,649.88	\$996,087.00	\$-70,088.00	\$4,686,649.88	\$0.00	\$4,686,649.88	\$0.00	\$0.00	\$4,686,649.88	\$51,305.00	\$-51,305.00	\$2,711,598.97	\$-2,660,293.97	\$-2,711,598.97	
3481 - 3481 SERVICIOS BANCARIOS															
1 - Recursos Fiscales	\$780,000.00	\$930,000.00	\$-310,000.00	\$1,400,000.00	\$12,741.09	\$1,400,000.00	\$0.00	\$12,741.09	\$1,400,000.00	\$0.00	\$0.00	\$1,030,650.03	\$-1,030,650.03	\$-1,030,650.03	
TOTAL CONCEPTO	\$780,000.00	\$930,000.00	\$-310,000.00	\$1,400,000.00	\$12,741.09	\$1,400,000.00	\$0.00	\$12,741.09	\$1,400,000.00	\$0.00	\$0.00	\$1,030,650.03	\$-1,030,650.03	\$-1,030,650.03	
3511 - 3511 MITO. DE EDIFICIOS															
1 - Recursos Fiscales	\$981,090.00	\$279,362.00	\$-40,250.00	\$1,220,202.00	\$62,879.78	\$1,157,322.22	\$25,018.81	\$37,860.95	\$1,195,762.59	\$29,904.74	\$-4,885.93	\$207,634.99	\$-277,739.25	\$-262,818.18	
TOTAL CONCEPTO	\$981,090.00	\$279,362.00	\$-40,250.00	\$1,220,202.00	\$62,879.78	\$1,157,322.22	\$25,018.81	\$37,860.95	\$1,195,762.59	\$29,904.74	\$-4,885.93	\$207,634.99	\$-277,739.25	\$-262,818.18	
3513 - 3513 MITO. DE ALBERCAS															
1 - Recursos Fiscales	\$685,000.00	\$833,840.00	\$-80,000.00	\$1,438,840.00	\$0.00	\$1,438,840.00	\$398,658.98	\$-380,658.98	\$1,018,181.02	\$63,509.59	\$327,349.39	\$650,713.42	\$-487,209.83	\$-559,854.44	
TOTAL CONCEPTO	\$685,000.00	\$833,840.00	\$-80,000.00	\$1,438,840.00	\$0.00	\$1,438,840.00	\$398,658.98	\$-380,658.98	\$1,018,181.02	\$63,509.59	\$327,349.39	\$650,713.42	\$-487,209.83	\$-559,854.44	
3521 - 3521 MITO. DE EQ. DE OFICINA															
1 - Recursos Fiscales	\$50,220.00	\$70,720.00	\$-1,170.00	\$113,770.00	\$0.00	\$113,770.00	\$11,428.00	\$-11,428.00	\$102,342.00	\$0.00	\$11,428.00	\$61,078.81	\$-41,078.81	\$-49,650.81	
TOTAL CONCEPTO	\$50,220.00	\$70,720.00	\$-1,170.00	\$113,770.00	\$0.00	\$113,770.00	\$11,428.00	\$-11,428.00	\$102,342.00	\$0.00	\$11,428.00	\$61,078.81	\$-41,078.81	\$-49,650.81	
3531 - 3531 MITO. EQ. DE COMPUTO															
1 - Recursos Fiscales	\$234,840.00	\$19,880.00	\$-5,000.00	\$249,720.00	\$0.00	\$249,720.00	\$0.00	\$0.00	\$249,720.00	\$11,600.00	\$-11,600.00	\$72,824.31	\$-61,224.31	\$-72,824.31	
TOTAL CONCEPTO	\$234,840.00	\$19,880.00	\$-5,000.00	\$249,720.00	\$0.00	\$249,720.00	\$0.00	\$0.00	\$249,720.00	\$11,600.00	\$-11,600.00	\$72,824.31	\$-61,224.31	\$-72,824.31	
3532 - 3532 MITO. EQ. DE COMUNICACION															
1 - Recursos Fiscales	\$312,600.00	\$433,132.21	\$-4,500.00	\$781,232.21	\$27,016.40	\$808,248.61	\$378,848.20	\$-348,832.80	\$325,383.01	\$41,238.82	\$335,810.38	\$117,500.69	\$-76,341.87	\$259,268.51	
TOTAL CONCEPTO	\$312,600.00	\$433,132.21	\$-4,500.00	\$781,232.21	\$27,016.40	\$808,248.61	\$378,848.20	\$-348,832.80	\$325,383.01	\$41,238.82	\$335,810.38	\$117,500.69	\$-76,341.87	\$259,268.51	
3541 - 3541 MITO. DE EQUIPO INSTRUMENTAL MEDICO															
1 - Recursos Fiscales	\$0.00	\$0.00	\$0.00	\$0.00	\$0.00	\$0.00	\$0.00	\$0.00	\$0.00	\$0.00	\$0.00	\$0.00	\$0.00	\$0.00	
TOTAL CONCEPTO	\$0.00	\$0.00	\$0.00	\$0.00	\$0.00	\$0.00	\$0.00	\$0.00	\$0.00	\$0.00	\$0.00	\$0.00	\$0.00	\$0.00	
3551 - 3551 MITO. DE VEHICULOS															
1 - Recursos Fiscales	\$4,241,948.00	\$2,843,087.58	\$-341,078.00	\$6,743,957.58	\$3,281.39	\$6,740,576.19	\$5,740,596.17	\$3,281.39	\$6,743,857.56	\$340,059.18	\$-340,059.18	\$706,857.36	\$-364,888.18	\$-706,957.95	
TOTAL CONCEPTO	\$4,241,948.00	\$2,843,087.58	\$-341,078.00	\$6,743,957.58	\$3,281.39	\$6,740,576.19	\$5,740,596.17	\$3,281.39	\$6,743,857.56	\$340,059.18	\$-340,059.18	\$706,857.36	\$-364,888.18	\$-706,957.95	
3552 - 3552 REPARACION VEHICULOS POR ACCIDENTE															
1 - Recursos Fiscales	\$351,150.00	\$603,900.00	\$-53,565.00	\$801,485.00	\$35,398.99	\$766,086.01	\$271,354.85	\$-235,964.86	\$530,140.15	\$7,645.50	\$263,709.35	\$309,398.58	\$-301,751.08	\$-30,041.73	
TOTAL CONCEPTO	\$351,150.00	\$603,900.00	\$-53,565.00	\$801,485.00	\$35,398.99	\$766,086.01	\$271,354.85	\$-235,964.86	\$530,140.15	\$7,645.50	\$263,709.35	\$309,398.58	\$-301,751.08	\$-30,041.73	

MUNICIPIO DE SAN NICOLAS DE LOS GARZA, N.L.
 (c) Estado sobre el Ejercicio del Presupuesto por: Ramo o Dependencia / Clasificación Económica / Capítulo del Gasto
 Junio de 2016
 Divisor: Pesos
 Tipo de gasto: Todas
 Fuente de financiamiento: Todas

RAMO O DEPENDENCIA TIPO DE GASTO CAPÍTULO	Salidos														
	1	2	3	4	5	6=(4-5)	7	8=(5-7)	9=(4-7)	10	11=(7-10)	12	13=(10-12)	14=(7-12)	
CONCEPTO FUENTE DE FINANCIAMIENTO															
3571 - 3571 MITO. MAQUINARIA Y EQ.															
1 - Recursos Fiscales															
TOTAL CONCEPTO	\$413,365.00	\$64,403.60	\$-51,100.00	\$454,868.60	\$0.00	\$454,868.60	\$0.00	\$0.00	\$454,868.60	\$108,300.80	\$-108,300.80	\$58,524.71	\$50,376.09	\$-58,524.71	
3572 - 3572 MITO. DE SEÑALES Y NOMECLATURA															
1 - Recursos Fiscales															
TOTAL CONCEPTO	\$346,000.00	\$0.00	\$-25,180.00	\$322,820.00	\$0.00	\$322,820.00	\$0.00	\$0.00	\$322,820.00	\$0.00	\$0.00	\$0.00	\$0.00	\$0.00	
3573 - 3573 MITO. DE ESTACIONOMETROS															
1 - Recursos Fiscales															
TOTAL CONCEPTO	\$400,000.00	\$104,731.00	\$-104,731.00	\$400,000.00	\$0.00	\$400,000.00	\$0.00	\$0.00	\$400,000.00	\$0.00	\$0.00	\$110,948.38	\$-110,948.38	\$-110,948.38	
3574 - 3574 MITO. DE ESCUELAS															
1 - Recursos Fiscales															
TOTAL CONCEPTO	\$0.00	\$0.00	\$0.00	\$0.00	\$0.00	\$0.00	\$0.00	\$0.00	\$0.00	\$0.00	\$0.00	\$0.00	\$0.00	\$0.00	
3581 - 3581 CUOTAS SIMEPRODE															
1 - Recursos Fiscales															
5 - Recursos Federales															
TOTAL CONCEPTO	\$9,313,600.00	\$11,064,600.00	\$-2,771,200.00	\$18,627,200.00	\$8,905,662.30	\$7,721,537.70	\$1,105,662.30	\$7,515,875.40	\$18,627,200.00	\$483,211.61	\$833,302.65	\$4,003,905.52	\$-2,500,238.91	\$-2,747,936.26	
3582 - 3582 RECOLECCION Y TRANSPORTACION RESID															
1 - Recursos Fiscales															
5 - Recursos Federales															
TOTAL CONCEPTO	\$28,610,400.00	\$38,953,153.45	\$-5,528,800.00	\$58,628,753.45	\$24,824,112.22	\$33,104,641.23	\$8,699,401.99	\$19,315,240.23	\$58,628,753.45	\$483,211.61	\$833,302.65	\$3,921,811.62	\$-4,436,009.21	\$-4,605,297.56	
3583 - 3583 DESECHOS PATOLOGICOS															
1 - Recursos Fiscales															
TOTAL CONCEPTO	\$33,899.96	\$62,333.34	\$-28,333.30	\$66,000.00	\$0.00	\$66,000.00	\$7,943.68	\$7,943.68	\$66,000.00	\$0.00	\$7,943.68	\$0.00	\$0.00	\$7,943.68	
3584 - 3584 SERVICIOS DE LAVANDERIA															
1 - Recursos Fiscales															
TOTAL CONCEPTO	\$120,000.00	\$140,000.00	\$-100,000.00	\$160,000.00	\$160,000.00	\$0.00	\$0.00	\$160,000.00	\$160,000.00	\$0.00	\$0.00	\$0.00	\$0.00	\$0.00	
3585 - 3585 SERVICIO DE DESINFECCION															
1 - Recursos Fiscales															
TOTAL CONCEPTO	\$0.00	\$139,200.00	\$0.00	\$139,200.00	\$0.00	\$139,200.00	\$139,200.00	\$0.00	\$139,200.00	\$0.00	\$139,200.00	\$0.00	\$0.00	\$139,200.00	
3591 - 3591 MITO. DE PARQUES Y JARDINES															
1 - Recursos Fiscales															
TOTAL CONCEPTO	\$28,891,454.00	\$37,707,425.53	\$-21,780,710.00	\$62,516,165.53	\$29,820,329.70	\$33,661,839.83	\$3,045,532.16	\$36,707,371.99	\$62,516,165.53	\$7,163,929.94	\$4,118,697.16	\$19,203,458.89	\$-12,038,530.15	\$-16,158,927.33	
3611 - 3611 RADIO, PRENSA, T.V. Y PUBLICIDAD															
1 - Recursos Fiscales															
TOTAL CONCEPTO	\$8,250,198.00	\$14,992,637.00	\$-6,813,905.00	\$16,429,230.00	\$8,139,508.34	\$7,298,721.66	\$672,337.03	\$8,250,198.00	\$16,429,230.00	\$657,216.62	\$215,120.41	\$4,907,271.76	\$-4,150,095.14	\$-3,334,334.73	

MUNICIPIO DE SAN NICOLAS DE LOS GARZA, N.L.
 (c) Estado sobre el Ejercicio del Presupuesto por: Ramo o Dependencia / Clasificación Económica / Capítulo del Gasto

26/07/2016
 11:22:56

Junio de 2016

Divisor: Pesos

Tipo de gasto: Todos

Fuente de financiamiento: Todas

RAMO O DEPENDENCIA TIPO DE GASTO CAPITULO CONCEPTO FUENTE DE FINANCIAMIENTO	Saldo's													
	1	2	3	4	5	6=(4-5)	7	8=(5-7)	9=(4-7)	10	11=(7-10)	12	13=(10-12)	14=(7-12)
TOTAL CONCEPTO	\$8,250,198.00	\$14,892,637.00	\$4,819,866.00	\$18,478,230.00	\$9,130,508.34	\$7,208,121.66	\$872,327.03	\$9,258,171.31	\$15,556,893.97	\$657,218.82	\$215,120.41	\$4,607,271.76	\$4,150,053.14	\$4,324,534.75
3711 - 3711 BOLETO DE AVION 1 - Recursos Fiscales	\$315,000.00	\$73,307.00	\$-28,380.00	\$359,917.00	\$0.00	\$359,917.00	\$0.00	\$0.00	\$359,917.00	\$0.00	\$0.00	\$143,435.72	\$143,435.72	\$-143,435.72
TOTAL CONCEPTO	\$315,000.00	\$73,307.00	\$-28,380.00	\$359,917.00	\$0.00	\$359,917.00	\$0.00	\$0.00	\$359,917.00	\$0.00	\$0.00	\$143,435.72	\$143,435.72	\$-143,435.72
3721 - 3721 PASAJES DE TRANSPORTE TERRESTRE 1 - Recursos Fiscales	\$26,300.00	\$19,372.00	\$4,500.00	\$42,082.00	\$0.00	\$42,082.00	\$0.00	\$0.00	\$42,082.00	\$0.00	\$0.00	\$23,051.41	\$23,051.41	\$-23,051.41
TOTAL CONCEPTO	\$26,300.00	\$19,372.00	\$4,500.00	\$42,082.00	\$0.00	\$42,082.00	\$0.00	\$0.00	\$42,082.00	\$0.00	\$0.00	\$23,051.41	\$23,051.41	\$-23,051.41
3751 - 3751 GASTOS DE VIAJE 1 - Recursos Fiscales	\$186,000.00	\$47,942.00	\$0.00	\$233,942.00	\$0.00	\$233,942.00	\$0.00	\$0.00	\$233,942.00	\$0.00	\$0.00	\$26,387.41	\$26,387.41	\$-26,387.41
TOTAL CONCEPTO	\$186,000.00	\$47,942.00	\$0.00	\$233,942.00	\$0.00	\$233,942.00	\$0.00	\$0.00	\$233,942.00	\$0.00	\$0.00	\$26,387.41	\$26,387.41	\$-26,387.41
3811 - 3811 INFORME ANUAL 1 - Recursos Fiscales	\$0.00	\$0.00	\$0.00	\$0.00	\$0.00	\$0.00	\$0.00	\$0.00	\$0.00	\$0.00	\$0.00	\$0.00	\$0.00	\$0.00
TOTAL CONCEPTO	\$0.00	\$0.00	\$0.00	\$0.00	\$0.00	\$0.00	\$0.00	\$0.00	\$0.00	\$0.00	\$0.00	\$0.00	\$0.00	\$0.00
3821 - 3821 ACTIVIDADES CIVICAS, CULTURALES Y 1 - Recursos Fiscales	\$1,491,500.00	\$17,334.00	\$-242,135.00	\$1,266,699.00	\$0.00	\$1,266,699.00	\$0.00	\$-70,876.00	\$1,195,823.00	\$19,650.00	\$1,226.00	\$164,946.86	\$142,296.86	\$-44,070.86
TOTAL CONCEPTO	\$1,491,500.00	\$17,334.00	\$-242,135.00	\$1,266,699.00	\$0.00	\$1,266,699.00	\$0.00	\$-70,876.00	\$1,195,823.00	\$19,650.00	\$1,226.00	\$164,946.86	\$142,296.86	\$-44,070.86
3822 - 3822 EVENTOS OFICIALES 1 - Recursos Fiscales	\$8,316,000.00	\$2,880,000.00	\$-2,880,000.00	\$8,316,000.00	\$20,126.00	\$8,295,874.00	\$0.00	\$20,126.00	\$8,316,000.00	\$50,000.00	\$-50,866.00	\$4,001,615.41	\$3,960,749.41	\$-4,001,615.41
TOTAL CONCEPTO	\$8,316,000.00	\$2,880,000.00	\$-2,880,000.00	\$8,316,000.00	\$20,126.00	\$8,295,874.00	\$0.00	\$20,126.00	\$8,316,000.00	\$50,000.00	\$-50,866.00	\$4,001,615.41	\$3,960,749.41	\$-4,001,615.41
3823 - 3823 FESTEJOS NAVIDEROS 1 - Recursos Fiscales	\$0.00	\$0.00	\$0.00	\$0.00	\$0.00	\$0.00	\$0.00	\$0.00	\$0.00	\$0.00	\$0.00	\$0.00	\$0.00	\$0.00
TOTAL CONCEPTO	\$0.00	\$0.00	\$0.00	\$0.00	\$0.00	\$0.00	\$0.00	\$0.00	\$0.00	\$0.00	\$0.00	\$0.00	\$0.00	\$0.00
3824 - 3824 PLACAS Y MONUMENTOS CONMEMORATI 1 - Recursos Fiscales	\$18,000.00	\$2,800.00	\$0.00	\$21,400.00	\$0.00	\$21,400.00	\$0.00	\$0.00	\$21,400.00	\$0.00	\$0.00	\$2,800.00	\$2,800.00	\$-2,800.00
TOTAL CONCEPTO	\$18,000.00	\$2,800.00	\$0.00	\$21,400.00	\$0.00	\$21,400.00	\$0.00	\$0.00	\$21,400.00	\$0.00	\$0.00	\$2,800.00	\$2,800.00	\$-2,800.00
3825 - 3825 RECREACION POPULAR 1 - Recursos Fiscales	\$3,984,000.00	\$1,869,938.64	\$-1,333,503.00	\$4,539,435.64	\$205,545.24	\$4,333,890.40	\$203,220.40	\$2,324.84	\$4,336,215.24	\$474,709.70	\$-271,488.30	\$877,906.82	\$462,119.12	\$-614,886.42
TOTAL CONCEPTO	\$3,984,000.00	\$1,869,938.64	\$-1,333,503.00	\$4,539,435.64	\$205,545.24	\$4,333,890.40	\$203,220.40	\$2,324.84	\$4,336,215.24	\$474,709.70	\$-271,488.30	\$877,906.82	\$462,119.12	\$-614,886.42
3826 - 3826 LINEA DIRECTA 1 - Recursos Fiscales	\$354,000.00	\$0.00	\$-135,961.00	\$218,439.00	\$0.00	\$218,439.00	\$0.00	\$0.00	\$218,439.00	\$0.00	\$0.00	\$24,870.20	\$24,870.20	\$-24,870.20
TOTAL CONCEPTO	\$354,000.00	\$0.00	\$-135,961.00	\$218,439.00	\$0.00	\$218,439.00	\$0.00	\$0.00	\$218,439.00	\$0.00	\$0.00	\$24,870.20	\$24,870.20	\$-24,870.20
3827 - 3827 OTROS GASTOS DE ORDEN SOCIAL 1 - Recursos Fiscales	\$6,000.00	\$0.00	\$0.00	\$6,000.00	\$0.00	\$6,000.00	\$0.00	\$0.00	\$6,000.00	\$0.00	\$0.00	\$0.00	\$0.00	\$0.00
TOTAL CONCEPTO	\$6,000.00	\$0.00	\$0.00	\$6,000.00	\$0.00	\$6,000.00	\$0.00	\$0.00	\$6,000.00	\$0.00	\$0.00	\$0.00	\$0.00	\$0.00

MUNICIPIO DE SAN NICOLAS DE LOS GARZA, N.L.
 (c) Estado sobre el Ejercicio del Presupuesto por: Ramo o Dependencia / Clasificación Económica / Capítulo del Gasto
 Junio de 2016

Divisor: Pesos
 Tipo de gasto: Todos
 Fuente de financiamiento: Todas

Saldo

RAMO O DEPENDENCIA TIPO DE GASTO CAPÍTULO CONCEPTO FUENTE DE FINANCIAMIENTO	1	2	3	4	5	6=(4-5)	7	8=(5-7)	Presupuesto disponible para comprometer 9=(4-7)	Ejercido sin devengar 10	Ejercido sin d(e)jar 11=(7-10)	Pagado 12	Ejercido sin pagar 13=(10-12)	Cuentas por pagar 14=(7-12)
TOTAL CONCEPTO	\$6,000.00	\$0.00	\$0.00	\$6,000.00	\$0.00	\$6,000.00	\$0.00	\$0.00	\$6,000.00	\$0.00	\$0.00	\$0.00	\$0.00	\$0.00
3851 - GASTOS DE REPRESENTACION	\$37,800.00	\$52,447.00	\$-8,647.00	\$49,821.00	\$0.00	\$49,821.00	\$0.00	\$0.00	\$49,821.00	\$0.00	\$0.00	\$253,473.64	\$-253,473.64	\$-253,473.64
1 - Recursos Fiscales	\$37,800.00	\$52,447.00	\$-8,647.00	\$49,821.00	\$0.00	\$49,821.00	\$0.00	\$0.00	\$49,821.00	\$0.00	\$0.00	\$253,473.64	\$-253,473.64	\$-253,473.64
TOTAL CONCEPTO	\$1,638,600.00	\$572,728.00	\$-570,000.00	\$1,641,328.00	\$0.00	\$1,641,328.00	\$0.00	\$0.00	\$1,641,328.00	\$1,050.00	\$-1,050.00	\$1,251,300.92	\$-1,251,300.92	\$-1,251,300.92
3921 - MULTAS Y GASTOS LEGALES	\$777,600.00	\$3,284,141.00	\$-4,049.00	\$4,033,893.00	\$0.00	\$4,033,893.00	\$20,987.22	\$-20,987.22	\$4,012,905.78	\$10,000.00	\$10,000.00	\$2,141,000.87	\$-2,141,000.87	\$-2,141,000.87
1 - Recursos Fiscales	\$777,600.00	\$3,284,141.00	\$-4,049.00	\$4,033,893.00	\$0.00	\$4,033,893.00	\$20,987.22	\$-20,987.22	\$4,012,905.78	\$10,000.00	\$10,000.00	\$2,141,000.87	\$-2,141,000.87	\$-2,141,000.87
TOTAL CONCEPTO	\$8,970,852.16	\$3,916,152.38	\$-1,085,508.92	\$9,801,417.60	\$0.00	\$9,801,417.60	\$0.00	\$0.00	\$9,801,417.60	\$0.00	\$0.00	\$6,504,191.85	\$-6,504,191.85	\$-6,504,191.85
3981 - CUOTAS Y SUSCRIPCIONES	\$1,034,000.00	\$42,400.00	\$-70,000.00	\$1,006,400.00	\$0.00	\$1,006,400.00	\$0.00	\$0.00	\$1,006,400.00	\$0.00	\$0.00	\$23,043.09	\$-23,043.09	\$-23,043.09
1 - Recursos Fiscales	\$1,034,000.00	\$42,400.00	\$-70,000.00	\$1,006,400.00	\$0.00	\$1,006,400.00	\$0.00	\$0.00	\$1,006,400.00	\$0.00	\$0.00	\$23,043.09	\$-23,043.09	\$-23,043.09
TOTAL CONCEPTO	\$10,317,878.75	\$204,977,111.19	\$-4,799,422.32	\$201,535,566.62	\$102,888,888.43	\$102,888,888.43	\$14,470,089.70	\$88,218,626.73	\$201,535,566.62	\$201,416,606.15	\$-85,846,536.45	\$131,991,053.87	\$-111,575,047.82	\$-111,575,047.82
4090 - TRANSFERENCIAS, ASIGNACIONES, SUBSIDIOS Y OTRAS AYUDAS	\$1,100,000.00	\$0.00	\$0.00	\$1,100,000.00	\$0.00	\$1,100,000.00	\$0.00	\$0.00	\$1,100,000.00	\$0.00	\$0.00	\$1,099,999.98	\$-1,099,999.98	\$-1,099,999.98
4213 - APORT. AL INSTITUTO DE PLANEACION	\$1,100,000.00	\$0.00	\$0.00	\$1,100,000.00	\$0.00	\$1,100,000.00	\$0.00	\$0.00	\$1,100,000.00	\$0.00	\$0.00	\$1,099,999.98	\$-1,099,999.98	\$-1,099,999.98
1 - Recursos Fiscales	\$1,100,000.00	\$0.00	\$0.00	\$1,100,000.00	\$0.00	\$1,100,000.00	\$0.00	\$0.00	\$1,100,000.00	\$0.00	\$0.00	\$1,099,999.98	\$-1,099,999.98	\$-1,099,999.98
TOTAL CONCEPTO	\$8,250,000.00	\$1,075,000.00	\$-1,075,000.00	\$8,250,000.00	\$0.00	\$8,250,000.00	\$0.00	\$0.00	\$8,250,000.00	\$0.00	\$0.00	\$2,538,424.92	\$-2,538,424.92	\$-2,538,424.92
4214 - APORT. INSTITUTO MUNICIPAL DEL DEP	\$8,250,000.00	\$1,075,000.00	\$-1,075,000.00	\$8,250,000.00	\$0.00	\$8,250,000.00	\$0.00	\$0.00	\$8,250,000.00	\$0.00	\$0.00	\$2,538,424.92	\$-2,538,424.92	\$-2,538,424.92
1 - Recursos Fiscales	\$8,250,000.00	\$1,075,000.00	\$-1,075,000.00	\$8,250,000.00	\$0.00	\$8,250,000.00	\$0.00	\$0.00	\$8,250,000.00	\$0.00	\$0.00	\$2,538,424.92	\$-2,538,424.92	\$-2,538,424.92
4411 - APOYOS ECONOMICOS Y MAT. A PERS	\$5,178,124.00	\$356,496.00	\$-4,354.00	\$5,478,266.00	\$163,625.08	\$5,478,266.00	\$22,940.74	\$140,878.32	\$5,447,322.28	\$467,350.00	\$-44,027.72	\$3,141,520.24	\$-3,141,520.24	\$-3,141,520.24
1 - Recursos Fiscales	\$5,178,124.00	\$356,496.00	\$-4,354.00	\$5,478,266.00	\$163,625.08	\$5,478,266.00	\$22,940.74	\$140,878.32	\$5,447,322.28	\$467,350.00	\$-44,027.72	\$3,141,520.24	\$-3,141,520.24	\$-3,141,520.24
4412 - ALIMENTOS Y DESPENSAS AL ADULTO MAY	\$420,000.00	\$400,000.00	\$-210,000.00	\$610,000.00	\$287,200.95	\$610,000.00	\$14,043.10	\$253,157.85	\$596,842.15	\$55,862.30	\$-4,119.15	\$103,750.18	\$-103,750.18	\$-103,750.18
1 - Recursos Fiscales	\$420,000.00	\$400,000.00	\$-210,000.00	\$610,000.00	\$287,200.95	\$610,000.00	\$14,043.10	\$253,157.85	\$596,842.15	\$55,862.30	\$-4,119.15	\$103,750.18	\$-103,750.18	\$-103,750.18
TOTAL CONCEPTO	\$10,985,000.00	\$3,186,945.00	\$-1,720,000.00	\$12,451,945.00	\$0.00	\$12,451,945.00	\$0.00	\$0.00	\$12,451,945.00	\$890,336.95	\$-890,336.95	\$10,481,186.73	\$-10,481,186.73	\$-10,481,186.73
4451 - APORT. PARA AGRUP. CIVICAS, CULTY	\$10,985,000.00	\$3,186,945.00	\$-1,720,000.00	\$12,451,945.00	\$0.00	\$12,451,945.00	\$0.00	\$0.00	\$12,451,945.00	\$890,336.95	\$-890,336.95	\$10,481,186.73	\$-10,481,186.73	\$-10,481,186.73
1 - Recursos Fiscales	\$10,985,000.00	\$3,186,945.00	\$-1,720,000.00	\$12,451,945.00	\$0.00	\$12,451,945.00	\$0.00	\$0.00	\$12,451,945.00	\$890,336.95	\$-890,336.95	\$10,481,186.73	\$-10,481,186.73	\$-10,481,186.73

MUNICIPIO DE SAN NICOLAS DE LOS GARZA, N.L.
(c) Estado sobre el Ejercicio del Presupuesto por: Ramo o Dependencia / Clasificación Económica / Capítulo del Gasto
Junio de 2016

Divisor: Pesos
Tipo de gasto: Todos
Fuente de financiamiento: Todas

RAMO O DEPENDENCIA TIPO DE GASTO CAPÍTULO CONCEPTO	Salidos														
	1	2	3	4	5	6-(4-5)	7	8-(5-7)	9-(4-7)	10	11-(7-10)	12	13=(10-12)	14=(7-12)	
	Presupuesto de Egresos Aprobado	Ampliaciones	Reducciones	Presupuesto Vigente	Comprometido	Presupuesto disponible para comprometer	Devengado	Comprometidos sin devengar	Presupuesto vigente sin devengar	Ejercido	Devengado sin ejercer	Pagado	Ejercido sin pagar	Cuentas por pagar	
4452 - AYUDAS SOCIALES A INSTITUCIONES SIN															
1 - Recursos Fiscales															
TOTAL CONCEPTO	\$50,000.00	\$0.00	\$0.00	\$50,000.00	\$0.00	\$50,000.00	\$0.00	\$0.00	\$50,000.00	\$0.00	\$0.00	\$0,000.00	\$-20,000.00	\$-20,000.00	
TOTAL CAPÍTULO	\$25,983,124.00	\$5,022,444.00	\$-3,088,354.00	\$27,927,214.00	\$1,030,876.01	\$36,905,309.99	\$36,909.84	\$993,836.17	\$27,899,276.15	\$1,414,149.25	\$-1,377,158.41	\$17,384,848.03	\$-15,970,738.78	\$-17,347,898.19	
5000 - BIENES MUEBLES, INMUEBLES E INTANGIBLES															
5111 - EQUIPO DE OFICINA															
1 - Recursos Fiscales															
TOTAL CONCEPTO	\$0.00	\$13,679.00	\$0.00	\$13,679.00	\$0.00	\$13,679.00	\$0.00	\$0.00	\$13,679.00	\$0.00	\$0.00	\$9,992.00	\$-9,992.00	\$-9,992.00	
5114 - EQUIPO DE OFICINA PROGRAMAS															
5 - Recursos Federales															
TOTAL CONCEPTO	\$0.00	\$0.00	\$0.00	\$0.00	\$0.00	\$0.00	\$0.00	\$0.00	\$0.00	\$0.00	\$0.00	\$0.00	\$0.00	\$0.00	
5125 - EQUIPAMIENTO MUEBLES DE BIBLIOTECA															
1 - Recursos Fiscales															
TOTAL CONCEPTO	\$2,810,376.00	\$0.00	\$-2,810,376.00	\$0.00	\$0.00	\$0.00	\$0.00	\$0.00	\$0.00	\$0.00	\$0.00	\$0.00	\$0.00	\$0.00	
5151 - EQUIPO DE COMPUTO															
1 - Recursos Fiscales															
TOTAL CONCEPTO	\$0.00	\$152,136.00	\$0.00	\$152,136.00	\$65,602.13	\$65,533.87	\$0.00	\$65,602.13	\$131,136.00	\$0.00	\$0.00	\$66,533.01	\$-66,533.01	\$-66,533.01	
5230 - CÁMARAS FOTOGRAFICAS Y DE VIDEO															
1 - Recursos Fiscales															
TOTAL CONCEPTO	\$0.00	\$0.00	\$0.00	\$0.00	\$0.00	\$0.00	\$0.00	\$0.00	\$0.00	\$0.00	\$0.00	\$0.00	\$0.00	\$0.00	
5231 - EQ. DE VIDEO Y FOTOGRAFIA															
1 - Recursos Fiscales															
TOTAL CONCEPTO	\$0.00	\$1,123,912.00	\$0.00	\$1,123,912.00	\$0.00	\$1,123,912.00	\$0.00	\$0.00	\$1,123,912.00	\$0.00	\$0.00	\$123,912.20	\$-123,912.20	\$-123,912.20	
5232 - FORTASEO															
5 - Recursos Federales															
TOTAL CONCEPTO	\$0.00	\$1,600,000.00	\$0.00	\$1,600,000.00	\$799,999.11	\$800,000.89	\$0.00	\$799,999.11	\$1,600,000.00	\$0.00	\$0.00	\$799,999.10	\$-799,999.10	\$-799,999.10	
5311 - EQ. MEDICO Y HOSPITALARIO															
1 - Recursos Fiscales															
TOTAL CONCEPTO	\$0.00	\$5,960.00	\$0.00	\$5,960.00	\$0.00	\$5,960.00	\$0.00	\$0.00	\$5,960.00	\$0.00	\$0.00	\$0.00	\$0.00	\$0.00	
5411 - EQ. DE TRANSPORTE															
1 - Recursos Fiscales															
TOTAL CONCEPTO	\$23,500,002.00	\$33,224,075.00	\$-19,569,335.00	\$37,140,742.00	\$17,690,201.67	\$19,450,540.33	\$0.00	\$17,690,201.67	\$37,140,742.00	\$611,600.00	\$-4,111,600.00	\$18,238,939.69	\$-17,627,339.69	\$-18,238,939.69	
5421 - REMOLQUES															
TOTAL CONCEPTO	\$23,500,002.00	\$33,224,075.00	\$-19,569,335.00	\$37,140,742.00	\$17,690,201.67	\$19,450,540.33	\$0.00	\$17,690,201.67	\$37,140,742.00	\$611,600.00	\$-4,111,600.00	\$18,238,939.69	\$-17,627,339.69	\$-18,238,939.69	

MUNICIPIO DE SAN NICOLAS DE LOS GARZA, M.L.
(c) Estado sobre el Ejercicio del Presupuesto por: Ramo o Dependencia / Clasificación Económica / Capítulo del Gasto
Junio de 2016

Divisor: Pesos
Tipo de gasto: Todos
Fuente de financiamiento: Todas

RAMO O DEPENDENCIA TIPO DE GASTO CAPITULO CONCEPTO	Salidos													
	1	2	3	4	5	6=(4-5)	7	8=(5-7)	9=(4-7)	10	11=(7-10)	12	13=(10-12)	14=(7-12)
Presupuesto de Egresos Aprobado	Anticipaciones	Reducciones	Presupuesto Vigente	Comprometido	Presupuesto disponible para comprometer	Devengado	Compromisos sin devengar	Presupuesto vigente sin devengar	Ejercido	Devengado sin ejercer	Pagado	Ejercido sin pagar	Cuentas por pagar	
1 - Recursos Fiscales	0.00	\$117,900.00	0.00	\$117,900.00	0.00	\$117,900.00	\$75,400.00	\$75,400.00	0.00	\$75,400.00	\$42,500.00	\$42,500.00	\$42,500.00	\$32,900.00
TOTAL CONCEPTO	0.00	\$117,900.00	0.00	\$117,900.00	0.00	\$117,900.00	\$75,400.00	\$75,400.00	0.00	\$75,400.00	\$42,500.00	\$42,500.00	\$42,500.00	\$32,900.00
5631 - 5631 MAQUINARIA Y EQ. DE CONSTRUCCION	0.00	\$1,812,171.56	0.00	\$1,812,171.56	0.00	\$1,812,171.56	0.00	\$1,812,171.56	\$294,987.99	\$294,987.99	\$398,922.31	\$454,834.32	\$454,834.32	\$464,922.31
1 - Recursos Fiscales	0.00	\$1,812,171.56	0.00	\$1,812,171.56	0.00	\$1,812,171.56	0.00	\$1,812,171.56	\$294,987.99	\$294,987.99	\$398,922.31	\$454,834.32	\$454,834.32	\$464,922.31
TOTAL CONCEPTO	0.00	\$1,812,171.56	0.00	\$1,812,171.56	0.00	\$1,812,171.56	0.00	\$1,812,171.56	\$294,987.99	\$294,987.99	\$398,922.31	\$454,834.32	\$454,834.32	\$464,922.31
5641 - 5641 CLIMA Y CALEFACCION	0.00	\$25,000.00	0.00	\$25,000.00	0.00	\$25,000.00	0.00	\$25,000.00	0.00	0.00	0.00	0.00	0.00	0.00
1 - Recursos Fiscales	0.00	\$25,000.00	0.00	\$25,000.00	0.00	\$25,000.00	0.00	\$25,000.00	0.00	0.00	0.00	0.00	0.00	0.00
TOTAL CONCEPTO	0.00	\$25,000.00	0.00	\$25,000.00	0.00	\$25,000.00	0.00	\$25,000.00	0.00	0.00	0.00	0.00	0.00	0.00
5651 - 5651 EQ. DE COMUNICACIONES	0.00	\$1,517,361.00	0.00	\$1,517,361.00	0.00	\$1,517,361.00	0.00	\$1,517,361.00	0.00	0.00	\$62,369.91	\$62,369.91	\$62,369.91	\$62,369.91
1 - Recursos Fiscales	0.00	\$1,517,361.00	0.00	\$1,517,361.00	0.00	\$1,517,361.00	0.00	\$1,517,361.00	0.00	0.00	\$62,369.91	\$62,369.91	\$62,369.91	\$62,369.91
TOTAL CONCEPTO	0.00	\$1,517,361.00	0.00	\$1,517,361.00	0.00	\$1,517,361.00	0.00	\$1,517,361.00	0.00	0.00	\$62,369.91	\$62,369.91	\$62,369.91	\$62,369.91
5662 - 5662 GENERADOR DE ENERGIA	0.00	\$29,833.00	0.00	\$29,833.00	0.00	\$29,833.00	0.00	\$29,833.00	0.00	0.00	\$39,832.66	\$39,832.66	\$39,832.66	\$39,832.66
1 - Recursos Fiscales	0.00	\$29,833.00	0.00	\$29,833.00	0.00	\$29,833.00	0.00	\$29,833.00	0.00	0.00	\$39,832.66	\$39,832.66	\$39,832.66	\$39,832.66
TOTAL CONCEPTO	0.00	\$29,833.00	0.00	\$29,833.00	0.00	\$29,833.00	0.00	\$29,833.00	0.00	0.00	\$39,832.66	\$39,832.66	\$39,832.66	\$39,832.66
5671 - 5671 HERRAMIENTAS Y MAQUINAS-HERRAMIENTA	0.00	\$400,000.00	0.00	\$400,000.00	0.00	\$400,000.00	0.00	\$400,000.00	0.00	0.00	0.00	0.00	0.00	0.00
1 - Recursos Fiscales	0.00	\$400,000.00	0.00	\$400,000.00	0.00	\$400,000.00	0.00	\$400,000.00	0.00	0.00	0.00	0.00	0.00	0.00
TOTAL CONCEPTO	0.00	\$400,000.00	0.00	\$400,000.00	0.00	\$400,000.00	0.00	\$400,000.00	0.00	0.00	0.00	0.00	0.00	0.00
5691 - 5691 OTROS EQS	0.00	\$16,598.44	0.00	\$16,598.44	0.00	\$16,598.44	0.00	\$16,598.44	0.00	0.00	\$16,598.44	\$16,598.44	\$16,598.44	\$16,598.44
1 - Recursos Fiscales	0.00	\$16,598.44	0.00	\$16,598.44	0.00	\$16,598.44	0.00	\$16,598.44	0.00	0.00	\$16,598.44	\$16,598.44	\$16,598.44	\$16,598.44
TOTAL CONCEPTO	0.00	\$16,598.44	0.00	\$16,598.44	0.00	\$16,598.44	0.00	\$16,598.44	0.00	0.00	\$16,598.44	\$16,598.44	\$16,598.44	\$16,598.44
5812 - 5812 BIENES INMUEBLES	0.00	0.00	0.00	0.00	0.00	0.00	0.00	0.00	0.00	0.00	0.00	0.00	0.00	0.00
1 - Recursos Fiscales	0.00	0.00	0.00	0.00	0.00	0.00	0.00	0.00	0.00	0.00	0.00	0.00	0.00	0.00
TOTAL CONCEPTO	0.00	0.00	0.00	0.00	0.00	0.00	0.00	0.00	0.00	0.00	0.00	0.00	0.00	0.00
5911 - 5911 SOFTWARE	0.00	\$1,595,635.00	\$312,765.00	\$1,908,400.00	\$413,509.39	\$776,360.61	\$65,397.55	\$346,111.84	\$1,127,472.45	\$18,175.17	\$47,222.36	\$361,552.86	\$343,377.69	\$476,153.31
1 - Recursos Fiscales	0.00	\$1,595,635.00	\$312,765.00	\$1,908,400.00	\$413,509.39	\$776,360.61	\$65,397.55	\$346,111.84	\$1,127,472.45	\$18,175.17	\$47,222.36	\$361,552.86	\$343,377.69	\$476,153.31
TOTAL CONCEPTO	0.00	\$1,595,635.00	\$312,765.00	\$1,908,400.00	\$413,509.39	\$776,360.61	\$65,397.55	\$346,111.84	\$1,127,472.45	\$18,175.17	\$47,222.36	\$361,552.86	\$343,377.69	\$476,153.31
TOTAL CAPITULO	\$26,310,376.00	\$41,527,261.00	\$22,766,476.00	\$45,158,163.00	\$18,969,152.30	\$26,158,669.70	\$1,407,797.45	\$18,628,514.75	\$44,987,365.45	\$824,783.16	\$20,132,142.40	\$19,807,379.24	\$19,807,379.24	\$20,591,344.45
6000 - INVERSION PUBLICA	0.00	\$1,170,535.32	0.00	\$1,170,535.32	0.00	\$1,170,535.32	0.00	\$1,170,535.32	0.00	0.00	0.00	0.00	0.00	0.00
6115 - 6115 PASO A DESV. AV. ROMULO GZA AV. CHU	0.00	\$1,170,535.32	0.00	\$1,170,535.32	0.00	\$1,170,535.32	0.00	\$1,170,535.32	0.00	0.00	0.00	0.00	0.00	0.00
5 - Recursos Federales	0.00	\$1,170,535.32	0.00	\$1,170,535.32	0.00	\$1,170,535.32	0.00	\$1,170,535.32	0.00	0.00	0.00	0.00	0.00	0.00
TOTAL CONCEPTO	0.00	\$1,170,535.32	0.00	\$1,170,535.32	0.00	\$1,170,535.32	0.00	\$1,170,535.32	0.00	0.00	0.00	0.00	0.00	0.00
6116 - 6116 CONST. PASO DESMVEL HOGALAR LOS AMG	0.00	\$43,707,412.18	0.00	\$43,707,412.18	0.00	\$43,707,412.18	0.00	\$43,707,412.18	0.00	0.00	\$55,726,969.93	\$55,726,969.93	\$55,726,969.93	\$55,726,969.93
5 - Recursos Federales	0.00	\$43,707,412.18	0.00	\$43,707,412.18	0.00	\$43,707,412.18	0.00	\$43,707,412.18	0.00	0.00	\$55,726,969.93	\$55,726,969.93	\$55,726,969.93	\$55,726,969.93
TOTAL CONCEPTO	0.00	\$43,707,412.18	0.00	\$43,707,412.18	0.00	\$43,707,412.18	0.00	\$43,707,412.18	0.00	0.00	\$55,726,969.93	\$55,726,969.93	\$55,726,969.93	\$55,726,969.93

MUNICIPIO DE SAN NICOLAS DE LOS GARZA, N.L.
(c) Estado sobre el Ejercicio del Presupuesto por: Ramo o Dependencia / Clasificación Económica / Capítulo del Gasto
Junio de 2016

Divisor: Pesos
Tipo de gasto: Todos
Fuente de financiamiento: Todas

Saldos

RAMO O DEPENDENCIA TIPO DE GASTO CAPÍTULO CONCEPTO FUENTE DE FINANCIAMIENTO	1	2	3	4	5	6=(4-5)	7	8=(5-7)	9=(4-7)	10	11=(7-10)	12	13=(10-12)	14=(7-12)
	Presupuesto de Egresos Aprobado	Amplificacio- nes	Reduccio- nes	Presupuesto Vigente	Comprometi- do	Presupuesto disponible para compre- tar 0=(4-5)	Devengado sin ejercer	Compro- misos sin devengar	Presupuesto vigente sin devengar	Ejercido sin ejercer	Devengado sin ejercer	Pagado	Ejercido sin pagar	Cuentas por pagar
TOTAL CONCEPTO	\$0.00	\$43,707,412.18	\$0.00	\$43,707,412.18	\$0.00	\$43,707,412.18	\$0.00	\$0.00	\$43,707,412.18	\$0.00	\$0.00	\$35,728,968.93	\$-35,728,968.93	\$-35,728,968.93
61238 - 61239 REHAB. DE PLAZAS PUB. VARIOS PUNTO 5 - Recursos Federales	\$0.00	\$11,985,340.79	\$-918,072.00	\$10,147,268.79	\$0.00	\$10,147,268.79	\$0.00	\$0.00	\$10,147,268.79	\$0.00	\$0.00	\$10,098,431.51	\$-10,098,431.51	\$-10,098,431.51
TOTAL CONCEPTO	\$0.00	\$11,985,340.79	\$-918,072.00	\$10,147,268.79	\$0.00	\$10,147,268.79	\$0.00	\$0.00	\$10,147,268.79	\$0.00	\$0.00	\$10,098,431.51	\$-10,098,431.51	\$-10,098,431.51
61240 - 61240 CONST. DEL CAMELLO OTE Y PTE. 5 - Recursos Federales	\$0.00	\$11,004,000.40	\$-3,310,081.00	\$8,288,989.40	\$0.00	\$8,288,989.40	\$0.00	\$0.00	\$8,288,989.40	\$0.00	\$0.00	\$8,235,093.50	\$-8,235,093.50	\$-8,235,093.50
TOTAL CONCEPTO	\$0.00	\$11,004,000.40	\$-3,310,081.00	\$8,288,989.40	\$0.00	\$8,288,989.40	\$0.00	\$0.00	\$8,288,989.40	\$0.00	\$0.00	\$8,235,093.50	\$-8,235,093.50	\$-8,235,093.50
61241 - 61241 CONEDON PARQUE L. IND VIDISO-TORR 5 - Recursos Federales	\$0.00	\$5,294,315.38	\$-51,991.00	\$5,202,324.38	\$0.00	\$5,202,324.38	\$0.00	\$0.00	\$5,202,324.38	\$817,201.30	\$-817,201.30	\$4,385,092.55	\$-4,385,092.55	\$-4,385,092.55
TOTAL CONCEPTO	\$0.00	\$5,294,315.38	\$-51,991.00	\$5,202,324.38	\$0.00	\$5,202,324.38	\$0.00	\$0.00	\$5,202,324.38	\$817,201.30	\$-817,201.30	\$4,385,092.55	\$-4,385,092.55	\$-4,385,092.55
61242 - 61242 CONST. PARQUE LINEAL RES. ANAHUAC 5 - Recursos Federales	\$0.00	\$0.00	\$0.00	\$0.00	\$0.00	\$0.00	\$0.00	\$0.00	\$0.00	\$0.00	\$0.00	\$0.00	\$0.00	\$0.00
TOTAL CONCEPTO	\$0.00	\$0.00	\$0.00	\$0.00	\$0.00	\$0.00	\$0.00	\$0.00	\$0.00	\$0.00	\$0.00	\$0.00	\$0.00	\$0.00
61243 - 61243 CONSTR DE CORREDORES Y CKCLOP OTE 5 - Recursos Federales	\$0.00	\$2,500,000.00	\$0.00	\$2,500,000.00	\$0.00	\$2,500,000.00	\$0.00	\$0.00	\$2,500,000.00	\$0.00	\$0.00	\$0.00	\$0.00	\$0.00
TOTAL CONCEPTO	\$0.00	\$2,500,000.00	\$0.00	\$2,500,000.00	\$0.00	\$2,500,000.00	\$0.00	\$0.00	\$2,500,000.00	\$0.00	\$0.00	\$0.00	\$0.00	\$0.00
61244 - 61244 CONSTR DE CORREDORES Y CKCLOP PTE 5 - Recursos Federales	\$0.00	\$2,500,000.00	\$0.00	\$2,500,000.00	\$0.00	\$2,500,000.00	\$0.00	\$0.00	\$2,500,000.00	\$0.00	\$0.00	\$0.00	\$0.00	\$0.00
TOTAL CONCEPTO	\$0.00	\$2,500,000.00	\$0.00	\$2,500,000.00	\$0.00	\$2,500,000.00	\$0.00	\$0.00	\$2,500,000.00	\$0.00	\$0.00	\$0.00	\$0.00	\$0.00
61245 - 61245 CONST. CONCHA ACUSTICA COL INVO PER 5 - Recursos Federales	\$0.00	\$1,500,000.00	\$0.00	\$1,500,000.00	\$0.00	\$1,500,000.00	\$0.00	\$0.00	\$1,500,000.00	\$0.00	\$0.00	\$0.00	\$0.00	\$0.00
TOTAL CONCEPTO	\$0.00	\$1,500,000.00	\$0.00	\$1,500,000.00	\$0.00	\$1,500,000.00	\$0.00	\$0.00	\$1,500,000.00	\$0.00	\$0.00	\$0.00	\$0.00	\$0.00
6129 - 6129 REHABILITACION ESCUELAS CONV-2004 1 - Recursos Fiscales	\$0.00	\$0.00	\$0.00	\$0.00	\$0.00	\$0.00	\$0.00	\$0.00	\$0.00	\$0.00	\$0.00	\$0.00	\$0.00	\$0.00
TOTAL CONCEPTO	\$0.00	\$0.00	\$0.00	\$0.00	\$0.00	\$0.00	\$0.00	\$0.00	\$0.00	\$0.00	\$0.00	\$0.00	\$0.00	\$0.00
6135 - 6135 RAMO 21 (CULTURA 2014) 5 - Recursos Federales	\$0.00	\$401,244.22	\$-73,281.48	\$327,962.74	\$0.00	\$327,962.74	\$0.00	\$0.00	\$327,962.74	\$0.00	\$0.00	\$327,962.74	\$-327,962.74	\$-327,962.74
TOTAL CONCEPTO	\$0.00	\$401,244.22	\$-73,281.48	\$327,962.74	\$0.00	\$327,962.74	\$0.00	\$0.00	\$327,962.74	\$0.00	\$0.00	\$327,962.74	\$-327,962.74	\$-327,962.74
6143 - 6143 DRENAJE PLUVIAL 1 - Recursos Fiscales	\$0.00	\$310,141.44	\$0.00	\$310,141.44	\$0.00	\$310,141.44	\$0.00	\$0.00	\$310,141.44	\$310,141.43	\$-310,141.43	\$0.00	\$310,141.43	\$0.00
TOTAL CONCEPTO	\$0.00	\$310,141.44	\$0.00	\$310,141.44	\$0.00	\$310,141.44	\$0.00	\$0.00	\$310,141.44	\$310,141.43	\$-310,141.43	\$0.00	\$310,141.43	\$0.00
6145 - 6145 PAVIMENTACION Y BACHEO 1 - Recursos Fiscales	\$0.00	\$5,193,965.31	\$-138,332.69	\$5,193,965.31	\$0.00	\$5,193,965.31	\$0.00	\$0.00	\$5,193,965.31	\$0.00	\$0.00	\$2,469,590.56	\$-2,469,590.56	\$-2,469,590.56
TOTAL CONCEPTO	\$0.00	\$5,193,965.31	\$-138,332.69	\$5,193,965.31	\$0.00	\$5,193,965.31	\$0.00	\$0.00	\$5,193,965.31	\$0.00	\$0.00	\$2,469,590.56	\$-2,469,590.56	\$-2,469,590.56

MUNICIPIO DE SAN NICOLAS DE LOS GARZA, N.L.
 (c) Estado sobre el Ejercicio del Presupuesto por: Ramo o Dependencia / Clasificación Económica / Capítulo del Gasto

26/07/2016
 11:22:56

Junio de 2016

Divisor: Pesos

Tipo de gasto: Todos

Fuente de financiamiento: Todas

RAMO O DEPENDENCIA TIPO DE GASTO CAPÍTULO CONCEPTO FUENTE DE FINANCIAMIENTO	Saldo													
	1	2	3	4	5	6=(4-5)	7	8=(5-7)	9=(4-7)	10	11=(7-10)	12	13=(10-12)	14=(7-12)
TOTAL CONCEPTO	\$0.00	\$5,330,318.00	\$1,198,332.69	\$5,193,985.31	\$0.00	\$5,193,985.31	\$0.00	\$0.00	\$5,193,985.31	\$0.00	\$0.00	\$2,469,390.56	\$2,469,390.56	\$2,469,390.56
6152 - 6152 PUENTES VEHICULARES 5 - Recursos Federales	\$76,609,998.00	\$0.00	\$7,149,998.00	\$0.00	\$0.00	\$0.00	\$0.00	\$0.00	\$0.00	\$0.00	\$0.00	\$0.00	\$0.00	\$0.00
TOTAL CONCEPTO	\$76,609,998.00	\$0.00	\$7,149,998.00	\$0.00	\$0.00	\$0.00	\$0.00	\$0.00	\$0.00	\$0.00	\$0.00	\$0.00	\$0.00	\$0.00
6152B - 6152B REHAB.PAV.CALLE DIXIAL AY.BANAHUAC 5 - Recursos Federales	\$0.00	\$0.00	\$0.00	\$0.00	\$0.00	\$0.00	\$0.00	\$0.00	\$0.00	\$0.00	\$0.00	\$0.00	\$0.00	\$0.00
TOTAL CONCEPTO	\$0.00	\$0.00	\$0.00	\$0.00	\$0.00	\$0.00	\$0.00	\$0.00	\$0.00	\$0.00	\$0.00	\$0.00	\$0.00	\$0.00
61521 - 61521 REHAB.PAV.AVE.NOGALAR AL TOPO CRC 5 - Recursos Federales	\$0.00	\$409,372.90	\$0.00	\$409,372.90	\$0.00	\$409,372.90	\$0.00	\$0.00	\$409,372.90	\$0.00	\$0.00	\$0.00	\$0.00	\$0.00
TOTAL CONCEPTO	\$0.00	\$409,372.90	\$0.00	\$409,372.90	\$0.00	\$409,372.90	\$0.00	\$0.00	\$409,372.90	\$0.00	\$0.00	\$0.00	\$0.00	\$0.00
61522 - 61522 REHAB.PAV.EN AV.ANTIGUO CAMINO APO 5 - Recursos Federales	\$0.00	\$2,983,653.15	\$0.00	\$2,983,653.15	\$0.00	\$2,983,653.15	\$0.00	\$0.00	\$2,983,653.15	\$471,520.07	\$471,520.07	\$2,512,096.53	\$2,512,096.53	\$2,512,096.53
TOTAL CONCEPTO	\$0.00	\$2,983,653.15	\$0.00	\$2,983,653.15	\$0.00	\$2,983,653.15	\$0.00	\$0.00	\$2,983,653.15	\$471,520.07	\$471,520.07	\$2,512,096.53	\$2,512,096.53	\$2,512,096.53
61523 - 61523 REHAB.PAV.EN LATERAL DE AVE.ROMUL 5 - Recursos Federales	\$0.00	\$822,036.38	\$0.00	\$822,036.38	\$0.00	\$822,036.38	\$0.00	\$0.00	\$822,036.38	\$0.00	\$0.00	\$0.00	\$0.00	\$0.00
TOTAL CONCEPTO	\$0.00	\$822,036.38	\$0.00	\$822,036.38	\$0.00	\$822,036.38	\$0.00	\$0.00	\$822,036.38	\$0.00	\$0.00	\$0.00	\$0.00	\$0.00
61524 - 61524 REHAB.PAV.ASFALTICO EN AVE.ZACATEC 5 - Recursos Federales	\$0.00	\$122,708.25	\$0.00	\$122,708.25	\$0.00	\$122,708.25	\$0.00	\$0.00	\$122,708.25	\$0.00	\$0.00	\$0.00	\$0.00	\$0.00
TOTAL CONCEPTO	\$0.00	\$122,708.25	\$0.00	\$122,708.25	\$0.00	\$122,708.25	\$0.00	\$0.00	\$122,708.25	\$0.00	\$0.00	\$0.00	\$0.00	\$0.00
61525 - 61525 REHAB.PAV.EN AVE.FRAY BARTOLOME DE 5 - Recursos Federales	\$0.00	\$1,646,964.90	\$0.00	\$1,646,964.90	\$0.00	\$1,646,964.90	\$0.00	\$0.00	\$1,646,964.90	\$1,099,748.49	\$1,099,748.49	\$547,216.41	\$547,216.41	\$547,216.41
TOTAL CONCEPTO	\$0.00	\$1,646,964.90	\$0.00	\$1,646,964.90	\$0.00	\$1,646,964.90	\$0.00	\$0.00	\$1,646,964.90	\$1,099,748.49	\$1,099,748.49	\$547,216.41	\$547,216.41	\$547,216.41
61526 - 61526 REHAB.PAV.CALLES INT. JARDINES ANAH 5 - Recursos Federales	\$0.00	\$1,142,957.46	\$0.00	\$1,142,957.46	\$0.00	\$1,142,957.46	\$0.00	\$0.00	\$1,142,957.46	\$0.00	\$0.00	\$0.00	\$0.00	\$0.00
TOTAL CONCEPTO	\$0.00	\$1,142,957.46	\$0.00	\$1,142,957.46	\$0.00	\$1,142,957.46	\$0.00	\$0.00	\$1,142,957.46	\$0.00	\$0.00	\$0.00	\$0.00	\$0.00
61527 - 61527 REHAB.PAV.CALLES INT. HEROES DE MEX 5 - Recursos Federales	\$0.00	\$500,000.00	\$0.00	\$500,000.00	\$0.00	\$500,000.00	\$0.00	\$0.00	\$500,000.00	\$0.00	\$0.00	\$0.00	\$0.00	\$0.00
TOTAL CONCEPTO	\$0.00	\$500,000.00	\$0.00	\$500,000.00	\$0.00	\$500,000.00	\$0.00	\$0.00	\$500,000.00	\$0.00	\$0.00	\$0.00	\$0.00	\$0.00
61528 - 61528 REHAB. PAV. ASFALTICO AVE. LOS PIN 5 - Recursos Federales	\$0.00	\$0.00	\$0.00	\$0.00	\$0.00	\$0.00	\$0.00	\$0.00	\$0.00	\$0.00	\$0.00	\$0.00	\$0.00	\$0.00
TOTAL CONCEPTO	\$0.00	\$0.00	\$0.00	\$0.00	\$0.00	\$0.00	\$0.00	\$0.00	\$0.00	\$0.00	\$0.00	\$0.00	\$0.00	\$0.00
61529 - 61529 RECONSTR. PTE VEHIC TOPO CHICO Y JU 5 - Recursos Federales	\$0.00	\$3,750,000.00	\$0.00	\$3,750,000.00	\$0.00	\$3,750,000.00	\$0.00	\$0.00	\$3,750,000.00	\$0.00	\$0.00	\$0.00	\$0.00	\$0.00

Tipo de gasto: Todos

Fuente de financiamiento: Todas

RAMO O DEPENDENCIA TIPO DE GASTO CAPÍTULO CONCEPTO FUENTE DE FINANCIAMIENTO	Salidos													
	1	2	3	4	5	6=(4-5)	7	8=(5-7)	9=(4-7)	10	11=(7-10)	12	13=(10-12)	14=(7-12)
TOTAL CONCEPTO	\$0.00	\$3,750,000.00	\$0.00	\$3,750,000.00	\$0.00	\$3,750,000.00	\$0.00	\$0.00	\$3,750,000.00	\$0.00	\$0.00	\$0.00	\$0.00	\$0.00
61530 - 61530 RETORNO DE AV BARRAGAN- JUAN PABLO 5 - Recursos Federales	\$0.00	\$7,500,000.00	\$0.00	\$7,500,000.00	\$0.00	\$7,500,000.00	\$0.00	\$0.00	\$7,500,000.00	\$0.00	\$0.00	\$0.00	\$0.00	\$0.00
TOTAL CONCEPTO	\$0.00	\$7,500,000.00	\$0.00	\$7,500,000.00	\$0.00	\$7,500,000.00	\$0.00	\$0.00	\$7,500,000.00	\$0.00	\$0.00	\$0.00	\$0.00	\$0.00
61531 - 61531 REHAB PAV DE AV UNIVERSIDAD A SEND 5 - Recursos Federales	\$0.00	\$5,000,000.00	\$0.00	\$5,000,000.00	\$0.00	\$5,000,000.00	\$0.00	\$0.00	\$5,000,000.00	\$0.00	\$0.00	\$0.00	\$0.00	\$0.00
TOTAL CONCEPTO	\$0.00	\$5,000,000.00	\$0.00	\$5,000,000.00	\$0.00	\$5,000,000.00	\$0.00	\$0.00	\$5,000,000.00	\$0.00	\$0.00	\$0.00	\$0.00	\$0.00
61532 - 61532 REHAB PAV DE AV LOS ANGELES Y AV S 5 - Recursos Federales	\$0.00	\$2,500,000.00	\$0.00	\$2,500,000.00	\$0.00	\$2,500,000.00	\$0.00	\$0.00	\$2,500,000.00	\$0.00	\$0.00	\$0.00	\$0.00	\$0.00
TOTAL CONCEPTO	\$0.00	\$2,500,000.00	\$0.00	\$2,500,000.00	\$0.00	\$2,500,000.00	\$0.00	\$0.00	\$2,500,000.00	\$0.00	\$0.00	\$0.00	\$0.00	\$0.00
61533 - 61533 REHAB DE AV SIM DE AV MOG A JUAN P 5 - Recursos Federales	\$0.00	\$2,500,000.00	\$0.00	\$2,500,000.00	\$0.00	\$2,500,000.00	\$0.00	\$0.00	\$2,500,000.00	\$0.00	\$0.00	\$0.00	\$0.00	\$0.00
TOTAL CONCEPTO	\$0.00	\$2,500,000.00	\$0.00	\$2,500,000.00	\$0.00	\$2,500,000.00	\$0.00	\$0.00	\$2,500,000.00	\$0.00	\$0.00	\$0.00	\$0.00	\$0.00
61534 - 61534 REHAB DE REP MEX DE AV NOGALAR A J 5 - Recursos Federales	\$0.00	\$3,750,000.00	\$0.00	\$3,750,000.00	\$0.00	\$3,750,000.00	\$0.00	\$0.00	\$3,750,000.00	\$0.00	\$0.00	\$0.00	\$0.00	\$0.00
TOTAL CONCEPTO	\$0.00	\$3,750,000.00	\$0.00	\$3,750,000.00	\$0.00	\$3,750,000.00	\$0.00	\$0.00	\$3,750,000.00	\$0.00	\$0.00	\$0.00	\$0.00	\$0.00
6173 - 6173 VITAFISTA ELEVADA (FOPADEM) 5 - Recursos Federales	\$0.00	\$3,957,732.79	\$0.00	\$3,957,732.79	\$0.00	\$3,957,732.79	\$0.00	\$0.00	\$3,957,732.79	\$0.00	\$0.00	\$3,957,895.05	\$3,957,895.05	\$3,957,895.05
TOTAL CONCEPTO	\$0.00	\$3,957,732.79	\$0.00	\$3,957,732.79	\$0.00	\$3,957,732.79	\$0.00	\$0.00	\$3,957,732.79	\$0.00	\$0.00	\$3,957,895.05	\$3,957,895.05	\$3,957,895.05
6176 - 6176 REUBRICACION DE GASODUCTO (CONV-2015) 5 - Recursos Federales	\$0.00	\$4,461,085.50	\$0.00	\$4,461,085.50	\$0.00	\$4,461,085.50	\$0.00	\$0.00	\$4,461,085.50	\$0.00	\$0.00	\$4,461,300.86	\$4,461,300.86	\$4,461,300.86
TOTAL CONCEPTO	\$0.00	\$4,461,085.50	\$0.00	\$4,461,085.50	\$0.00	\$4,461,085.50	\$0.00	\$0.00	\$4,461,085.50	\$0.00	\$0.00	\$4,461,300.86	\$4,461,300.86	\$4,461,300.86
6184 - 6184 OBRA FEDERAL 5 - Recursos Federales	\$9,324,409.08	\$0.00	\$0.00	\$9,324,409.08	\$0.00	\$9,324,409.08	\$0.00	\$0.00	\$9,324,409.08	\$0.00	\$0.00	\$0.00	\$0.00	\$0.00
TOTAL CONCEPTO	\$9,324,409.08	\$0.00	\$0.00	\$9,324,409.08	\$0.00	\$9,324,409.08	\$0.00	\$0.00	\$9,324,409.08	\$0.00	\$0.00	\$0.00	\$0.00	\$0.00
6221 - 6221 FONDO DE CULTURA 2015 (ROSA A VENT) 5 - Recursos Federales	\$0.00	\$32,577,962.57	\$0.00	\$32,577,962.57	\$0.00	\$32,577,962.57	\$0.00	\$0.00	\$32,577,962.57	\$0.00	\$0.00	\$32,577,963.17	\$32,577,963.17	\$32,577,963.17
TOTAL CONCEPTO	\$0.00	\$32,577,962.57	\$0.00	\$32,577,962.57	\$0.00	\$32,577,962.57	\$0.00	\$0.00	\$32,577,962.57	\$0.00	\$0.00	\$32,577,963.17	\$32,577,963.17	\$32,577,963.17
62210 - 62210 EQUIPAMIENTO ROSA DE LOS 4 VIENTOS 5 - Recursos Federales	\$0.00	\$1,500,000.00	\$0.00	\$1,500,000.00	\$0.00	\$1,500,000.00	\$0.00	\$0.00	\$1,500,000.00	\$0.00	\$0.00	\$0.00	\$0.00	\$0.00
TOTAL CONCEPTO	\$0.00	\$1,500,000.00	\$0.00	\$1,500,000.00	\$0.00	\$1,500,000.00	\$0.00	\$0.00	\$1,500,000.00	\$0.00	\$0.00	\$0.00	\$0.00	\$0.00
62211 - 62211 REHABILITACION DE UNIDAD DEP CEDEC 5 - Recursos Federales	\$0.00	\$6,250,000.00	\$0.00	\$6,250,000.00	\$0.00	\$6,250,000.00	\$0.00	\$0.00	\$6,250,000.00	\$0.00	\$0.00	\$6,250,000.00	\$6,250,000.00	\$6,250,000.00
TOTAL CONCEPTO	\$0.00	\$6,250,000.00	\$0.00	\$6,250,000.00	\$0.00	\$6,250,000.00	\$0.00	\$0.00	\$6,250,000.00	\$0.00	\$0.00	\$6,250,000.00	\$6,250,000.00	\$6,250,000.00

MUNICIPIO DE SAN NICOLAS DE LOS GARZA, N.L.
(c) Estado sobre el Ejercicio del Presupuesto por: Ramo o Dependencia / Clasificación Económica / Capítulo del Gasto

Junio de 2016

Divisor: Pesos

Tipo de gasto: Todos

Fuente de financiamiento: Todas

RAMO O DEPENDENCIA TIPO DE GASTO CAPÍTULO CONCEPTO	Salidos													
	1	2	3	4	5	6=(4-5)	7	8=(5-7)	9=(4-7)	10	11=(7-10)	12	13=(10-12)	14=(7-12)
FUENTE DE FINANCIAMIENTO	Presupuestado de Egresos Aprobado	Ampliaciones	Reducciones	Presupuesto Vigente	Comprometido	Presupuesto disponible para comprometer	Devolución	Compromisos aún devengar	Pagos pendientes al devengar	Ejercido	Devolución sin ejercer	Pagado	Ejercido sin pagar	Cuentas por pagar
TOTAL CONCEPTO	0.00	\$6,250,000.00	0.00	\$6,250,000.00	0.00	\$6,250,000.00	0.00	0.00	\$6,250,000.00	0.00	0.00	0.00	0.00	0.00
8222 - 6223 FONDO DE CULTURA 2015 (FLOR DE LIZ)														
5 - Recursos Federales	0.00	\$65,666.24	0.00	\$65,666.24	0.00	\$65,666.24	0.00	0.00	\$65,666.24	0.00	0.00	0.00	0.00	0.00
TOTAL CONCEPTO	0.00	\$65,666.24	0.00	\$65,666.24	0.00	\$65,666.24	0.00	0.00	\$65,666.24	0.00	0.00	0.00	0.00	0.00
8223 - 6223 FONDO DE INFRAESTRUCTURA DEP. 2015														
5 - Recursos Federales	0.00	\$3,773,113.42	0.00	\$3,773,113.42	0.00	\$3,773,113.42	0.00	0.00	\$3,773,113.42	0.00	0.00	0.00	0.00	0.00
TOTAL CONCEPTO	0.00	\$3,773,113.42	0.00	\$3,773,113.42	0.00	\$3,773,113.42	0.00	0.00	\$3,773,113.42	0.00	0.00	0.00	0.00	0.00
8224 - 6224 AMP. DEL CENTRO CULTURAL LA PERGOLA														
5 - Recursos Federales	0.00	\$2,992,018.00	0.00	\$2,992,018.00	0.00	\$2,992,018.00	0.00	0.00	\$2,992,018.00	\$893,836.53	\$4,993,836.53	\$2,098,181.43	\$-1,200,344.90	\$4,298,181.43
TOTAL CONCEPTO	0.00	\$2,992,018.00	0.00	\$2,992,018.00	0.00	\$2,992,018.00	0.00	0.00	\$2,992,018.00	\$893,836.53	\$4,993,836.53	\$2,098,181.43	\$-1,200,344.90	\$4,298,181.43
6225 - 8225 REM. CENTRO CULTURAL FLOR DE LIZ														
5 - Recursos Federales	0.00	\$154,705.22	0.00	\$154,705.22	0.00	\$154,705.22	0.00	0.00	\$154,705.22	0.00	0.00	0.00	0.00	0.00
TOTAL CONCEPTO	0.00	\$154,705.22	0.00	\$154,705.22	0.00	\$154,705.22	0.00	0.00	\$154,705.22	0.00	0.00	0.00	0.00	0.00
8226 - 6226 CONSTRUCCION EDIFICIO PROTEC. CIVIL														
5 - Recursos Federales	0.00	\$3,548,342.08	0.00	\$3,548,342.08	0.00	\$3,548,342.08	0.00	0.00	\$3,548,342.08	0.00	0.00	0.00	0.00	0.00
TOTAL CONCEPTO	0.00	\$3,548,342.08	0.00	\$3,548,342.08	0.00	\$3,548,342.08	0.00	0.00	\$3,548,342.08	0.00	0.00	0.00	0.00	0.00
6227 - 6227 REMODELACION DE CANTERSAN														
5 - Recursos Federales	0.00	\$3,781,135.09	0.00	\$3,781,135.09	0.00	\$3,781,135.09	0.00	0.00	\$3,781,135.09	0.00	0.00	0.00	0.00	0.00
TOTAL CONCEPTO	0.00	\$3,781,135.09	0.00	\$3,781,135.09	0.00	\$3,781,135.09	0.00	0.00	\$3,781,135.09	0.00	0.00	0.00	0.00	0.00
6228 - 6228 REMOD. EDIFICIO PRESIDENCIA MPAL														
5 - Recursos Federales	0.00	\$10,348,753.10	0.00	\$10,348,753.10	0.00	\$10,348,753.10	0.00	0.00	\$10,348,753.10	\$668,103.23	\$4,668,103.23	\$8,799,646.17	\$-8,131,542.94	\$4,799,646.17
TOTAL CONCEPTO	0.00	\$10,348,753.10	0.00	\$10,348,753.10	0.00	\$10,348,753.10	0.00	0.00	\$10,348,753.10	\$668,103.23	\$4,668,103.23	\$8,799,646.17	\$-8,131,542.94	\$4,799,646.17
6229 - 6229 REMODELACION UNIDAD DEP. AMAHUAC														
5 - Recursos Federales	0.00	\$9,470,914.72	0.00	\$9,470,914.72	0.00	\$9,470,914.72	0.00	0.00	\$9,470,914.72	0.00	0.00	0.00	0.00	0.00
TOTAL CONCEPTO	0.00	\$9,470,914.72	0.00	\$9,470,914.72	0.00	\$9,470,914.72	0.00	0.00	\$9,470,914.72	0.00	0.00	0.00	0.00	0.00
6223 - 6223 FONDO METROPOLITANO 2014														
5 - Recursos Federales	0.00	\$1,100,000.00	0.00	\$1,100,000.00	0.00	\$1,100,000.00	0.00	0.00	\$1,100,000.00	0.00	0.00	0.00	0.00	0.00
TOTAL CONCEPTO	0.00	\$1,100,000.00	0.00	\$1,100,000.00	0.00	\$1,100,000.00	0.00	0.00	\$1,100,000.00	0.00	0.00	0.00	0.00	0.00
TOTAL CAPITULO	\$87,624,407.08	\$201,976,489.50	\$-43,036,766.17	\$208,764,130.41	0.00	\$208,764,130.41	0.00	0.00	\$208,764,130.41	\$4,268,611.05	\$-4,268,611.05	\$119,901,871.97	\$-119,901,871.97	\$119,901,871.97
9000 - DEUDA PUBLICA														
9111 - 9111 PRESTAMO BAJO	\$15,000,000.00	\$2,084,889.00	\$-1,750,000.00	\$13,334,889.00	0.00	\$13,334,889.00	0.00	0.00	\$13,334,889.00	0.00	0.00	0.00	0.00	0.00
5 - Recursos Federales	\$15,000,000.00	\$2,084,889.00	\$-1,750,000.00	\$13,334,889.00	0.00	\$13,334,889.00	0.00	0.00	\$13,334,889.00	0.00	0.00	0.00	0.00	0.00
TOTAL CONCEPTO	\$15,000,000.00	\$2,084,889.00	\$-1,750,000.00	\$13,334,889.00	0.00	\$13,334,889.00	0.00	0.00	\$13,334,889.00	0.00	0.00	0.00	0.00	0.00

MUNICIPIO DE SAN NICOLAS DE LOS GARZA, N.L.
(c) Estado sobre el Ejercicio del Presupuesto por Ramo o Dependencia / Clasificación Económica / Capítulo del Gasto

Junio de 2016
Divisor: Pesos
Tipo de gasto: Todos
Fuente de financiamiento: Todas

RAMO O DEPENDENCIA TIPO DE GASTO CAPÍTULO CONCEPTO	Salidos														
	Presupuesto de Egresos Aprobado	Ampliaciones	Reducciones	Presupuesto Vigente	Comprometido	Presupuesto disponible para comprometer	Devengado	Compromisos sin devengar	Presupuesto vigente sin devengar	Ejercido	Devengado sin ejercer	Pagado	Ejercido sin pagar	Cuentas por pagar	
	1	2	3	4	5	6=(4-5)	7	8=(5-7)	9=(4-7)	10	11=(7-10)	12	13=(10-12)	14=(7-12)	
9112 - 9112 CAPITAL INTERACCIONES															
5 - Recursos Federales															
9113 - 9113 CAPITAL INTERACCIONES LARGO PLAZO															
5 - Recursos Federales															
9211 - 9211 INTERESES DE PRESTAMOS															
5 - Recursos Federales															
9511 - 9511 COSTO POR COBERTURAS DEUDA PUBLICA															
1 - Recursos Fiscales															
9911 - 9911 ADEPAS															
1 - Recursos Fiscales															
9991 - 9991 DIVERSOS															
1 - Recursos Fiscales															
TOTAL CONCEPTO	\$0.00	\$2,500,000.00	\$-2,500,000.00	\$0.00	\$0.00	\$0.00	\$0.00	\$0.00	\$0.00	\$0.00	\$0.00	\$0.00	\$0.00	\$0.00	\$0.00
TOTAL CONCEPTO	\$0.00	\$2,500,000.00	\$-2,500,000.00	\$0.00	\$0.00	\$0.00	\$0.00	\$0.00	\$0.00	\$0.00	\$0.00	\$0.00	\$0.00	\$0.00	\$0.00
TOTAL CONCEPTO	\$31,000,000.00	\$2,500,000.00	\$-5,749,998.96	\$29,750,103.14	\$0.00	\$29,750,103.14	\$0.00	\$0.00	\$29,750,103.14	\$0.00	\$0.00	\$29,750,103.14	\$-20,313,868.26	\$-26,313,868.26	\$-26,313,868.26
TOTAL CONCEPTO	\$33,000,000.00	\$2,500,000.00	\$-5,749,998.96	\$29,750,103.14	\$0.00	\$29,750,103.14	\$0.00	\$0.00	\$29,750,103.14	\$0.00	\$0.00	\$29,750,103.14	\$-20,313,868.26	\$-26,313,868.26	\$-26,313,868.26
TOTAL CONCEPTO	\$0.00	\$0.00	\$0.00	\$0.00	\$0.00	\$0.00	\$0.00	\$0.00	\$0.00	\$0.00	\$0.00	\$0.00	\$0.00	\$0.00	\$0.00
TOTAL CONCEPTO	\$0.00	\$116,202.00	\$-116,202.00	\$0.00	\$0.00	\$0.00	\$0.00	\$0.00	\$0.00	\$0.00	\$0.00	\$0.00	\$0.00	\$0.00	\$0.00
TOTAL CONCEPTO	\$0.00	\$116,202.00	\$-116,202.00	\$0.00	\$0.00	\$0.00	\$0.00	\$0.00	\$0.00	\$0.00	\$0.00	\$0.00	\$0.00	\$0.00	\$0.00
TOTAL CONCEPTO	\$0.00	\$540,631.00	\$0.00	\$540,631.00	\$0.00	\$540,631.00	\$0.00	\$0.00	\$540,631.00	\$37,558.95	\$-37,558.95	\$503,071.20	\$-465,512.25	\$-503,071.20	\$-503,071.20
TOTAL CONCEPTO	\$48,800,000.00	\$15,293,882.06	\$-12,118,998.96	\$51,125,784.00	\$0.00	\$51,125,784.00	\$0.00	\$0.00	\$51,125,784.00	\$37,558.95	\$-37,558.95	\$47,356,841.46	\$-47,317,282.51	\$-47,356,841.46	\$-47,356,841.46
TOTAL TIPO DE GASTO	\$692,183,223.32	\$941,244,479.94	\$-262,355,228.06	\$1,071,692,475.20	\$186,353,675.78	\$94,688,789.42	\$18,447,663.70	\$147,906,012.06	\$1,052,604,811.50	\$36,009,471.35	\$-17,561,807.65	\$623,248,490.96	\$-567,239,009.61	\$-604,800,817.26	\$-604,800,817.26
TOTAL RAMO O DEPENDENCIA	\$692,183,223.32	\$941,244,479.94	\$-262,355,228.06	\$1,071,692,475.20	\$186,353,675.78	\$94,688,789.42	\$18,447,663.70	\$147,906,012.06	\$1,052,604,811.50	\$36,009,471.35	\$-17,561,807.65	\$623,248,490.96	\$-567,239,009.61	\$-604,800,817.26	\$-604,800,817.26

(d) Estado sobre el ejercicio del presupuesto por ramo o dependencia / capítulo y concepto del gasto

Junio de 2016

Divisor: Pesos

Secretaría: Todas

CONCEPTO DEL GASTO	Saldos													
	1	2	3	4	5	6=(4-5)	7	8=(5-7)	9=(4-7)	10	11=(7-10)	12	13=(10-12)	14=(7-12)
CAPÍTULO DEL GASTO														
CONCEPTO DEL GASTO														
SERVICIOS PERSONALES														
REMUNERACIONES AL PERSONAL DE CARACTER PERMANENTE	\$215,884,770.89	\$25,203,188.18	\$-10,082,782.21	\$224,095,205.84	\$0.00	\$224,095,205.84	\$0.00	\$0.00	\$224,095,205.84	\$729,422.58	\$-770,422.58	\$195,021,554.34	\$-194,301,131.75	\$-195,021,554.34
REMUNERACIONES AL PERSONAL DE CARACTER TRANSITORIO	\$890,000.00	\$0.00	\$0.00	\$890,000.00	\$0.00	\$890,000.00	\$0.00	\$0.00	\$890,000.00	\$0.00	\$0.00	\$0.00	\$0.00	\$0.00
REMUNERACIONES ADICIONALES Y ESPECIALES	\$19,938,972.90	\$8,598,581.15	\$-4,183,818.11	\$24,394,735.94	\$0.00	\$24,394,735.94	\$0.00	\$0.00	\$24,394,735.94	\$568,617.86	\$-598,617.86	\$18,810,144.75	\$-18,404,128.88	\$-19,910,744.75
SEGURIDAD SOCIAL	\$0.00	\$0.00	\$0.00	\$0.00	\$0.00	\$0.00	\$0.00	\$0.00	\$0.00	\$0.00	\$0.00	\$0.00	\$0.00	\$0.00
OTRAS PRESTACIONES SOCIALES Y ECONOMICAS	\$25,769,345.03	\$16,838,499.91	\$-4,424,233.02	\$38,981,811.12	\$0.00	\$38,981,811.12	\$0.00	\$0.00	\$38,981,811.12	\$2,311,464.84	\$-2,311,464.84	\$27,025,307.16	\$-25,513,842.22	\$-27,825,307.16
PAGO DE ESTIMULOS A SERVIDORES PUBLICOS	\$4,544,114.88	\$3,352,389.00	\$-792,587.60	\$7,102,898.86	\$0.00	\$7,102,898.86	\$0.00	\$0.00	\$7,102,898.86	\$836,558.58	\$-836,558.58	\$4,870,134.89	\$-4,861,189.31	\$-4,870,134.89
	\$298,217,203.68	\$54,789,848.22	\$-26,482,402.14	\$296,535,449.76	\$0.00	\$296,535,449.76	\$0.00	\$0.00	\$296,535,449.76	\$3,547,430.85	\$-3,547,430.85	\$246,827,741.13	\$-243,080,290.28	\$-246,827,741.13
TOTAL POR CAPÍTULO														
MATERIALES Y SUMINISTROS														
MATERIALES DE ADMINISTRACION, EMISION DE DOCUMENTOS Y ARTICULOS OFICIALES	\$3,900,808.00	\$4,751,184.00	\$-1,695,564.40	\$6,856,231.60	\$3,071,443.53	\$3,843,788.07	\$4,144,817.82	\$2,288,771.81	\$6,240,559.69	\$128,276.33	\$284,395.59	\$2,842,889.25	\$-1,917,113.82	\$-1,628,717.33
ALIMENTOS Y UTENSILIOS	\$1,979,332.00	\$2,865,817.60	\$-1,163,588.00	\$3,681,561.60	\$1,127,783.31	\$2,553,798.29	\$3,391.09	\$1,178,317.42	\$3,471,807.71	\$19,939.10	\$-1,547,21	\$1,311,125.36	\$-1,371,188.26	\$-1,582,733.47
MATERIALES Y ARTICULOS DE CONSTRUCCION Y DE REPARACION	\$20,465,672.90	\$30,734,320.28	\$-13,800,814.21	\$37,659,468.07	\$18,074,840.98	\$19,334,827.68	\$27,401,144.31	\$15,534,498.88	\$34,716,324.38	\$1,895,307.28	\$664,437.03	\$9,981,184.47	\$-8,025,881.18	\$-7,141,044.16
PRODUCTOS QUIMICOS, FARMACEUTICOS Y DE LABORATORIO	\$16,885,000.00	\$30,154,837.00	\$-13,782,500.00	\$53,237,337.00	\$20,381,163.08	\$72,866,173.82	\$61,410.69	\$30,329,782.38	\$33,195,038.31	\$2,758,107.74	\$-2,898,897.05	\$9,243,940.86	\$-8,445,531.06	\$-8,182,230.11
COMBUSTIBLES, LUBRICANTES Y ADITIVOS	\$19,833,919.22	\$4,138,782.33	\$-8,650,314.00	\$15,322,387.55	\$0.00	\$15,322,387.55	\$0.00	\$0.00	\$15,322,387.55	\$22,650.42	\$-22,650.42	\$14,221,245.44	\$-14,194,595.02	\$-14,221,245.44
VESTUARIO, BLANCOS, PRENDAS DE PROTECCION Y ARTICULOS DEPORTIVOS	\$5,500,000.00	\$45,124.00	\$-14,002.00	\$6,531,022.00	\$117,586.00	\$5,413,436.00	\$88,458.00	\$27,109.20	\$5,440,545.20	\$0.00	\$90,458.00	\$131,153.46	\$-131,153.46	\$-88,888.88
MATERIALES Y SUMINISTROS PARA SEGURIDAD	\$0.00	\$11,478,355.20	\$-5,238,177.60	\$5,738,177.60	\$0.00	\$5,738,177.60	\$0.00	\$0.00	\$5,738,177.60	\$0.00	\$0.00	\$0.00	\$0.00	\$0.00
HERRAMIENTAS, REFACCIONES Y ACCESORIOS MENORES	\$8,145,610.00	\$3,493,118.79	\$-1,370,658.36	\$10,268,070.40	\$842,284.13	\$9,325,806.27	\$444,731.00	\$497,533.13	\$9,783,339.40	\$506,051.06	\$-1,320.96	\$2,223,799.22	\$-1,717,748.16	\$-1,799,888.22
	\$18,510,311.82	\$87,719,733.17	\$-40,303,768.57	\$124,827,244.62	\$43,664,841.04	\$80,362,402.58	\$31,789,886.91	\$38,865,034.43	\$70,227,438.91	\$5,408,331.93	\$-1,688,925.33	\$39,255,242.00	\$-33,847,210.07	\$-35,453,735.39
TOTAL POR CAPÍTULO														
SERVICIOS GENERALES														
SERVICIOS BASICOS	\$54,478,281.88	\$43,476,868.20	\$-40,476,868.20	\$57,474,400.88	\$0.00	\$57,474,400.88	\$0.00	\$0.00	\$57,474,400.88	\$5,734,186.14	\$-5,734,186.14	\$42,893,432.40	\$-42,853,432.40	\$-42,853,432.40
SERVICIOS DE ARRENDAMIENTO	\$4,748,818.29	\$5,635,114.00	\$-2,571,458.00	\$7,712,474.29	\$3,488,995.00	\$5,223,579.29	\$278,869.12	\$2,111,325.88	\$7,433,705.17	\$859,143.06	\$-577,473.98	\$1,684,448.15	\$-829,388.07	\$-1,458,780.03
SERVICIOS PROFESIONALES, CIENTIFICOS, TECNICOS Y OTROS	\$28,188,324.00	\$43,388,846.00	\$-19,350,120.00	\$52,007,080.00	\$28,782,415.00	\$25,221,645.00	\$1,830,000.00	\$24,882,415.00	\$59,177,080.00	\$4,309,481.03	\$-2,478,811.03	\$13,025,977.27	\$-8,716,468.24	\$-11,108,977.27
SERVICIOS FINANCIEROS, BANCARIOS Y COMERCIALES	\$4,760,849.68	\$1,500,087.00	\$-380,096.00	\$5,980,840.68	\$12,741.09	\$5,953,893.57	\$0.00	\$12,741.09	\$5,966,640.68	\$51,305.00	\$-1,305.00	\$3,742,237.00	\$-3,890,935.00	\$-3,742,237.00
SERVICIOS DE INSTALACION, REPARACION, MANTENIMIENTO Y CONSERVACION	\$73,838,186.96	\$113,238,888.69	\$-17,038,837.80	\$169,038,927.75	\$64,847,388.78	\$84,002,041.99	\$11,193,999.93	\$32,863,365.83	\$138,855,427.82	\$8,251,969.58	\$2,942,000.35	\$49,835,898.19	\$-41,303,888.61	\$-38,441,898.26
SERVICIOS DE COMUNICACION SOCIAL Y PUBLICIDAD	\$6,500,198.00	\$14,982,837.00	\$-8,183,805.00	\$18,429,230.00	\$1,330,028.34	\$17,099,201.66	\$872,527.03	\$8,298,171.31	\$15,586,852.97	\$857,216.62	\$215,120.41	\$4,807,271.78	\$-4,150,055.14	\$-3,934,934.73
SERVICIOS DE TRASLADO Y VIATICOS	\$527,300.00	\$140,821.00	\$-31,980.00	\$555,941.00	\$0.00	\$555,941.00	\$0.00	\$0.00	\$555,941.00	\$0.00	\$0.00	\$193,374.54	\$-193,374.54	\$-193,374.54
SERVICIOS OFICIALES	\$4,537,000.00	\$4,841,819.64	\$-4,591,822.00	\$14,777,558.64	\$235,871.24	\$14,551,822.40	\$274,898.40	\$48,425.16	\$14,500,408.24	\$646,225.70	\$-271,129.30	\$5,325,712.93	\$-4,780,487.23	\$-5,051,616.53
OTROS SERVICIOS GENERALES	\$10,421,821.68	\$7,798,819.38	\$-1,735,838.92	\$16,482,838.92	\$29,867.22	\$16,482,838.92	\$29,867.22	\$30,987.22	\$16,482,838.92	\$1,098.00	\$9,908.22	\$10,923,302.73	\$-10,923,249.73	\$-10,923,335.51
	\$190,738,480.75	\$254,977,111.19	\$-113,160,028.32	\$324,535,955.82	\$102,658,988.43	\$218,846,869.19	\$14,070,089.70	\$88,218,028.73	\$307,980,498.82	\$38,419,619.15	\$-15,546,538.45	\$133,981,883.97	\$-111,575,047.82	\$-111,575,047.82
TOTAL POR CAPÍTULO														
TRANSFERENCIAS, SUBSIDIOS Y OTRAS AYUDAS														
TRANSFERENCIAS AL RESTO DEL SECTOR PUBLICO	\$9,580,002.00	\$1,075,000.00	\$-1,075,000.00	\$9,580,002.00	\$0.00	\$9,580,002.00	\$0.00	\$0.00	\$9,580,002.00	\$0.00	\$0.00	\$3,838,024.90	\$-3,838,024.90	\$-3,838,024.90
AYUDAS SOCIALES	\$16,833,124.00	\$3,847,444.20	\$-1,984,354.00	\$18,586,214.00	\$1,030,826.01	\$17,555,387.99	\$38,369.84	\$893,836.17	\$18,549,224.16	\$14,149.25	\$-1,377,156.41	\$13,748,483.14	\$-13,332,313.88	\$-13,709,473.29

MUNICIPIO DE SAN NICOLAS DE LOS GARZA, N.L.

Junio de 2016

Divisor: Pesos

(d) Estado sobre el ejercicio del presupuesto por ramo o dependencia / capítulo y concepto del gasto

Secretaría: Todas

CONCEPTO DEL GASTO	Saldo													Cuentas por pagar		
	1	2	3	4	5	6=(4-5) ter	7	8=(5-7)	9=(4-7)	10	11=(7-10)	12	13=(10-12)		14=(7-12)	
CAPÍTULO DEL GASTO																
CONCEPTO DEL GASTO																
TOTAL POR CAPÍTULO	\$25,983,128.00	\$5,022,444.00	\$-1,069,354.00	\$27,938,218.00	\$1,020,826.01	\$28,958,369.99	\$39,969.84	\$993,638.17	\$27,868,226.16	\$1,414,149.26	\$-1,377,158.41	\$17,384,888.33	\$-15,970,738.78	\$-17,347,898.19		
BIENES MUEBLES, INMUEBLES E INTANGIBLES																
MOBILIARIO Y EQUIPO DE ADMINISTRACION	\$2,810,378.00	\$145,815.00	\$-2,810,378.00	\$145,815.00	\$85,802.13	\$60,212.87	\$0.00	\$65,802.13	\$145,815.00	\$0.00	\$0.00	\$75,525.01	\$-76,525.01	\$-76,525.01	\$-76,525.01	\$-76,525.01
MOBILIARIO Y EQUIPO EDUCACIONAL Y RECREATIVO	\$0.00	\$2,723,912.00	\$0.00	\$2,723,912.00	\$799,899.11	\$1,823,912.89	\$0.00	\$799,899.11	\$2,723,912.00	\$0.00	\$0.00	\$923,910.30	\$-823,910.30	\$-823,910.30	\$-823,910.30	\$-823,910.30
EQUIPO E INSTRUMENTAL MEDICO Y DE LABORATORIO	\$0.00	\$5,990.00	\$0.00	\$5,990.00	\$0.00	\$5,990.00	\$0.00	\$0.00	\$5,990.00	\$0.00	\$0.00	\$0.00	\$0.00	\$0.00	\$0.00	\$0.00
VEHICULOS Y EQUIPO DE TRANSPORTE	\$23,500,002.00	\$33,341,875.00	\$-19,583,335.00	\$37,258,842.00	\$17,690,201.87	\$19,586,442.33	\$75,400.00	\$17,614,801.87	\$37,183,242.00	\$611,000.00	\$-294,967.99	\$1,068,714.54	\$-17,889,638.08	\$-15,208,079.89	\$-15,208,079.89	\$-15,208,079.89
MAQUINARIA, OTROS EQUIPOS Y HERRAMIENTAS	\$0.00	\$3,000,864.00	\$0.00	\$3,000,864.00	\$0.00	\$3,000,864.00	\$0.00	\$0.00	\$3,000,864.00	\$0.00	\$0.00	\$0.00	\$0.00	\$0.00	\$0.00	\$0.00
BIENES INMUEBLES	\$0.00	\$1,568,835.00	\$-317,763.00	\$1,192,870.00	\$413,569.39	\$779,360.81	\$85,797.55	\$348,111.84	\$1,127,472.45	\$18,178.17	\$47,222.86	\$381,352.86	\$-34,377.68	\$-34,377.68	\$-34,377.68	\$-34,377.68
ACTIVOS INTANGIBLES	\$26,318,378.00	\$41,524,281.00	\$-22,706,476.00	\$45,128,183.00	\$18,969,312.30	\$28,158,850.70	\$180,797.25	\$18,838,514.75	\$44,987,305.45	\$924,763.18	\$-763,805.81	\$307,730,142.40	\$-19,807,374.24	\$-20,591,344.95	\$-20,591,344.95	\$-20,591,344.95
TOTAL POR CAPÍTULO	\$87,824,407.08	\$127,533,873.08	\$-83,038,766.17	\$132,321,519.97	\$31,000.00	\$132,321,519.97	\$0.00	\$0.00	\$132,321,519.97	\$2,896,671.29	\$-2,896,671.29	\$73,077,052.94	\$-73,077,052.94	\$-73,077,052.94	\$-73,077,052.94	\$-73,077,052.94
INVERSION PUBLICA																
OBRA PUBLICA EN BIENES DE DOMINIO PUBLICO	\$0.00	\$74,442,619.44	\$0.00	\$74,442,619.44	\$0.00	\$74,442,619.44	\$0.00	\$0.00	\$74,442,619.44	\$1,561,939.76	\$-1,561,939.76	\$48,824,619.03	\$-48,824,619.03	\$-48,824,619.03	\$-48,824,619.03	\$-48,824,619.03
OBRA PUBLICA EN BIENES PROPIOS	\$87,824,407.08	\$201,978,488.50	\$-83,038,766.17	\$326,784,130.41	\$0.00	\$326,784,130.41	\$0.00	\$0.00	\$326,784,130.41	\$4,269,611.05	\$-4,269,611.05	\$118,801,871.97	\$-118,801,871.97	\$-118,801,871.97	\$-118,801,871.97	\$-118,801,871.97
TOTAL POR CAPÍTULO	\$15,000,000.00	\$12,094,899.88	\$-83,038,766.17	\$326,784,130.41	\$0.00	\$326,784,130.41	\$0.00	\$0.00	\$326,784,130.41	\$2,896,671.29	\$-2,896,671.29	\$73,077,052.94	\$-73,077,052.94	\$-73,077,052.94	\$-73,077,052.94	\$-73,077,052.94
DEUDA PUBLICA																
AMORTIZACION DE LA DEUDA PUBLICA	\$3,000,000.00	\$2,900,000.00	\$-5,748,698.86	\$39,750,103.14	\$0.00	\$39,750,103.14	\$0.00	\$0.00	\$39,750,103.14	\$0.00	\$0.00	\$28,313,868.26	\$-28,313,868.26	\$-28,313,868.26	\$-28,313,868.26	\$-28,313,868.26
INTERESES DE LA DEUDA PUBLICA	\$0.00	\$0.00	\$0.00	\$0.00	\$0.00	\$0.00	\$0.00	\$0.00	\$0.00	\$0.00	\$0.00	\$0.00	\$0.00	\$0.00	\$0.00	\$0.00
COSTO POR COBERTURAS	\$0.00	\$118,202.00	\$-118,202.00	\$0.00	\$0.00	\$0.00	\$0.00	\$0.00	\$0.00	\$0.00	\$0.00	\$0.00	\$0.00	\$0.00	\$0.00	\$0.00
ADEUDOS DE EJERCICIOS FISCALES ANTERIORES (ADEFAS)	\$0.00	\$540,831.00	\$0.00	\$540,831.00	\$0.00	\$540,831.00	\$0.00	\$0.00	\$540,831.00	\$37,559.85	\$-37,559.85	\$603,071.20	\$-603,071.20	\$-603,071.20	\$-603,071.20	\$-603,071.20
9991 DIVERSOS	\$48,000,000.00	\$15,243,802.86	\$-10,118,098.86	\$51,125,704.00	\$0.00	\$51,125,704.00	\$0.00	\$0.00	\$51,125,704.00	\$37,559.85	\$-37,559.85	\$47,364,841.48	\$-47,364,841.48	\$-47,364,841.48	\$-47,364,841.48	\$-47,364,841.48
TOTAL POR CAPÍTULO	\$73,000,000.00	\$64,124,475.94	\$-300,775,832.96	\$1,071,952,475.20	\$168,335,075.78	\$806,688,799.42	\$18,447,883.70	\$147,896,912.38	\$1,852,884,811.50	\$30,009,471.35	\$-30,009,471.35	\$623,348,480.86	\$-623,348,480.86	\$-623,348,480.86	\$-623,348,480.86	\$-623,348,480.86
TOTAL GENERAL	\$128,803,128.00	\$207,558,369.02	\$-193,874,195.13	\$404,173,823.61	\$169,366,101.79	\$411,470,160.39	\$58,417,773.54	\$245,795,126.53	\$417,604,050.57	\$28,936,142.64	\$-28,936,142.64	\$1,408,341,422.17	\$-1,408,341,422.17	\$-1,408,341,422.17	\$-1,408,341,422.17	\$-1,408,341,422.17

MUNICIPIO DE SAN NICOLAS DE LOS GARZA, N.L.
(3) Estado sobre el Ejercicio del Presupuesto por: Ente Público / Clasificación Económica
Junio de 2016

Divisor: Pesos

Tipo de gasto: Todos
Fuente de financiamiento: Todas

ENTE PÚBLICO	Saldos										Deuda del ejercicio
	Presupuesto de Egresos Aprobado	Presupuesto Vigente	Comprometido	Presupuesto Disponible Para Comprometer	Davengado	Comprometido No Davengado	Presupuesto Sin Davengar	Ejercido	Pagado	6	
TIPO DE GASTO	1	2	3	4=(2-3)	5	6=(3-5)	7=(2-5)	8	9	10=(5-8)	
CONCEPTO											
FUENTE DE FINANCIAMIENTO											
31110 - GOBIERNO MUNICIPAL											
1 - Gasto Corriente											
1111 - 1111 DIETAS	\$4,303,188.00	\$4,303,191.00	\$0.00	\$4,303,191.00	\$0.00	\$0.00	\$4,303,191.00	\$0.00	\$4,303,190.59	\$0.00	
1131 - 1131 SUELDO PERSONAL CONFIANZA	\$148,996,575.63	\$148,267,160.62	\$0.00	\$148,267,160.62	\$0.00	\$0.00	\$148,267,160.62	\$252,492.33	\$126,479,552.15	\$-252,492.33	
1132 - 1132 SUELDOS RAMO 33	\$0.00	\$0.00	\$0.00	\$0.00	\$0.00	\$0.00	\$0.00	\$0.00	\$0.00	\$0.00	
1133 - 1133 SUELDOS SINDICALIZADOS	\$61,678,466.64	\$70,433,416.60	\$0.00	\$70,433,416.60	\$0.00	\$0.00	\$70,433,416.60	\$443,275.92	\$64,128,638.28	\$-443,275.92	
1134 - 1134 VACACIONES	\$906,540.61	\$1,001,437.61	\$0.00	\$1,001,437.61	\$0.00	\$0.00	\$1,001,437.61	\$24,654.33	\$109,973.31	\$-24,654.33	
1221 - 1221 SUELDOS A PERSONAL EVENTUAL	\$80,000.00	\$80,000.00	\$0.00	\$80,000.00	\$0.00	\$0.00	\$80,000.00	\$0.00	\$0.00	\$0.00	
1311 - 1311 PREMIOS DE ANTIGUEDAD	\$1,235,341.59	\$2,028,470.59	\$0.00	\$2,028,470.59	\$0.00	\$0.00	\$2,028,470.59	\$146,742.69	\$1,397,467.31	\$-146,742.69	
1321 - 1321 PRIMA VACACIONAL	\$12,129,367.04	\$12,398,201.04	\$0.00	\$12,398,201.04	\$0.00	\$0.00	\$12,398,201.04	\$9,030.46	\$8,866,788.95	\$-9,030.46	
1322 - 1322 PRIMA DOMINICAL	\$181,352.38	\$231,442.38	\$0.00	\$231,442.38	\$0.00	\$0.00	\$231,442.38	\$624.54	\$170,664.26	\$-624.54	
1323 - 1323 AGUINALDO	\$0.00	\$1,605,240.15	\$0.00	\$1,605,240.15	\$0.00	\$0.00	\$1,605,240.15	\$327,840.43	\$1,118,421.46	\$-327,840.43	
1331 - 1331 TIEMPO EXTRA	\$4,473,819.60	\$4,362,043.49	\$0.00	\$4,362,043.49	\$0.00	\$0.00	\$4,362,043.49	\$22,149.11	\$4,118,599.18	\$-22,149.11	
1341 - 1341 GRATIFICACIONES	\$1,919,092.30	\$3,739,338.30	\$0.00	\$3,739,338.30	\$0.00	\$0.00	\$3,739,338.30	\$230.63	\$3,238,803.59	\$-230.63	
1441 - 1441 SEGURO DE VIDA	\$0.00	\$0.00	\$0.00	\$0.00	\$0.00	\$0.00	\$0.00	\$0.00	\$0.00	\$0.00	
1442 - 1442 SEGURO DE GASTOS MEDICOS MAYORES	\$0.00	\$0.00	\$0.00	\$0.00	\$0.00	\$0.00	\$0.00	\$0.00	\$0.00	\$0.00	
1521 - 1521 INDEMNIZACIONES	\$2,700,137.50	\$7,353,879.80	\$0.00	\$7,353,879.80	\$0.00	\$0.00	\$7,353,879.80	\$959,939.69	\$6,094,049.45	\$-959,939.69	
1522 - 1522 LIQUIDACIONES	\$786,583.32	\$3,535,319.00	\$0.00	\$3,535,319.00	\$0.00	\$0.00	\$3,535,319.00	\$694,921.65	\$2,558,562.36	\$-694,921.65	
1541 - 1541 BONOS DE DESPENSA	\$6,543,843.68	\$8,119,116.68	\$0.00	\$8,119,116.68	\$0.00	\$0.00	\$8,119,116.68	\$193,125.48	\$7,587,498.52	\$-193,125.48	
1542 - 1542 APOYOS A SINDICALIZADOS	\$952,296.88	\$1,021,737.88	\$0.00	\$1,021,737.88	\$0.00	\$0.00	\$1,021,737.88	\$2,743.95	\$414,465.05	\$-2,743.95	
1543 - 1543 GASTOS DE FUNERARIAS	\$870,515.00	\$695,192.00	\$0.00	\$695,192.00	\$0.00	\$0.00	\$695,192.00	\$98,109.80	\$174,774.84	\$-98,109.80	
1544 - 1544 SEGURO DE VIDA	\$2,118,002.00	\$2,118,002.00	\$0.00	\$2,118,002.00	\$0.00	\$0.00	\$2,118,002.00	\$326,370.19	\$446,405.74	\$-326,370.19	
1545 - 1545 HORAS PRESTACION	\$875,724.00	\$1,646,051.11	\$0.00	\$1,646,051.11	\$0.00	\$0.00	\$1,646,051.11	\$7,298.99	\$1,458,970.86	\$-7,298.99	
1551 - 1551 BECAS A EMPLEADOS	\$350,186.13	\$408,781.13	\$0.00	\$408,781.13	\$0.00	\$0.00	\$408,781.13	\$3,310.00	\$131,878.00	\$-3,310.00	
1591 - 1591 AYUDA PARA ALIMENTACION	\$235,002.00	\$450,403.00	\$0.00	\$450,403.00	\$0.00	\$0.00	\$450,403.00	\$842.50	\$215,757.50	\$-842.50	
1592 - 1592 APOYO DE PREVISION SOCIAL	\$8,339,128.08	\$9,479,167.08	\$0.00	\$9,479,167.08	\$0.00	\$0.00	\$9,479,167.08	\$10,847.62	\$5,452,226.89	\$-10,847.62	
1593 - 1593 DIA FESTIVO	\$1,410,924.44	\$2,340,413.44	\$0.00	\$2,340,413.44	\$0.00	\$0.00	\$2,340,413.44	\$4,033.94	\$1,824,468.88	\$-4,033.94	
1594 - 1594 BONO ESTADIO	\$428,502.00	\$508,902.00	\$0.00	\$508,902.00	\$0.00	\$0.00	\$508,902.00	\$5.26	\$184,794.74	\$-5.26	
1595 - 1595 BONO DE ALIMENTOS	\$330,600.00	\$386,346.00	\$0.00	\$386,346.00	\$0.00	\$0.00	\$386,346.00	\$9,300.40	\$358,269.60	\$-9,300.40	
1596 - 1596 APOYO PARA VIVIENDA	\$27,900.00	\$171,300.00	\$0.00	\$171,300.00	\$0.00	\$0.00	\$171,300.00	\$615.37	\$166,184.63	\$-615.37	

MUNICIPIO DE SAN NICOLAS DE LOS GARZA, N.L.
(3) Estado sobre el Ejercicio del Presupuesto por: Ente Público / Clasificación Económica
Junio de 2016

Divisor: Pesos

Tipo de gasto: Todos
Fuente de financiamiento: Todas

ENTE PÚBLICO TIPO DE GASTO CONCEPTO	Saldos										Deuda del ejercicio 10=(5-8)	
	Presupuesto de Egresos Aprobado	Presupuesto Vigente	Comprometido	Presupuesto Disponible Para Comprometer 4=(2-3)	Devengado	Comprometido No Devengado	Presupuesto Sin Devengar	Ejercido	Pagado			
	1	2	3	4=(2-3)	5	6=(3-5)	7=(2-5)	8	9			
FUENTE DE FINANCIAMIENTO												
1597 - 1597 BONO DE UNIFORME	\$0.00	\$747,000.00	\$0.00	\$747,000.00	\$0.00	\$0.00	\$747,000.00	\$0.00	\$747,000.00	\$0.00	\$0.00	\$0.00
1711 - 1711 BONO DE DESEMPEÑO	\$4,544,114.86	\$7,103,896.86	\$0.00	\$7,103,896.86	\$0.00	\$0.00	\$7,103,896.86	\$8,945.58	\$4,870,134.89	\$8,945.58	\$-8,945.58	\$-8,945.58
2111 - 2111 PAPELERIA Y ARTICULOS DE OFICINA	\$1,052,694.00	\$2,089,598.00	\$1,489,149.32	\$600,448.68	\$56,999.21	\$1,432,150.11	\$2,032,598.79	\$65,954.04	\$467,771.66	\$65,954.04	\$-3,954.83	\$-3,954.83
2122 - 2122 MATERIAL FOTOGRAFIA Y CINEMATOGRAF	\$501,500.00	\$502,120.60	\$0.00	\$502,120.60	\$0.00	\$0.00	\$502,120.60	\$3,532.20	\$68,640.19	\$3,532.20	\$-3,532.20	\$-3,532.20
2151 - 2151 MATERIAL IMPRESO E INFORMACION DIGI	\$1,134,836.00	\$2,351,150.00	\$1,076,690.34	\$2,243,459.66	\$240,937.80	\$-133,247.46	\$2,110,212.20	\$51,930.37	\$1,331,063.10	\$51,930.37	\$189,007.43	\$189,007.43
2152 - 2152 PERIODICOS Y REVISTAS	\$0.00	\$236.00	\$0.00	\$236.00	\$0.00	\$0.00	\$236.00	\$0.00	\$236.00	\$0.00	\$0.00	\$0.00
2161 - 2161 ARTICULOS PARA ASEO Y LIMPIEZA	\$911,578.00	\$1,712,127.00	\$1,414,603.87	\$297,523.13	\$116,734.91	\$1,297,868.96	\$1,595,392.09	\$4,859.72	\$175,678.30	\$4,859.72	\$11,875.19	\$11,875.19
2211 - 2211 CONSUMO DE ALIMENTOS DEL PERSONAL	\$681,000.00	\$1,406,111.00	\$500,308.15	\$905,802.85	\$0.00	\$500,308.15	\$1,406,111.00	\$0.00	\$886,800.80	\$0.00	\$0.00	\$0.00
2212 - 2212 GASTOS DE CAFETERIA	\$103,330.00	\$126,892.80	\$0.00	\$126,892.80	\$0.00	\$0.00	\$126,892.80	\$0.00	\$64,361.92	\$0.00	\$0.00	\$0.00
2213 - 2213 ALIMENTOS ESTANCIAS INFANTILES	\$750,000.00	\$1,206,558.00	\$617,180.16	\$589,377.84	\$8,391.89	\$608,788.27	\$1,198,166.11	\$139,939.10	\$411,046.24	\$139,939.10	\$-131,547.21	\$-131,547.21
2214 - 2214 ALIMENTOS A REOS	\$120,000.00	\$120,000.00	\$10,275.00	\$109,725.00	\$0.00	\$10,275.00	\$120,000.00	\$0.00	\$16,950.40	\$0.00	\$0.00	\$0.00
2221 - 2221 ALIMENTOS PARA ANIMALES	\$325,002.00	\$622,000.00	\$0.00	\$622,000.00	\$0.00	\$0.00	\$622,000.00	\$0.00	\$131,966.00	\$0.00	\$0.00	\$0.00
2421 - 2421 CEMENTO Y PRODUC DE CONCRETO	\$438,500.00	\$832,000.02	\$523,985.08	\$308,014.94	\$121,554.47	\$402,430.61	\$710,445.55	\$106,335.23	\$35,125.22	\$106,335.23	\$15,219.24	\$15,219.24
2461 - 2461 MATERIAL ELECTRICO	\$6,498,750.00	\$12,697,414.00	\$6,049,792.76	\$6,647,621.24	\$364,241.08	\$5,685,551.68	\$12,333,172.92	\$200,137.58	\$5,716,915.94	\$200,137.58	\$164,103.50	\$164,103.50
2491 - 2491 PINTURAS Y ACCESORIOS	\$2,926,775.00	\$5,007,413.04	\$1,924,360.24	\$3,083,052.80	\$1,009,323.54	\$915,036.70	\$3,998,089.50	\$277,014.74	\$1,071,063.86	\$277,014.74	\$732,308.80	\$732,308.80
2492 - 2492 MATERIALES DIVERSOS	\$5,401,735.60	\$6,932,931.80	\$1,795,405.96	\$5,137,525.84	\$668,578.44	\$1,126,827.52	\$6,264,353.36	\$282,109.92	\$562,350.44	\$282,109.92	\$386,468.52	\$386,468.52
2493 - 2493 MATERIAL BACHEO DE CALLES	\$5,200,002.00	\$11,989,709.81	\$7,781,096.95	\$4,208,612.86	\$576,446.78	\$7,204,650.17	\$11,413,263.03	\$989,709.81	\$2,495,733.01	\$989,709.81	\$-413,263.03	\$-413,263.03
2531 - 2531 MEDICAMENTOS	\$15,048,000.00	\$30,053,531.00	\$18,980,621.11	\$11,072,909.89	\$0.00	\$18,980,621.11	\$30,053,531.00	\$2,541,047.34	\$8,483,560.55	\$2,541,047.34	\$-2,541,047.34	\$-2,541,047.34
2532 - 2532 MATERIAL DE CURACION	\$1,805,000.00	\$3,190,101.00	\$1,410,541.97	\$1,779,559.03	\$61,410.69	\$1,349,131.28	\$3,128,690.31	\$217,060.40	\$755,678.79	\$217,060.40	\$-155,649.71	\$-155,649.71
2533 - 2533 VACUNAS PARA ANIMALES	\$12,000.00	\$13,705.00	\$0.00	\$13,705.00	\$0.00	\$0.00	\$13,705.00	\$0.00	\$4,401.46	\$0.00	\$0.00	\$0.00
2611 - 2611 GASOLINA	\$15,127,801.22	\$16,343,540.22	\$0.00	\$16,343,540.22	\$0.00	\$0.00	\$16,343,540.22	\$0.00	\$11,820,982.19	\$0.00	\$0.00	\$0.00
2612 - 2612 DIESEL	\$4,102,002.00	\$4,411,030.00	\$0.00	\$4,411,030.00	\$0.00	\$0.00	\$4,411,030.00	\$0.00	\$2,082,220.54	\$0.00	\$0.00	\$0.00
2613 - 2613 GAS LP	\$325,400.00	\$493,032.33	\$0.00	\$493,032.33	\$0.00	\$0.00	\$493,032.33	\$22,650.42	\$213,294.71	\$22,650.42	\$-22,650.42	\$-22,650.42
2614 - 2614 ACEITES Y LUBRICANTES	\$398,716.00	\$387,765.00	\$0.00	\$387,765.00	\$0.00	\$0.00	\$387,765.00	\$0.00	\$104,748.00	\$0.00	\$0.00	\$0.00
2711 - 2711 UNIFORMES PERSONAL ADMINISTRATIVO	\$87,000.00	\$87,000.00	\$0.00	\$87,000.00	\$0.00	\$0.00	\$87,000.00	\$0.00	\$0.00	\$0.00	\$0.00	\$0.00
2712 - 2712 UNIFORMES PERSONAL DE SERVICIO	\$1,233,000.00	\$1,264,032.00	\$0.00	\$1,264,032.00	\$46,400.00	\$-46,400.00	\$1,217,632.00	\$0.00	\$87,096.66	\$0.00	\$46,400.00	\$46,400.00
2713 - 2713 EQUIPO Y ACCESORIOS DE UNIFORMES	\$2,000,000.00	\$1,000,000.00	\$0.00	\$1,000,000.00	\$0.00	\$0.00	\$1,000,000.00	\$0.00	\$0.00	\$0.00	\$0.00	\$0.00
2721 - 2721 UNIFORMES DE SEGURIDAD PUBLICA Y AC	\$2,280,000.00	\$2,280,000.00	\$117,566.00	\$2,162,434.00	\$44,056.80	\$73,509.20	\$2,235,943.20	\$0.00	\$44,056.80	\$0.00	\$44,056.80	\$44,056.80
2722 - 2722 UNIFORMES DE PROTECCION CIVIL Y ACC	\$500,000.00	\$500,000.00	\$0.00	\$500,000.00	\$0.00	\$0.00	\$500,000.00	\$0.00	\$0.00	\$0.00	\$0.00	\$0.00
2731 - 2731 MATERIAL DEPORTIVO	\$400,000.00	\$400,000.00	\$0.00	\$400,000.00	\$0.00	\$0.00	\$400,000.00	\$0.00	\$0.00	\$0.00	\$0.00	\$0.00

MUNICIPIO DE SAN NICOLAS DE LOS GARZA, N.L.
(3) Estado sobre el Ejercicio del Presupuesto por: Ente Público / Clasificación Económica
Junio de 2016

Tipo de gasto: Todos
Fuente de financiamiento: Todas

Divisor: Pesos

ENTE PÚBLICO	Saldo										Deuda del ejercicio
	Presupuesto de Egresos Aprobado	Presupuesto Vigente	Presupuesto Disponible Para Comprometer	Comprometido	Devengado	Comprometido No Devengado	Presupuesto Sin Devengar	Ejercido	Pagado	Deuda del ejercicio	
TIPO DE GASTO	1	2	3	4=(2-3)	5	6=(3-5)	7=(2-5)	8	9	10=(5-8)	
CONCEPTO											
FUENTE DE FINANCIAMIENTO											
2832 - 2832 SUBSEMUN FED	\$0.00	\$0.00	\$0.00	\$0.00	\$0.00	\$0.00	\$0.00	\$0.00	\$0.00	\$0.00	
2833 - 2833 FORTASEG	\$0.00	\$5,739,177.60	\$0.00	\$5,739,177.60	\$0.00	\$0.00	\$5,739,177.60	\$0.00	\$0.00	\$0.00	
2911 - 2911 HERRAMIENTAS Y UTILES	\$264,250.00	\$526,451.36	\$98,841.49	\$436,609.87	\$152,671.71	\$-62,830.22	\$373,779.65	\$75,223.50	\$105,775.42	\$77,448.21	
2941 - 2941 MATERIALES Y SUMINISTROS DE COMPUTO	\$470,270.00	\$540,168.40	\$2,882.60	\$537,285.80	\$12,438.68	\$-9,556.08	\$527,729.72	\$12,963.00	\$189,392.07	\$-524.32	
2961 - 2961 REFACCIONES	\$5,711,418.00	\$5,594,372.00	\$0.00	\$5,594,372.00	\$0.00	\$0.00	\$5,594,372.00	\$140,220.77	\$650,604.59	\$-140,220.77	
2962 - 2962 LLANTAS Y CAMARAS	\$1,546,672.00	\$1,585,872.64	\$60,749.29	\$1,525,123.35	\$312,660.61	\$-251,911.32	\$1,273,212.03	\$15,956.68	\$369,779.60	\$296,703.93	
2963 - 2963 EQUIPO Y ACCESORIOS	\$153,000.00	\$443,624.00	\$0.00	\$443,624.00	\$6,960.00	\$-6,960.00	\$436,664.00	\$261,687.11	\$119,456.80	\$-254,727.11	
2964 - 2964 ACCESORIOS SUBSEMUN	\$0.00	\$0.00	\$0.00	\$0.00	\$0.00	\$0.00	\$0.00	\$0.00	\$0.00	\$0.00	
2965 - 2965 FORTASEG	\$0.00	\$1,577,582.00	\$768,791.75	\$768,791.25	\$0.00	\$768,791.75	\$1,577,582.00	\$0.00	\$788,790.74	\$0.00	
3110 - ENERGIA ELÉCTRICA	\$0.00	\$0.00	\$0.00	\$0.00	\$0.00	\$0.00	\$0.00	\$0.00	\$0.00	\$0.00	
3111 - 3111 ENERGIA ELECTRICA	\$8,715,837.55	\$49,070,593.55	\$0.00	\$49,070,593.55	\$0.00	\$0.00	\$49,070,593.55	\$2,861,373.68	\$40,398,105.77	\$-2,861,373.68	
3121 - 3121 GAS	\$874,137.20	\$901,157.20	\$0.00	\$901,157.20	\$0.00	\$0.00	\$901,157.20	\$0.00	\$332,114.00	\$0.00	
3131 - 3131 AGUA Y DRENAJE	\$2,004,070.12	\$2,331,538.12	\$0.00	\$2,331,538.12	\$0.00	\$0.00	\$2,331,538.12	\$1,435,519.00	\$294,877.00	\$-1,435,519.00	
3141 - 3141 TELEFONOS	\$3,312,848.81	\$3,688,929.81	\$0.00	\$3,688,929.81	\$0.00	\$0.00	\$3,688,929.81	\$1,437,273.46	\$873,701.28	\$-1,437,273.46	
3151 - 3151 TELEFONOS CELULARES	\$439,986.00	\$595,788.00	\$0.00	\$595,788.00	\$0.00	\$0.00	\$595,788.00	\$0.00	\$337,321.00	\$0.00	
3161 - 3161 SER.TELECOMUNICACIONES Y SATE GPS	\$340,002.00	\$350,002.00	\$0.00	\$350,002.00	\$0.00	\$0.00	\$350,002.00	\$0.00	\$7,737.20	\$0.00	
3171 - 3171 SERVICIO DE ACCESO A INTERNET/REDES	\$348,000.00	\$513,450.00	\$0.00	\$513,450.00	\$0.00	\$0.00	\$513,450.00	\$0.00	\$406,000.00	\$0.00	
3181 - 3181 CORREOS, TELEGRAFOS Y MENSAJERIA	\$20,796.00	\$23,002.00	\$0.00	\$23,002.00	\$0.00	\$0.00	\$23,002.00	\$0.00	\$3,576.15	\$0.00	
3221 - 3221 ARRENDAMIENTO DE INMUEBLES	\$184,998.00	\$607,600.00	\$134,560.00	\$473,040.00	\$67,280.00	\$67,280.00	\$540,320.00	\$97,440.00	\$274,720.00	\$-30,160.00	
3231 - 3231 ARRENDAMIENTO DE MAQUINAS COPADORA	\$731,594.29	\$1,080,746.29	\$0.00	\$1,080,746.29	\$0.00	\$0.00	\$1,080,746.29	\$110,884.84	\$532,104.15	\$-110,884.84	
3232 - 3232 ARRENDAMIENTO DE EQ. DE COMPUTO	\$0.00	\$0.00	\$0.00	\$0.00	\$0.00	\$0.00	\$0.00	\$0.00	\$0.00	\$0.00	
3251 - 3251 ARREND. DE EQ. DE TRANSPORTE	\$3,426,280.00	\$5,194,210.00	\$2,334,095.64	\$2,860,114.36	\$211,389.12	\$2,122,706.52	\$4,982,820.88	\$596,778.24	\$847,356.44	\$-385,389.12	
3271 - 3271 ARRENDAMIENTO DE SOFTWARE	\$0.00	\$24,896.00	\$21,339.36	\$3,556.64	\$0.00	\$21,339.36	\$24,896.00	\$0.00	\$3,556.56	\$0.00	
3291 - 3291 ARREND. DE EQ. DE COMUNICACION	\$362,502.00	\$735,208.00	\$0.00	\$735,208.00	\$0.00	\$0.00	\$735,208.00	\$51,040.00	\$0.00	\$-51,040.00	
3292 - 3292 ARRENDAMIENTO DE OTROS EQUIPOS	\$13,344.00	\$39,714.00	\$0.00	\$39,714.00	\$0.00	\$0.00	\$39,714.00	\$0.00	\$26,712.00	\$0.00	
3293 - 3293 ARRENDAMIENTO DE EQUIPO DE SONIDO	\$30,000.00	\$30,000.00	\$0.00	\$30,000.00	\$0.00	\$0.00	\$30,000.00	\$0.00	\$0.00	\$0.00	
3311 - 3311 HONORARIOS AUDITORES EXTERNOS	\$100,000.00	\$350,000.00	\$0.00	\$350,000.00	\$0.00	\$0.00	\$350,000.00	\$0.00	\$0.00	\$0.00	
3312 - 3312 HONORARIOS A PROFESIONISTAS	\$3,216,600.00	\$3,405,926.00	\$0.00	\$3,405,926.00	\$0.00	\$0.00	\$3,405,926.00	\$0.00	\$194,245.27	\$0.00	
3313 - 3313 SERVICIOS DE AVALUO DE BIENES E INM	\$27,000.00	\$28,980.00	\$0.00	\$28,980.00	\$0.00	\$0.00	\$28,980.00	\$0.00	\$0.00	\$0.00	
3314 - 3314 HONORARIOS POR SERVICIOS LEGALES	\$12,000.00	\$12,000.00	\$0.00	\$12,000.00	\$0.00	\$0.00	\$12,000.00	\$0.00	\$0.00	\$0.00	

MUNICIPIO DE SAN NICOLAS DE LOS GARZA, N.L.
(3) Estado sobre el Ejercicio del Presupuesto por: Ente Público / Clasificación Económica
Junio de 2016

Tipo de gasto: Todos
Fuente de financiamiento: Todas

Divisor: Pesos

ENTE PÚBLICO	Saldos										Deuda del ejercicio
	Presupuesto de Egresos Aprobado	Presupuesto Vigente	Comprometido	Presupuesto Disponible Para Comprometer	Devengado	Comprometido No Devengado	Presupuesto Sin Devenegar	Ejercido	Pagado		
TIPO DE GASTO	1	2	3	4=(2-3)	5	6=(3-5)	7=(2-5)	8	9	6	10=(5-8)
CONCEPTO											
FUENTE DE FINANCIAMIENTO											
3331 - 3331 SERVICIOS DE CONSULTORIA ADMINISTRATIVA	\$65,000.00	\$665,000.00	\$58,000.00	\$607,000.00	\$0.00	\$58,000.00	\$665,000.00	\$800,000.00	\$0.00	\$0.00	\$-800,000.00
3341 - 3341 CAPACI. Y ADIESTRAMIENTO	\$2,423,734.00	\$2,383,594.00	\$0.00	\$2,383,594.00	\$0.00	\$0.00	\$2,383,594.00	\$0.00	\$281,960.00	\$0.00	\$0.00
3346 - 3346 SUBSEMUN .	\$0.00	\$0.00	\$0.00	\$0.00	\$0.00	\$0.00	\$0.00	\$0.00	\$0.00	\$0.00	\$0.00
3347 - 3347 FORTASEG	\$0.00	\$0.00	\$0.00	\$0.00	\$0.00	\$0.00	\$0.00	\$0.00	\$0.00	\$0.00	\$0.00
3373 - 3373 SERVICIOS DE SEGURIDAD PRIVADA	\$0.00	\$0.00	\$0.00	\$0.00	\$0.00	\$0.00	\$0.00	\$0.00	\$0.00	\$0.00	\$0.00
3391 - 3391 SER. MEDICOS Y HOSPITALARIOS	\$18,504,000.00	\$37,008,000.00	\$22,145,855.00	\$14,862,145.00	\$0.00	\$22,145,855.00	\$37,008,000.00	\$3,182,373.00	\$11,329,772.00	\$0.00	\$0.00
3393 - 3393 ESTUDIOS DE LABORATORIO	\$3,660,000.00	\$7,470,000.00	\$4,270,000.00	\$3,200,000.00	\$1,830,000.00	\$2,440,000.00	\$5,640,000.00	\$327,118.03	\$1,220,000.00	\$0.00	\$-3,182,373.00
3398 - 3398 SERVICIOS DE SINTRAM	\$180,000.00	\$175,000.00	\$0.00	\$175,000.00	\$0.00	\$0.00	\$175,000.00	\$0.00	\$0.00	\$0.00	\$1,502,881.97
3399 - 3399 SUBSEMUN	\$0.00	\$308,560.00	\$308,560.00	\$0.00	\$0.00	\$308,560.00	\$308,560.00	\$0.00	\$0.00	\$0.00	\$0.00
3451 - 3451 SEGUROS DE VEHICULOS	\$3,980,649.66	\$4,866,640.66	\$0.00	\$4,866,640.66	\$0.00	\$0.00	\$4,866,640.66	\$51,305.00	\$2,711,586.97	\$0.00	\$-51,305.00
3491 - 3491 SERVICIOS BANCARIOS	\$780,000.00	\$1,100,000.00	\$12,741.09	\$1,087,258.91	\$0.00	\$12,741.09	\$1,100,000.00	\$0.00	\$2,711,586.97	\$0.00	\$0.00
3511 - 3511 MITTO. DE EDIFICIOS	\$981,690.00	\$1,220,801.40	\$62,979.76	\$1,157,821.64	\$25,018.81	\$37,960.95	\$1,195,782.59	\$29,904.74	\$307,634.99	\$0.00	\$0.00
3513 - 3513 MITTO. DE ALBERCAS	\$665,000.00	\$1,408,940.00	\$0.00	\$1,408,940.00	\$390,858.98	\$-390,858.98	\$1,018,081.02	\$63,509.59	\$950,713.42	\$0.00	\$0.00
3521 - 3521 MITTO. DE EQ. DE OFICINA	\$50,220.00	\$113,770.00	\$0.00	\$113,770.00	\$11,426.00	\$-11,426.00	\$102,344.00	\$0.00	\$61,076.81	\$0.00	\$0.00
3531 - 3531 MITTO. EQ. DE COMPUTO	\$234,840.00	\$249,520.00	\$0.00	\$249,520.00	\$0.00	\$0.00	\$249,520.00	\$11,600.00	\$72,824.31	\$0.00	\$0.00
3532 - 3532 MITTO. EQ. DE COMUNICACION	\$312,600.00	\$702,232.21	\$27,016.40	\$675,215.81	\$376,849.20	\$-349,832.80	\$325,383.01	\$41,238.82	\$117,580.69	\$0.00	\$0.00
3541 - 3541 MITTO. DE EQUIPO INSTRUMENTAL MEDICO	\$0.00	\$0.00	\$0.00	\$0.00	\$0.00	\$0.00	\$0.00	\$0.00	\$0.00	\$0.00	\$0.00
3551 - 3551 MITTO. DE VEHICULOS	\$4,241,848.00	\$6,743,857.56	\$3,261.39	\$6,740,596.17	\$0.00	\$3,261.39	\$6,743,857.56	\$342,059.18	\$706,957.36	\$0.00	\$0.00
3552 - 3552 REPARACION VEHICULOS POR ACCIDENTE	\$351,150.00	\$801,495.00	\$35,399.99	\$766,095.01	\$271,354.85	\$-235,954.86	\$530,140.15	\$7,645.50	\$309,396.58	\$0.00	\$0.00
3571 - 3571 MITTO. MAQUINARIA Y EQ.	\$483,365.00	\$454,668.60	\$0.00	\$454,668.60	\$0.00	\$0.00	\$454,668.60	\$108,900.80	\$58,524.71	\$0.00	\$0.00
3572 - 3572 MITTO. DE SEÑALES Y NOMENCLATURA	\$348,000.00	\$322,820.00	\$0.00	\$322,820.00	\$0.00	\$0.00	\$322,820.00	\$0.00	\$0.00	\$0.00	\$0.00
3573 - 3573 MITTO. DE ESTACIONOMETROS	\$400,000.00	\$400,000.00	\$0.00	\$400,000.00	\$0.00	\$0.00	\$400,000.00	\$0.00	\$110,948.38	\$0.00	\$0.00
3574 - 3574 MITTO. DE ESCUELAS	\$0.00	\$0.00	\$0.00	\$0.00	\$0.00	\$0.00	\$0.00	\$0.00	\$0.00	\$0.00	\$0.00
3581 - 3581 CUOTAS SIMEPRODE	\$8,313,600.00	\$16,627,200.00	\$8,905,662.30	\$7,721,537.70	\$1,316,514.26	\$7,589,148.04	\$15,310,685.74	\$483,211.61	\$5,921,811.82	\$0.00	\$0.00
3582 - 3582 RECOLECCION Y TRANSPORTACION RESID	\$28,610,400.00	\$58,026,753.45	\$24,924,716.22	\$33,102,037.23	\$5,609,401.99	\$19,315,314.23	\$52,417,351.46	\$0.00	\$21,814,967.63	\$0.00	\$0.00
3583 - 3583 DESECHOS PATOLOGICOS	\$33,999.96	\$88,000.00	\$0.00	\$88,000.00	\$7,943.68	\$-7,943.68	\$60,056.32	\$0.00	\$0.00	\$0.00	\$0.00
3584 - 3584 SERVICIOS DE LAVANDERIA	\$120,000.00	\$160,000.00	\$160,000.00	\$0.00	\$0.00	\$160,000.00	\$160,000.00	\$0.00	\$0.00	\$0.00	\$0.00
3585 - 3585 SERVICIO DE DESINFECCION	\$0.00	\$139,200.00	\$0.00	\$139,200.00	\$139,200.00	\$-139,200.00	\$0.00	\$0.00	\$0.00	\$0.00	\$0.00
3591 - 3591 MITTO. DE PARQUES Y JARDINES	\$28,691,454.00	\$62,610,169.53	\$29,928,329.70	\$32,681,839.83	\$3,045,432.16	\$26,882,897.54	\$59,564,737.37	\$7,163,929.34	\$19,203,459.49	\$0.00	\$0.00
3611 - 3611 RADIO, PRENSA, T.V. Y PUBLICIDAD	\$8,250,198.00	\$16,429,230.00	\$9,130,508.34	\$7,298,721.66	\$872,337.03	\$8,258,171.31	\$15,556,892.97	\$657,216.82	\$4,807,271.76	\$0.00	\$0.00

MUNICIPIO DE SAN NICOLAS DE LOS GARZA, N.L.
(3) Estado sobre el Ejercicio del Presupuesto por: Ente Público / Clasificación Económica
Junio de 2016

Tipo de gasto: Todos
Fuente de financiamiento: Todas

Divisor: Pesos

ENTE PÚBLICO	TIPO DE GASTO	CONCEPTO	Salidos										Deuda del ejercicio
			1	2	3	4=(2-3)	5	6=(3-5)	7=(2-5)	8	9	10=(5-8)	
			Presupuesto de Egresos Aprobado	Presupuesto Vigente	Comprometido	Presupuesto Disponible Para Comprometer	Devengado	Comprometido No Devengado	Presupuesto Sin Devengar	Ejercicio	Pagado		
		FUENTE DE FINANCIAMIENTO											
		3711 - 3711 BOLETO DE AVION	\$315,000.00	\$359,917.00	\$0.00	\$359,917.00	\$0.00	\$0.00	\$359,917.00	\$0.00	\$143,435.72	\$0.00	\$0.00
		3721 - 3721 PASAJES DE TRANSPORTE TERRESTRE	\$26,300.00	\$42,082.00	\$0.00	\$42,082.00	\$0.00	\$0.00	\$42,082.00	\$0.00	\$23,551.41	\$0.00	\$0.00
		3751 - 3751 GASTOS DE VIAJE	\$186,000.00	\$233,942.00	\$0.00	\$233,942.00	\$0.00	\$0.00	\$233,942.00	\$0.00	\$26,387.41	\$0.00	\$0.00
		3811 - 3811 INFORME ANUAL	\$0.00	\$0.00	\$0.00	\$0.00	\$0.00	\$0.00	\$0.00	\$0.00	\$0.00	\$0.00	\$0.00
		3821 - 3821 ACTIVIDADES CIVICAS, CULTURALES Y	\$1,491,500.00	\$1,266,699.00	\$0.00	\$1,266,699.00	\$70,876.00	\$0.00	\$1,195,823.00	\$19,650.00	\$164,946.86	\$0.00	\$51,226.00
		3822 - 3822 EVENTOS OFICIALES	\$8,316,000.00	\$8,316,000.00	\$20,126.00	\$8,295,874.00	\$0.00	\$20,126.00	\$8,316,000.00	\$50,866.00	\$4,001,615.41	\$0.00	\$-50,866.00
		3823 - 3823 FESTEJOS NAVIENOS	\$0.00	\$0.00	\$0.00	\$0.00	\$0.00	\$0.00	\$0.00	\$0.00	\$0.00	\$0.00	\$0.00
		3824 - 3824 PLACAS Y MONUMENTOS CONMEMORATI	\$18,500.00	\$21,400.00	\$0.00	\$21,400.00	\$0.00	\$0.00	\$21,400.00	\$0.00	\$2,900.00	\$0.00	\$0.00
		3825 - 3825 RECREACION POPULAR	\$3,984,000.00	\$4,539,435.64	\$205,545.24	\$4,333,890.40	\$203,220.40	\$2,324.84	\$4,336,215.24	\$474,709.70	\$877,906.82	\$0.00	\$-271,489.30
		3826 - 3826 LINEA DIRECTA	\$354,000.00	\$218,439.00	\$0.00	\$218,439.00	\$0.00	\$0.00	\$218,439.00	\$0.00	\$24,870.20	\$0.00	\$0.00
		3827 - 3827 OTROS GASTOS DE ORDEN SOCIAL	\$6,000.00	\$6,000.00	\$0.00	\$6,000.00	\$0.00	\$0.00	\$6,000.00	\$0.00	\$0.00	\$0.00	\$0.00
		3851 - 3851 GASTOS DE REPRESENTACION	\$357,800.00	\$409,621.00	\$0.00	\$409,621.00	\$0.00	\$0.00	\$409,621.00	\$0.00	\$253,473.64	\$0.00	\$0.00
		3921 - 3921 REFERENDOS, PLACAS Y TENENCIAS	\$1,636,600.00	\$1,641,326.00	\$0.00	\$1,641,326.00	\$0.00	\$0.00	\$1,641,326.00	\$1,059.00	\$1,251,390.92	\$0.00	\$-1,059.00
		3951 - 3951 MULTAS Y GASTOS LEGALES	\$777,600.00	\$4,033,693.00	\$0.00	\$4,033,693.00	\$20,967.22	\$0.00	\$4,012,725.78	\$10,000.00	\$2,744,036.87	\$0.00	\$10,967.22
		3981 - 3981 IMPUESTO SOBRE NOMINA ESTATAL	\$6,970,852.16	\$9,801,417.60	\$0.00	\$9,801,417.60	\$0.00	\$0.00	\$9,801,417.60	\$0.00	\$6,904,191.85	\$0.00	\$0.00
		3991 - 3991 CUOTAS Y SUSCRIPCIONES	\$1,034,000.00	\$1,006,400.00	\$0.00	\$1,006,400.00	\$0.00	\$0.00	\$1,006,400.00	\$0.00	\$23,683.09	\$0.00	\$0.00
		4213 - 4213 APORT. AL INSTITUTO DE PLANEACION	\$1,100,002.00	\$1,100,002.00	\$0.00	\$1,100,002.00	\$0.00	\$0.00	\$1,100,002.00	\$0.00	\$1,099,999.98	\$0.00	\$0.00
		4214 - 4214 APORT. INSTITUTO MUNICIPAL DEL DEP	\$8,250,000.00	\$8,250,000.00	\$0.00	\$8,250,000.00	\$0.00	\$0.00	\$8,250,000.00	\$0.00	\$2,538,424.92	\$0.00	\$0.00
		4411 - 4411 APOYOS ECONOMICOS Y MAT. A PERS	\$5,178,124.00	\$5,470,269.00	\$763,625.06	\$4,706,643.94	\$22,946.74	\$740,678.32	\$5,447,322.26	\$467,350.00	\$3,141,520.24	\$0.00	\$-444,403.26
		4412 - 4412 ALIMENTOS Y DESPENSAS AL ADULTO MAY	\$420,000.00	\$614,000.00	\$267,200.95	\$346,799.05	\$14,043.10	\$253,157.85	\$599,956.90	\$55,862.30	\$103,756.16	\$0.00	\$-41,819.20
		4451 - 4451 APORT. PARA AGRUP. CIVICAS, CULT.Y	\$10,985,000.00	\$12,451,945.00	\$0.00	\$12,451,945.00	\$0.00	\$0.00	\$12,451,945.00	\$690,936.95	\$10,481,186.73	\$0.00	\$-890,936.95
		4452 - 4452 AYUDAS SOCIALES A INSTITUCIONES SIN	\$50,000.00	\$50,000.00	\$0.00	\$50,000.00	\$0.00	\$0.00	\$50,000.00	\$0.00	\$20,000.00	\$0.00	\$0.00
		5111 - 5111 EQUIPO DE OFICINA	\$0.00	\$13,679.00	\$0.00	\$13,679.00	\$0.00	\$0.00	\$13,679.00	\$0.00	\$9,992.00	\$0.00	\$0.00
		5114 - 5114 EQUIPO DE OFICINA PROGRAMAS	\$0.00	\$0.00	\$0.00	\$0.00	\$0.00	\$0.00	\$0.00	\$0.00	\$0.00	\$0.00	\$0.00
		5125 - 5125 EQUIPAMIENTO MUEBLES DE BIBLIOTECA	\$2,810,376.00	\$0.00	\$0.00	\$0.00	\$0.00	\$0.00	\$0.00	\$0.00	\$0.00	\$0.00	\$0.00
		5151 - 5151 EQ. DE COMPUTO	\$0.00	\$132,136.00	\$65,602.13	\$66,533.87	\$0.00	\$65,602.13	\$132,136.00	\$0.00	\$66,533.01	\$0.00	\$0.00
		5230 - CÁMARAS FOTOGRAFICAS Y DE VIDEO	\$0.00	\$0.00	\$0.00	\$0.00	\$0.00	\$0.00	\$0.00	\$0.00	\$0.00	\$0.00	\$0.00
		5231 - 5231 EQ. DE VIDEO Y FOTOGRAFIA	\$0.00	\$1,123,912.00	\$0.00	\$1,123,912.00	\$0.00	\$0.00	\$1,123,912.00	\$0.00	\$123,911.20	\$0.00	\$0.00
		5232 - 5232 FORTASEG	\$0.00	\$1,600,000.00	\$799,999.11	\$800,000.89	\$0.00	\$799,999.11	\$1,600,000.00	\$0.00	\$799,999.10	\$0.00	\$0.00
		5311 - 5311 EQ. MEDICO Y HOSPITALARIO	\$0.00	\$5,960.00	\$0.00	\$5,960.00	\$0.00	\$0.00	\$5,960.00	\$0.00	\$0.00	\$0.00	\$0.00

MUNICIPIO DE SAN NICOLAS DE LOS GARZA, N.L.
(3) Estado sobre el Ejercicio del Presupuesto por: Ente Público / Clasificación Económica
Junio de 2016

Tipo de gasto: Todos
Fuente de financiamiento: Todas

Divisor: Pesos

ENTE PÚBLICO	TIPO DE GASTO	CONCEPTO	Salidos										Deuda del ejercicio 10=(5-8)
			Presupuesto de Egresos Aprobado	Presupuesto Vigente	Comprometido	Presupuesto Disponible Para Comprometer	Devengado	Comprometido No Devengado	Presupuesto Sin Devengar	Ejercido	Pagado		
			1	2	3	4=(2-3)	5	6=(3-5)	7=(2-5)	8	9	10=(5-8)	
FUENTE DE FINANCIAMIENTO													
	5411 - 5411 EQ. DE TRANSPORTE		\$23,500,002.00	\$37,140,742.00	\$17,690,201.67	\$19,450,540.33	\$0.00	\$0.00	\$37,140,742.00	\$611,600.00	\$16,238,939.69	\$-611,600.00	
	5421 - 5421 REMOLQUES		\$0.00	\$117,900.00	\$0.00	\$117,900.00	\$75,400.00	\$0.00	\$42,500.00	\$0.00	\$42,500.00	\$75,400.00	
	5631 - 5631 MAQUINARIA Y EQ. DE CONSTRUCCION		\$0.00	\$1,812,171.56	\$0.00	\$1,812,171.56	\$0.00	\$0.00	\$1,812,171.56	\$294,987.99	\$949,922.31	\$-294,987.99	
	5641 - 5641 CLIMA Y CALEFACCION		\$0.00	\$25,000.00	\$0.00	\$25,000.00	\$0.00	\$0.00	\$25,000.00	\$0.00	\$0.00	\$0.00	
	5651 - 5651 EQ. DE COMUNICACIONES		\$0.00	\$1,517,361.00	\$0.00	\$1,517,361.00	\$0.00	\$0.00	\$1,517,361.00	\$0.00	\$92,360.91	\$0.00	
	5662 - 5662 GENERADOR DE ENERGIA		\$0.00	\$29,833.00	\$0.00	\$29,833.00	\$0.00	\$0.00	\$29,833.00	\$0.00	\$29,832.88	\$0.00	
	5671 - 5671 HERRAMIENTAS Y MAQUINAS-HERRAMIENTA		\$0.00	\$400,000.00	\$0.00	\$400,000.00	\$0.00	\$0.00	\$400,000.00	\$0.00	\$0.00	\$0.00	
	5691 - 5691 OTROS EQ.S		\$0.00	\$16,598.44	\$0.00	\$16,598.44	\$0.00	\$0.00	\$16,598.44	\$0.00	\$16,598.44	\$0.00	
	5812 - 5812 BIENES INMUEBLES		\$0.00	\$0.00	\$0.00	\$0.00	\$0.00	\$0.00	\$0.00	\$0.00	\$0.00	\$0.00	
	5911 - 5911 SOFTWARE		\$0.00	\$1,192,870.00	\$413,509.39	\$779,360.61	\$65,397.55	\$0.00	\$1,127,472.45	\$18,175.17	\$361,552.86	\$47,222.38	
	6115 - 6115 PASO A DESV. AV. ROMULO GZA AV. CHU		\$0.00	\$1,170,535.32	\$0.00	\$1,170,535.32	\$0.00	\$0.00	\$1,170,535.32	\$0.00	\$0.00	\$0.00	
	6116 - 6116 CONST. PASO DESNVEL NOGALAR LOS ANG		\$0.00	\$43,707,412.18	\$0.00	\$43,707,412.18	\$0.00	\$0.00	\$43,707,412.18	\$0.00	\$35,728,968.93	\$0.00	
	61239 - 61239 REHAB. DE PLAZAS PUB. VARIOS PUNTO		\$0.00	\$10,147,268.79	\$0.00	\$10,147,268.79	\$0.00	\$0.00	\$10,147,268.79	\$0.00	\$10,098,431.51	\$0.00	
	61240 - 61240 CONST. DEL CAMELLON OTE Y PTE.		\$0.00	\$8,288,969.40	\$0.00	\$8,288,969.40	\$0.00	\$0.00	\$8,288,969.40	\$0.00	\$8,235,093.60	\$0.00	
	61241 - 61241 CONEXION PARQUE L. IND VIDRIO-TORR		\$0.00	\$5,202,324.38	\$0.00	\$5,202,324.38	\$0.00	\$0.00	\$5,202,324.38	\$817,261.30	\$4,385,062.85	\$-817,261.30	
	61242 - 61242 CONST. PARQUE LINEAL RES. ANAHUAC		\$0.00	\$0.00	\$0.00	\$0.00	\$0.00	\$0.00	\$0.00	\$0.00	\$0.00	\$0.00	
	61243 - 61243 CONST. DE CORREDORES Y CICLOP OTE		\$0.00	\$2,500,000.00	\$0.00	\$2,500,000.00	\$0.00	\$0.00	\$2,500,000.00	\$0.00	\$0.00	\$0.00	
	61244 - 61244 CONSTR DE CORREDORES Y CICLOP PTE		\$0.00	\$2,500,000.00	\$0.00	\$2,500,000.00	\$0.00	\$0.00	\$2,500,000.00	\$0.00	\$0.00	\$0.00	
	61245 - 61245 CONST. CONCHA ACUSTICA COL NYO PER		\$0.00	\$1,500,000.00	\$0.00	\$1,500,000.00	\$0.00	\$0.00	\$1,500,000.00	\$0.00	\$0.00	\$0.00	
	6129 - 6129 REHABILITACION ESCUELAS CONV-2004		\$0.00	\$0.00	\$0.00	\$0.00	\$0.00	\$0.00	\$0.00	\$0.00	\$0.00	\$0.00	
	6135 - 6135 RAMO 23 (CULTURA 2014)		\$0.00	\$327,962.74	\$0.00	\$327,962.74	\$0.00	\$0.00	\$327,962.74	\$0.00	\$327,962.74	\$0.00	
	6143 - 6143 DRENAJE PLUVIAL		\$0.00	\$310,141.44	\$0.00	\$310,141.44	\$0.00	\$0.00	\$310,141.44	\$310,141.43	\$0.00	\$-310,141.43	
	6145 - 6145 PAVIMENTACION Y BACHEO		\$0.00	\$5,193,985.31	\$0.00	\$5,193,985.31	\$0.00	\$0.00	\$5,193,985.31	\$0.00	\$2,469,590.56	\$0.00	
	6152 - 6152 PUENTES VEHICULARES		\$78,499,998.00	\$0.00	\$0.00	\$0.00	\$0.00	\$0.00	\$0.00	\$0.00	\$0.00	\$0.00	
	61520 - 61520 REHAB PAV CALLE UXMAL AV.B.ANAHUAC		\$0.00	\$0.00	\$0.00	\$0.00	\$0.00	\$0.00	\$0.00	\$0.00	\$0.00	\$0.00	
	61521 - 61521 REHAB.PAV.AVE.NOGALAR AL TOPO CHIC		\$0.00	\$409,372.90	\$0.00	\$409,372.90	\$0.00	\$0.00	\$409,372.90	\$0.00	\$0.00	\$0.00	
	61522 - 61522 REHAB.PAV.EN AV.ANTIGUO CAMINO APO		\$0.00	\$2,983,653.15	\$0.00	\$2,983,653.15	\$0.00	\$0.00	\$2,983,653.15	\$471,520.07	\$2,512,056.53	\$-471,520.07	
	61523 - 61523 REHAB.PAV.EN LATERAL DE AVE.ROMUL		\$0.00	\$822,036.38	\$0.00	\$822,036.38	\$0.00	\$0.00	\$822,036.38	\$0.00	\$0.00	\$0.00	
	61524 - 61524 REHAB.PAV.ASFALTICO EN AVE.ZACATEC		\$0.00	\$122,706.25	\$0.00	\$122,706.25	\$0.00	\$0.00	\$122,706.25	\$0.00	\$0.00	\$0.00	
	61525 - 61525 REHAB.PAV.EN AVE.FRANZ BARTOLOME DE		\$0.00	\$1,648,964.90	\$0.00	\$1,648,964.90	\$0.00	\$0.00	\$1,648,964.90	\$1,099,748.49	\$0.00	\$-1,099,748.49	

MUNICIPIO DE SAN NICOLAS DE LOS GARZA, N.L.
(3) Estado sobre el Ejercicio del Presupuesto por: Ente Público / Clasificación Económica
Junio de 2016

Tipo de gasto: Todos

Divisor: Pesos

Fuente de financiamiento: Todas

ENTE PÚBLICO	Saldos										Deuda del ejercicio 10=(5-8)
	1	2	3	4=(2-3)	5	6	7=(2-5)	8	9	10=(5-8)	
TIPO DE GASTO	Presupuesto de Egresos Aprobado	Presupuesto Vigente	Comprometido	Presupuesto Disponible Para Comprometer	Devengado	Comprometido No Devengado	Presupuesto Sin Devengar	Ejercicio	Pagado	Deuda del ejercicio	
CONCEPTO	1	2	3	4=(2-3)	5	6=(3-5)	7=(2-5)	8	9	10=(5-8)	
FUENTE DE FINANCIAMIENTO											
61526 - 61526 REHAB.PAV CALLES INT. JARDINES ANAH	\$0.00	\$1,142,957.46	\$0.00	\$1,142,957.46	\$0.00	\$0.00	\$1,142,957.46	\$0.00	\$0.00	\$0.00	
61527 - 61527 REHAB.PAV CALLES INT.HEROES DE MEX	\$0.00	\$500,000.00	\$0.00	\$500,000.00	\$0.00	\$0.00	\$500,000.00	\$0.00	\$0.00	\$0.00	
61528 - 61528 REHAB. PAV. ASFALTICO AVE. LOS PIN	\$0.00	\$0.00	\$0.00	\$0.00	\$0.00	\$0.00	\$0.00	\$0.00	\$0.00	\$0.00	
61529 - 61529 RECONSTR PTE VEHIC TOPO CHICO Y JU	\$0.00	\$3,750,000.00	\$0.00	\$3,750,000.00	\$0.00	\$0.00	\$3,750,000.00	\$0.00	\$0.00	\$0.00	
61530 - 61530 RETORNO DE AV BARRAGAN- JUAN PABLO	\$0.00	\$7,500,000.00	\$0.00	\$7,500,000.00	\$0.00	\$0.00	\$7,500,000.00	\$0.00	\$0.00	\$0.00	
61531 - 61531 REHAB PAV DE AV UNIVERSIDAD A SEND	\$0.00	\$5,000,000.00	\$0.00	\$5,000,000.00	\$0.00	\$0.00	\$5,000,000.00	\$0.00	\$0.00	\$0.00	
61532 - 61532 REHAB PAV DE AV LOS ANGELES Y AV S	\$0.00	\$2,500,000.00	\$0.00	\$2,500,000.00	\$0.00	\$0.00	\$2,500,000.00	\$0.00	\$0.00	\$0.00	
61533 - 61533 REHAB DE AV SIN DE AV NOG A JUAN P	\$0.00	\$2,500,000.00	\$0.00	\$2,500,000.00	\$0.00	\$0.00	\$2,500,000.00	\$0.00	\$0.00	\$0.00	
61534 - 61534 REHAB DE REP MEX DE AV NOGALAR A J	\$0.00	\$3,750,000.00	\$0.00	\$3,750,000.00	\$0.00	\$0.00	\$3,750,000.00	\$0.00	\$0.00	\$0.00	
6173 - 6173 VITAPISTA ELEVADA (FOPADEM)	\$0.00	\$3,957,732.79	\$0.00	\$3,957,732.79	\$0.00	\$0.00	\$3,957,732.79	\$0.00	\$3,939,895.05	\$0.00	
6176 - 6176 REUBICACION DE GASODUCTO (CONV-2015	\$0.00	\$4,461,085.50	\$0.00	\$4,461,085.50	\$0.00	\$0.00	\$4,461,085.50	\$0.00	\$4,306,390.86	\$0.00	
6194 - 6194 OBRA FEDERAL	\$9,324,409.08	\$9,324,409.08	\$0.00	\$9,324,409.08	\$0.00	\$0.00	\$9,324,409.08	\$0.00	\$9,324,409.08	\$0.00	
6221 - 6221 FONDO DE CULTURA 2015 (ROSA 4 VIENT	\$0.00	\$32,577,962.57	\$0.00	\$32,577,962.57	\$0.00	\$0.00	\$32,577,962.57	\$0.00	\$23,236,963.47	\$0.00	
62210 - 62210 EQUIPAMIENTO ROSA DE LOS 4 VIENTOS	\$0.00	\$1,500,000.00	\$0.00	\$1,500,000.00	\$0.00	\$0.00	\$1,500,000.00	\$0.00	\$0.00	\$0.00	
62211 - 62211 REHABILITACION DE UNIDAD DEP CEDEC	\$0.00	\$6,250,000.00	\$0.00	\$6,250,000.00	\$0.00	\$0.00	\$6,250,000.00	\$0.00	\$0.00	\$0.00	
6222 - 6222 FONDO DE CULTURA 2015 (FLOR DE LIZ)	\$0.00	\$85,666.24	\$0.00	\$85,666.24	\$0.00	\$0.00	\$85,666.24	\$0.00	\$0.00	\$0.00	
6223 - 6223 FONDO DE INFRAESTRUCTURA DEP. 2015	\$0.00	\$3,773,113.42	\$0.00	\$3,773,113.42	\$0.00	\$0.00	\$3,773,113.42	\$0.00	\$0.00	\$0.00	
6224 - 6224 AMP. DEL CENTRO CULTURAL LA PERGOLA	\$0.00	\$2,992,018.00	\$0.00	\$2,992,018.00	\$0.00	\$0.00	\$2,992,018.00	\$893,836.53	\$2,098,181.43	\$-893,836.53	
6225 - 6225 REM. CENTRO CULTURAL FLOR DE LIZ	\$0.00	\$154,705.22	\$0.00	\$154,705.22	\$0.00	\$0.00	\$154,705.22	\$0.00	\$0.00	\$0.00	
6226 - 6226 CONSTRUCCION EDIFICIO PROTEC. CIVIL	\$0.00	\$3,548,342.08	\$0.00	\$3,548,342.08	\$0.00	\$0.00	\$3,548,342.08	\$0.00	\$2,992,134.29	\$0.00	
6227 - 6227 REMODELACION DE CINTERSAN	\$0.00	\$3,761,135.09	\$0.00	\$3,761,135.09	\$0.00	\$0.00	\$3,761,135.09	\$0.00	\$2,651,221.80	\$0.00	
6228 - 6228 REMOD. EDIFICIO PRESIDENCIA MPAL.	\$0.00	\$10,348,753.10	\$0.00	\$10,348,753.10	\$0.00	\$0.00	\$10,348,753.10	\$668,103.23	\$8,799,646.17	\$-668,103.23	
6229 - 6229 REMODELACION UNIDAD DEP. ANAHUAC	\$0.00	\$9,470,914.72	\$0.00	\$9,470,914.72	\$0.00	\$0.00	\$9,470,914.72	\$0.00	\$7,046,471.87	\$0.00	
6623 - 6623 FONDO METROPOLITANO 2014	\$15,000,000.00	\$1,100,000.00	\$0.00	\$1,100,000.00	\$0.00	\$0.00	\$1,100,000.00	\$0.00	\$1,073,600.31	\$0.00	
9111 - 9111 PRESTAMO BAJO	\$0.00	\$13,334,969.00	\$0.00	\$13,334,969.00	\$0.00	\$0.00	\$13,334,969.00	\$0.00	\$13,037,902.00	\$0.00	
9112 - 9112 CAPITAL INTERACCIONES	\$0.00	\$0.00	\$0.00	\$0.00	\$0.00	\$0.00	\$0.00	\$0.00	\$0.00	\$0.00	
9113 - 9113 CAPITAL INTERACCIONES LARGO PLAZO	\$0.00	\$7,500,000.86	\$0.00	\$7,500,000.86	\$0.00	\$0.00	\$7,500,000.86	\$0.00	\$7,500,000.00	\$0.00	
9211 - 9211 INTERESES DE PRESTAMOS	\$33,000,000.00	\$29,750,103.14	\$0.00	\$29,750,103.14	\$0.00	\$0.00	\$29,750,103.14	\$0.00	\$26,313,866.26	\$0.00	
9511 - 9511 COSTO POR COBERTURAS DEUDA PUBLICA	\$0.00	\$0.00	\$0.00	\$0.00	\$0.00	\$0.00	\$0.00	\$0.00	\$0.00	\$0.00	
9911 - 9911 ADEFAS	\$0.00	\$0.00	\$0.00	\$0.00	\$0.00	\$0.00	\$0.00	\$0.00	\$0.00	\$0.00	

MUNICIPIO DE SAN NICOLAS DE LOS GARZA, N.L.
(3) Estado sobre el Ejercicio del Presupuesto por: Ente Público / Clasificación Económica
Junio de 2016

Tipo de gasto: Todos
Fuente de financiamiento: Todas

Divisor: Pesos

ENTE PÚBLICO	Salidos									
	Presupuesto de Egresos Aprobado	Presupuesto Vigente	Comprometido	Presupuesto Disponible Para Comprometer	Devengado	Comprometido No Devengado	Presupuesto Sin Devenegar	Ejercido	Pagado	Deuda del ejercicio
TIPO DE GASTO	1	2	3	4=(2-3)	5	6=(3-5)	7=(2-5)	8	9	10=(5-8)
CONCEPTO										
FUENTE DE FINANCIAMIENTO										
9991 - 9991 DIVERSOS	\$0.00	\$540,631.00	\$0.00	\$540,631.00	\$0.00	\$0.00	\$540,631.00	\$37,558.95	\$503,071.20	\$-37,558.95
TOTAL TIPO DE GASTO	\$692,163,223.32	\$1,071,052,475.20	\$166,353,675.78	\$904,698,799.42	\$18,447,663.70	\$147,906,012.08	\$1,052,604,811.50	\$36,009,471.35	\$623,248,480.96	\$-17,561,807.65
TOTAL ENTE PÚBLICO	\$692,163,223.32	\$1,071,052,475.20	\$166,353,675.78	\$904,698,799.42	\$18,447,663.70	\$147,906,012.08	\$1,052,604,811.50	\$36,009,471.35	\$623,248,480.96	\$-17,561,807.65

MUNICIPIO DE SAN NICOLAS DE LOS GARZA, N.L.
(4) Estado sobre el Ejercicio del Presupuesto por: Ente Público / Clasificación Económica / Capítulo del Gasto
Junio de 2016

Tipo de gasto: Todos
Fuente de financiamiento: Todas

Divisor: Pesos

ENTE PÚBLICO TIPO DE GASTO CAPÍTULO CONCEPTO	Saldos										Deuda del ejercicio 10=(5-8)	
	Presupuesto de Egresos Aprobado	Presupuesto Vigente	Presupuesto Disponible Para Comprometer	Comprometido	Devengado	Comprometido No Devengado	Presupuesto Sin Devengar	Ejercido	Pagado			
												1
FUENTE DE FINANCIAMIENTO												
31110 - GOBIERNO MUNICIPAL												
1 - Gasto Corriente												
1000 - SERVICIOS PERSONALES												
1111 - 1111 DIETAS	\$4,303,188.00	\$4,303,191.00	\$0.00	\$0.00	\$0.00	\$0.00	\$4,303,191.00	\$0.00	\$4,303,190.59	\$0.00	\$4,303,190.59	\$0.00
1131 - 1131 SUELDO PERSONAL CONFIANZA	\$148,986,575.63	\$148,267,160.62	\$0.00	\$0.00	\$0.00	\$0.00	\$148,267,160.62	\$0.00	\$126,479,552.15	\$252,492.33	\$126,479,552.15	\$-252,492.33
1132 - 1132 SUELDOS RAMO 33	\$0.00	\$0.00	\$0.00	\$0.00	\$0.00	\$0.00	\$0.00	\$0.00	\$0.00	\$0.00	\$0.00	\$0.00
1133 - 1133 SUELDOS SINDICALIZADOS	\$61,678,466.64	\$70,433,416.60	\$0.00	\$0.00	\$0.00	\$0.00	\$70,433,416.60	\$0.00	\$64,128,838.28	\$443,275.92	\$64,128,838.28	\$-443,275.92
1134 - 1134 VACACIONES	\$906,540.61	\$1,001,437.61	\$0.00	\$0.00	\$0.00	\$0.00	\$1,001,437.61	\$0.00	\$109,973.31	\$24,654.33	\$109,973.31	\$-24,654.33
1221 - 1221 SUELDOS A PERSONAL EVENTUAL	\$80,000.00	\$80,000.00	\$0.00	\$0.00	\$0.00	\$0.00	\$80,000.00	\$0.00	\$0.00	\$0.00	\$0.00	\$0.00
1311 - 1311 PREMIOS DE ANTIGÜEDAD	\$1,235,341.59	\$2,028,470.59	\$0.00	\$0.00	\$0.00	\$0.00	\$2,028,470.59	\$0.00	\$1,397,467.31	\$146,742.69	\$1,397,467.31	\$-146,742.69
1321 - 1321 PRIMA VACACIONAL	\$12,129,367.04	\$12,398,201.04	\$0.00	\$0.00	\$0.00	\$0.00	\$12,398,201.04	\$0.00	\$8,866,788.95	\$9,030.46	\$8,866,788.95	\$-9,030.46
1322 - 1322 PRIMA DOMINICAL	\$181,352.38	\$231,442.38	\$0.00	\$0.00	\$0.00	\$0.00	\$231,442.38	\$0.00	\$170,664.26	\$624.54	\$170,664.26	\$-624.54
1323 - 1323 AGUINALDO	\$0.00	\$1,605,240.15	\$0.00	\$0.00	\$0.00	\$0.00	\$1,605,240.15	\$0.00	\$1,118,421.46	\$327,840.43	\$1,118,421.46	\$-327,840.43
1331 - 1331 TIEMPO EXTRA	\$4,473,819.60	\$4,362,043.49	\$0.00	\$0.00	\$0.00	\$0.00	\$4,362,043.49	\$0.00	\$4,118,599.18	\$22,149.11	\$4,118,599.18	\$-22,149.11
1341 - 1341 GRATIFICACIONES	\$1,919,092.30	\$3,739,338.30	\$0.00	\$0.00	\$0.00	\$0.00	\$3,739,338.30	\$0.00	\$3,238,803.59	\$230.63	\$3,238,803.59	\$-230.63
1441 - 1441 SEGURO DE VIDA	\$0.00	\$0.00	\$0.00	\$0.00	\$0.00	\$0.00	\$0.00	\$0.00	\$0.00	\$0.00	\$0.00	\$0.00
1442 - 1442 SEGURO DE GASTOS MEDICOS MAYORES	\$0.00	\$0.00	\$0.00	\$0.00	\$0.00	\$0.00	\$0.00	\$0.00	\$0.00	\$0.00	\$0.00	\$0.00
1521 - 1521 INDEMNIZACIONES	\$2,700,137.50	\$7,353,879.80	\$0.00	\$0.00	\$0.00	\$0.00	\$7,353,879.80	\$0.00	\$6,094,049.45	\$959,939.69	\$6,094,049.45	\$-959,939.69
1522 - 1522 LIQUIDACIONES	\$786,583.32	\$3,535,319.00	\$0.00	\$0.00	\$0.00	\$0.00	\$3,535,319.00	\$0.00	\$2,558,562.36	\$694,921.65	\$2,558,562.36	\$-694,921.65
1541 - 1541 BONOS DE DESPESA	\$6,543,843.68	\$8,119,116.68	\$0.00	\$0.00	\$0.00	\$0.00	\$8,119,116.68	\$0.00	\$7,587,498.52	\$193,125.48	\$7,587,498.52	\$-193,125.48
1542 - 1542 APOYOS A SINDICALIZADOS	\$952,296.88	\$1,021,737.88	\$0.00	\$0.00	\$0.00	\$0.00	\$1,021,737.88	\$0.00	\$414,465.05	\$2,743.95	\$414,465.05	\$-2,743.95
1543 - 1543 GASTOS DE FUNERARIAS	\$670,515.00	\$695,192.00	\$0.00	\$0.00	\$0.00	\$0.00	\$695,192.00	\$0.00	\$96,109.80	\$96,109.80	\$96,109.80	\$-96,109.80
1544 - 1544 SEGURO DE VIDA	\$2,116,002.00	\$2,118,002.00	\$0.00	\$0.00	\$0.00	\$0.00	\$2,118,002.00	\$0.00	\$446,405.74	\$326,370.19	\$446,405.74	\$-326,370.19
1545 - 1545 HORAS PRESTACION	\$875,724.00	\$1,646,051.11	\$0.00	\$0.00	\$0.00	\$0.00	\$1,646,051.11	\$0.00	\$1,458,970.96	\$7,298.99	\$1,458,970.96	\$-7,298.99
1551 - 1551 BECAS A EMPLEADOS	\$350,186.13	\$408,781.13	\$0.00	\$0.00	\$0.00	\$0.00	\$408,781.13	\$0.00	\$131,878.00	\$3,310.00	\$131,878.00	\$-3,310.00
1591 - 1591 AYUDA PARA ALIMENTACION	\$235,002.00	\$450,403.00	\$0.00	\$0.00	\$0.00	\$0.00	\$450,403.00	\$0.00	\$215,757.50	\$842.50	\$215,757.50	\$-842.50
1592 - 1592 APOYO DE PREVISION SOCIAL	\$8,339,128.08	\$9,479,167.08	\$0.00	\$0.00	\$0.00	\$0.00	\$9,479,167.08	\$0.00	\$5,452,226.89	\$10,847.62	\$5,452,226.89	\$-10,847.62
1593 - 1593 DIA FESTIVO	\$1,410,924.44	\$2,340,413.44	\$0.00	\$0.00	\$0.00	\$0.00	\$2,340,413.44	\$0.00	\$1,824,468.88	\$4,033.94	\$1,824,468.88	\$-4,033.94
1594 - 1594 BONO ESTADIO	\$428,502.00	\$508,902.00	\$0.00	\$0.00	\$0.00	\$0.00	\$508,902.00	\$0.00	\$194,794.74	\$5.26	\$194,794.74	\$-5.26
1595 - 1595 BONO DE ALIMENTOS	\$330,600.00	\$386,346.00	\$0.00	\$0.00	\$0.00	\$0.00	\$386,346.00	\$0.00	\$358,269.60	\$9,300.40	\$358,269.60	\$-9,300.40

MUNICIPIO DE SAN NICOLAS DE LOS GARZA, N.L.
(4) Estado sobre el Ejercicio del Presupuesto por: Ente Público / Clasificación Económica / Capítulo del Gasto
Junio de 2016

Divisor: Pesos

Tipo de gasto: Todos
Fuente de financiamiento: Todas

ENTE PÚBLICO TIPO DE GASTO CAPÍTULO CONCEPTO FUENTE DE FINANCIAMIENTO	Saldos										Deuda del ejercicio 10=(5-8)
	Presupuesto de Egresos Aprobado 1	Presupuesto Vigente 2	Presupuesto Disponible Para Comprometer 4=(2-3)	Comprometido 3	Devengado 5	Comprometido No Devengado 6=(3-5)	Presupuesto Sin Devengar 7=(2-5)	Ejercicio 8	Pagado 9	6	
1596 - 1596 APOYO PARA VIVIENDA	\$27,900.00	\$171,300.00	\$171,300.00	\$0.00	\$0.00	\$0.00	\$171,300.00	\$615.37	\$166,184.63	\$615.37	\$-615.37
1597 - 1597 BONO DE UNIFORME	\$0.00	\$747,000.00	\$747,000.00	\$0.00	\$0.00	\$0.00	\$747,000.00	\$0.00	\$747,000.00	\$0.00	\$0.00
1711 - 1711 BONO DE DESEMPEÑO	\$4,544,114.86	\$7,103,896.86	\$7,103,896.86	\$0.00	\$0.00	\$0.00	\$7,103,896.86	\$8,945.58	\$4,870,134.89	\$8,945.58	\$-8,945.58
TOTAL CAPITULO	\$266,217,203.68	\$294,535,449.76	\$294,535,449.76	\$0.00	\$0.00	\$0.00	\$294,535,449.76	\$3,547,450.85	\$246,627,741.13	\$3,547,450.85	\$-3,547,450.85
2000 - MATERIALES Y SUMINISTROS											
2111 - 2111 PAPELERIA Y ARTICULOS DE OFICINA	\$1,052,694.00	\$2,089,598.00	\$2,089,598.00	\$1,489,149.32	\$56,999.21	\$1,432,150.11	\$2,032,598.79	\$65,954.04	\$467,771.66	\$65,954.04	\$-8,954.83
2122 - 2122 MATERIAL FOTOGRAFIA Y CINEMATOGRAF	\$501,500.00	\$502,120.60	\$502,120.60	\$0.00	\$0.00	\$0.00	\$502,120.60	\$3,532.20	\$68,640.19	\$3,532.20	\$-3,532.20
2151 - 2151 MATERIAL IMPRESO E INFORMACION DIGI	\$1,134,836.00	\$2,351,150.00	\$2,351,150.00	\$1,071,690.34	\$240,937.80	\$133,247.46	\$2,110,212.20	\$51,930.37	\$1,331,063.10	\$51,930.37	\$189,007.43
2152 - 2152 PERIODICOS Y REVISTAS	\$0.00	\$236.00	\$236.00	\$0.00	\$0.00	\$0.00	\$236.00	\$0.00	\$236.00	\$0.00	\$0.00
2161 - 2161 ARTICULOS PARA ASEO Y LIMPIEZA	\$911,578.00	\$1,712,127.00	\$1,712,127.00	\$1,414,603.87	\$116,734.91	\$1,297,868.96	\$1,595,392.09	\$4,859.72	\$175,678.30	\$4,859.72	\$111,875.19
2211 - 2211 CONSUMO DE ALIMENTOS DEL PERSONAL	\$881,000.00	\$1,406,111.00	\$1,406,111.00	\$500,308.15	\$0.00	\$500,308.15	\$1,406,111.00	\$0.00	\$886,800.80	\$0.00	\$0.00
2212 - 2212 GASTOS DE CAFETERIA	\$103,330.00	\$126,892.60	\$126,892.60	\$0.00	\$0.00	\$0.00	\$126,892.60	\$0.00	\$64,361.92	\$0.00	\$0.00
2213 - 2213 ALIMENTOS ESTANCIAS INFANTILES	\$750,000.00	\$1,206,558.00	\$1,206,558.00	\$617,180.16	\$8,391.89	\$608,788.27	\$1,198,186.11	\$139,939.10	\$411,046.24	\$139,939.10	\$-131,547.21
2214 - 2214 ALIMENTOS A REOS	\$120,000.00	\$120,000.00	\$120,000.00	\$10,275.00	\$0.00	\$10,275.00	\$120,000.00	\$0.00	\$16,950.40	\$0.00	\$0.00
2221 - 2221 ALIMENTOS PARA ANIMALES	\$325,002.00	\$622,000.00	\$622,000.00	\$0.00	\$0.00	\$0.00	\$622,000.00	\$0.00	\$131,966.00	\$0.00	\$0.00
2421 - 2421 CEMENTO Y PRODUC DE CONCRETO	\$438,500.00	\$832,000.02	\$832,000.02	\$523,985.08	\$121,554.47	\$402,430.61	\$710,445.55	\$106,335.23	\$35,125.22	\$106,335.23	\$15,219.24
2461 - 2461 MATERIAL ELECTRICO	\$6,498,750.00	\$12,697,414.00	\$12,697,414.00	\$6,049,792.76	\$364,241.08	\$5,685,551.68	\$12,333,172.92	\$200,137.58	\$5,716,915.94	\$200,137.58	\$164,103.50
2491 - 2491 PINTURAS Y ACCESORIOS	\$2,828,775.00	\$5,007,413.04	\$5,007,413.04	\$1,924,360.24	\$1,009,323.54	\$915,036.70	\$3,998,089.50	\$277,014.74	\$1,071,063.86	\$277,014.74	\$732,308.80
2492 - 2492 MATERIALES DIVERSOS	\$5,401,735.60	\$6,932,931.80	\$6,932,931.80	\$1,795,405.96	\$668,578.44	\$1,126,827.52	\$6,284,353.36	\$282,109.92	\$562,350.44	\$282,109.92	\$386,468.52
2493 - 2493 MATERIAL BACHEO DE CALLES	\$5,200,002.00	\$11,989,709.81	\$11,989,709.81	\$7,781,096.95	\$576,446.78	\$7,204,650.17	\$11,413,263.03	\$989,709.81	\$2,495,733.01	\$989,709.81	\$-413,263.03
2531 - 2531 MEDICAMENTOS	\$15,048,000.00	\$30,053,531.00	\$30,053,531.00	\$18,980,621.11	\$0.00	\$18,980,621.11	\$30,053,531.00	\$2,541,047.34	\$8,483,560.55	\$2,541,047.34	\$-2,541,047.34
2532 - 2532 MATERIAL DE CURACION	\$1,805,000.00	\$3,190,101.00	\$3,190,101.00	\$1,410,541.97	\$61,410.69	\$1,349,131.28	\$3,128,690.31	\$217,060.40	\$755,678.79	\$217,060.40	\$-155,649.71
2533 - 2533 VACUNAS PARA ANIMALES	\$12,000.00	\$13,705.00	\$13,705.00	\$0.00	\$0.00	\$0.00	\$13,705.00	\$0.00	\$4,401.46	\$0.00	\$0.00
2611 - 2611 GASOLINA	\$15,127,801.22	\$16,343,540.22	\$16,343,540.22	\$0.00	\$0.00	\$0.00	\$16,343,540.22	\$0.00	\$11,820,982.19	\$0.00	\$0.00
2612 - 2612 DIESEL	\$4,102,002.00	\$4,411,030.00	\$4,411,030.00	\$0.00	\$0.00	\$0.00	\$4,411,030.00	\$0.00	\$2,082,220.54	\$0.00	\$0.00
2613 - 2613 GAS LP	\$325,400.00	\$493,032.33	\$493,032.33	\$0.00	\$0.00	\$0.00	\$493,032.33	\$22,650.42	\$213,294.71	\$22,650.42	\$-22,650.42
2614 - 2614 ACEITES Y LUBRICANTES	\$398,716.00	\$387,765.00	\$387,765.00	\$0.00	\$0.00	\$0.00	\$387,765.00	\$0.00	\$104,748.00	\$0.00	\$0.00
2711 - 2711 UNIFORMES PERSONAL ADMINISTRATIVO	\$87,000.00	\$87,000.00	\$87,000.00	\$0.00	\$0.00	\$0.00	\$87,000.00	\$0.00	\$0.00	\$0.00	\$0.00
2712 - 2712 UNIFORMES PERSONAL DE SERVICIO	\$1,233,000.00	\$1,264,032.00	\$1,264,032.00	\$0.00	\$46,400.00	\$46,400.00	\$1,217,632.00	\$0.00	\$87,096.66	\$0.00	\$46,400.00
2713 - 2713 EQUIPO Y ACCESORIOS DE UNIFORMES	\$1,000,000.00	\$1,000,000.00	\$1,000,000.00	\$0.00	\$0.00	\$0.00	\$1,000,000.00	\$0.00	\$0.00	\$0.00	\$0.00

MUNICIPIO DE SAN NICOLAS DE LOS GARZA, N.L.
(4) Estado sobre el Ejercicio del Presupuesto por: Ente Público / Clasificación Económica / Capítulo del Gasto
Junio de 2016

Divisor: Pesos

Tipo de gasto: Todos
Fuente de financiamiento: Todas

ENTE PÚBLICO TIPO DE GASTO CAPÍTULO CONCEPTO	Saldo										Deuda del ejercicio 10=(5-8)
	Presupuesto de Egresos Aprobado	Presupuesto Vigente	Comprometido	Presupuesto Disponible Para Comprometer	Devengado	Comprometido No Devengado	Presupuesto Sin Devengar	Ejercido	Pagado	Deuda del ejercicio	
	1	2	3	4=(2-3)	5	6=(3-5)	7=(2-5)	8	9	10=(5-8)	
FUENTE DE FINANCIAMIENTO											
2721 - 2721 UNIFORMES DE SEGURIDAD PUBLICA Y AC	\$2,280,000.00	\$2,280,000.00	\$117,566.00	\$2,162,434.00	\$44,056.80	\$73,509.20	\$2,235,943.20	\$0.00	\$44,056.80	\$44,056.80	
2722 - 2722 UNIFORMES DE PROTECCION CIVIL Y ACC	\$500,000.00	\$500,000.00	\$0.00	\$500,000.00	\$0.00	\$0.00	\$500,000.00	\$0.00	\$0.00	\$0.00	
2731 - 2731 MATERIAL DEPORTIVO	\$400,000.00	\$400,000.00	\$0.00	\$400,000.00	\$0.00	\$0.00	\$400,000.00	\$0.00	\$0.00	\$0.00	
2832 - 2832 SUBSEMUN FED	\$0.00	\$0.00	\$0.00	\$0.00	\$0.00	\$0.00	\$0.00	\$0.00	\$0.00	\$0.00	
2833 - 2833 FORTASEG	\$0.00	\$5,739,177.60	\$0.00	\$5,739,177.60	\$0.00	\$0.00	\$5,739,177.60	\$0.00	\$0.00	\$0.00	
2911 - 2911 HERRAMIENTAS Y UTILES	\$264,250.00	\$526,451.36	\$89,841.49	\$436,609.87	\$152,671.71	\$62,830.22	\$373,779.65	\$75,223.50	\$105,775.42	\$77,448.21	
2941 - 2941 MATERIALES Y SUMINISTROS DE COMPUTO	\$470,270.00	\$540,168.40	\$2,882.60	\$537,285.80	\$12,438.68	\$9,556.08	\$527,729.72	\$12,963.00	\$189,392.07	\$-524.32	
2961 - 2961 REFACCIONES	\$5,711,418.00	\$5,594,372.00	\$0.00	\$5,594,372.00	\$0.00	\$0.00	\$5,594,372.00	\$140,220.77	\$650,604.59	\$-140,220.77	
2962 - 2962 LLANTAS Y CAMARAS	\$1,546,672.00	\$1,585,872.64	\$60,749.29	\$1,525,123.35	\$312,680.61	\$251,911.32	\$1,273,212.03	\$15,956.68	\$369,779.60	\$296,703.93	
2963 - 2963 EQUIPO Y ACCESORIOS	\$153,000.00	\$443,624.00	\$0.00	\$443,624.00	\$6,960.00	\$4,960.00	\$438,664.00	\$261,687.11	\$119,456.80	\$-254,727.11	
2964 - 2964 ACCESORIOS SUBSEMUN	\$0.00	\$0.00	\$0.00	\$0.00	\$0.00	\$0.00	\$0.00	\$0.00	\$0.00	\$0.00	
2965 - 2965 FORTASEG	\$0.00	\$1,577,582.00	\$788,790.75	\$788,790.75	\$0.00	\$788,790.75	\$1,577,582.00	\$0.00	\$788,790.74	\$0.00	
	\$76,510,231.82	\$124,027,246.42	\$43,664,841.04	\$80,362,405.38	\$3,799,806.61	\$39,865,034.43	\$120,227,439.81	\$5,408,331.93	\$39,255,542.00	\$-1,608,525.32	
TOTAL CAPITULO											
3000 - SERVICIOS GENERALES											
3110 - ENERGIA ELÉCTRICA	\$0.00	\$0.00	\$0.00	\$0.00	\$0.00	\$0.00	\$0.00	\$0.00	\$0.00	\$0.00	
3111 - 3111 ENERGIA ELÉCTRICA	\$8,715,837.55	\$49,070,593.55	\$0.00	\$49,070,593.55	\$0.00	\$0.00	\$49,070,593.55	\$2,861,373.68	\$40,398,105.77	\$-2,861,373.68	
3121 - 3121 GAS	\$874,137.20	\$901,157.20	\$0.00	\$901,157.20	\$0.00	\$0.00	\$901,157.20	\$0.00	\$332,114.00	\$0.00	
3131 - 3131 AGUA Y DRENAJE	\$2,004,070.12	\$2,331,538.12	\$0.00	\$2,331,538.12	\$0.00	\$0.00	\$2,331,538.12	\$1,435,519.00	\$294,877.00	\$-1,435,519.00	
3141 - 3141 TELEFONOS	\$3,312,848.81	\$3,688,929.81	\$0.00	\$3,688,929.81	\$0.00	\$0.00	\$3,688,929.81	\$1,437,273.46	\$873,701.28	\$-1,437,273.46	
3151 - 3151 TELEFONOS CELULARES	\$439,966.00	\$595,788.00	\$0.00	\$595,788.00	\$0.00	\$0.00	\$595,788.00	\$0.00	\$337,321.00	\$0.00	
3161 - 3161 SER. TELECOMUNICACIONES Y SATE GPS	\$340,002.00	\$350,002.00	\$0.00	\$350,002.00	\$0.00	\$0.00	\$350,002.00	\$0.00	\$7,737.20	\$0.00	
3171 - 3171 SERVICIO DE ACCESO A INTERNET, REDES	\$348,000.00	\$513,450.00	\$0.00	\$513,450.00	\$0.00	\$0.00	\$513,450.00	\$0.00	\$406,000.00	\$0.00	
3181 - 3181 CORREOS, TELEGRAFOS Y MENSAJERIA	\$20,796.00	\$23,002.00	\$0.00	\$23,002.00	\$0.00	\$0.00	\$23,002.00	\$0.00	\$3,576.15	\$0.00	
3221 - 3221 ARRENDAMIENTO DE INMUEBLES	\$184,998.00	\$607,600.00	\$134,560.00	\$473,040.00	\$67,280.00	\$67,280.00	\$540,320.00	\$97,440.00	\$274,720.00	\$-30,160.00	
3231 - 3231 ARRENDAMIENTO DE MAQUINAS COPIADO	\$731,594.29	\$1,080,746.29	\$0.00	\$1,080,746.29	\$0.00	\$0.00	\$1,080,746.29	\$110,884.84	\$532,104.15	\$-110,884.84	
3232 - 3232 ARRENDAMIENTO DE EQ. DE COMPUTO	\$0.00	\$0.00	\$0.00	\$0.00	\$0.00	\$0.00	\$0.00	\$0.00	\$0.00	\$0.00	
3251 - 3251 ARRENDA. DE EQ. DE TRANSPORTE	\$3,426,280.00	\$5,194,210.00	\$2,334,095.64	\$2,860,114.36	\$211,389.12	\$2,122,706.52	\$4,982,820.88	\$596,776.24	\$847,356.44	\$-385,389.12	
3271 - 3271 ARRENDAMIENTO DE SOFTWARE	\$0.00	\$24,896.00	\$21,339.36	\$3,556.64	\$0.00	\$21,339.36	\$24,896.00	\$0.00	\$3,556.64	\$0.00	
3291 - 3291 ARRENDA. DE EQ. DE COMUNICACION	\$362,502.00	\$735,208.00	\$0.00	\$735,208.00	\$0.00	\$0.00	\$735,208.00	\$51,040.00	\$3,556.64	\$-51,040.00	
3292 - 3292 ARRENDAMIENTO DE OTROS EQUIPOS	\$13,344.00	\$39,714.00	\$0.00	\$39,714.00	\$0.00	\$0.00	\$39,714.00	\$0.00	\$26,712.00	\$0.00	

MUNICIPIO DE SAN NICOLAS DE LOS GARZA, N.L.
(4) Estado sobre el Ejercicio del Presupuesto por: Ente Público / Clasificación Económica / Capítulo del Gasto
Junio de 2016

Divisor: Pesos

Tipo de gasto: Todos
Fuente de financiamiento: Todas

ENTE PÚBLICO TIPO DE GASTO CAPÍTULO CONCEPTO FUENTE DE FINANCIAMIENTO	Saldos										Deuda del ejercicio 10=(5-8)	
	Presupuesto de Egresos Aprobado	Presupuesto Vigente	Presupuesto Disponible Para Comprometer 4=(2-3)	Comprometido	Devengado	Comprometido No Devengado 6=(3-5)	Presupuesto Sin Devenegar 7=(2-5)	Ejercido	Pagado			
1	2	3	4	5	6	7	8	9	10			
3293 - 3293 ARRENDAMIENTO DE EQUIPO DE SONIDO	\$30,000.00	\$30,000.00	\$0.00	\$0.00	\$0.00	\$0.00	\$0.00	\$0.00	\$0.00	\$0.00	\$0.00	\$0.00
3311 - 3311 HONORARIOS AUDITORES EXTERNOS	\$100,000.00	\$350,000.00	\$0.00	\$0.00	\$0.00	\$0.00	\$350,000.00	\$0.00	\$0.00	\$0.00	\$0.00	\$0.00
3312 - 3312 HONORARIOS A PROFESIONISTAS	\$3,216,600.00	\$3,405,926.00	\$0.00	\$0.00	\$0.00	\$0.00	\$3,405,926.00	\$0.00	\$194,245.27	\$0.00	\$0.00	\$0.00
3313 - 3313 HONORARIOS DE AVALUO DE BIENES E INM	\$27,000.00	\$28,980.00	\$0.00	\$0.00	\$0.00	\$0.00	\$28,980.00	\$0.00	\$0.00	\$0.00	\$0.00	\$0.00
3314 - 3314 HONORARIOS POR SERVICIOS LEGALES	\$12,000.00	\$12,000.00	\$0.00	\$0.00	\$0.00	\$0.00	\$12,000.00	\$0.00	\$0.00	\$0.00	\$0.00	\$0.00
3331 - 3331 SERVICIOS DE CONSULTORIA ADMINISTRATIVA	\$65,000.00	\$865,000.00	\$58,000.00	\$0.00	\$0.00	\$58,000.00	\$865,000.00	\$800,000.00	\$281,960.00	\$0.00	\$0.00	\$-800,000.00
3341 - 3341 CAPACI. Y ADIESTRAMIENTO	\$2,423,734.00	\$2,383,594.00	\$0.00	\$0.00	\$0.00	\$0.00	\$2,383,594.00	\$0.00	\$0.00	\$0.00	\$0.00	\$0.00
3346 - 3346 SUBSEMUN	\$0.00	\$0.00	\$0.00	\$0.00	\$0.00	\$0.00	\$0.00	\$0.00	\$0.00	\$0.00	\$0.00	\$0.00
3347 - 3347 FORTASEG	\$0.00	\$0.00	\$0.00	\$0.00	\$0.00	\$0.00	\$0.00	\$0.00	\$0.00	\$0.00	\$0.00	\$0.00
3373 - 3373 SERVICIOS DE SEGURIDAD PRIVADA	\$0.00	\$0.00	\$0.00	\$0.00	\$0.00	\$0.00	\$0.00	\$0.00	\$0.00	\$0.00	\$0.00	\$0.00
3391 - 3391 SER. MEDICOS Y HOSPITALARIOS	\$18,504,000.00	\$37,008,000.00	\$22,145,855.00	\$0.00	\$0.00	\$22,145,855.00	\$37,008,000.00	\$3,182,373.00	\$11,329,772.00	\$0.00	\$0.00	\$-3,182,373.00
3393 - 3393 ESTUDIOS DE LABORATORIO	\$3,660,000.00	\$7,470,000.00	\$4,270,000.00	\$0.00	\$1,830,000.00	\$2,440,000.00	\$5,640,000.00	\$327,118.03	\$1,220,000.00	\$0.00	\$0.00	\$1,502,881.97
3398 - 3398 SERVICIOS DE SINTRAM	\$180,000.00	\$175,000.00	\$0.00	\$0.00	\$0.00	\$0.00	\$175,000.00	\$0.00	\$0.00	\$0.00	\$0.00	\$0.00
3399 - 3399 SUBSEMUN	\$0.00	\$308,560.00	\$308,560.00	\$0.00	\$0.00	\$308,560.00	\$308,560.00	\$0.00	\$0.00	\$0.00	\$0.00	\$0.00
3451 - 3451 SEGUROS DE VEHICULOS	\$3,980,649.66	\$4,866,640.66	\$0.00	\$0.00	\$0.00	\$0.00	\$4,866,640.66	\$51,305.00	\$2,711,586.97	\$0.00	\$0.00	\$0.00
3491 - 3491 SERVICIOS BANCARIOS	\$780,000.00	\$1,100,000.00	\$12,741.09	\$0.00	\$0.00	\$12,741.09	\$1,100,000.00	\$0.00	\$1,030,650.03	\$0.00	\$0.00	\$-51,305.00
3511 - 3511 MITTO. DE EDIFICIOS	\$881,690.00	\$1,220,801.40	\$62,979.76	\$0.00	\$25,018.81	\$37,960.95	\$1,195,782.59	\$29,904.74	\$307,634.99	\$0.00	\$0.00	\$-4,885.93
3513 - 3513 MITTO. DE ALBERCAS	\$665,000.00	\$1,408,940.00	\$0.00	\$0.00	\$390,858.98	\$-390,858.98	\$1,018,081.02	\$63,509.59	\$950,713.42	\$0.00	\$0.00	\$327,349.39
3521 - 3521 MITTO. DE EQ. DE OFICINA	\$50,220.00	\$113,770.00	\$0.00	\$0.00	\$11,426.00	\$-11,426.00	\$102,344.00	\$0.00	\$61,076.81	\$0.00	\$0.00	\$11,426.00
3531 - 3531 MITTO. EQ. DE COMPUTO	\$234,840.00	\$249,520.00	\$0.00	\$0.00	\$0.00	\$0.00	\$249,520.00	\$11,600.00	\$72,824.31	\$0.00	\$0.00	\$-11,600.00
3532 - 3532 MITTO. EQ. DE COMUNICACION	\$312,600.00	\$702,232.21	\$27,016.40	\$0.00	\$376,849.20	\$-349,832.80	\$325,383.01	\$41,238.82	\$117,580.69	\$0.00	\$0.00	\$335,610.38
3541 - 3541 MITTO. DE EQUIPO INSTRUMENTAL MEDICO	\$0.00	\$0.00	\$0.00	\$0.00	\$0.00	\$0.00	\$0.00	\$0.00	\$0.00	\$0.00	\$0.00	\$0.00
3551 - 3551 MITTO. DE VEHICULOS	\$4,241,848.00	\$6,743,857.56	\$3,261.39	\$0.00	\$0.00	\$3,261.39	\$6,743,857.56	\$342,059.18	\$706,957.36	\$0.00	\$0.00	\$-342,059.18
3552 - 3552 REPARACION VEHICULOS POR ACCIDENTE	\$351,150.00	\$801,495.00	\$35,399.99	\$0.00	\$271,354.85	\$-235,954.86	\$530,140.15	\$7,645.50	\$309,396.58	\$0.00	\$0.00	\$263,709.35
3571 - 3571 MITTO. MAQUINARIA Y EQ.	\$485,365.00	\$454,668.60	\$0.00	\$0.00	\$0.00	\$0.00	\$454,668.60	\$108,900.80	\$58,524.71	\$0.00	\$0.00	\$-108,900.80
3572 - 3572 MITTO. DE SENALES Y Nomenclatura	\$348,000.00	\$322,820.00	\$0.00	\$0.00	\$0.00	\$0.00	\$322,820.00	\$0.00	\$0.00	\$0.00	\$0.00	\$0.00
3573 - 3573 MITTO. DE ESTACIONOMETROS	\$400,000.00	\$400,000.00	\$0.00	\$0.00	\$0.00	\$0.00	\$400,000.00	\$0.00	\$110,948.38	\$0.00	\$0.00	\$0.00
3574 - 3574 MITTO. DE ESCUELAS	\$0.00	\$0.00	\$0.00	\$0.00	\$0.00	\$0.00	\$0.00	\$0.00	\$0.00	\$0.00	\$0.00	\$0.00
3581 - 3581 CUOTAS SIMEPRODE	\$8,313,600.00	\$16,627,200.00	\$8,905,662.30	\$0.00	\$1,316,514.26	\$7,589,148.04	\$15,310,685.74	\$483,211.61	\$5,921,811.82	\$0.00	\$0.00	\$833,302.65
3582 - 3582 RECOLECCION Y TRANSPORTACION RESID	\$28,610,400.00	\$58,026,753.45	\$24,924,716.22	\$0.00	\$5,609,401.99	\$19,315,314.23	\$52,417,351.46	\$0.00	\$21,814,967.63	\$0.00	\$0.00	\$5,609,401.99

MUNICIPIO DE SAN NICOLAS DE LOS GARZA, N.L.
(4) Estado sobre el Ejercicio del Presupuesto por: Ente Público / Clasificación Económica / Capítulo del Gasto
Junio de 2016

Tipo de gasto: Todos
Fuente de financiamiento: Todas

Divisor: Pesos

ENTE PUBLICO TIPO DE GASTO CAPITULO CONCEPTO FUENTE DE FINANCIAMIENTO	Saldos									
	Presupuesto de Egresos Aprobado	Presupuesto Vigente	Comprometido	Presupuesto Disponible Para Comrometer	Devengado	Comprometido No Devengado	Presupuesto Sin Devengar	Ejercido	Pagado	Deuda del ejercicio
	1	2	3	4=(2-3)	5	6=(3-5)	7=(2-5)	8	9	10=(5-8)
3583 - 3583 DESECHOS PATOLOGICOS	\$33,999.96	\$68,000.00	\$0.00	\$68,000.00	\$7,943.68	\$-7,943.68	\$60,056.32	\$0.00	\$0.00	\$7,943.68
3584 - 3584 SERVICIOS DE LAVANDERIA	\$120,000.00	\$160,000.00	\$160,000.00	\$0.00	\$0.00	\$160,000.00	\$160,000.00	\$0.00	\$0.00	\$0.00
3585 - 3585 SERVICIO DE DESINFECCION	\$0.00	\$139,200.00	\$0.00	\$139,200.00	\$139,200.00	\$-139,200.00	\$0.00	\$0.00	\$0.00	\$139,200.00
3591 - 3591 MITO. DE PARQUES Y JARDINES	\$28,691,454.00	\$62,610,169.53	\$29,928,329.70	\$32,681,839.83	\$3,045,432.16	\$26,882,897.54	\$59,564,737.37	\$7,163,929.34	\$19,203,459.49	\$-4,118,497.18
3611 - 3611 RADIO, PRENSA, T.V. Y PUBLICIDAD	\$8,250,198.00	\$16,429,230.00	\$9,130,508.34	\$7,298,721.66	\$872,337.03	\$8,258,171.31	\$15,556,892.97	\$657,216.62	\$4,807,271.76	\$215,120.41
3711 - 3711 BOLETO DE AVION	\$315,000.00	\$359,917.00	\$0.00	\$359,917.00	\$0.00	\$0.00	\$359,917.00	\$0.00	\$143,435.72	\$0.00
3721 - 3721 PASAJES DE TRANSPORTE TERRESTRE	\$26,300.00	\$42,082.00	\$0.00	\$42,082.00	\$0.00	\$0.00	\$42,082.00	\$0.00	\$23,551.41	\$0.00
3751 - 3751 GASTOS DE VIAJE	\$186,000.00	\$233,942.00	\$0.00	\$233,942.00	\$0.00	\$0.00	\$233,942.00	\$0.00	\$26,367.41	\$0.00
3811 - 3811 INFORME ANUAL	\$0.00	\$0.00	\$0.00	\$0.00	\$0.00	\$0.00	\$0.00	\$0.00	\$0.00	\$0.00
3821 - 3821 ACTIVIDADES CIVICAS, CULTURALES Y	\$1,491,500.00	\$1,266,699.00	\$0.00	\$1,266,699.00	\$70,876.00	\$-70,876.00	\$1,195,823.00	\$19,650.00	\$164,946.86	\$51,226.00
3822 - 3822 EVENTOS OFICIALES	\$8,316,000.00	\$8,316,000.00	\$20,126.00	\$8,295,874.00	\$0.00	\$20,126.00	\$8,316,000.00	\$50,866.00	\$4,001,615.41	\$-50,866.00
3823 - 3823 FESTEJOS NAVIDEÑOS	\$0.00	\$0.00	\$0.00	\$0.00	\$0.00	\$0.00	\$0.00	\$0.00	\$0.00	\$0.00
3824 - 3824 PLACAS Y MONUMENTOS CONMEMORATI	\$18,500.00	\$21,400.00	\$0.00	\$21,400.00	\$0.00	\$0.00	\$21,400.00	\$0.00	\$2,900.00	\$0.00
3825 - 3825 RECREACION POPULAR	\$3,984,000.00	\$4,539,435.64	\$205,545.24	\$4,333,890.40	\$203,220.40	\$2,324.84	\$4,336,215.24	\$474,709.70	\$877,906.82	\$-271,489.30
3826 - 3826 LINEA DIRECTA	\$354,000.00	\$218,439.00	\$0.00	\$218,439.00	\$0.00	\$0.00	\$218,439.00	\$0.00	\$24,870.20	\$0.00
3827 - 3827 OTROS GASTOS DE ORDEN SOCIAL	\$6,000.00	\$6,000.00	\$0.00	\$6,000.00	\$0.00	\$0.00	\$6,000.00	\$0.00	\$0.00	\$0.00
3851 - 3851 GASTOS DE REPRESENTACION	\$357,800.00	\$409,621.00	\$0.00	\$409,621.00	\$0.00	\$0.00	\$409,621.00	\$0.00	\$253,473.64	\$0.00
3921 - 3921 REFERENDOS, PLACAS Y TENENCIAS	\$1,638,600.00	\$1,641,326.00	\$0.00	\$1,641,326.00	\$0.00	\$0.00	\$1,641,326.00	\$1,059.00	\$1,251,390.92	\$-1,059.00
3951 - 3951 MULTAS Y GASTOS LEGALES	\$777,600.00	\$4,033,693.00	\$0.00	\$4,033,693.00	\$20,967.22	\$-20,967.22	\$4,012,725.78	\$10,000.00	\$2,744,036.87	\$10,967.22
3981 - 3981 IMPUESTO SOBRE NOMINA ESTATAL	\$6,970,852.16	\$9,801,417.60	\$0.00	\$9,801,417.60	\$0.00	\$0.00	\$9,801,417.60	\$0.00	\$6,904,191.85	\$0.00
3991 - 3991 CUOTAS Y SUSCRIPCIONES	\$1,034,000.00	\$1,006,400.00	\$0.00	\$1,006,400.00	\$0.00	\$0.00	\$1,006,400.00	\$0.00	\$23,683.09	\$0.00
TOTAL CAPITULO	\$161,317,876.75	\$321,535,565.82	\$102,688,696.43	\$218,846,869.19	\$14,470,069.70	\$88,218,626.73	\$307,065,495.92	\$20,416,606.15	\$131,991,653.97	\$-5,946,536.45
4000 - TRANSFERENCIAS, ASIGNACIONES, SUBSIDIOS Y OTRAS AYUDAS										
4213 - 4213 APORT. AL INSTITUTO DE PLANEACION	\$1,100,002.00	\$1,100,002.00	\$0.00	\$1,100,002.00	\$0.00	\$0.00	\$1,100,002.00	\$0.00	\$1,099,999.98	\$0.00
4214 - 4214 APORT. INSTITUTO MUNICIPAL DEL DEP	\$8,250,000.00	\$8,250,000.00	\$0.00	\$8,250,000.00	\$0.00	\$0.00	\$8,250,000.00	\$0.00	\$2,538,424.92	\$0.00
4411 - 4411 APOYOS ECONOMICOS Y MAT. A PERS	\$5,178,124.00	\$5,470,269.00	\$763,625.06	\$4,706,643.94	\$22,946.74	\$740,678.32	\$5,447,322.26	\$467,350.00	\$3,141,520.24	\$-444,403.26
4412 - 4412 ALIMENTOS Y DESPENSAS AL ADULTO MAY	\$420,000.00	\$614,000.00	\$267,200.95	\$346,799.05	\$14,043.10	\$253,157.85	\$599,956.90	\$55,862.30	\$103,756.16	\$-41,819.20
4451 - 4451 APORT. PARA AGRUP. CIVICAS, CULT.Y	\$10,985,000.00	\$12,451,945.00	\$0.00	\$12,451,945.00	\$0.00	\$0.00	\$12,451,945.00	\$890,936.95	\$10,481,186.73	\$-890,936.95
4452 - 4452 AYUDAS SOCIALES A INSTITUCIONES SIN	\$50,000.00	\$50,000.00	\$0.00	\$50,000.00	\$0.00	\$0.00	\$50,000.00	\$0.00	\$20,000.00	\$0.00
TOTAL CAPITULO	\$25,983,126.00	\$27,936,216.00	\$1,030,826.01	\$26,905,389.99	\$36,989.84	\$993,836.17	\$27,899,226.16	\$1,414,149.25	\$17,384,868.03	\$-1,377,159.41

MUNICIPIO DE SAN NICOLAS DE LOS GARZA, N.L.
(4) Estado sobre el Ejercicio del Presupuesto por: Ente Público / Clasificación Económica / Capítulo del Gasto
Junio de 2016

Tipo de gasto: Todos
Fuente de financiamiento: Todas

Divisor: Pesos

ENTE PÚBLICO TIPO DE GASTO CAPÍTULO CONCEPTO	Saldos										Deuda del ejercicio 10=(5-8)	
	1	2	3	4=(2-3) Presupuesto Disponible Para Comprometer	5 Devengado	6=(3-5) Comprometido No Devengado	7=(2-5) Presupuesto Sin Devengar	8 Ejercido	9 Pagado	10=(5-8)		
FUENTE DE FINANCIAMIENTO												
5000 - BIENES MUEBLES, INMUEBLES E INTANGIBLES												
5111 - 5111 EQUIPO DE OFICINA	\$0.00	\$13,679.00	\$0.00	\$13,679.00	\$0.00	\$0.00	\$13,679.00	\$0.00	\$9,992.00	\$0.00	\$0.00	\$0.00
5114 - 5114 EQUIPO DE OFICINA PROGRAMAS	\$0.00	\$0.00	\$0.00	\$0.00	\$0.00	\$0.00	\$0.00	\$0.00	\$0.00	\$0.00	\$0.00	\$0.00
5125 - 5125 EQUIPAMIENTO MUEBLES DE BIBLIOTECA	\$2,810,376.00	\$0.00	\$0.00	\$0.00	\$0.00	\$0.00	\$0.00	\$0.00	\$0.00	\$0.00	\$0.00	\$0.00
5151 - 5151 EQ. DE COMPUTO	\$0.00	\$132,136.00	\$65,602.13	\$66,533.87	\$0.00	\$65,602.13	\$132,136.00	\$0.00	\$66,533.01	\$0.00	\$0.00	\$0.00
5230 - CÁMARAS FOTOGRÁFICAS Y DE VIDEO	\$0.00	\$0.00	\$0.00	\$0.00	\$0.00	\$0.00	\$0.00	\$0.00	\$0.00	\$0.00	\$0.00	\$0.00
5231 - 5231 EQ. DE VIDEO Y FOTOGRAFIA	\$0.00	\$1,123,912.00	\$0.00	\$1,123,912.00	\$0.00	\$0.00	\$1,123,912.00	\$0.00	\$123,911.20	\$0.00	\$0.00	\$0.00
5232 - 5232 FORTASEG	\$0.00	\$1,600,000.00	\$799,999.11	\$800,000.89	\$0.00	\$799,999.11	\$1,600,000.00	\$0.00	\$799,999.10	\$0.00	\$0.00	\$0.00
5311 - 5311 EQ. MEDICO Y HOSPITALARIO	\$0.00	\$5,960.00	\$0.00	\$5,960.00	\$0.00	\$0.00	\$5,960.00	\$0.00	\$0.00	\$0.00	\$0.00	\$0.00
5411 - 5411 EQ. DE TRANSPORTE	\$23,500,002.00	\$37,140,742.00	\$17,690,201.67	\$19,450,540.33	\$0.00	\$17,690,201.67	\$37,140,742.00	\$611,600.00	\$18,238,939.69	\$0.00	\$0.00	\$0.00
5421 - 5421 REMOLQUES	\$0.00	\$117,900.00	\$0.00	\$117,900.00	\$75,400.00	\$-75,400.00	\$42,500.00	\$0.00	\$42,500.00	\$0.00	\$0.00	\$0.00
5631 - 5631 MAQUINARIA Y EQ. DE CONSTRUCCION	\$0.00	\$1,812,171.56	\$0.00	\$1,812,171.56	\$0.00	\$0.00	\$1,812,171.56	\$294,987.99	\$949,922.31	\$0.00	\$0.00	\$0.00
5641 - 5641 CLIMA Y CALEFACCION	\$0.00	\$25,000.00	\$0.00	\$25,000.00	\$0.00	\$0.00	\$25,000.00	\$0.00	\$0.00	\$0.00	\$0.00	\$0.00
5651 - 5651 EQ. DE COMUNICACIONES	\$0.00	\$1,517,361.00	\$0.00	\$1,517,361.00	\$0.00	\$0.00	\$1,517,361.00	\$0.00	\$92,360.91	\$0.00	\$0.00	\$0.00
5662 - 5662 GENERADOR DE ENERGIA	\$0.00	\$29,833.00	\$0.00	\$29,833.00	\$0.00	\$0.00	\$29,833.00	\$0.00	\$29,832.88	\$0.00	\$0.00	\$0.00
5671 - 5671 HERRAMIENTAS Y MAQUINAS-HERRAMIENT	\$0.00	\$400,000.00	\$0.00	\$400,000.00	\$0.00	\$0.00	\$400,000.00	\$0.00	\$0.00	\$0.00	\$0.00	\$0.00
5691 - 5691 OTROS EQ.S	\$0.00	\$16,598.44	\$0.00	\$16,598.44	\$0.00	\$0.00	\$16,598.44	\$0.00	\$16,598.44	\$0.00	\$0.00	\$0.00
5812 - 5812 BIENES INMUEBLES	\$0.00	\$0.00	\$0.00	\$0.00	\$0.00	\$0.00	\$0.00	\$0.00	\$0.00	\$0.00	\$0.00	\$0.00
5911 - 5911 SOFTWARE	\$0.00	\$1,192,870.00	\$413,509.39	\$779,360.61	\$65,397.55	\$348,111.84	\$1,127,472.45	\$18,175.17	\$361,552.86	\$0.00	\$0.00	\$0.00
TOTAL CAPITULO	\$26,310,378.00	\$45,128,163.00	\$18,969,312.30	\$26,158,850.70	\$140,797.55	\$18,828,514.75	\$44,987,365.45	\$924,763.16	\$20,732,142.40	\$-783,965.61	\$-817,261.30	\$0.00
6000 - INVERSIONI PUBLICA												
6115 - 6115 PASO A DESV. AV. ROMULO GZA AV. CHU	\$0.00	\$1,170,535.32	\$0.00	\$1,170,535.32	\$0.00	\$0.00	\$1,170,535.32	\$0.00	\$0.00	\$0.00	\$0.00	\$0.00
6116 - 6116 CONST. PASO DESNVEL NOGARAR LOS AN	\$0.00	\$43,707,412.18	\$0.00	\$43,707,412.18	\$0.00	\$0.00	\$43,707,412.18	\$0.00	\$35,728,968.93	\$0.00	\$0.00	\$0.00
61239 - 61239 REHAB. DE PLAZAS PUB. VARIOS PUNTO	\$0.00	\$10,147,268.79	\$0.00	\$10,147,268.79	\$0.00	\$0.00	\$10,147,268.79	\$0.00	\$10,098,431.51	\$0.00	\$0.00	\$0.00
61240 - 61240 CONST. DEL CAMELLON OTE Y PTE.	\$0.00	\$8,288,969.40	\$0.00	\$8,288,969.40	\$0.00	\$0.00	\$8,288,969.40	\$0.00	\$8,235,093.60	\$0.00	\$0.00	\$0.00
61241 - 61241 CONEXION PARQUE L. IND VIDRIO-TORR	\$0.00	\$5,202,324.38	\$0.00	\$5,202,324.38	\$0.00	\$0.00	\$5,202,324.38	\$617,261.30	\$4,385,062.85	\$0.00	\$0.00	\$0.00
61242 - 61242 CONST. PARQUE LINEAL RES. ANAHUAC	\$0.00	\$0.00	\$0.00	\$0.00	\$0.00	\$0.00	\$0.00	\$0.00	\$0.00	\$0.00	\$0.00	\$0.00
61243 - 61243 CONSTR DE CORREDORES Y CICLOP OT	\$0.00	\$2,500,000.00	\$0.00	\$2,500,000.00	\$0.00	\$0.00	\$2,500,000.00	\$0.00	\$0.00	\$0.00	\$0.00	\$0.00
61244 - 61244 CONSTR DE CORREDORES Y CICLOP PT	\$0.00	\$2,500,000.00	\$0.00	\$2,500,000.00	\$0.00	\$0.00	\$2,500,000.00	\$0.00	\$0.00	\$0.00	\$0.00	\$0.00
61245 - 61245 CONST. CONCHA ACUSTICA COL NVO PE	\$0.00	\$1,500,000.00	\$0.00	\$1,500,000.00	\$0.00	\$0.00	\$1,500,000.00	\$0.00	\$0.00	\$0.00	\$0.00	\$0.00

MUNICIPIO DE SAN NICOLAS DE LOS GARZA, N.L.
(4) Estado sobre el Ejercicio del Presupuesto por: Ente Público / Clasificación Económica / Capítulo del Gasto
Junio de 2016
Tipo de gasto: Todos
Fuente de financiamiento: Todas

Divisor: Pesos

ENTE PÚBLICO TIPO DE GASTO CAPÍTULO CONCEPTO	Salidos										Deuda del ejercicio 10=(5-8)	
	Presupuesto de Egresos Aprobado	Presupuesto Vigente	Comprometido	Presupuesto Disponible Para Compro meter 4=(2-3)	Devengado	Comprometido No Devengado	Presupuesto Sin Devengar	Ejercido	Pagado	Deuda del ejercicio 10=(5-8)		
												1
FUENTE DE FINANCIAMIENTO												
6129 - 6129 REHABILITACION ESCUELAS CONV-2004	\$0.00	\$0.00	\$0.00	\$0.00	\$0.00	\$0.00	\$0.00	\$0.00	\$0.00	\$0.00	\$0.00	\$0.00
6135 - 6135 RAMO 23 (CULTURA 2014)	\$0.00	\$327,962.74	\$0.00	\$327,962.74	\$0.00	\$0.00	\$327,962.74	\$0.00	\$327,962.74	\$0.00	\$0.00	\$0.00
6143 - 6143 DRENAJE PLUVIAL	\$0.00	\$310,141.44	\$0.00	\$310,141.44	\$0.00	\$0.00	\$310,141.44	\$310,141.43	\$0.00	\$0.00	\$-310,141.43	\$0.00
6145 - 6145 PAVIMENTACION Y BACHEO	\$0.00	\$5,193,985.31	\$0.00	\$5,193,985.31	\$0.00	\$0.00	\$5,193,985.31	\$0.00	\$2,469,590.56	\$0.00	\$0.00	\$0.00
6152 - 6152 PUENTES VEHICULARES	\$78,499,998.00	\$0.00	\$0.00	\$0.00	\$0.00	\$0.00	\$0.00	\$0.00	\$0.00	\$0.00	\$0.00	\$0.00
61520 - 61520 REHAB PAV CALLE UXMAL AV.B.ANAHUA	\$0.00	\$0.00	\$0.00	\$0.00	\$0.00	\$0.00	\$0.00	\$0.00	\$0.00	\$0.00	\$0.00	\$0.00
61521 - 61521 REHAB.PAV.AVE.NO GALAR AL TOPO CHI	\$0.00	\$409,372.90	\$0.00	\$409,372.90	\$0.00	\$0.00	\$409,372.90	\$0.00	\$0.00	\$0.00	\$0.00	\$0.00
61522 - 61522 REHAB.PAV.EN AV.ANTIGUO CAMINO APO	\$0.00	\$2,983,653.15	\$0.00	\$2,983,653.15	\$0.00	\$0.00	\$2,983,653.15	\$471,520.07	\$2,512,056.53	\$0.00	\$0.00	\$-471,520.07
61523 - 61523 REHAB.PAV. EN LATERAL DE AVE.ROMUL	\$0.00	\$822,036.38	\$0.00	\$822,036.38	\$0.00	\$0.00	\$822,036.38	\$0.00	\$0.00	\$0.00	\$0.00	\$0.00
61524 - 61524 REHAB.PAV.ASFALTICO EN AVE.ZACATEC	\$0.00	\$122,708.25	\$0.00	\$122,708.25	\$0.00	\$0.00	\$122,708.25	\$0.00	\$0.00	\$0.00	\$0.00	\$0.00
61525 - 61525 REHAB.PAV.EN AVE.FRAY BARTOLOME D	\$0.00	\$1,648,964.90	\$0.00	\$1,648,964.90	\$0.00	\$0.00	\$1,648,964.90	\$1,099,748.49	\$0.00	\$0.00	\$0.00	\$0.00
61526 - 61526 REHAB.PAV.CALLES INT.JARDINES ANAH	\$0.00	\$1,142,957.46	\$0.00	\$1,142,957.46	\$0.00	\$0.00	\$1,142,957.46	\$0.00	\$0.00	\$0.00	\$0.00	\$0.00
61527 - 61527 REHAB.PAV.CALLES INT.HEROES DE MEX	\$0.00	\$500,000.00	\$0.00	\$500,000.00	\$0.00	\$0.00	\$500,000.00	\$0.00	\$0.00	\$0.00	\$0.00	\$0.00
61528 - 61528 REHAB. PAV. ASFALTICO AVE. LOS PIN	\$0.00	\$0.00	\$0.00	\$0.00	\$0.00	\$0.00	\$0.00	\$0.00	\$0.00	\$0.00	\$0.00	\$0.00
61529 - 61529 RECONSTR PTE VEHIC TOPO CHICO Y JU	\$0.00	\$3,750,000.00	\$0.00	\$3,750,000.00	\$0.00	\$0.00	\$3,750,000.00	\$0.00	\$0.00	\$0.00	\$0.00	\$0.00
61530 - 61530 RETORNO DE AV BARRAGAN- JUAN PABL	\$0.00	\$7,500,000.00	\$0.00	\$7,500,000.00	\$0.00	\$0.00	\$7,500,000.00	\$0.00	\$0.00	\$0.00	\$0.00	\$0.00
61531 - 61531 REHAB PAV DE AV UNIVERSIDAD A SEND	\$0.00	\$5,000,000.00	\$0.00	\$5,000,000.00	\$0.00	\$0.00	\$5,000,000.00	\$0.00	\$0.00	\$0.00	\$0.00	\$0.00
61532 - 61532 REHAB PAV DE AV LOS ANGELES Y AV S	\$0.00	\$2,500,000.00	\$0.00	\$2,500,000.00	\$0.00	\$0.00	\$2,500,000.00	\$0.00	\$0.00	\$0.00	\$0.00	\$0.00
61533 - 61533 REHAB DE AV SIN DE AV NOG A JUAN P	\$0.00	\$3,750,000.00	\$0.00	\$3,750,000.00	\$0.00	\$0.00	\$3,750,000.00	\$0.00	\$0.00	\$0.00	\$0.00	\$0.00
61534 - 61534 REHAB DE REP MEX DE AV NOGALAR A J	\$0.00	\$3,957,732.79	\$0.00	\$3,957,732.79	\$0.00	\$0.00	\$3,957,732.79	\$0.00	\$0.00	\$0.00	\$0.00	\$0.00
6173 - 6173 VITAPISTA ELEVADA (FOPADEM)	\$0.00	\$4,461,085.50	\$0.00	\$4,461,085.50	\$0.00	\$0.00	\$4,461,085.50	\$0.00	\$0.00	\$0.00	\$0.00	\$0.00
6176 - 6176 REUBICACION DE GASODUCTO (CONV-2015	\$0.00	\$9,324,409.08	\$0.00	\$9,324,409.08	\$0.00	\$0.00	\$9,324,409.08	\$0.00	\$0.00	\$0.00	\$0.00	\$0.00
6194 - 6194 OBRA FEDERAL	\$9,324,409.08	\$32,577,962.57	\$0.00	\$32,577,962.57	\$0.00	\$0.00	\$32,577,962.57	\$0.00	\$23,236,963.47	\$0.00	\$0.00	\$0.00
6221 - 6221 FONDO DE CULTURA 2015 (ROSA 4 VIENT	\$0.00	\$1,500,000.00	\$0.00	\$1,500,000.00	\$0.00	\$0.00	\$1,500,000.00	\$0.00	\$0.00	\$0.00	\$0.00	\$0.00
62210 - 62210 EQUIPAMIENTO ROSA DE LOS 4 VIENTOS	\$0.00	\$6,250,000.00	\$0.00	\$6,250,000.00	\$0.00	\$0.00	\$6,250,000.00	\$0.00	\$0.00	\$0.00	\$0.00	\$0.00
62211 - 62211 REHABILITACION DE UNIDAD DEP CEDEC	\$0.00	\$65,666.24	\$0.00	\$65,666.24	\$0.00	\$0.00	\$65,666.24	\$0.00	\$0.00	\$0.00	\$0.00	\$0.00
6222 - 6222 FONDO DE CULTURA 2015 (FLOR DE LIZ)	\$0.00	\$3,773,113.42	\$0.00	\$3,773,113.42	\$0.00	\$0.00	\$3,773,113.42	\$0.00	\$0.00	\$0.00	\$0.00	\$0.00
6223 - 6223 FONDO DE INFRAESTRUCTURA DEP. 2015	\$0.00	\$2,992,018.00	\$0.00	\$2,992,018.00	\$0.00	\$0.00	\$2,992,018.00	\$893,836.53	\$2,098,181.43	\$0.00	\$0.00	\$-893,836.53
6224 - 6224 AMP. DEL CENTRO CULTURAL LA PERGOLA	\$0.00	\$154,705.22	\$0.00	\$154,705.22	\$0.00	\$0.00	\$154,705.22	\$0.00	\$0.00	\$0.00	\$0.00	\$0.00
6225 - 6225 REM. CENTRO CULTURAL FLOR DE LIZ	\$0.00	\$154,705.22	\$0.00	\$154,705.22	\$0.00	\$0.00	\$154,705.22	\$0.00	\$0.00	\$0.00	\$0.00	\$0.00

MUNICIPIO DE SAN NICOLAS DE LOS GARZA, N.L.
(4) Estado sobre el Ejercicio del Presupuesto por: Ente Público / Clasificación Económica / Capítulo del Gasto
Junio de 2016

Divisor: Pesos

Tipo de gasto: Todos
Fuente de financiamiento: Todas

ENTE PÚBLICO TIPO DE GASTO CAPÍTULO CONCEPTO FUENTE DE FINANCIAMIENTO	Salidos										Deuda del ejercicio 10=(5-9)
	Presupuesto de Egresos Aprobado 1	Presupuesto Vigente 2	Comprometido 3	Presupuesto Disponible Para Comprometer 4=(2-3)	Devengado 5	Comprometido No Devengado 6=(3-5)	Presupuesto Sin Devengar 7=(2-5)	Ejercido 8	Pagado 9	6	
6226 - 6226 CONSTRUCCION EDIFICIO PROTEC. CIVIL	\$0.00	\$3,548,342.08	\$0.00	\$3,548,342.08	\$0.00	\$0.00	\$3,548,342.08	\$0.00	\$2,992,134.29	\$0.00	\$0.00
6227 - 6227 REMODELACION DE CINTERSAN	\$0.00	\$3,761,135.09	\$0.00	\$3,761,135.09	\$0.00	\$0.00	\$3,761,135.09	\$0.00	\$2,651,221.80	\$0.00	\$0.00
6228 - 6228 REMOD. EDIFICIO PRESIDENCIA MPAL.	\$0.00	\$10,348,753.10	\$0.00	\$10,348,753.10	\$0.00	\$0.00	\$10,348,753.10	\$668,103.23	\$8,799,646.17	\$0.00	\$-668,103.23
6229 - 6229 REMODELACION UNIDAD DEP. ANAHUAC	\$0.00	\$9,470,914.72	\$0.00	\$9,470,914.72	\$0.00	\$0.00	\$9,470,914.72	\$0.00	\$7,046,471.87	\$0.00	\$0.00
6623 - 6623 FONDO METROPOLITANO 2014	\$0.00	\$1,100,000.00	\$0.00	\$1,100,000.00	\$0.00	\$0.00	\$1,100,000.00	\$0.00	\$1,073,600.31	\$0.00	\$0.00
TOTAL CAPÍTULO	\$87,824,407.08	\$206,764,130.41	\$0.00	\$206,764,130.41	\$0.00	\$0.00	\$206,764,130.41	\$4,260,611.05	\$119,901,671.97	\$0.00	\$-4,260,611.05
9000 - DEUDA PUBLICA											
9111 - 9111 PRESTAMO BAJIO	\$15,000,000.00	\$13,334,969.00	\$0.00	\$13,334,969.00	\$0.00	\$0.00	\$13,334,969.00	\$0.00	\$13,037,902.00	\$0.00	\$0.00
9112 - 9112 CAPITAL INTERACCIONES	\$0.00	\$0.00	\$0.00	\$0.00	\$0.00	\$0.00	\$0.00	\$0.00	\$0.00	\$0.00	\$0.00
9113 - 9113 CAPITAL INTERACCIONES LARGO PLAZO	\$0.00	\$7,500,000.86	\$0.00	\$7,500,000.86	\$0.00	\$0.00	\$7,500,000.86	\$0.00	\$7,500,000.00	\$0.00	\$0.00
9211 - 9211 INTERESES DE PRESTAMOS	\$33,000,000.00	\$29,750,103.14	\$0.00	\$29,750,103.14	\$0.00	\$0.00	\$29,750,103.14	\$0.00	\$26,313,868.26	\$0.00	\$0.00
9511 - 9511 COSTO POR COBERTURAS DEUDA PUBLICA	\$0.00	\$0.00	\$0.00	\$0.00	\$0.00	\$0.00	\$0.00	\$0.00	\$0.00	\$0.00	\$0.00
9911 - 9911 ADEFAS	\$0.00	\$540,631.00	\$0.00	\$540,631.00	\$0.00	\$0.00	\$540,631.00	\$0.00	\$503,071.20	\$0.00	\$0.00
9991 - 9991 DIVERSOS	\$48,000,000.00	\$51,125,704.00	\$0.00	\$51,125,704.00	\$0.00	\$0.00	\$51,125,704.00	\$37,558.95	\$47,354,841.46	\$0.00	\$-37,558.95
TOTAL TIPO DE GASTO	\$692,163,223.32	\$1,071,052,475.20	\$166,353,675.78	\$904,698,799.42	\$18,447,663.70	\$147,906,012.08	\$1,052,604,811.50	\$36,009,471.35	\$623,248,480.96	\$0.00	\$-17,561,807.65
TOTAL ENTE PÚBLICO	\$692,163,223.32	\$1,071,052,475.20	\$166,353,675.78	\$904,698,799.42	\$18,447,663.70	\$147,906,012.08	\$1,052,604,811.50	\$36,009,471.35	\$623,248,480.96	\$0.00	\$-17,561,807.65

MUNICIPIO DE SAN NICOLAS DE LOS GARZA, N.L.
(6) Estado sobre el Ejercicio del Presupuesto por: Ente Público / Fuente de Financiamiento

Junio de 2016

Divisor: Pesos

Secretaría: Todas
Unidad responsable: Todas
Fuente de financiamiento: Todas

RAMO O DEPENDENCIA	Salidos										Deuda del ejercicio
	Presupuesto de Egresos Aprobado	Presupuesto Vigente	Comprometido	Presupuesto Disponible Para Comprometer	Devengado	Comprometido No Devengado	Presupuesto Sin Devenegar	Ejercido	Pagado	Deuda del ejercicio	
FUENTE DE FINANCIAMIENTO	1	2	3	4=(2-3)	5	6=(3-5)	7=(2-5)	8	9	10=(5-8)	
31110 - GOBIERNO MUNICIPAL											
1 - Recursos Fiscales	\$519,414,816.24	\$697,713,474.94	\$130,625,947.40	\$567,087,527.54	\$11,521,747.45	\$119,104,199.95	\$696,191,727.49	\$29,517,293.46	\$396,365,928.98	\$-17,995,546.01	
5 - Recursos Federales	\$172,748,407.08	\$373,339,000.26	\$35,727,728.38	\$337,611,271.88	\$6,925,916.25	\$28,801,812.13	\$366,413,084.01	\$6,492,177.89	\$226,862,551.98	\$433,738.36	
SIN CONFIGURACION -	\$0.00	\$0.00	\$0.00	\$0.00	\$0.00	\$0.00	\$0.00	\$0.00	\$0.00	\$0.00	
TOTAL RAMO O DEPENDENCIA	\$692,163,223.32	\$1,071,052,475.20	\$166,353,675.78	\$904,698,799.42	\$18,447,663.70	\$147,906,012.08	\$1,052,604,811.50	\$36,009,471.35	\$623,248,480.96	\$-17,561,807.65	

MUNICIPIO DE SAN NICOLAS DE LOS GARZA, N.L.
7) Estado sobre el Ejercicio del Presupuesto por: Ente Público / Distribución Geográfica (Entidad Federativa)
Junio de 2016
Secretaría: Todas

Divisor: Pesos

Ramo / Sector		Saldos										Deuda del
Entidad Federativa	Municipio	Localidad	Presupuesto de Egresos Aprobado	Presupuesto Vigente	Comprometido	Presupuesto Disponible Para Comprometer	Devengado	Comprometido No Devengado	Presupuesto Sin Devengar	Ejercido	Pagado	ejercicio
			1	2	3	4=(2-3)	5	6=(3-5)	7=(2-5)	8	9	10=(5-8)
GOBIERNO MUNICIPAL												
Nuevo León												
San Nicolás de los Garza												
San Nicolás de los Garza			\$730,583,827.32	\$1,071,052,475.20	\$166,353,675.78	\$904,698,799.42	\$18,447,663.70	\$147,906,012.08	\$1,052,604,811.50	\$36,009,471.35	\$623,248,480.96	\$-17,561,807.65

MUNICIPIO DE SAN NICOLAS DE LOS GARZA, N.L.
Junio de 2016
Divisor: Pesos
Secretaría: Todas
Programa: Todos

Salidos

RAMO O DEPENDENCIA	PROGRAMA	Presupuesto de Egresos Aprobado	Ampliaciones	Reducciones	Presupuesto Vigente	Comprometido	Presupuesto disponible para comprometer	Devengado	Compromisos sin devengar	Presupuesto vigente sin devengar	Ejercido	Devengado sin ejercer	Pagado	Ejercido sin pagar	Cuentas por pagar
SECRETARÍA															
PROGRAMA															
31110 - GOBIERNO MUNICIPAL															
113 - OBRA PÚBLICA															
1131 - PRESTACIÓN DE SERVICIOS PÚBLICOS															
TOTAL SECRETARÍA															
114 - ACTIVO FIJO															
1131 - APOYO AL PROCESO PRESUPUESTARIO Y PARA MEJORAR LA EFICIENCIA INSTITUCIONAL															
TOTAL SECRETARÍA															
116 - RAMO 33															
1121 - PRESTACIÓN DE SERVICIOS PÚBLICOS															
121 - GASTO FEDERALIZADO															
TOTAL SECRETARÍA															
117 - OTROS EGRESOS															
23 - ADEUDOS DE EJERCICIOS FISCALES ANTERIORES															
TOTAL SECRETARÍA															
301 - CABILDO															
1125 - REGULACIÓN Y SUPERVISIÓN															
TOTAL SECRETARÍA															
303 - SECRETARÍA DE AYUNTAMIENTO															
1125 - REGULACIÓN Y SUPERVISIÓN															
1131 - APOYO AL PROCESO PRESUPUESTARIO Y PARA MEJORAR LA EFICIENCIA INSTITUCIONAL															
TOTAL SECRETARÍA															
304 - SECRETARÍA DE FINANZAS Y TESORERÍA															
1131 - APOYO AL PROCESO PRESUPUESTARIO Y PARA MEJORAR LA EFICIENCIA INSTITUCIONAL															
TOTAL SECRETARÍA															
305 - DIRECCIÓN GENERAL DEL DESARROLLO INTEGRAL DE LA FAMILIA (DIF)															
1121 - PRESTACIÓN DE SERVICIOS PÚBLICOS															
1131 - APOYO AL PROCESO PRESUPUESTARIO Y PARA MEJORAR LA EFICIENCIA INSTITUCIONAL															
TOTAL SECRETARÍA															
306 - CONTRALORIA MUNICIPAL															
1123 - PLANEACIÓN, SEGUIMIENTO Y EVALUACIÓN DE POLÍTICAS PÚBLICAS															
1131 - APOYO AL PROCESO PRESUPUESTARIO Y PARA MEJORAR LA EFICIENCIA INSTITUCIONAL															
1132 - APOYO A LA FUNCIÓN PÚBLICA Y AL MEJORAMIENTO DE LA GESTIÓN															
TOTAL SECRETARÍA															

RAMO O DEPENDENCIA SECRETARÍA PROGRAMA	Salidos														
	1	2	3	4	5	6=(4-5)	7	8=(5-7)	9=(4-7)	10	11=(7-10)	12	13=(10-12)	14=(7-12)	
307 - SECRETARIA DE OBRAS PUBLICAS, DES. URBANO Y MEDIO AMBIENTE															
1125 - REGULACIÓN Y SUPERVISIÓN															
1131 - APOYO AL PROCESO PRESUPUESTARIO Y PARA MEJORAR LA EFICIENCIA INSTITUCIONAL	\$3,172,087.00	\$140,384.00	\$-45,387.00	\$3,366,884.00	\$52,341.00	\$3,274,053.00	\$7,887.88	\$45,353.42	\$3,259,498.42	\$62,411.53	\$-34,803.65	\$1,233,408.38	\$-1,198,916.84	\$-4,225,520.79	
TOTAL SECRETARÍA	\$4,053,777.00	\$821,447.00	\$-246,464.00	\$4,628,744.00	\$87,107.78	\$4,541,632.22	\$9,754.17	\$80,353.61	\$4,621,985.83	\$68,298.31	\$-78,542.14	\$3,427,798.88	\$-3,338,501.55	\$-2,415,645.89	
309 - SECRETARIA DE DESARROLLO HUMANO															
1121 - PRESTACIÓN DE SERVICIOS PÚBLICOS	\$6,652,283.00	\$1,087,447.00	\$-617,703.00	\$6,522,027.00	\$97,063.10	\$6,424,963.90	\$37,482.82	\$69,581.08	\$6,484,544.38	\$198,473.25	\$-118,890.63	\$3,728,170.82	\$-3,590,708.27	\$-3,898,896.90	
1124 - PROMOCIÓN Y FOMENTO	\$22,541,320.00	\$4,136,011.00	\$-1,689,961.00	\$24,987,370.00	\$487,791.78	\$24,500,178.24	\$423,106.11	\$64,885.85	\$24,565,063.08	\$592,427.72	\$-189,321.61	\$15,996,546.38	\$-15,404,118.97	\$-15,573,440.28	
1131 - APOYO AL PROCESO PRESUPUESTARIO Y PARA MEJORAR LA EFICIENCIA INSTITUCIONAL	\$4,877,140.00	\$2,843,381.00	\$-536,149.00	\$7,487,917.00	\$7,443,131.31	\$6,951,785.69	\$6,429.80	\$18,355.80	\$7,469,141.11	\$61,843.93	\$-55,414.04	\$4,034,542.00	\$-3,972,688.16	\$-4,028,112.20	
TOTAL SECRETARÍA	\$33,271,343.00	\$8,064,949.00	\$-2,200,278.00	\$38,977,914.00	\$8,979,641.15	\$38,308,272.85	\$487,018.62	\$142,827.52	\$38,510,895.38	\$810,744.90	\$-343,728.28	\$23,757,286.00	\$-22,946,523.10	\$-23,290,649.38	
310 - SECRETARIA DE SERVICIOS PÚBLICOS															
1121 - PRESTACIÓN DE SERVICIOS PÚBLICOS	\$89,689,664.15	\$104,189,549.56	\$-45,877,772.72	\$149,011,340.99	\$46,842,315.72	\$100,168,925.27	\$6,280,010.27	\$42,562,305.45	\$142,731,230.72	\$1,158,135.51	\$-4,876,125.24	\$72,030,238.26	\$-68,874,100.74	\$-65,750,225.99	
1131 - APOYO AL PROCESO PRESUPUESTARIO Y PARA MEJORAR LA EFICIENCIA INSTITUCIONAL	\$13,208,386.00	\$19,853,597.38	\$-4,838,915.36	\$18,820,038.00	\$896,526.99	\$18,732,511.01	\$171,433.23	\$325,095.26	\$19,157,606.27	\$452,231.37	\$-230,803.64	\$15,468,838.20	\$-15,286,609.83	\$-15,295,604.47	
TOTAL SECRETARÍA	\$103,398,050.15	\$115,043,146.92	\$-50,306,688.08	\$168,840,278.99	\$48,738,842.71	\$118,901,426.28	\$8,451,444.00	\$43,287,398.71	\$182,188,836.99	\$1,508,372.88	\$-5,106,928.88	\$87,497,074.45	\$-79,939,701.58	\$-81,045,830.45	
312 - SECRETARIA DE SEGURIDAD															
1121 - PRESTACIÓN DE SERVICIOS PÚBLICOS	\$116,698,888.38	\$37,078,573.03	\$-19,257,658.87	\$134,718,895.72	\$2,764,237.26	\$131,954,657.46	\$668,371.37	\$2,715,915.89	\$134,110,434.35	\$1,523,829.87	\$-845,556.56	\$82,186,368.13	\$-80,842,539.28	\$-81,557,987.78	
1131 - APOYO AL PROCESO PRESUPUESTARIO Y PARA MEJORAR LA EFICIENCIA INSTITUCIONAL	\$5,877,441.81	\$3,282,439.19	\$-703,333.44	\$8,457,547.27	\$79,381.00	\$8,378,166.27	\$11,887.22	\$67,483.78	\$8,445,650.05	\$19,339.43	\$-107,442.21	\$5,872,487.30	\$-5,853,177.87	\$-5,960,570.98	
TOTAL SECRETARÍA	\$122,775,929.96	\$40,371,072.13	\$-19,960,992.31	\$143,186,526.96	\$2,843,618.26	\$140,322,823.72	\$800,258.59	\$2,283,399.67	\$142,566,084.39	\$1,643,169.31	\$-1,022,800.72	\$88,138,854.44	\$-86,695,687.15	\$-87,518,558.75	
315 - PREVISION SOCIAL															
1112 - OTROS SUBSIDIOS	\$24,283,582.00	\$4,753,235.60	\$-4,611,578.14	\$28,425,239.46	\$0.00	\$28,425,239.46	\$0.00	\$0.00	\$28,425,239.46	\$1,168,057.97	\$-1,168,057.97	\$19,911,381.38	\$-18,745,324.01	\$-19,911,381.38	
1151 - PENSIONES Y JUBILACIONES	\$40,913,278.00	\$4,305,641.00	\$-1,551,965.00	\$43,667,154.00	\$0.00	\$43,667,154.00	\$0.00	\$0.00	\$43,667,154.00	\$993,549.85	\$-992,549.85	\$40,543,208.39	\$-38,858,867.74	\$-40,543,208.39	
TOTAL SECRETARÍA	\$65,177,870.00	\$13,058,876.60	\$-6,163,543.14	\$72,072,466.46	\$0.00	\$72,072,466.46	\$0.00	\$0.00	\$72,072,466.46	\$1,659,598.82	\$-1,838,596.82	\$60,455,190.37	\$-58,598,591.75	\$-60,455,190.37	
316 - SECRETARIA DE PARTICIPACION CIUDADANA															
1124 - PROMOCIÓN Y FOMENTO	\$16,805,413.45	\$946,820.00	\$-230,830.00	\$17,521,403.45	\$207,889.22	\$17,313,514.23	\$68,683.13	\$120,906.09	\$17,434,420.32	\$643,121.64	\$-456,638.51	\$4,864,265.77	\$-4,411,144.14	\$-4,867,582.64	
1131 - APOYO AL PROCESO PRESUPUESTARIO Y PARA MEJORAR LA EFICIENCIA INSTITUCIONAL	\$3,058,866.81	\$250,931.56	\$-91,141.56	\$3,218,556.81	\$117,488.30	\$3,101,068.51	\$4,698.74	\$112,801.56	\$3,213,870.07	\$39,798.84	\$-34,098.10	\$2,384,498.13	\$-2,242,703.30	\$-2,259,901.39	
TOTAL SECRETARÍA	\$19,864,280.26	\$1,247,901.56	\$-321,971.56	\$17,788,012.06	\$325,377.52	\$16,462,640.54	\$80,378.87	\$323,707.65	\$16,698,332.19	\$583,918.48	\$-490,736.61	\$7,248,763.91	\$-6,653,847.43	\$-7,127,484.04	
317 - STAFF															
1131 - APOYO AL PROCESO PRESUPUESTARIO Y PARA MEJORAR LA EFICIENCIA INSTITUCIONAL	\$15,384,320.00	\$18,289,705.25	\$-4,211,171.40	\$29,462,838.85	\$3,846,023.88	\$25,616,814.97	\$978,201.53	\$8,867,822.35	\$24,447,632.32	\$1,487,100.97	\$-508,809.44	\$9,897,643.70	\$-8,610,542.73	\$-8,610,542.73	
TOTAL SECRETARÍA	\$15,384,320.00	\$18,289,705.25	\$-4,211,171.40	\$29,462,838.85	\$3,846,023.88	\$25,616,814.97	\$978,201.53	\$8,867,822.35	\$24,447,632.32	\$1,487,100.97	\$-508,809.44	\$9,897,643.70	\$-8,610,542.73	\$-8,610,542.73	
TOTAL RAMO O DEPENDENCIA	\$730,583,827.32	\$841,244,479.94	\$-300,775,832.08	\$1,071,052,475.20	\$188,333,875.78	\$894,688,799.42	\$18,447,683.70	\$17,908,012.08	\$1,022,904,811.50	\$38,009,411.35	\$-17,561,907.65	\$623,248,480.96	\$-587,239,009.91	\$-604,808,817.28	

MUNICIPIO DE SAN NICOLAS DE LOS GARZA, N.L.
(h) Estado sobre el Ejercicio del Presupuesto por: Ramo o Dependencia / Unidad Responsable / Programa
Junio de 2016

Divisor: Pesos

Unidad responsable: Todas

Secretaría: Todas
Programa: Todos

RAMO O DEPENDENCIA SECRETARÍA UNIDAD RESPONSABLE PROGRAMA	Saldos														
	Presupuesto de Egresos Aprobado	Ampliaciones	Reducciones	Presupuesto Vigente	Comprometido	Presupuesto disponible para comprometer	Devengado	Compromisos sin devengar	Presupuesto vigente sin devengar	Ejercido	Devengado sin ejercer	Pagado	Ejercido sin pagar	Cuentas por pagar	
	1	2	3	4	5	6=(4-5)	7	8=(5-7)	9=(4-7)	10	11=(7-10)	12	13=(10-12)	14=(7-12)	
31110 - GOBIERNO MUNICIPAL															
113 - OBRA PUBLICA															
652 - OBRA PUBLICA DIRECTA															
1121 - PRESTACION DE SERVICIOS PUBLICOS															
TOTAL UNIDAD RESPONSABLE	\$78,688,998.00	\$201,976,489.50	\$-43,038,798.17	\$197,439,721.33	\$0.00	\$197,439,721.33	\$0.00	\$0.00	\$197,439,721.33	\$4,268,811.05	\$4,268,811.05	\$119,901,671.97	\$-115,641,960.92	\$-119,901,671.97	
TOTAL SECRETARIA	\$78,688,998.00	\$201,976,489.50	\$-43,038,798.17	\$197,439,721.33	\$0.00	\$197,439,721.33	\$0.00	\$0.00	\$197,439,721.33	\$4,268,811.05	\$4,268,811.05	\$119,901,671.97	\$-115,641,960.92	\$-119,901,671.97	
114 - ACTIVO FUJO															
020 - ACTIVO FUJO															
1131 - APOYO AL PROCESO PRESUPUESTARIO Y PARA MEJORAR LA EFICIENCIA INSTITUCIONAL															
TOTAL UNIDAD RESPONSABLE	\$28,310,278.00	\$41,524,281.00	\$-22,708,476.00	\$45,128,163.00	\$18,899,312.30	\$26,158,850.70	\$140,797.55	\$18,828,514.75	\$44,987,395.45	\$924,783.16	\$924,783.16	\$20,732,142.40	\$-19,807,379.24	\$-20,391,344.85	
TOTAL SECRETARIA	\$28,310,278.00	\$41,524,281.00	\$-22,708,476.00	\$45,128,163.00	\$18,899,312.30	\$26,158,850.70	\$140,797.55	\$18,828,514.75	\$44,987,395.45	\$924,783.16	\$924,783.16	\$20,732,142.40	\$-19,807,379.24	\$-20,391,344.85	
116 - RAMO 33															
020 - DEUDA PUBLICA															
121 - GASTO FEDERALIZADO															
TOTAL UNIDAD RESPONSABLE	\$48,000,000.00	\$14,364,862.88	\$-11,998,898.86	\$50,365,973.90	\$0.00	\$50,365,973.90	\$0.00	\$0.00	\$50,365,973.90	\$0.00	\$0.00	\$48,851,770.26	\$-48,851,770.26	\$-48,851,770.26	
TOTAL SECRETARIA	\$48,000,000.00	\$14,364,862.88	\$-11,998,898.86	\$50,365,973.90	\$0.00	\$50,365,973.90	\$0.00	\$0.00	\$50,365,973.90	\$0.00	\$0.00	\$48,851,770.26	\$-48,851,770.26	\$-48,851,770.26	
034 - OBRA FEDERAL															
121 - GASTO FEDERALIZADO															
TOTAL UNIDAD RESPONSABLE	\$9,324,409.08	\$0.00	\$0.00	\$9,324,409.08	\$0.00	\$9,324,409.08	\$0.00	\$0.00	\$9,324,409.08	\$0.00	\$0.00	\$0.00	\$0.00	\$0.00	
TOTAL SECRETARIA	\$9,324,409.08	\$0.00	\$0.00	\$9,324,409.08	\$0.00	\$9,324,409.08	\$0.00	\$0.00	\$9,324,409.08	\$0.00	\$0.00	\$0.00	\$0.00	\$0.00	
067 - DIRECCION DE MANTENIMIENTO URBANO															
1121 - PRESTACION DE SERVICIOS PUBLICOS															
TOTAL UNIDAD RESPONSABLE	\$38,924,000.00	\$49,232,000.00	\$-12,308,000.00	\$73,848,000.00	\$33,830,378.52	\$40,017,621.48	\$8,925,818.25	\$26,904,462.27	\$68,922,037.75	\$463,211.81	\$8,442,704.64	\$25,072,864.70	\$-24,587,153.08	\$-18,147,048.45	
TOTAL SECRETARIA	\$38,924,000.00	\$49,232,000.00	\$-12,308,000.00	\$73,848,000.00	\$33,830,378.52	\$40,017,621.48	\$8,925,818.25	\$26,904,462.27	\$68,922,037.75	\$463,211.81	\$8,442,704.64	\$25,072,864.70	\$-24,587,153.08	\$-18,147,048.45	
102 - SEGURIDAD															
121 - GASTO FEDERALIZADO															
TOTAL UNIDAD RESPONSABLE	\$38,420,804.00	\$0.00	\$-38,420,804.00	\$0.00	\$0.00	\$0.00	\$0.00	\$0.00	\$0.00	\$0.00	\$0.00	\$0.00	\$0.00	\$0.00	
TOTAL SECRETARIA	\$38,420,804.00	\$0.00	\$-38,420,804.00	\$0.00	\$0.00	\$0.00	\$0.00	\$0.00	\$0.00	\$0.00	\$0.00	\$0.00	\$0.00	\$0.00	
218 - DIRECCION DE ALUMBRADO PUBLICO															
1121 - PRESTACION DE SERVICIOS PUBLICOS															
TOTAL UNIDAD RESPONSABLE	\$0.00	\$38,420,804.00	\$0.00	\$38,420,804.00	\$0.00	\$38,420,804.00	\$0.00	\$0.00	\$38,420,804.00	\$2,058,498.66	\$2,058,498.66	\$35,336,345.77	\$-33,278,449.11	\$-33,278,449.11	
TOTAL SECRETARIA	\$0.00	\$38,420,804.00	\$0.00	\$38,420,804.00	\$0.00	\$38,420,804.00	\$0.00	\$0.00	\$38,420,804.00	\$2,058,498.66	\$2,058,498.66	\$35,336,345.77	\$-33,278,449.11	\$-33,278,449.11	
117 - OTROS EGRESOS															
020 - OTROS EGRESOS															
23 - ADEUDOS DE EJERCICIOS FISCALES ANTERIORES															
TOTAL UNIDAD RESPONSABLE	\$0.00	\$658,833.00	\$-118,202.00	\$540,631.00	\$0.00	\$540,631.00	\$0.00	\$0.00	\$540,631.00	\$37,558.95	\$37,558.95	\$503,071.20	\$-465,512.25	\$-503,071.20	
TOTAL SECRETARIA	\$0.00	\$658,833.00	\$-118,202.00	\$540,631.00	\$0.00	\$540,631.00	\$0.00	\$0.00	\$540,631.00	\$37,558.95	\$37,558.95	\$503,071.20	\$-465,512.25	\$-503,071.20	

MUNICIPIO DE SAN NICOLAS DE LOS GARZA, N.L.
(h) Estado sobre el Ejercicio del Presupuesto por: Ramo o Dependencia / Unidad Responsable / Programa
Junio de 2016

Divisor: Pesos

Secretaría: Todas
Programa: Todos

Unidad responsable: Todas

Saldos

RAMO O DEPENDENCIA SECRETARIA	Presupuesto de Egresos Aprobado	Ampliaciones	Reducciones	Presupuesto Vigente	Comprometido	Presupuesto disponible para comprometer	Devengado	Compromisos sin devengar	Presupuesto vigente sin devengar	Ejercido	Devengado sin ejercer	Pagado	Ejercido sin pagar	Cuentas por pagar
301 - CABILDO														
001 - CABILDO														
1125 - REGULACIÓN Y SUPERVISIÓN	\$3,730,472.23	\$467,815.20	\$-202,802.00	\$5,995,345.43	\$96,281.20	\$5,898,064.23	\$29,232.00	\$6,049.20	\$5,968,113.43	\$18,935.22	\$10,298.78	\$8,032,343.72	\$5,013,698.49	\$4,003,311.72
TOTAL UNIDAD RESPONSABLE	\$3,730,472.23	\$467,815.20	\$-202,802.00	\$5,995,345.43	\$96,281.20	\$5,898,064.23	\$29,232.00	\$6,049.20	\$5,968,113.43	\$18,935.22	\$10,298.78	\$8,032,343.72	\$5,013,698.49	\$4,003,311.72
TOTAL SECRETARIA	\$3,730,472.23	\$467,815.20	\$-202,802.00	\$5,995,345.43	\$96,281.20	\$5,898,064.23	\$29,232.00	\$6,049.20	\$5,968,113.43	\$18,935.22	\$10,298.78	\$8,032,343.72	\$5,013,698.49	\$4,003,311.72
303 - SECRETARIA DE AYUNTAMIENTO														
010 - OFICINA DEL SECRETARIO DEL AYUNTAMIENTO														
1125 - REGULACIÓN Y SUPERVISIÓN	\$1,631,646.86	\$250,605.76	\$-154,869.00	\$1,727,383.64	\$60,000.00	\$1,667,383.64	\$0.00	\$60,000.00	\$1,727,383.64	\$22,236.96	\$-2,236.96	\$1,020,123.48	\$-97,866.52	\$-1,020,123.48
TOTAL UNIDAD RESPONSABLE	\$1,631,646.86	\$250,605.76	\$-154,869.00	\$1,727,383.64	\$60,000.00	\$1,667,383.64	\$0.00	\$60,000.00	\$1,727,383.64	\$22,236.96	\$-2,236.96	\$1,020,123.48	\$-97,866.52	\$-1,020,123.48
012 - DIRECCION JURIDICA														
1125 - REGULACIÓN Y SUPERVISIÓN	\$2,180,664.70	\$422,631.50	\$-136,394.50	\$2,466,911.70	\$60,597.31	\$2,406,314.39	\$4,000.14	\$56,597.17	\$2,462,811.56	\$21,144.49	\$-17,144.35	\$1,683,109.30	\$-1,681,964.51	\$-1,679,108.86
TOTAL UNIDAD RESPONSABLE	\$2,180,664.70	\$422,631.50	\$-136,394.50	\$2,466,911.70	\$60,597.31	\$2,406,314.39	\$4,000.14	\$56,597.17	\$2,462,811.56	\$21,144.49	\$-17,144.35	\$1,683,109.30	\$-1,681,964.51	\$-1,679,108.86
200 - DIRECCION DE BOMBEROS Y PROTECCION CIVIL														
1125 - REGULACIÓN Y SUPERVISIÓN	\$8,131,896.50	\$1,204,096.00	\$-571,198.00	\$6,764,794.50	\$36,803.73	\$6,727,990.77	\$2,499.45	\$34,404.28	\$6,762,099.05	\$238,217.06	\$-233,717.61	\$2,803,074.29	\$-2,566,657.23	\$-2,806,574.84
TOTAL UNIDAD RESPONSABLE	\$8,131,896.50	\$1,204,096.00	\$-571,198.00	\$6,764,794.50	\$36,803.73	\$6,727,990.77	\$2,499.45	\$34,404.28	\$6,762,099.05	\$238,217.06	\$-233,717.61	\$2,803,074.29	\$-2,566,657.23	\$-2,806,574.84
226 - DIRECCION GENERAL DE GOBIERNO														
1131 - APOYO AL PROCESO PRESUPUESTARIO Y PARA MEJORAR LA EFICIENCIA INSTITUCIONAL	\$3,602,739.29	\$1,118,579.00	\$-507,782.00	\$4,213,536.29	\$91,437.85	\$4,122,098.44	\$76,876.80	\$150,561.05	\$4,142,860.29	\$117,499.08	\$-46,623.08	\$2,885,717.26	\$-2,884,219.20	\$-2,879,484.26
TOTAL UNIDAD RESPONSABLE	\$3,602,739.29	\$1,118,579.00	\$-507,782.00	\$4,213,536.29	\$91,437.85	\$4,122,098.44	\$76,876.80	\$150,561.05	\$4,142,860.29	\$117,499.08	\$-46,623.08	\$2,885,717.26	\$-2,884,219.20	\$-2,879,484.26
227 - DIRECCION GENERAL DE INSPECCION														
1125 - REGULACIÓN Y SUPERVISIÓN	\$3,109,448.44	\$897,797.00	\$-256,546.00	\$3,540,699.44	\$30,806.28	\$3,509,893.16	\$4,998.90	\$25,807.36	\$3,535,699.54	\$28,002.47	\$-23,003.57	\$3,851,776.47	\$-2,846,777.57	\$-2,846,777.57
TOTAL UNIDAD RESPONSABLE	\$3,109,448.44	\$897,797.00	\$-256,546.00	\$3,540,699.44	\$30,806.28	\$3,509,893.16	\$4,998.90	\$25,807.36	\$3,535,699.54	\$28,002.47	\$-23,003.57	\$3,851,776.47	\$-2,846,777.57	\$-2,846,777.57
304 - SECRETARIA DE FINANZAS Y TESORERIA														
020 - OFICINA DEL SECRETARIO DE FINANZAS Y TESORERIA														
1131 - APOYO AL PROCESO PRESUPUESTARIO Y PARA MEJORAR LA EFICIENCIA INSTITUCIONAL	\$2,657,435.20	\$4,083,196.30	\$-483,142.92	\$7,157,488.57	\$69,779.00	\$7,087,709.57	\$0.00	\$69,779.00	\$7,157,488.57	\$931,330.49	\$-931,330.49	\$4,204,959.14	\$-4,204,959.14	\$-4,204,959.14
TOTAL UNIDAD RESPONSABLE	\$2,657,435.20	\$4,083,196.30	\$-483,142.92	\$7,157,488.57	\$69,779.00	\$7,087,709.57	\$0.00	\$69,779.00	\$7,157,488.57	\$931,330.49	\$-931,330.49	\$4,204,959.14	\$-4,204,959.14	\$-4,204,959.14
024 - DIRECCION DE INGRESOS														
1131 - APOYO AL PROCESO PRESUPUESTARIO Y PARA MEJORAR LA EFICIENCIA INSTITUCIONAL	\$10,425,978.06	\$1,669,157.00	\$-1,048,937.00	\$10,986,198.06	\$449,333.82	\$10,536,864.24	\$134,657.74	\$214,419.08	\$10,850,340.32	\$115,545.87	\$-18,311.87	\$7,105,498.13	\$-6,989,940.26	\$-6,970,028.39
TOTAL UNIDAD RESPONSABLE	\$10,425,978.06	\$1,669,157.00	\$-1,048,937.00	\$10,986,198.06	\$449,333.82	\$10,536,864.24	\$134,657.74	\$214,419.08	\$10,850,340.32	\$115,545.87	\$-18,311.87	\$7,105,498.13	\$-6,989,940.26	\$-6,970,028.39
241 - DIRECCION DE CONTROL PRESUPUESTAL														
1131 - APOYO AL PROCESO PRESUPUESTARIO Y PARA MEJORAR LA EFICIENCIA INSTITUCIONAL	\$1,403,241.00	\$2,590,849.00	\$-1,398,497.00	\$4,595,593.00	\$277,013.31	\$4,318,579.69	\$67,290.00	\$209,723.31	\$4,530,313.00	\$60,470.52	\$-13,196.52	\$3,151,594.32	\$-3,071,123.80	\$-3,084,314.32
TOTAL UNIDAD RESPONSABLE	\$1,403,241.00	\$2,590,849.00	\$-1,398,497.00	\$4,595,593.00	\$277,013.31	\$4,318,579.69	\$67,290.00	\$209,723.31	\$4,530,313.00	\$60,470.52	\$-13,196.52	\$3,151,594.32	\$-3,071,123.80	\$-3,084,314.32

Secretaría: Todas
Programa: Todos

Divisor: Pesos

Unidad responsable: Todas

RAMO O DEPENDENCIA SECRETARIA UNIDAD RESPONSABLE PROGRAMA	Saldo													
	1	2	3	4	5	6=(4-5)	7	8=(5-7)	9=(4-7)	10	11=(7-10)	12	13=(10-12)	14=(7-12)
242 - DIRECCION DE PATRIMONIO, ADMON INMOBILIARIA 1131 - APOYO AL PROCESO PRESUPUESTARIO Y PARA MEJORAR LA EFICIENCIA INSTITUCIONAL	\$3,027,867.04	\$626,429.00	\$-662,687.00	\$3,194,609.04	\$38,141.25	\$3,156,467.79	\$0.00	\$38,141.25	\$3,194,609.04	\$17,197.52	\$-17,197.52	\$2,387,551.77	\$-2,310,354.25	\$-2,387,551.77
TOTAL UNIDAD RESPONSABLE	\$3,027,867.04	\$626,429.00	\$-662,687.00	\$3,194,609.04	\$38,141.25	\$3,156,467.79	\$0.00	\$38,141.25	\$3,194,609.04	\$17,197.52	\$-17,197.52	\$2,387,551.77	\$-2,310,354.25	\$-2,387,551.77
243 - DIRECCION DE INFORMATICA 1131 - APOYO AL PROCESO PRESUPUESTARIO Y PARA MEJORAR LA EFICIENCIA INSTITUCIONAL	\$2,636,217.62	\$1,076,130.50	\$-379,968.50	\$3,334,379.62	\$52,264.24	\$3,282,115.38	\$370,425.12	\$-318,230.88	\$2,863,956.50	\$217,546.39	\$152,818.73	\$2,152,343.90	\$-1,934,197.50	\$-1,781,918.78
TOTAL UNIDAD RESPONSABLE	\$2,636,217.62	\$1,076,130.50	\$-379,968.50	\$3,334,379.62	\$52,264.24	\$3,282,115.38	\$370,425.12	\$-318,230.88	\$2,863,956.50	\$217,546.39	\$152,818.73	\$2,152,343.90	\$-1,934,197.50	\$-1,781,918.78
244 - DIRECCION DE RECURSOS HUMANOS 1131 - APOYO AL PROCESO PRESUPUESTARIO Y PARA MEJORAR LA EFICIENCIA INSTITUCIONAL	\$1,974,780.11	\$3,887,900.32	\$-117,414.92	\$5,745,265.11	\$22,998.04	\$5,722,267.07	\$383.96	\$22,915.08	\$5,745,265.11	\$758,963.70	\$-758,963.70	\$3,886,363.75	\$-3,127,948.05	\$-3,879,878.78
TOTAL UNIDAD RESPONSABLE	\$1,974,780.11	\$3,887,900.32	\$-117,414.92	\$5,745,265.11	\$22,998.04	\$5,722,267.07	\$383.96	\$22,915.08	\$5,745,265.11	\$758,963.70	\$-758,963.70	\$3,886,363.75	\$-3,127,948.05	\$-3,879,878.78
245 - DIRECCION DE ADQUISICIONES 1131 - APOYO AL PROCESO PRESUPUESTARIO Y PARA MEJORAR LA EFICIENCIA INSTITUCIONAL	\$1,969,803.24	\$884,750.00	\$-552,094.00	\$2,292,245.34	\$4,862.23	\$2,287,383.11	\$0.00	\$4,862.23	\$2,292,245.34	\$158,873.26	\$-158,873.26	\$1,604,827.45	\$-1,454,152.20	\$-1,604,827.45
TOTAL UNIDAD RESPONSABLE	\$1,969,803.24	\$884,750.00	\$-552,094.00	\$2,292,245.34	\$4,862.23	\$2,287,383.11	\$0.00	\$4,862.23	\$2,292,245.34	\$158,873.26	\$-158,873.26	\$1,604,827.45	\$-1,454,152.20	\$-1,604,827.45
246 - DIRECCION DE SERVICIOS MEDICOS 1131 - APOYO AL PROCESO PRESUPUESTARIO Y PARA MEJORAR LA EFICIENCIA INSTITUCIONAL	\$47,448,912.04	\$71,133,591.88	\$-32,284,472.20	\$86,293,111.40	\$46,953,282.66	\$39,310,648.74	\$2,034,564.37	\$44,914,728.29	\$44,254,577.03	\$6,253,364.72	\$4,213,810.35	\$29,099,228.54	\$-22,844,803.82	\$-27,068,614.17
TOTAL UNIDAD RESPONSABLE	\$47,448,912.04	\$71,133,591.88	\$-32,284,472.20	\$86,293,111.40	\$46,953,282.66	\$39,310,648.74	\$2,034,564.37	\$44,914,728.29	\$44,254,577.03	\$6,253,364.72	\$4,213,810.35	\$29,099,228.54	\$-22,844,803.82	\$-27,068,614.17
251 - DIRECCION DE AREAS ADMINISTRATIVAS 1131 - APOYO AL PROCESO PRESUPUESTARIO Y PARA MEJORAR LA EFICIENCIA INSTITUCIONAL	\$0.00	\$82,258.80	\$-1,020.00	\$81,238.80	\$0.00	\$81,238.80	\$0.00	\$0.00	\$81,238.80	\$524.83	\$-524.83	\$353,918.88	\$-353,394.05	\$-353,818.88
TOTAL UNIDAD RESPONSABLE	\$0.00	\$82,258.80	\$-1,020.00	\$81,238.80	\$0.00	\$81,238.80	\$0.00	\$0.00	\$81,238.80	\$524.83	\$-524.83	\$353,918.88	\$-353,394.05	\$-353,818.88
305 - DIRECCION GENERAL DEL DESARROLLO INTEGRAL DE LA FAMILIA (DIF) 830 - OFICINA DEL DIRECTOR GENERAL DEL DJF. 1131 - APOYO AL PROCESO PRESUPUESTARIO Y PARA MEJORAR LA EFICIENCIA INSTITUCIONAL	\$73,533,114.50	\$87,359,244.88	\$-38,931,233.64	\$123,961,126.74	\$47,771,714.55	\$16,189,415.19	\$2,611,501.19	\$45,160,213.56	\$121,949,628.55	\$8,524,219.30	\$-8,524,219.30	\$53,840,272.87	\$-48,416,053.57	\$-51,328,771.88
TOTAL UNIDAD RESPONSABLE	\$73,533,114.50	\$87,359,244.88	\$-38,931,233.64	\$123,961,126.74	\$47,771,714.55	\$16,189,415.19	\$2,611,501.19	\$45,160,213.56	\$121,949,628.55	\$8,524,219.30	\$-8,524,219.30	\$53,840,272.87	\$-48,416,053.57	\$-51,328,771.88
034 - DIRECCION DE PROMOCION HUMANA 1121 - PRESTACION DE SERVICIOS PUBLICOS	\$2,505,847.00	\$386,258.00	\$-117,325.00	\$2,774,800.00	\$13,971.47	\$2,760,828.53	\$3,301.26	\$10,580.21	\$2,774,217.14	\$95,439.31	\$-95,439.31	\$1,680,184.88	\$-1,734,743.57	\$-1,878,733.82
TOTAL UNIDAD RESPONSABLE	\$2,505,847.00	\$386,258.00	\$-117,325.00	\$2,774,800.00	\$13,971.47	\$2,760,828.53	\$3,301.26	\$10,580.21	\$2,774,217.14	\$95,439.31	\$-95,439.31	\$1,680,184.88	\$-1,734,743.57	\$-1,878,733.82
223 - DIRECCION DE CENTROS COMUNITARIOS Y ESTANCIAS INFANTILES 1121 - PRESTACION DE SERVICIOS PUBLICOS	\$1,076,627.80	\$2,634,076.16	\$-294,794.60	\$3,415,909.36	\$1,855,913.32	\$1,890,071.44	\$28,300.36	\$1,527,812.96	\$12,387,684.40	\$824,824.45	\$-824,824.45	\$7,524,568.86	\$-7,002,844.41	\$-7,498,268.50
TOTAL UNIDAD RESPONSABLE	\$1,076,627.80	\$2,634,076.16	\$-294,794.60	\$3,415,909.36	\$1,855,913.32	\$1,890,071.44	\$28,300.36	\$1,527,812.96	\$12,387,684.40	\$824,824.45	\$-824,824.45	\$7,524,568.86	\$-7,002,844.41	\$-7,498,268.50
224 - DIRECCION DE LA FAMILIA 1121 - PRESTACION DE SERVICIOS PUBLICOS	\$1,877,676.00	\$420,601.00	\$-158,834.00	\$2,139,443.00	\$44,851.34	\$2,094,591.66	\$0.00	\$44,851.34	\$2,139,443.00	\$88,088.45	\$-88,088.45	\$1,555,917.72	\$-1,385,325.26	\$-1,458,631.72

Secretaría: Todas
Programa: Todos

Divisor: Pesos

Unidad responsable: Todas

RAMO O DEPENDENCIA SECRETARIA	UNIDAD RESPONSABLE	PROGRAMA	Saldo													
			1	2	3	4	5	6=(4-5)	7	8=(5-7)	9=(4-7)	10	11=(7-10)	12	13=(10-12)	14=(7-12)
		TOTAL UNIDAD RESPONSABLE	\$1,877,676.00	\$420,851.00	\$-158,634.00	\$2,139,441.00	\$44,851.34	\$2,194,292.34	\$0.00	\$44,851.34	\$2,194,292.34	\$90,496.45	\$-90,496.45	\$1,458,821.72	\$-1,368,325.26	\$-1,458,821.72
		TOTAL UNIDAD RESPONSABLE	\$2,576,629.00	\$312,770.00	\$-78,984.00	\$2,809,415.00	\$6,912.68	\$2,809,415.00	\$0.00	\$6,912.68	\$2,809,415.00	\$103,501.34	\$-103,501.34	\$1,740,187.61	\$-1,638,868.46	\$-1,740,187.61
		TOTAL SECRETARIA	\$2,305,943.86	\$4,465,790.78	\$-2,116,129.80	\$29,733,804.76	\$1,832,269.33	\$22,895,315.43	\$35,187.86	\$1,803,101.47	\$23,698,416.90	\$1,097,809.19	\$-1,022,081.33	\$14,559,041.57	\$-13,581,772.38	\$-14,523,853.71
306 - CONTRALORIA MUNICIPAL			\$1,325,859.90	\$912,178.30	\$-410,290.00	\$1,908,148.00	\$48,884.75	\$1,957,032.75	\$0.00	\$48,884.75	\$1,957,032.75	\$73,519.27	\$-73,519.27	\$1,883,513.48	\$-1,802,000.14	\$-1,883,513.48
046 - CONTRALORIA MUNICIPAL			\$1,235,850.00	\$912,678.00	\$-240,290.00	\$1,998,438.00	\$44,864.72	\$1,943,573.28	\$0.00	\$44,864.72	\$1,998,438.00	\$73,519.27	\$-73,519.27	\$1,820,054.01	\$-1,748,481.88	\$-1,820,054.01
1132 - APOYO A LA FUNCIÓN PÚBLICA Y AL MEJORAMIENTO DE LA GESTIÓN			\$1,213,950.79	\$111,866.00	\$-37,620.00	\$1,287,996.79	\$8,352.40	\$1,296,349.19	\$0.00	\$8,352.40	\$1,287,996.79	\$25,857.44	\$-25,857.44	\$1,262,139.35	\$-1,204,281.96	\$-1,262,139.35
042 - DIRECCION DE AUDITORIA			\$1,213,950.79	\$111,866.00	\$-37,620.00	\$1,287,996.79	\$8,352.40	\$1,296,349.19	\$0.00	\$8,352.40	\$1,287,996.79	\$25,857.44	\$-25,857.44	\$1,262,139.35	\$-1,204,281.96	\$-1,262,139.35
1132 - APOYO A LA FUNCIÓN PÚBLICA Y AL MEJORAMIENTO DE LA GESTIÓN			\$1,213,950.79	\$111,866.00	\$-37,620.00	\$1,287,996.79	\$8,352.40	\$1,296,349.19	\$0.00	\$8,352.40	\$1,287,996.79	\$25,857.44	\$-25,857.44	\$1,262,139.35	\$-1,204,281.96	\$-1,262,139.35
247 - DIRECCION DE SEGURIDAD INTERNA			\$4,270,400.00	\$309,258.00	\$-448,217.00	\$4,331,441.00	\$40,300.63	\$4,371,741.63	\$0.00	\$40,300.63	\$4,371,741.63	\$24,120.31	\$-24,120.31	\$4,347,621.32	\$-4,293,501.01	\$-4,347,621.32
1131 - APOYO AL PROCESO PRESUPUESTARIO Y PARA MEJORAR LA EFICIENCIA INSTITUCIONAL			\$4,270,400.00	\$309,258.00	\$-448,217.00	\$4,331,441.00	\$40,300.63	\$4,371,741.63	\$0.00	\$40,300.63	\$4,371,741.63	\$24,120.31	\$-24,120.31	\$4,347,621.32	\$-4,293,501.01	\$-4,347,621.32
248 - DIRECCION DE ASUNTOS INTERNOS			\$1,013,400.00	\$286,196.00	\$-465,986.00	\$1,233,610.00	\$47,862.88	\$1,281,472.88	\$0.00	\$47,862.88	\$1,281,472.88	\$27,716.25	\$-27,716.25	\$1,253,756.63	\$-1,206,040.38	\$-1,253,756.63
1131 - APOYO AL PROCESO PRESUPUESTARIO Y PARA MEJORAR LA EFICIENCIA INSTITUCIONAL			\$1,013,400.00	\$286,196.00	\$-465,986.00	\$1,233,610.00	\$47,862.88	\$1,281,472.88	\$0.00	\$47,862.88	\$1,281,472.88	\$27,716.25	\$-27,716.25	\$1,253,756.63	\$-1,206,040.38	\$-1,253,756.63
250 - DIRECCION DE EVALUACION			\$1,393,104.17	\$151,472.00	\$-81,729.00	\$1,462,847.17	\$98,149.79	\$1,560,996.96	\$0.00	\$98,149.79	\$1,560,996.96	\$1,001.90	\$-1,001.90	\$1,561,998.86	\$-1,508,620.45	\$-1,561,998.86
1123 - PLANEACION, SEGUIMIENTO Y EVALUACION DE POLITICAS PÚBLICAS			\$1,393,104.17	\$151,472.00	\$-81,729.00	\$1,462,847.17	\$98,149.79	\$1,560,996.96	\$0.00	\$98,149.79	\$1,560,996.96	\$1,001.90	\$-1,001.90	\$1,561,998.86	\$-1,508,620.45	\$-1,561,998.86
307 - SECRETARIA DE OBRAS PÚBLICAS, DES. URBANO Y MEDIO AMBIENTE			\$1,897,024.00	\$1,813,672.00	\$-692,042.00	\$10,386,334.96	\$243,860.43	\$10,122,674.53	\$0.00	\$243,860.43	\$10,386,334.96	\$151,815.17	\$-151,815.17	\$7,654,270.91	\$-7,502,855.74	\$-7,654,270.91
052 - DIRECCION DE OBRAS PÚBLICAS Y PROYECTOS			\$1,897,024.00	\$1,813,672.00	\$-692,042.00	\$10,386,334.96	\$243,860.43	\$10,122,674.53	\$0.00	\$243,860.43	\$10,386,334.96	\$151,815.17	\$-151,815.17	\$7,654,270.91	\$-7,502,855.74	\$-7,654,270.91
1131 - APOYO AL PROCESO PRESUPUESTARIO Y PARA MEJORAR LA EFICIENCIA INSTITUCIONAL			\$1,897,024.00	\$1,813,672.00	\$-692,042.00	\$10,386,334.96	\$243,860.43	\$10,122,674.53	\$0.00	\$243,860.43	\$10,386,334.96	\$151,815.17	\$-151,815.17	\$7,654,270.91	\$-7,502,855.74	\$-7,654,270.91
054 - DIRECCION DE CONCURSOS, PRECIOS UNITARIOS Y NORMATIVIDAD			\$839,055.00	\$207,821.00	\$-56,591.00	\$989,285.00	\$38,419.14	\$948,865.86	\$464.00	\$38,419.14	\$948,865.86	\$15,665.34	\$-15,665.34	\$559,120.96	\$-543,463.72	\$-559,120.96
1131 - APOYO AL PROCESO PRESUPUESTARIO Y PARA MEJORAR LA EFICIENCIA INSTITUCIONAL			\$839,055.00	\$207,821.00	\$-56,591.00	\$989,285.00	\$38,419.14	\$948,865.86	\$464.00	\$38,419.14	\$948,865.86	\$15,665.34	\$-15,665.34	\$559,120.96	\$-543,463.72	\$-559,120.96
217 - DIR. DESARROLLO URBANO Y MEDIO AMBIENTE			\$3,172,087.00	\$140,284.00	\$-45,357.00	\$3,266,994.00	\$52,411.00	\$3,319,405.00	\$7,387.58	\$52,411.00	\$3,319,405.00	\$42,591.53	\$-42,591.53	\$1,235,020.79	\$-1,180,916.84	\$-1,235,020.79
1125 - REGULACION Y SUPERVISIÓN			\$3,172,087.00	\$140,284.00	\$-45,357.00	\$3,266,994.00	\$52,411.00	\$3,319,405.00	\$7,387.58	\$52,411.00	\$3,319,405.00	\$42,591.53	\$-42,591.53	\$1,235,020.79	\$-1,180,916.84	\$-1,235,020.79

Secretaría: Todas
Programa: Todos

Unidad responsable: Todas

RAMO O DEPENDENCIA	SECRETARIA	UNIDAD RESPONSABLE	PROGRAMA	Salidos													
				1	2	3	4	5	6=(4-5)	7	8=(5-7)	9=(4-7)	10	11=(7-10)	12	13=(10-12)	14=(7-12)
248 - OFICINA DEL SRIO. OBRAS PUBLICAS, DES. URBANO Y MEDIO AMBIEN INSTITUCIONAL				\$1,248,698.00	\$299,069.00	\$-4,212.00	\$1,463,550.00	\$14,340.87	\$1,449,214.33	\$3,882.87	\$10,487.60	\$1,459,702.13	\$35,787.51	\$-3,314.64	\$1,056,790.01	\$-1,023,012.51	\$-1,054,327.14
TOTAL UNIDAD RESPONSABLE				\$1,248,698.00	\$299,069.00	\$-4,212.00	\$1,463,550.00	\$14,340.87	\$1,449,214.33	\$3,882.87	\$10,487.60	\$1,459,702.13	\$35,787.51	\$-3,314.64	\$1,056,790.01	\$-1,023,012.51	\$-1,054,327.14
309 - SECRETARIA DE DESARROLLO HUMANO				\$7,225,844.00	\$981,731.00	\$-291,481.00	\$7,895,734.00	\$160,048.78	\$7,735,685.22	\$14,341.75	\$125,707.03	\$7,861,392.25	\$127,787.84	\$-113,448.98	\$4,855,200.22	\$-4,337,420.38	\$-4,640,986.47
070 - OFICINA DEL SECRETARIO DE DESARROLLO HUMANO INSTITUCIONAL				\$3,940,420.00	\$2,707,336.00	\$-30,293.00	\$6,817,463.00	\$19,301.11	\$6,798,161.89	\$3,882.86	\$14,408.26	\$6,812,570.15	\$42,533.26	\$-38,840.41	\$3,498,361.08	\$-3,447,427.81	\$-3,486,098.23
TOTAL UNIDAD RESPONSABLE				\$3,940,420.00	\$2,707,336.00	\$-30,293.00	\$6,817,463.00	\$19,301.11	\$6,798,161.89	\$3,882.86	\$14,408.26	\$6,812,570.15	\$42,533.26	\$-38,840.41	\$3,498,361.08	\$-3,447,427.81	\$-3,486,098.23
202 - DIRECCION ADMINISTRATIVA DE DESARROLLO HUMANO INSTITUCIONAL				\$7,961,720.00	\$1,985,955.00	\$-22,321.00	\$9,844,354.00	\$6,464.58	\$9,837,889.42	\$2,537.04	\$3,367.54	\$9,841,256.96	\$19,310.87	\$-16,773.63	\$5,441,501.01	\$-5,252,270.35	\$-5,642,043.37
TOTAL UNIDAD RESPONSABLE				\$7,961,720.00	\$1,985,955.00	\$-22,321.00	\$9,844,354.00	\$6,464.58	\$9,837,889.42	\$2,537.04	\$3,367.54	\$9,841,256.96	\$19,310.87	\$-16,773.63	\$5,441,501.01	\$-5,252,270.35	\$-5,642,043.37
1121 - APoyo AL PROCESO PRESUPUESTARIO Y PARA MEJORAR LA EFICIENCIA INSTITUCIONAL				\$5,273,623.00	\$907,628.00	\$-559,720.00	\$5,621,529.00	\$77,379.83	\$5,544,149.17	\$28,123.74	\$49,815.89	\$5,593,965.06	\$151,243.74	\$-123,120.00	\$3,346,091.25	\$-3,139,447.51	\$-3,300,967.51
TOTAL UNIDAD RESPONSABLE				\$5,273,623.00	\$907,628.00	\$-559,720.00	\$5,621,529.00	\$77,379.83	\$5,544,149.17	\$28,123.74	\$49,815.89	\$5,593,965.06	\$151,243.74	\$-123,120.00	\$3,346,091.25	\$-3,139,447.51	\$-3,300,967.51
1124 - PROMOCION Y FOMENTO				\$2,489,395.00	\$450,003.00	\$-263,927.00	\$2,700,471.00	\$28,625.10	\$2,671,845.90	\$4,054.76	\$24,770.32	\$2,696,616.22	\$443,369.47	\$-439,204.89	\$1,424,362.35	\$-981,022.88	\$-1,400,327.57
TOTAL UNIDAD RESPONSABLE				\$2,489,395.00	\$450,003.00	\$-263,927.00	\$2,700,471.00	\$28,625.10	\$2,671,845.90	\$4,054.76	\$24,770.32	\$2,696,616.22	\$443,369.47	\$-439,204.89	\$1,424,362.35	\$-981,022.88	\$-1,400,327.57
232 - DIRECCION DE CULTURA				\$2,716,835.00	\$604,748.00	\$-161,058.00	\$3,160,525.00	\$97,549.01	\$3,062,976.99	\$18,202.52	\$24,770.32	\$3,087,747.31	\$443,369.47	\$-439,204.89	\$1,424,362.35	\$-981,022.88	\$-1,400,327.57
TOTAL UNIDAD RESPONSABLE				\$2,716,835.00	\$604,748.00	\$-161,058.00	\$3,160,525.00	\$97,549.01	\$3,062,976.99	\$18,202.52	\$24,770.32	\$3,087,747.31	\$443,369.47	\$-439,204.89	\$1,424,362.35	\$-981,022.88	\$-1,400,327.57
233 - DIRECCION DE LA MUJER				\$778,660.00	\$179,821.00	\$-57,983.00	\$900,498.00	\$19,124.07	\$883,373.93	\$9,358.86	\$9,785.19	\$893,159.12	\$5,229.50	\$4,129.36	\$377,488.27	\$-372,259.77	\$-368,129.39
TOTAL UNIDAD RESPONSABLE				\$778,660.00	\$179,821.00	\$-57,983.00	\$900,498.00	\$19,124.07	\$883,373.93	\$9,358.86	\$9,785.19	\$893,159.12	\$5,229.50	\$4,129.36	\$377,488.27	\$-372,259.77	\$-368,129.39
234 - DIRECCION DE JUVENTUD				\$1,389,465.00	\$212,526.00	\$-38,221.00	\$1,563,770.00	\$28,399.61	\$1,535,379.39	\$78.88	\$28,290.73	\$1,563,669.12	\$6,129.95	\$4,047.07	\$688,914.97	\$-682,345.03	\$-688,396.09
TOTAL UNIDAD RESPONSABLE				\$1,389,465.00	\$212,526.00	\$-38,221.00	\$1,563,770.00	\$28,399.61	\$1,535,379.39	\$78.88	\$28,290.73	\$1,563,669.12	\$6,129.95	\$4,047.07	\$688,914.97	\$-682,345.03	\$-688,396.09
235 - DIRECCION DE DEPORTE				\$13,164,400.00	\$2,183,147.00	\$-697,710.00	\$14,649,837.00	\$469,486.62	\$14,200,350.38	\$392,714.98	\$-123,228.36	\$14,077,122.02	\$117,851.60	\$274,883.38	\$10,264,652.22	\$-9,971,337.24	\$-9,971,337.24
TOTAL UNIDAD RESPONSABLE				\$13,164,400.00	\$2,183,147.00	\$-697,710.00	\$14,649,837.00	\$469,486.62	\$14,200,350.38	\$392,714.98	\$-123,228.36	\$14,077,122.02	\$117,851.60	\$274,883.38	\$10,264,652.22	\$-9,971,337.24	\$-9,971,337.24
238 - DIRECCION DE FOMENTO ECONOMICO				\$2,772,825.00	\$979,527.00	\$-339,024.00	\$3,413,328.00	\$95,591.42	\$3,317,736.58	\$10,003.95	\$85,507.47	\$3,403,244.05	\$11,217.61	\$-1,103.86	\$1,794,499.27	\$-1,771,445.32	\$-1,771,445.32
TOTAL UNIDAD RESPONSABLE				\$2,772,825.00	\$979,527.00	\$-339,024.00	\$3,413,328.00	\$95,591.42	\$3,317,736.58	\$10,003.95	\$85,507.47	\$3,403,244.05	\$11,217.61	\$-1,103.86	\$1,794,499.27	\$-1,771,445.32	\$-1,771,445.32

MUNICIPIO DE SAN NICOLAS DE LOS GARZA, N.L.
(h) Estado sobre el Ejercicio del Presupuesto por: Ramo o Dependencia / Unidad Responsable / Programa
Junio de 2016

Secretaría: Todas
Programa: Todos
Divisor: Pesos
Unidad responsable: Todas

RAMO O DEPENDENCIA SECRETARÍA	UNIDAD RESPONSABLE	PROGRAMA	Presupuesto de Egresos Aprobado	Ampliaciones	Reducciones	Presupuesto Vigente	Comprometido	Presupuesto disponible para comprometer	Devengado	Compromisos sin devengar	Presupuesto vigente sin devengar	Ejercicio	Devengado sin ejercer	Pagado	Ejercicio sin pagar	Cuentas por pagar	Saldos						
																	1	2	3	4	5	6=(4-5)	7
TOTAL SECRETARÍA			\$3,271,342.00	\$8,086,643.00	\$-2,369,278.00	\$38,977,014.00	\$609,641.15	\$38,367,272.85	\$467,018.62	\$142,622.53	\$38,510,895.38	\$810,744.90	\$-343,726.28	\$23,757,288.00	\$-22,946,521.10	\$-23,290,249.38							
310 - SECRETARÍA DE SERVICIOS PÚBLICOS																							
049 - OFICINA DEL SECRETARIO DE SERVICIOS PÚBLICOS			\$1,003,875.00	\$626,707.00	\$-209,651.00	\$2,214,331.00	\$6,646.23	\$2,206,284.77	\$16,338.87	\$4,690.64	\$2,199,334.13	\$22,841.74	\$-7,504.87	\$1,719,817.74	\$-1,698,175.98	\$-1,703,688.87							
1131 - APOYO AL PROCESO PRESUPUESTARIO Y PARA MEJORAR LA EFICIENCIA INSTITUCIONAL			\$1,003,875.00	\$626,707.00	\$-209,651.00	\$2,214,331.00	\$6,646.23	\$2,206,284.77	\$16,338.87	\$4,690.64	\$2,199,334.13	\$22,841.74	\$-7,504.87	\$1,719,817.74	\$-1,698,175.98	\$-1,703,688.87							
TOTAL UNIDAD RESPONSABLE																							
087 - DIRECCION DE MANTENIMIENTO URBANO			\$77,903,096.15	\$90,173,627.56	\$-39,716,206.72	\$138,900,518.99	\$42,880,551.83	\$95,669,967.16	\$5,836,174.83	\$38,854,376.90	\$122,524,344.06	\$10,019,196.20	\$-4,182,991.27	\$61,320,839.53	\$-51,301,673.33	\$-56,484,684.60							
1121 - PRESTACION DE SERVICIOS PÚBLICOS			\$77,903,096.15	\$90,173,627.56	\$-39,716,206.72	\$138,900,518.99	\$42,880,551.83	\$95,669,967.16	\$5,836,174.83	\$38,854,376.90	\$122,524,344.06	\$10,019,196.20	\$-4,182,991.27	\$61,320,839.53	\$-51,301,673.33	\$-56,484,684.60							
TOTAL UNIDAD RESPONSABLE																							
204 - DIRECCION ADMINISTRATIVA DE SERVICIOS PÚBLICOS			\$3,200,687.00	\$790,646.36	\$-279,470.36	\$3,711,863.00	\$65,351.90	\$3,645,511.10	\$25,177.68	\$40,174.02	\$3,686,685.12	\$40,137.41	\$-4,359.53	\$2,375,228.51	\$-2,355,091.10	\$-2,350,026.83							
1131 - APOYO AL PROCESO PRESUPUESTARIO Y PARA MEJORAR LA EFICIENCIA INSTITUCIONAL			\$3,200,687.00	\$790,646.36	\$-279,470.36	\$3,711,863.00	\$65,351.90	\$3,645,511.10	\$25,177.68	\$40,174.02	\$3,686,685.12	\$40,137.41	\$-4,359.53	\$2,375,228.51	\$-2,355,091.10	\$-2,350,026.83							
TOTAL UNIDAD RESPONSABLE																							
218 - DIRECCION DE ALIMBRADO PUBLICO			\$12,796,368.00	\$14,015,922.00	\$-6,181,586.00	\$20,630,722.00	\$6,151,793.89	\$14,498,928.11	\$443,833.34	\$9,707,924.55	\$20,206,886.66	\$11,58,969.31	\$-6,903,133.97	\$10,108,396.71	\$-9,572,427.42	\$-10,205,541.29							
1121 - PRESTACION DE SERVICIOS PÚBLICOS			\$12,796,368.00	\$14,015,922.00	\$-6,181,586.00	\$20,630,722.00	\$6,151,793.89	\$14,498,928.11	\$443,833.34	\$9,707,924.55	\$20,206,886.66	\$11,58,969.31	\$-6,903,133.97	\$10,108,396.71	\$-9,572,427.42	\$-10,205,541.29							
TOTAL UNIDAD RESPONSABLE																							
238 - DIRECCION DE MANTENIMIENTO INTERNO			\$6,401,794.00	\$9,242,244.00	\$-3,361,794.00	\$13,722,244.00	\$824,520.86	\$12,897,723.14	\$130,318.96	\$693,609.68	\$13,571,332.82	\$339,268.21	\$-208,339.23	\$11,172,591.95	\$-11,041,672.97	\$-11,041,672.97							
1131 - APOYO AL PROCESO PRESUPUESTARIO Y PARA MEJORAR LA EFICIENCIA INSTITUCIONAL			\$6,401,794.00	\$9,242,244.00	\$-3,361,794.00	\$13,722,244.00	\$824,520.86	\$12,897,723.14	\$130,318.96	\$693,609.68	\$13,571,332.82	\$339,268.21	\$-208,339.23	\$11,172,591.95	\$-11,041,672.97	\$-11,041,672.97							
TOTAL UNIDAD RESPONSABLE																							
312 - SECRETARÍA DE SEGURIDAD																							
100 - OFICINA DEL SECRETARIO DE SEGURIDAD			\$2,496,674.00	\$3,050,540.10	\$-542,155.44	\$5,005,059.66	\$57,800.00	\$4,947,439.66	\$11,897.22	\$45,702.78	\$4,993,161.64	\$79,107.17	\$-67,209.95	\$3,580,715.07	\$-3,501,607.99	\$-3,568,817.85							
1131 - APOYO AL PROCESO PRESUPUESTARIO Y PARA MEJORAR LA EFICIENCIA INSTITUCIONAL			\$2,496,674.00	\$3,050,540.10	\$-542,155.44	\$5,005,059.66	\$57,800.00	\$4,947,439.66	\$11,897.22	\$45,702.78	\$4,993,161.64	\$79,107.17	\$-67,209.95	\$3,580,715.07	\$-3,501,607.99	\$-3,568,817.85							
TOTAL UNIDAD RESPONSABLE																							
103 - DIRECCION DE PREVENION			\$2,450,743.51	\$587,803.00	\$-119,895.00	\$2,988,743.51	\$66,819.58	\$2,921,923.93	\$14,330.82	\$52,469.76	\$2,974,393.69	\$67,260.95	\$-52,910.12	\$1,634,101.83	\$-1,566,640.86	\$-1,619,151.01							
1121 - PRESTACION DE SERVICIOS PÚBLICOS			\$2,450,743.51	\$587,803.00	\$-119,895.00	\$2,988,743.51	\$66,819.58	\$2,921,923.93	\$14,330.82	\$52,469.76	\$2,974,393.69	\$67,260.95	\$-52,910.12	\$1,634,101.83	\$-1,566,640.86	\$-1,619,151.01							
TOTAL UNIDAD RESPONSABLE																							
114 - DIRECCION DE OPERACIONES			\$13,267,559.94	\$6,841,608.76	\$-2,303,214.00	\$17,795,954.70	\$175,404.00	\$17,620,550.70	\$28,115.01	\$147,288.99	\$17,767,839.69	\$130,777.93	\$-102,662.92	\$15,220,188.34	\$-15,088,410.42	\$-15,192,073.33							
1121 - PRESTACION DE SERVICIOS PÚBLICOS			\$13,267,559.94	\$6,841,608.76	\$-2,303,214.00	\$17,795,954.70	\$175,404.00	\$17,620,550.70	\$28,115.01	\$147,288.99	\$17,767,839.69	\$130,777.93	\$-102,662.92	\$15,220,188.34	\$-15,088,410.42	\$-15,192,073.33							
TOTAL UNIDAD RESPONSABLE																							
210 - DIRECCION ADMINISTRATIVA DE SEGURIDAD			\$3,360,797.21	\$241,699.00	\$-160,378.00	\$3,462,108.21	\$21,781.00	\$3,440,327.21	\$0.00	\$21,781.00	\$3,462,108.21	\$40,232.27	\$-40,232.27	\$2,391,752.24	\$-2,391,752.24	\$-2,391,752.24							
1131 - APOYO AL PROCESO PRESUPUESTARIO Y PARA MEJORAR LA EFICIENCIA INSTITUCIONAL			\$3,360,797.21	\$241,699.00	\$-160,378.00	\$3,462,108.21	\$21,781.00	\$3,440,327.21	\$0.00	\$21,781.00	\$3,462,108.21	\$40,232.27	\$-40,232.27	\$2,391,752.24	\$-2,391,752.24	\$-2,391,752.24							
TOTAL UNIDAD RESPONSABLE																							
228 - DIRECCION GENERAL DE MOVILIDAD																							

Secretaría: Todas
Programa: Todos

RAMO O DEPENDENCIA SECRETARIA UNIDAD RESPONSABLE PROGRAMA	Saldo												Cuentas por pagar
	1	2	3	4	5	6=(4-5)	7	8=(5-7)	9=(4-7)	10	11=(7-10)	12	
Presupuesto de Egresos Aprobado	Ampliaciones	Reducciones	Presupuesto Vigente	Comprometido	Presupuesto disponible para comprometer	Devenido	Compromisos sin devengar	Presupuesto vigente sin devengar	Ejercido	Devenido sin ejercer	Pagado	Ejercido sin pagar	
TOTAL UNIDAD RESPONSABLE	\$17,760,405.42	\$4,901,752.07	\$-2,368,133.07	\$20,198,024.42	\$187,991.61	\$20,000,032.81	\$120,510.08	\$20,075,514.34	\$443,341.36	\$-332,831.28	\$14,151,190.17	\$-13,699,846.82	\$-14,032,680.09
1121 - PRESTACION DE SERVICIOS PÚBLICOS	\$17,760,405.42	\$4,901,752.07	\$-2,368,133.07	\$20,198,024.42	\$187,991.61	\$20,000,032.81	\$120,510.08	\$20,075,514.34	\$443,341.36	\$-332,831.28	\$14,151,190.17	\$-13,699,846.82	\$-14,032,680.09
229 - DIRECCION DE POLICIA COMUNITARIA	\$83,420,317.49	\$3,577,318.29	\$-13,868,613.90	\$94,138,083.09	\$2,354,072.07	\$91,784,011.02	\$445,395.46	\$93,696,697.63	\$72,449.54	\$-27,054.18	\$51,158,884.78	\$-50,206,438.14	\$-50,711,493.32
1121 - PRESTACION DE SERVICIOS PÚBLICOS	\$83,420,317.49	\$3,577,318.29	\$-13,868,613.90	\$94,138,083.09	\$2,354,072.07	\$91,784,011.02	\$445,395.46	\$93,696,697.63	\$72,449.54	\$-27,054.18	\$51,158,884.78	\$-50,206,438.14	\$-50,711,493.32
TOTAL SECRETARIA	\$122,775,529.36	\$40,371,012.13	\$-19,960,389.11	\$143,148,152.36	\$2,483,642.26	\$140,322,564.72	\$620,268.59	\$142,565,864.39	\$1,643,169.31	\$-1,022,900.72	\$88,138,836.44	\$-86,496,667.13	\$-87,518,967.85
315 - PREVISION SOCIAL	\$22,256,380.06	\$2,586,499.06	\$-450,083.00	\$24,046,776.00	\$0.00	\$24,046,776.00	\$0.00	\$24,046,776.00	\$267,645.23	\$-267,645.23	\$22,430,297.44	\$-22,103,352.21	\$-22,430,297.44
130 - JUBILADOS	\$22,256,380.06	\$2,586,499.06	\$-450,083.00	\$24,046,776.00	\$0.00	\$24,046,776.00	\$0.00	\$24,046,776.00	\$267,645.23	\$-267,645.23	\$22,430,297.44	\$-22,103,352.21	\$-22,430,297.44
1151 - PENSIONES Y JUBILACIONES	\$22,256,380.06	\$2,586,499.06	\$-450,083.00	\$24,046,776.00	\$0.00	\$24,046,776.00	\$0.00	\$24,046,776.00	\$267,645.23	\$-267,645.23	\$22,430,297.44	\$-22,103,352.21	\$-22,430,297.44
131 - PENSIONADOS	\$18,355,086.00	\$1,781,172.00	\$-701,682.00	\$19,820,376.00	\$0.00	\$19,820,376.00	\$0.00	\$19,820,376.00	\$424,395.42	\$-424,395.42	\$18,112,910.94	\$-17,688,315.52	\$-18,112,910.94
1151 - PENSIONES Y JUBILACIONES	\$18,355,086.00	\$1,781,172.00	\$-701,682.00	\$19,820,376.00	\$0.00	\$19,820,376.00	\$0.00	\$19,820,376.00	\$424,395.42	\$-424,395.42	\$18,112,910.94	\$-17,688,315.52	\$-18,112,910.94
132 - PREVISION SOCIAL	\$24,293,392.06	\$6,753,235.60	\$-4,611,576.14	\$26,400,251.46	\$0.00	\$26,400,251.46	\$0.00	\$26,400,251.46	\$1,168,092.97	\$-1,168,092.97	\$19,811,981.96	\$-19,745,024.01	\$-19,811,981.96
1151 - PENSIONES Y JUBILACIONES	\$24,293,392.06	\$6,753,235.60	\$-4,611,576.14	\$26,400,251.46	\$0.00	\$26,400,251.46	\$0.00	\$26,400,251.46	\$1,168,092.97	\$-1,168,092.97	\$19,811,981.96	\$-19,745,024.01	\$-19,811,981.96
TOTAL UNIDAD RESPONSABLE	\$85,177,070.00	\$13,094,076.60	\$-4,163,341.14	\$72,072,405.46	\$0.00	\$72,072,405.46	\$0.00	\$72,072,405.46	\$1,058,598.62	\$-1,058,598.62	\$60,455,190.37	\$-58,596,591.75	\$-60,455,190.37
316 - SECRETARIA DE PARTICIPACION CIUDADANA	\$1,016,401.66	\$58,894.96	\$-25,182.56	\$1,131,077.66	\$37,701.36	\$1,099,376.30	\$371.10	\$1,136,708.56	\$10,979.39	\$-10,668.29	\$807,800.27	\$-796,620.89	\$-807,800.27
237 - OFICINA DEL SECRETARIO DE PARTICIPACION CIUDADANA	\$1,016,401.66	\$58,894.96	\$-25,182.56	\$1,131,077.66	\$37,701.36	\$1,099,376.30	\$371.10	\$1,136,708.56	\$10,979.39	\$-10,668.29	\$807,800.27	\$-796,620.89	\$-807,800.27
1151 - APOYO AL PROCESO PRESUPUESTARIO Y PARA MEJORAR LA EFICIENCIA INSTITUCIONAL	\$1,016,401.66	\$58,894.96	\$-25,182.56	\$1,131,077.66	\$37,701.36	\$1,099,376.30	\$371.10	\$1,136,708.56	\$10,979.39	\$-10,668.29	\$807,800.27	\$-796,620.89	\$-807,800.27
239 - DIRECCION DE GESTION CIUDADANA	\$1,882,284.95	\$185,120.00	\$-48,969.00	\$2,018,435.95	\$79,796.94	\$2,007,639.01	\$4,226.64	\$2,017,108.31	\$27,815.45	\$-23,699.41	\$1,458,697.86	\$-1,428,862.41	\$-1,432,372.22
1151 - APOYO AL PROCESO PRESUPUESTARIO Y PARA MEJORAR LA EFICIENCIA INSTITUCIONAL	\$1,882,284.95	\$185,120.00	\$-48,969.00	\$2,018,435.95	\$79,796.94	\$2,007,639.01	\$4,226.64	\$2,017,108.31	\$27,815.45	\$-23,699.41	\$1,458,697.86	\$-1,428,862.41	\$-1,432,372.22
240 - DIRECCION DE CONSULTA CIUDADANA	\$1,882,284.95	\$185,120.00	\$-48,969.00	\$2,018,435.95	\$79,796.94	\$2,007,639.01	\$4,226.64	\$2,017,108.31	\$27,815.45	\$-23,699.41	\$1,458,697.86	\$-1,428,862.41	\$-1,432,372.22
1124 - PROMOCION Y FOMENTO	\$1,882,284.95	\$185,120.00	\$-48,969.00	\$2,018,435.95	\$79,796.94	\$2,007,639.01	\$4,226.64	\$2,017,108.31	\$27,815.45	\$-23,699.41	\$1,458,697.86	\$-1,428,862.41	\$-1,432,372.22
240 - DIRECCION DE CONSULTA CIUDADANA	\$1,882,284.95	\$185,120.00	\$-48,969.00	\$2,018,435.95	\$79,796.94	\$2,007,639.01	\$4,226.64	\$2,017,108.31	\$27,815.45	\$-23,699.41	\$1,458,697.86	\$-1,428,862.41	\$-1,432,372.22
1124 - PROMOCION Y FOMENTO	\$1,882,284.95	\$185,120.00	\$-48,969.00	\$2,018,435.95	\$79,796.94	\$2,007,639.01	\$4,226.64	\$2,017,108.31	\$27,815.45	\$-23,699.41	\$1,458,697.86	\$-1,428,862.41	\$-1,432,372.22
252 - DIRECCION DEL PAC	\$14,495,144.71	\$886,173.06	\$-3,188,250.90	\$12,200,015.71	\$168,053.30	\$12,031,962.41	\$88,256.18	\$12,115,739.53	\$520,807.96	\$-434,551.68	\$3,952,289.16	\$-3,431,461.20	\$-3,866,032.98
1124 - PROMOCION Y FOMENTO	\$14,495,144.71	\$886,173.06	\$-3,188,250.90	\$12,200,015.71	\$168,053.30	\$12,031,962.41	\$88,256.18	\$12,115,739.53	\$520,807.96	\$-434,551.68	\$3,952,289.16	\$-3,431,461.20	\$-3,866,032.98
TOTAL UNIDAD RESPONSABLE	\$18,884,080.08	\$1,247,903.56	\$-3,323,971.56	\$16,788,012.06	\$325,087.52	\$16,469,924.54	\$91,379.87	\$16,696,632.19	\$561,916.48	\$-490,536.61	\$7,218,763.91	\$-6,636,847.43	\$-7,127,384.04

MUNICIPIO DE SAN NICOLAS DE LOS GARZA, N.L.
(h) Estado sobre el Ejercicio del Presupuesto por: Ramo o Dependencia / Unidad Responsable / Programa

Junio de 2016

Divisor: Pesos

Unidad responsable: Todas

Secretaría: Todas
Programa: Todos

RAMO O DEPENDENCIA SECRETARIA UNIDAD RESPONSABLE PROGRAMA	Saldo													
	1	2	3	4	5	6=(4-5)	7	8=(5-7)	9=(4-7)	10	11=(7-10)	12	13=(10-12)	14=(7-12)
	Presupuesto de Egresos Aprobado	Ampliaciones	Reducciones	Presupuesto Vigente	Compromiso	Presupuesto disponible para comprometer	Devenido	Compromisos sin devengar	Presupuesto vigente sin devengar	Ejercido	Devenido sin ejercer	Pagado	Ejercido sin pagar	Cuentas por pagar
219 - STAFF														
1131 - APOYO AL PROCESO PRESUPUESTARIO Y PARA MEJORAR LA EFICIENCIA INSTITUCIONAL	\$2,100,290.00	\$935,787.75	\$-510,187.00	\$2,525,890.75	\$73,396.86	\$2,452,493.89	\$3,475.36	\$69,881.60	\$2,522,612.29	\$147,038.30	\$-143,565.94	\$1,568,154.18	\$-1,422,115.87	\$-1,565,678.82
TOTAL UNIDAD RESPONSABLE	\$2,100,290.00	\$935,787.75	\$-510,187.00	\$2,525,890.75	\$73,396.86	\$2,452,493.89	\$3,475.36	\$69,881.60	\$2,522,612.29	\$147,038.30	\$-143,565.94	\$1,568,154.18	\$-1,422,115.87	\$-1,565,678.82
220 - DIRECCION DE COMUNICACION SOCIAL														
1131 - APOYO AL PROCESO PRESUPUESTARIO Y PARA MEJORAR LA EFICIENCIA INSTITUCIONAL	\$10,267,454.00	\$15,302,883.40	\$-6,857,086.40	\$18,713,351.00	\$9,100,061.76	\$9,613,289.24	\$881,771.77	\$6,278,288.99	\$17,831,379.23	\$680,142.78	\$-207,828.99	\$6,348,743.09	\$-5,668,600.32	\$-5,486,971.32
TOTAL UNIDAD RESPONSABLE	\$10,267,454.00	\$15,302,883.40	\$-6,857,086.40	\$18,713,351.00	\$9,100,061.76	\$9,613,289.24	\$881,771.77	\$6,278,288.99	\$17,831,379.23	\$680,142.78	\$-207,828.99	\$6,348,743.09	\$-5,668,600.32	\$-5,486,971.32
221 - DIRECCION DE ENLACE														
1131 - APOYO AL PROCESO PRESUPUESTARIO Y PARA MEJORAR LA EFICIENCIA INSTITUCIONAL	\$421,805.00	\$247,612.00	\$-28,021.00	\$641,396.00	\$39,895.06	\$601,500.94	\$2,104.94	\$37,790.12	\$539,291.06	\$6,554.14	\$-4,449.20	\$478,656.60	\$-473,102.45	\$-477,551.68
TOTAL UNIDAD RESPONSABLE	\$421,805.00	\$247,612.00	\$-28,021.00	\$641,396.00	\$39,895.06	\$601,500.94	\$2,104.94	\$37,790.12	\$539,291.06	\$6,554.14	\$-4,449.20	\$478,656.60	\$-473,102.45	\$-477,551.68
222 - DIRECCION DE RELACIONES PUBLICAS														
1131 - APOYO AL PROCESO PRESUPUESTARIO Y PARA MEJORAR LA EFICIENCIA INSTITUCIONAL	\$2,584,762.00	\$1,783,342.10	\$-822,897.00	\$3,555,207.10	\$572,710.10	\$2,982,497.00	\$90,849.48	\$481,860.64	\$3,464,357.64	\$933,365.74	\$-562,518.28	\$1,800,089.83	\$-848,724.09	\$-1,009,240.37
TOTAL UNIDAD RESPONSABLE	\$2,584,762.00	\$1,783,342.10	\$-822,897.00	\$3,555,207.10	\$572,710.10	\$2,982,497.00	\$90,849.48	\$481,860.64	\$3,464,357.64	\$933,365.74	\$-562,518.28	\$1,800,089.83	\$-848,724.09	\$-1,009,240.37
TOTAL SECRETARIA	\$15,384,320.00	\$19,289,705.25	\$-8,218,171.40	\$25,435,853.85	\$9,646,623.66	\$15,589,229.37	\$979,261.53	\$6,867,822.35	\$24,457,052.32	\$1,637,100.97	\$-368,899.44	\$9,997,643.70	\$-8,310,542.73	\$-9,019,442.17
TOTAL RAMO O DEPENDENCIA	\$750,543,827.32	\$641,244,479.94	\$-300,775,832.08	\$1,071,052,472.20	\$198,553,675.76	\$994,688,799.42	\$18,447,683.10	\$117,906,012.08	\$1,002,604,811.90	\$36,909,471.35	\$-17,361,007.65	\$623,248,486.95	\$-497,208,808.81	\$-404,800,817.26

MUNICIPIO DE SAN NICOLAS DE LOS GARZA, N.L.
(k) Estado sobre el Ejercicio del Presupuesto por: Ramo o Dependencia / Distribución geográfica (Entidad Federativa)
Junio de 2016
Divisor: Pesos
Secretaría: Todas

		Saldo															
RAMO O DEPENDENCIA	ESTADO	MUNICIPIO	LOCALIDAD	Presupuesto de Egresos Aprobado	Ampliaciones	Reducciones	Presupuesto Vigente	Compromiso	Presupuesto disponible para comprometer	Devengado	Compromisos sin devengar	Presupuesto vigente sin devengar	Ejercido	Devengado sin ejercer	Pagado	Ejercido sin pagar	Cuentas por pagar
				1	2	3	4	5	6=(4-5)	7	8=(5-7)	9=(4-7)	10	11=(7-10)	12	13=(10-12)	14=(7-12)
				\$730,583,827.32	\$641,244,479.94	\$-300,775,832.08	\$1,071,052,475.20	\$168,353,675.78	\$904,698,799.42	\$18,447,863.70	\$147,906,012.08	\$1,022,804,811.50	\$38,009,471.35	\$-17,561,807.65	\$823,246,009.96	\$-587,239,009.61	\$-604,000,817.26
				\$730,583,827.32	\$641,244,479.94	\$-300,775,832.06	\$1,071,052,475.20	\$168,353,675.76	\$904,698,799.42	\$18,447,863.70	\$147,906,012.08	\$1,022,804,811.50	\$38,009,471.35	\$-17,561,807.65	\$823,246,009.96	\$-587,239,009.61	\$-604,000,817.26
				\$730,583,827.32	\$641,244,479.94	\$-300,775,832.08	\$1,071,052,475.20	\$168,353,675.78	\$904,698,799.42	\$18,447,863.70	\$147,906,012.08	\$1,022,804,811.50	\$38,009,471.35	\$-17,561,807.65	\$823,246,009.96	\$-587,239,009.61	\$-604,000,817.26
				\$730,583,827.32	\$641,244,479.94	\$-300,775,832.08	\$1,071,052,475.20	\$168,353,675.78	\$904,698,799.42	\$18,447,863.70	\$147,906,012.08	\$1,022,804,811.50	\$38,009,471.35	\$-17,561,807.65	\$823,246,009.96	\$-587,239,009.61	\$-604,000,817.26
			TOTAL MUNICIPIO														
			TOTAL ESTADO														
			TOTAL RAMO O DEPENDENCIA														

(1) Estado sobre el Ejercicio del Presupuesto por: Ramo o Dependencia / Clasificación Económica del Gasto / Distribución geográfica (Entidad Federativa)

Junio de 2016

Divisor: Pesos

Tipo de gasto: Todos

Fuente de financiamiento: Todas

RAMO O DEPENDENCIA ENTIDAD FEDERATIVA TIPO DE GASTO CONCEPTO	Saldo													
	1	2	3	4	5	6=(4-5)	7	8=(5-7)	9=(4-7)	10	11=(7-10)	12	13=(10-12)	14=(7-12)
FUENTE DE FINANCIAMIENTO														
1331 - 1331 TIEMPO EXTRA 1 - Recursos Fiscales	\$4,473,819.80	\$671,145.00	\$-746,321.11	\$-362,583.48	\$0.00	\$4,362,043.48	\$0.00	\$0.00	\$4,362,043.48	\$2,149.11	\$-2,218.11	\$4,118,998.18	\$-696,450.07	\$-4,118,998.18
TOTAL CONCEPTO	\$4,473,819.80	\$671,145.00	\$-746,321.11	\$-362,583.48	\$0.00	\$4,362,043.48	\$0.00	\$0.00	\$4,362,043.48	\$2,149.11	\$-2,218.11	\$4,118,998.18	\$-696,450.07	\$-4,118,998.18
1341 - 1341 GRATIFICACIONES 1 - Recursos Fiscales	\$1,919,892.30	\$2,352,888.00	\$-532,642.00	\$3,776,338.30	\$0.00	\$3,776,338.30	\$0.00	\$0.00	\$3,776,338.30	\$236.83	\$-236.83	\$3,238,803.59	\$-238,575.98	\$-3,238,803.59
TOTAL CONCEPTO	\$1,919,892.30	\$2,352,888.00	\$-532,642.00	\$3,776,338.30	\$0.00	\$3,776,338.30	\$0.00	\$0.00	\$3,776,338.30	\$236.83	\$-236.83	\$3,238,803.59	\$-238,575.98	\$-3,238,803.59
1441 - 1441 SEGURO DE VIDA 1 - Recursos Fiscales	\$0.00	\$0.00	\$0.00	\$0.00	\$0.00	\$0.00	\$0.00	\$0.00	\$0.00	\$0.00	\$0.00	\$0.00	\$0.00	\$0.00
TOTAL CONCEPTO	\$0.00	\$0.00	\$0.00	\$0.00	\$0.00	\$0.00	\$0.00	\$0.00	\$0.00	\$0.00	\$0.00	\$0.00	\$0.00	\$0.00
1442 - 1442 SEGURO DE GASTOS MEDICOS MAYORES 1 - Recursos Fiscales	\$0.00	\$0.00	\$0.00	\$0.00	\$0.00	\$0.00	\$0.00	\$0.00	\$0.00	\$0.00	\$0.00	\$0.00	\$0.00	\$0.00
TOTAL CONCEPTO	\$0.00	\$0.00	\$0.00	\$0.00	\$0.00	\$0.00	\$0.00	\$0.00	\$0.00	\$0.00	\$0.00	\$0.00	\$0.00	\$0.00
1521 - 1521 INDEMINIZACIONES 1 - Recursos Fiscales	\$2,700,137.50	\$5,837,110.30	\$-1,853,368.00	\$7,353,879.80	\$0.00	\$7,353,879.80	\$0.00	\$0.00	\$7,353,879.80	\$959,939.89	\$-853,939.89	\$6,094,049.45	\$-1,341,109.76	\$-6,094,049.45
TOTAL CONCEPTO	\$2,700,137.50	\$5,837,110.30	\$-1,853,368.00	\$7,353,879.80	\$0.00	\$7,353,879.80	\$0.00	\$0.00	\$7,353,879.80	\$959,939.89	\$-853,939.89	\$6,094,049.45	\$-1,341,109.76	\$-6,094,049.45
1522 - 1522 LIQUIDACIONES 1 - Recursos Fiscales	\$798,883.32	\$3,531,589.00	\$-782,853.32	\$3,535,319.00	\$0.00	\$3,535,319.00	\$0.00	\$0.00	\$3,535,319.00	\$694,921.65	\$-694,921.65	\$2,558,562.36	\$-1,863,840.71	\$-2,558,562.36
TOTAL CONCEPTO	\$798,883.32	\$3,531,589.00	\$-782,853.32	\$3,535,319.00	\$0.00	\$3,535,319.00	\$0.00	\$0.00	\$3,535,319.00	\$694,921.65	\$-694,921.65	\$2,558,562.36	\$-1,863,840.71	\$-2,558,562.36
1541 - 1541 BONOS DE DESPENSA 1 - Recursos Fiscales	\$9,543,843.68	\$2,098,034.00	\$-522,781.00	\$8,119,116.68	\$0.00	\$8,119,116.68	\$0.00	\$0.00	\$8,119,116.68	\$183,121.48	\$-183,121.48	\$7,987,498.52	\$-7,987,498.52	\$-7,987,498.52
TOTAL CONCEPTO	\$9,543,843.68	\$2,098,034.00	\$-522,781.00	\$8,119,116.68	\$0.00	\$8,119,116.68	\$0.00	\$0.00	\$8,119,116.68	\$183,121.48	\$-183,121.48	\$7,987,498.52	\$-7,987,498.52	\$-7,987,498.52
1542 - 1542 APOYOS A SINDICALIZADOS 1 - Recursos Fiscales	\$962,296.88	\$179,781.00	\$-179,320.00	\$1,021,737.88	\$0.00	\$1,021,737.88	\$0.00	\$0.00	\$1,021,737.88	\$2,743.95	\$-2,743.95	\$14,465.05	\$-411,221.10	\$-411,465.05
TOTAL CONCEPTO	\$962,296.88	\$179,781.00	\$-179,320.00	\$1,021,737.88	\$0.00	\$1,021,737.88	\$0.00	\$0.00	\$1,021,737.88	\$2,743.95	\$-2,743.95	\$14,465.05	\$-411,221.10	\$-411,465.05
1543 - 1543 GASTOS DE FUNERARIAS 1 - Recursos Fiscales	\$470,915.00	\$45,677.00	\$-71,000.00	\$965,192.00	\$0.00	\$965,192.00	\$0.00	\$0.00	\$965,192.00	\$98,109.80	\$-98,109.80	\$174,774.84	\$-76,866.03	\$-76,866.03
TOTAL CONCEPTO	\$470,915.00	\$45,677.00	\$-71,000.00	\$965,192.00	\$0.00	\$965,192.00	\$0.00	\$0.00	\$965,192.00	\$98,109.80	\$-98,109.80	\$174,774.84	\$-76,866.03	\$-76,866.03
1544 - 1544 SEGURO DE VIDA 1 - Recursos Fiscales	\$2,118,002.00	\$38,895.00	\$-39,895.00	\$2,118,002.00	\$0.00	\$2,118,002.00	\$0.00	\$0.00	\$2,118,002.00	\$326,370.19	\$-326,370.19	\$446,405.74	\$-120,035.54	\$-446,405.74
TOTAL CONCEPTO	\$2,118,002.00	\$38,895.00	\$-39,895.00	\$2,118,002.00	\$0.00	\$2,118,002.00	\$0.00	\$0.00	\$2,118,002.00	\$326,370.19	\$-326,370.19	\$446,405.74	\$-120,035.54	\$-446,405.74
1545 - 1545 HORAS PRESTACION 1 - Recursos Fiscales	\$975,724.00	\$896,968.11	\$-126,578.00	\$1,646,051.11	\$0.00	\$1,646,051.11	\$0.00	\$0.00	\$1,646,051.11	\$7,268.99	\$-7,268.99	\$1,458,970.36	\$-1,451,671.98	\$-1,458,970.36
TOTAL CONCEPTO	\$975,724.00	\$896,968.11	\$-126,578.00	\$1,646,051.11	\$0.00	\$1,646,051.11	\$0.00	\$0.00	\$1,646,051.11	\$7,268.99	\$-7,268.99	\$1,458,970.36	\$-1,451,671.98	\$-1,458,970.36

Divisor: Pesos
Tipo de gasto: Todos
Fuente de financiamiento: Todas

RAMO O DEPENDENCIA ENTIDAD FEDERATIVA TIPO DE GASTO CONCEPTO	Presupuesto de Egresos Aprobado	Ampliaciones	Reducciones	Presupuesto Vigente	Comprometido	Presupuesto disponible para comprometer	Devenido	Compromisos sin devengar	Presupuesto vigente sin devengar	Ejercido	Devenido sin ejercer	Pagado	Ejercido sin pagar	Cuentas por pagar	Salidos			
															1	2	3	4
FUENTE DE FINANCIAMIENTO																		
1551 - 1551 BECAS A EMPLEADOS																		
1 - Recursos Fiscales	\$350,186.13	\$72,845.00	\$-14,250.00	\$408,781.13	\$0.00	\$408,781.13	\$0.00	\$0.00	\$408,781.13	\$3,310.00	\$-3,310.00	\$131,870.00	\$-13,565.00	\$-131,870.00	\$-131,870.00	\$-131,870.00	\$-131,870.00	
TOTAL CONCEPTO	\$350,186.13	\$72,845.00	\$-14,250.00	\$408,781.13	\$0.00	\$408,781.13	\$0.00	\$0.00	\$408,781.13	\$3,310.00	\$-3,310.00	\$131,870.00	\$-13,565.00	\$-131,870.00	\$-131,870.00	\$-131,870.00	\$-131,870.00	
1591 - 1591 AYUDA PARA ALIMENTACION																		
1 - Recursos Fiscales	\$275,902.00	\$215,401.00	\$0.00	\$490,403.00	\$0.00	\$490,403.00	\$0.00	\$0.00	\$490,403.00	\$842.50	\$-842.50	\$215,757.50	\$-214,915.00	\$-215,757.50	\$-215,757.50	\$-215,757.50	\$-215,757.50	
TOTAL CONCEPTO	\$275,902.00	\$215,401.00	\$0.00	\$490,403.00	\$0.00	\$490,403.00	\$0.00	\$0.00	\$490,403.00	\$842.50	\$-842.50	\$215,757.50	\$-214,915.00	\$-215,757.50	\$-215,757.50	\$-215,757.50	\$-215,757.50	
1592 - 1592 APOYO DE PREVISION SOCIAL																		
1 - Recursos Fiscales	\$8,338,128.08	\$1,109,454.00	\$-28,415.00	\$9,419,167.08	\$0.00	\$9,419,167.08	\$0.00	\$0.00	\$9,419,167.08	\$10,847.62	\$-10,847.62	\$5,452,229.89	\$-5,441,379.27	\$-5,452,229.89	\$-5,452,229.89	\$-5,452,229.89	\$-5,452,229.89	
TOTAL CONCEPTO	\$8,338,128.08	\$1,109,454.00	\$-28,415.00	\$9,419,167.08	\$0.00	\$9,419,167.08	\$0.00	\$0.00	\$9,419,167.08	\$10,847.62	\$-10,847.62	\$5,452,229.89	\$-5,441,379.27	\$-5,452,229.89	\$-5,452,229.89	\$-5,452,229.89	\$-5,452,229.89	
1593 - 1593 DIA FESTIVO																		
1 - Recursos Fiscales	\$1,410,924.44	\$1,471,111.50	\$-541,622.50	\$2,340,413.44	\$0.00	\$2,340,413.44	\$0.00	\$0.00	\$2,340,413.44	\$4,033.94	\$-4,033.94	\$1,824,468.68	\$-1,820,434.94	\$-1,824,468.68	\$-1,824,468.68	\$-1,824,468.68	\$-1,824,468.68	
TOTAL CONCEPTO	\$1,410,924.44	\$1,471,111.50	\$-541,622.50	\$2,340,413.44	\$0.00	\$2,340,413.44	\$0.00	\$0.00	\$2,340,413.44	\$4,033.94	\$-4,033.94	\$1,824,468.68	\$-1,820,434.94	\$-1,824,468.68	\$-1,824,468.68	\$-1,824,468.68	\$-1,824,468.68	
1594 - 1594 BONO ESTADO																		
1 - Recursos Fiscales	\$428,302.00	\$80,400.00	\$0.00	\$508,902.00	\$0.00	\$508,902.00	\$0.00	\$0.00	\$508,902.00	\$5.26	\$-5.26	\$194,794.74	\$-194,794.69	\$-194,794.74	\$-194,794.74	\$-194,794.74	\$-194,794.74	
TOTAL CONCEPTO	\$428,302.00	\$80,400.00	\$0.00	\$508,902.00	\$0.00	\$508,902.00	\$0.00	\$0.00	\$508,902.00	\$5.26	\$-5.26	\$194,794.74	\$-194,794.69	\$-194,794.74	\$-194,794.74	\$-194,794.74	\$-194,794.74	
1595 - 1595 BONO DE ALIMENTOS																		
1 - Recursos Fiscales	\$330,000.00	\$107,918.00	\$-62,170.00	\$388,348.00	\$0.00	\$388,348.00	\$0.00	\$0.00	\$388,348.00	\$9,300.40	\$-9,300.40	\$358,269.60	\$-348,969.19	\$-358,269.60	\$-358,269.60	\$-358,269.60	\$-358,269.60	
TOTAL CONCEPTO	\$330,000.00	\$107,918.00	\$-62,170.00	\$388,348.00	\$0.00	\$388,348.00	\$0.00	\$0.00	\$388,348.00	\$9,300.40	\$-9,300.40	\$358,269.60	\$-348,969.19	\$-358,269.60	\$-358,269.60	\$-358,269.60	\$-358,269.60	
1596 - 1596 APOYO PARA VIVIENDA																		
1 - Recursos Fiscales	\$27,900.00	\$143,400.00	\$0.00	\$171,300.00	\$0.00	\$171,300.00	\$0.00	\$0.00	\$171,300.00	\$815.37	\$-815.37	\$168,184.63	\$-165,969.27	\$-168,184.63	\$-168,184.63	\$-168,184.63	\$-168,184.63	
TOTAL CONCEPTO	\$27,900.00	\$143,400.00	\$0.00	\$171,300.00	\$0.00	\$171,300.00	\$0.00	\$0.00	\$171,300.00	\$815.37	\$-815.37	\$168,184.63	\$-165,969.27	\$-168,184.63	\$-168,184.63	\$-168,184.63	\$-168,184.63	
1597 - 1597 BONO DE UNIFORME																		
1 - Recursos Fiscales	\$0.00	\$747,000.00	\$0.00	\$747,000.00	\$0.00	\$747,000.00	\$0.00	\$0.00	\$747,000.00	\$0.00	\$0.00	\$747,000.00	\$-747,000.00	\$-747,000.00	\$-747,000.00	\$-747,000.00	\$-747,000.00	
TOTAL CONCEPTO	\$0.00	\$747,000.00	\$0.00	\$747,000.00	\$0.00	\$747,000.00	\$0.00	\$0.00	\$747,000.00	\$0.00	\$0.00	\$747,000.00	\$-747,000.00	\$-747,000.00	\$-747,000.00	\$-747,000.00	\$-747,000.00	
1711 - 1711 BONO DE DESEMPEÑO																		
1 - Recursos Fiscales	\$4,544,114.86	\$3,352,369.00	\$-792,507.00	\$7,103,976.86	\$0.00	\$7,103,976.86	\$0.00	\$0.00	\$7,103,976.86	\$8,945.58	\$-8,945.58	\$4,070,134.89	\$-4,061,189.31	\$-4,070,134.89	\$-4,070,134.89	\$-4,070,134.89	\$-4,070,134.89	
TOTAL CONCEPTO	\$4,544,114.86	\$3,352,369.00	\$-792,507.00	\$7,103,976.86	\$0.00	\$7,103,976.86	\$0.00	\$0.00	\$7,103,976.86	\$8,945.58	\$-8,945.58	\$4,070,134.89	\$-4,061,189.31	\$-4,070,134.89	\$-4,070,134.89	\$-4,070,134.89	\$-4,070,134.89	
2111 - 2111 PAPELERIA Y ARTICULOS DE OFICINA																		
1 - Recursos Fiscales	\$1,052,894.00	\$1,877,111.00	\$-460,207.00	\$2,069,798.00	\$1,469,149.32	\$600,448.68	\$56,999.21	\$1,432,150.11	\$2,032,598.79	\$65,954.04	\$-6,954.83	\$487,771.66	\$-401,817.62	\$-410,772.45	\$-410,772.45	\$-410,772.45	\$-410,772.45	
TOTAL CONCEPTO	\$1,052,894.00	\$1,877,111.00	\$-460,207.00	\$2,069,798.00	\$1,469,149.32	\$600,448.68	\$56,999.21	\$1,432,150.11	\$2,032,598.79	\$65,954.04	\$-6,954.83	\$487,771.66	\$-401,817.62	\$-410,772.45	\$-410,772.45	\$-410,772.45	\$-410,772.45	
2122 - 2122 MATERIAL FOTOGRAFIA Y CINEMATOGRAF																		
1 - Recursos Fiscales	\$501,500.00	\$3,859.00	\$-1,238.40	\$502,120.60	\$0.00	\$502,120.60	\$0.00	\$0.00	\$502,120.60	\$3,532.20	\$-3,532.20	\$68,640.19	\$-65,107.99	\$-68,640.19	\$-68,640.19	\$-68,640.19	\$-68,640.19	
TOTAL CONCEPTO	\$501,500.00	\$3,859.00	\$-1,238.40	\$502,120.60	\$0.00	\$502,120.60	\$0.00	\$0.00	\$502,120.60	\$3,532.20	\$-3,532.20	\$68,640.19	\$-65,107.99	\$-68,640.19	\$-68,640.19	\$-68,640.19	\$-68,640.19	

(I) Estado sobre el Ejercicio del Presupuesto por: Ramo o Dependencia / Clasificación Económica del Gasto / Distribución Geográfica (Entidad Federativa)

Junio de 2016

Divisor: Pesos

Tipo de gasto: Todos

Fuente de financiamiento: Todas

RAMO O DEPENDENCIA ENTIDAD FEDERATIVA TIPO DE GASTO CONCEPTO	Saldo														
	1	2	3	4	5	6=(4-5)	7	8=(5-7)	9=(4-7)	10	11=(7-10)	12	13=(10-12)	14=(7-12)	
FUENTE DE FINANCIAMIENTO															
2151 - 2151 MATERIAL IMPRESO E INFORMACION DIGI															
1 - Recursos Fiscales	\$1,134,636.00	\$1,335,592.00	\$-119,276.00	\$2,351,150.00	\$107,690.34	\$2,243,459.66	\$240,837.90	\$-132,247.46	\$2,110,212.20	\$51,930.37	\$189,207.43	\$1,331,063.10	\$-1,279,132.73	\$-1,090,125.30	
TOTAL CONCEPTO	\$1,134,636.00	\$1,335,592.00	\$-119,276.00	\$2,351,150.00	\$107,690.34	\$2,243,459.66	\$240,837.90	\$-132,247.46	\$2,110,212.20	\$51,930.37	\$189,207.43	\$1,331,063.10	\$-1,279,132.73	\$-1,090,125.30	
2152 - 2152 PERIODICOS Y REVISTAS															
1 - Recursos Fiscales	\$0.00	\$236.00	\$0.00	\$236.00	\$0.00	\$236.00	\$0.00	\$0.00	\$236.00	\$0.00	\$0.00	\$236.00	\$-236.00	\$-236.00	
TOTAL CONCEPTO	\$0.00	\$236.00	\$0.00	\$236.00	\$0.00	\$236.00	\$0.00	\$0.00	\$236.00	\$0.00	\$0.00	\$236.00	\$-236.00	\$-236.00	
2161 - 2161 ARTICULOS PARA ASEO Y LIMPIEZA															
1 - Recursos Fiscales	\$911,576.00	\$1,534,390.00	\$-733,841.00	\$1,712,127.00	\$1,414,603.67	\$297,523.33	\$116,734.91	\$1,297,868.96	\$1,593,302.09	\$4,650.72	\$111,895.19	\$175,676.30	\$-170,818.96	\$-68,843.39	
TOTAL CONCEPTO	\$911,576.00	\$1,534,390.00	\$-733,841.00	\$1,712,127.00	\$1,414,603.67	\$297,523.33	\$116,734.91	\$1,297,868.96	\$1,593,302.09	\$4,650.72	\$111,895.19	\$175,676.30	\$-170,818.96	\$-68,843.39	
2211 - 2211 CONSUMO DE ALIMENTOS DEL PERSONAL															
1 - Recursos Fiscales	\$681,000.00	\$1,262,841.00	\$-597,730.00	\$1,406,111.00	\$500,306.15	\$905,804.85	\$0.00	\$500,306.15	\$1,406,111.00	\$0.00	\$0.00	\$886,800.00	\$-886,800.00	\$-886,800.00	
TOTAL CONCEPTO	\$681,000.00	\$1,262,841.00	\$-597,730.00	\$1,406,111.00	\$500,306.15	\$905,804.85	\$0.00	\$500,306.15	\$1,406,111.00	\$0.00	\$0.00	\$886,800.00	\$-886,800.00	\$-886,800.00	
2212 - 2212 GASTOS DE CAFETERIA															
1 - Recursos Fiscales	\$103,330.00	\$29,545.60	\$-4,023.00	\$126,892.60	\$0.00	\$126,892.60	\$0.00	\$0.00	\$126,892.60	\$0.00	\$0.00	\$44,361.92	\$-44,361.92	\$-44,361.92	
TOTAL CONCEPTO	\$103,330.00	\$29,545.60	\$-4,023.00	\$126,892.60	\$0.00	\$126,892.60	\$0.00	\$0.00	\$126,892.60	\$0.00	\$0.00	\$44,361.92	\$-44,361.92	\$-44,361.92	
2213 - 2213 ALIMENTOS ESTANCIAS INFANTILES															
1 - Recursos Fiscales	\$750,000.00	\$801,558.00	\$-345,000.00	\$1,206,558.00	\$817,165.16	\$389,372.84	\$6,391.89	\$800,783.27	\$1,198,168.11	\$138,939.10	\$-131,547.21	\$411,048.24	\$-271,107.14	\$-402,654.35	
TOTAL CONCEPTO	\$750,000.00	\$801,558.00	\$-345,000.00	\$1,206,558.00	\$817,165.16	\$389,372.84	\$6,391.89	\$800,783.27	\$1,198,168.11	\$138,939.10	\$-131,547.21	\$411,048.24	\$-271,107.14	\$-402,654.35	
2214 - 2214 ALIMENTOS A REOS															
1 - Recursos Fiscales	\$120,000.00	\$0.00	\$0.00	\$120,000.00	\$10,275.00	\$109,725.00	\$0.00	\$10,275.00	\$120,000.00	\$0.00	\$0.00	\$16,960.40	\$-16,960.40	\$-16,960.40	
TOTAL CONCEPTO	\$120,000.00	\$0.00	\$0.00	\$120,000.00	\$10,275.00	\$109,725.00	\$0.00	\$10,275.00	\$120,000.00	\$0.00	\$0.00	\$16,960.40	\$-16,960.40	\$-16,960.40	
2221 - 2221 ALIMENTOS PARA ANIMALES															
1 - Recursos Fiscales	\$325,002.00	\$351,833.00	\$-254,835.00	\$622,000.00	\$0.00	\$622,000.00	\$0.00	\$0.00	\$622,000.00	\$0.00	\$0.00	\$131,966.00	\$-131,966.00	\$-131,966.00	
TOTAL CONCEPTO	\$325,002.00	\$351,833.00	\$-254,835.00	\$622,000.00	\$0.00	\$622,000.00	\$0.00	\$0.00	\$622,000.00	\$0.00	\$0.00	\$131,966.00	\$-131,966.00	\$-131,966.00	
2421 - 2421 CEMENTO Y PRODUCTO DE CONCRETO															
1 - Recursos Fiscales	\$438,900.00	\$721,416.67	\$-377,916.65	\$622,000.02	\$523,965.08	\$308,014.94	\$121,554.47	\$402,430.61	\$710,445.55	\$108,336.23	\$16,219.24	\$35,125.22	\$71,210.01	\$86,429.25	
TOTAL CONCEPTO	\$438,900.00	\$721,416.67	\$-377,916.65	\$622,000.02	\$523,965.08	\$308,014.94	\$121,554.47	\$402,430.61	\$710,445.55	\$108,336.23	\$16,219.24	\$35,125.22	\$71,210.01	\$86,429.25	
2461 - 2461 MATERIAL ELECTRICO															
1 - Recursos Fiscales	\$6,168,750.00	\$11,357,480.00	\$-5,158,816.00	\$12,697,414.00	\$6,049,792.76	\$6,647,621.24	\$364,241.06	\$5,685,351.68	\$12,331,172.92	\$200,137.56	\$164,103.50	\$5,516,815.36	\$-5,516,815.36	\$-5,516,815.36	
TOTAL CONCEPTO	\$6,168,750.00	\$11,357,480.00	\$-5,158,816.00	\$12,697,414.00	\$6,049,792.76	\$6,647,621.24	\$364,241.06	\$5,685,351.68	\$12,331,172.92	\$200,137.56	\$164,103.50	\$5,516,815.36	\$-5,516,815.36	\$-5,516,815.36	
2481 - 2481 PINTURAS Y ACCESORIOS															
1 - Recursos Fiscales	\$2,026,775.00	\$4,979,210.00	\$-2,498,579.96	\$6,007,413.04	\$1,874,300.24	\$3,083,052.80	\$1,009,323.54	\$915,036.70	\$3,998,089.50	\$277,014.74	\$732,308.90	\$1,071,063.96	\$-794,040.12	\$-41,740.32	
TOTAL CONCEPTO	\$2,026,775.00	\$4,979,210.00	\$-2,498,579.96	\$6,007,413.04	\$1,874,300.24	\$3,083,052.80	\$1,009,323.54	\$915,036.70	\$3,998,089.50	\$277,014.74	\$732,308.90	\$1,071,063.96	\$-794,040.12	\$-41,740.32	

MUNICIPIO DE SAN NICOLAS DE LOS GARZA, N.L.
(I) Estado sobre el Ejercicio del Presupuesto por: Ramo o Dependencia / Clasificación Económica del Gasto / Distribución geográfica (Entidad Federativa)

Junio de 2016
Divisor: Pesos
Tipo de gasto: Todos
Fuente de financiamiento: Todas

RAMO O DEPENDENCIA ENTIDAD FEDERATIVA TIPO DE GASTO CONCEPTO	Salidos														
	1	2	3	4	5	6=(4-5)	7	8=(5-7)	9=(4-7)	10	11=(7-10)	12	13=(10-12)	14=(7-12)	
	Presupuesto de Egresos Aprobado	Ampliaciones	Reducciones	Presupuesto Vigente	Comprometido	Presupuesto disponible para comprometer	Devenido	Compromisos sin devengar	Presupuesto vigente sin devengar	Ejercido	Devenido sin ejercer	Pagado	Ejercido sin pagar	Cuentas por pagar	
2713 - 2713 EQUIPO Y ACCESORIOS DE UNIFORMES															
1 - Recursos Fiscales	\$1,000,000.00	\$0.00	\$0.00	\$1,000,000.00	\$0.00	\$1,000,000.00	\$0.00	\$0.00	\$1,000,000.00	\$0.00	\$0.00	\$0.00	\$0.00	\$0.00	
TOTAL CONCEPTO	\$1,000,000.00	\$0.00	\$0.00	\$1,000,000.00	\$0.00	\$1,000,000.00	\$0.00	\$0.00	\$1,000,000.00	\$0.00	\$0.00	\$0.00	\$0.00	\$0.00	
2721 - 2721 UNIFORMES DE SEGURIDAD PUBLICA Y AC															
1 - Recursos Fiscales	\$2,230,000.00	\$0.00	\$0.00	\$2,230,000.00	\$117,509.20	\$2,112,490.80	\$44,206.80	\$173,509.20	\$2,230,000.00	\$0.00	\$44,206.80	\$44,206.80	\$44,206.80	\$4,076.80	
TOTAL CONCEPTO	\$2,230,000.00	\$0.00	\$0.00	\$2,230,000.00	\$117,509.20	\$2,112,490.80	\$44,206.80	\$173,509.20	\$2,230,000.00	\$0.00	\$44,206.80	\$44,206.80	\$44,206.80	\$4,076.80	
2722 - 2722 UNIFORMES DE PROTECCION CIVIL Y ACC															
1 - Recursos Fiscales	\$500,000.00	\$0.00	\$0.00	\$500,000.00	\$0.00	\$500,000.00	\$0.00	\$0.00	\$500,000.00	\$0.00	\$0.00	\$0.00	\$0.00	\$0.00	
TOTAL CONCEPTO	\$500,000.00	\$0.00	\$0.00	\$500,000.00	\$0.00	\$500,000.00	\$0.00	\$0.00	\$500,000.00	\$0.00	\$0.00	\$0.00	\$0.00	\$0.00	
2731 - 2731 MATERIAL DEPORTIVO															
1 - Recursos Fiscales	\$400,000.00	\$0.00	\$0.00	\$400,000.00	\$0.00	\$400,000.00	\$0.00	\$0.00	\$400,000.00	\$0.00	\$0.00	\$0.00	\$0.00	\$0.00	
TOTAL CONCEPTO	\$400,000.00	\$0.00	\$0.00	\$400,000.00	\$0.00	\$400,000.00	\$0.00	\$0.00	\$400,000.00	\$0.00	\$0.00	\$0.00	\$0.00	\$0.00	
2832 - 2832 SUBSEMIN FED															
5 - Recursos Federales	\$0.00	\$5,739,177.60	\$5,739,177.60	\$0.00	\$0.00	\$0.00	\$0.00	\$0.00	\$0.00	\$0.00	\$0.00	\$0.00	\$0.00	\$0.00	
TOTAL CONCEPTO	\$0.00	\$5,739,177.60	\$5,739,177.60	\$0.00	\$0.00	\$0.00	\$0.00	\$0.00	\$0.00	\$0.00	\$0.00	\$0.00	\$0.00	\$0.00	
2833 - 2833 FORTASEO															
5 - Recursos Federales	\$0.00	\$5,739,177.60	\$0.00	\$5,739,177.60	\$0.00	\$5,739,177.60	\$0.00	\$0.00	\$5,739,177.60	\$0.00	\$0.00	\$0.00	\$0.00	\$0.00	
TOTAL CONCEPTO	\$0.00	\$5,739,177.60	\$0.00	\$5,739,177.60	\$0.00	\$5,739,177.60	\$0.00	\$0.00	\$5,739,177.60	\$0.00	\$0.00	\$0.00	\$0.00	\$0.00	
2911 - 2911 HERRAMIENTAS Y UTILES															
1 - Recursos Fiscales	\$264,250.00	\$352,201.36	\$40,000.00	\$506,451.36	\$88,841.49	\$417,609.87	\$138,871.71	\$48,652.22	\$373,757.65	\$75,223.50	\$77,448.21	\$105,775.42	\$30,551.92	\$46,898.29	
TOTAL CONCEPTO	\$264,250.00	\$352,201.36	\$40,000.00	\$506,451.36	\$88,841.49	\$417,609.87	\$138,871.71	\$48,652.22	\$373,757.65	\$75,223.50	\$77,448.21	\$105,775.42	\$30,551.92	\$46,898.29	
2941 - 2941 MATERIALES Y SUMINISTROS DE COMPUTO															
1 - Recursos Fiscales	\$473,270.00	\$86,940.40	\$17,042.00	\$576,152.40	\$2,882.60	\$573,269.80	\$12,638.68	\$4,596.98	\$527,772.82	\$12,263.90	\$524.32	\$188,392.07	\$178,438.87	\$178,933.39	
TOTAL CONCEPTO	\$473,270.00	\$86,940.40	\$17,042.00	\$576,152.40	\$2,882.60	\$573,269.80	\$12,638.68	\$4,596.98	\$527,772.82	\$12,263.90	\$524.32	\$188,392.07	\$178,438.87	\$178,933.39	
2961 - 2961 REPARACIONES															
1 - Recursos Fiscales	\$5,711,418.00	\$196,300.00	\$313,346.00	\$5,594,372.00	\$0.00	\$5,594,372.00	\$0.00	\$0.00	\$5,594,372.00	\$140,220.77	\$140,220.77	\$650,004.59	\$510,383.87	\$420,004.59	
TOTAL CONCEPTO	\$5,711,418.00	\$196,300.00	\$313,346.00	\$5,594,372.00	\$0.00	\$5,594,372.00	\$0.00	\$0.00	\$5,594,372.00	\$140,220.77	\$140,220.77	\$650,004.59	\$510,383.87	\$420,004.59	
2962 - 2962 LLANTAS Y CAMARAS															
1 - Recursos Fiscales	\$1,546,672.00	\$69,471.00	\$50,270.36	\$1,666,413.36	\$60,749.29	\$1,605,664.07	\$312,660.81	\$251,911.32	\$1,353,752.75	\$15,956.86	\$296,703.93	\$369,778.60	\$353,822.92	\$57,118.99	
TOTAL CONCEPTO	\$1,546,672.00	\$69,471.00	\$50,270.36	\$1,666,413.36	\$60,749.29	\$1,605,664.07	\$312,660.81	\$251,911.32	\$1,353,752.75	\$15,956.86	\$296,703.93	\$369,778.60	\$353,822.92	\$57,118.99	
2963 - 2963 EQUIPO Y ACCESORIOS															
1 - Recursos Fiscales	\$153,000.00	\$310,624.00	\$30,000.00	\$493,624.00	\$0.00	\$493,624.00	\$6,960.00	\$4,960.00	\$488,664.00	\$26,727.11	\$26,727.11	\$118,458.60	\$142,730.31	\$112,498.80	
TOTAL CONCEPTO	\$153,000.00	\$310,624.00	\$30,000.00	\$493,624.00	\$0.00	\$493,624.00	\$6,960.00	\$4,960.00	\$488,664.00	\$26,727.11	\$26,727.11	\$118,458.60	\$142,730.31	\$112,498.80	

Divisor: Pesos
Tipo de gasto: Todos
Fuente de financiamiento: Todas

RAMO O DEPENDENCIA ENTIDAD FEDERATIVA TIPO DE GASTO CONCEPTO FUENTE DE FINANCIAMIENTO	Saldos														
	1	2	3	4	5	6=(4-5)	7	8=(5-7)	9=(4-7)	10	11=(7-10)	12	13=(10-12)	14=(7-12)	
2864 - 2864 ACCESORIOS SUBSEMIN															
5 - Recursos Federales															
2865 - 2865 FORTASEG															
5 - Recursos Federales															
3119 - ENERGÍA ELÉCTRICA															
5 - Recursos Federales															
3111 - 3111 ENERGÍA ELÉCTRICA															
1 - Recursos Fiscales															
5 - Recursos Federales															
3121 - 3121 GAS															
1 - Recursos Fiscales															
3131 - 3131 AGUA Y DRENAJE															
1 - Recursos Fiscales															
3141 - 3141 TELEFONOS															
1 - Recursos Fiscales															
3151 - 3151 TELEFONOS CELULARES															
1 - Recursos Fiscales															
3181 - 3181 SERVICIOS DE ACCESO A INTERNET/REDES															
1 - Recursos Fiscales															
3171 - 3171 SERVICIO DE ACCESO A INTERNET/REDES															
1 - Recursos Fiscales															
3181 - 3181 CORREOS, TELEGRAMAS Y MENSAJERIA															
1 - Recursos Fiscales															

Divisor: Pesos
Tipo de gasto: Todos
Fuente de financiamiento: Todas

RAMO O DEPENDENCIA ENTIDAD FEDERATIVA TIPO DE GASTO CONCEPTO	Salidos														
	1	2	3	4	5	6=(4-5)	7	8=(5-7)	9=(4-7)	10	11=(7-10)	12	13=(10-12)	14=(7-12)	
FUENTE DE FINANCIAMIENTO															
321 - 3221 ARRENDAMIENTO DE INMUEBLES															
1 - Recursos Fiscales	\$20,796.00	\$2,768.00	\$-5,000.00	\$23,022.00	\$0.00	\$23,022.00	\$0.00	\$0.00	\$23,022.00	\$0.00	\$0.00	\$3,576.15	\$-3,576.15	\$-3,576.15	
TOTAL CONCEPTO	\$20,796.00	\$2,768.00	\$-5,000.00	\$23,022.00	\$0.00	\$23,022.00	\$0.00	\$0.00	\$23,022.00	\$0.00	\$0.00	\$3,576.15	\$-3,576.15	\$-3,576.15	
3231 - 3231 ARRENDAMIENTO DE MAQUINAS COPILADORA															
1 - Recursos Fiscales	\$134,898.00	\$576,787.00	\$-124,165.00	\$607,600.00	\$134,960.00	\$474,540.00	\$67,280.00	\$87,280.00	\$549,320.00	\$97,440.00	\$-30,160.00	\$274,720.00	\$-177,280.00	\$-207,440.00	
TOTAL CONCEPTO	\$134,898.00	\$576,787.00	\$-124,165.00	\$607,600.00	\$134,960.00	\$474,540.00	\$67,280.00	\$87,280.00	\$549,320.00	\$97,440.00	\$-30,160.00	\$274,720.00	\$-177,280.00	\$-207,440.00	
3232 - 3232 ARRENDAMIENTO DE EQ. DE COMPUTO															
1 - Recursos Fiscales	\$731,894.29	\$488,378.00	\$-139,224.00	\$1,080,748.29	\$0.00	\$1,080,748.29	\$0.00	\$0.00	\$1,080,748.29	\$110,884.84	\$-318,884.84	\$932,104.15	\$-421,219.31	\$-532,104.15	
TOTAL CONCEPTO	\$731,894.29	\$488,378.00	\$-139,224.00	\$1,080,748.29	\$0.00	\$1,080,748.29	\$0.00	\$0.00	\$1,080,748.29	\$110,884.84	\$-318,884.84	\$932,104.15	\$-421,219.31	\$-532,104.15	
3251 - 3251 ARREND. DE EQ. DE TRANSPORTE															
1 - Recursos Fiscales	\$0.00	\$0.00	\$0.00	\$0.00	\$0.00	\$0.00	\$0.00	\$0.00	\$0.00	\$0.00	\$0.00	\$0.00	\$0.00	\$0.00	
TOTAL CONCEPTO	\$0.00	\$0.00	\$0.00	\$0.00	\$0.00	\$0.00	\$0.00	\$0.00	\$0.00	\$0.00	\$0.00	\$0.00	\$0.00	\$0.00	
3271 - 3271 ARRENDAMIENTO DE SOFTWARE															
1 - Recursos Fiscales	\$3,426,280.00	\$3,142,330.00	\$-1,974,400.00	\$5,194,210.00	\$2,334,095.64	\$2,860,114.36	\$211,889.12	\$2,122,706.52	\$4,982,629.68	\$586,776.24	\$-385,288.12	\$447,358.44	\$-290,578.20	\$-435,867.32	
SIN CONFIGURAR -	\$0.00	\$24,896.00	\$0.00	\$24,896.00	\$21,339.36	\$3,556.64	\$0.00	\$21,339.36	\$24,896.00	\$0.00	\$0.00	\$3,556.56	\$-3,556.56	\$-3,556.56	
TOTAL CONCEPTO	\$3,426,280.00	\$3,142,330.00	\$-1,974,400.00	\$5,194,210.00	\$2,334,095.64	\$2,860,114.36	\$211,889.12	\$2,122,706.52	\$4,982,629.68	\$586,776.24	\$-385,288.12	\$447,358.44	\$-290,578.20	\$-435,867.32	
3282 - 3282 ARRENDAMIENTO DE OTROS EQUIPOS															
1 - Recursos Fiscales	\$382,502.00	\$874,791.00	\$-302,085.00	\$755,208.00	\$0.00	\$755,208.00	\$0.00	\$0.00	\$755,208.00	\$51,040.00	\$-51,040.00	\$0.00	\$51,040.00	\$0.00	
TOTAL CONCEPTO	\$382,502.00	\$874,791.00	\$-302,085.00	\$755,208.00	\$0.00	\$755,208.00	\$0.00	\$0.00	\$755,208.00	\$51,040.00	\$-51,040.00	\$0.00	\$51,040.00	\$0.00	
3283 - 3283 ARRENDAMIENTO DE EQUIPO DE SONIDO															
1 - Recursos Fiscales	\$13,344.00	\$27,864.00	\$-1,584.00	\$36,714.00	\$0.00	\$36,714.00	\$0.00	\$0.00	\$36,714.00	\$0.00	\$0.00	\$26,712.00	\$-26,712.00	\$-26,712.00	
TOTAL CONCEPTO	\$13,344.00	\$27,864.00	\$-1,584.00	\$36,714.00	\$0.00	\$36,714.00	\$0.00	\$0.00	\$36,714.00	\$0.00	\$0.00	\$26,712.00	\$-26,712.00	\$-26,712.00	
3311 - 3311 HONORARIOS AUDITORES EXTERNOS															
1 - Recursos Fiscales	\$30,000.00	\$0.00	\$0.00	\$30,000.00	\$0.00	\$30,000.00	\$0.00	\$0.00	\$30,000.00	\$0.00	\$0.00	\$0.00	\$0.00	\$0.00	
TOTAL CONCEPTO	\$30,000.00	\$0.00	\$0.00	\$30,000.00	\$0.00	\$30,000.00	\$0.00	\$0.00	\$30,000.00	\$0.00	\$0.00	\$0.00	\$0.00	\$0.00	
3312 - 3312 HONORARIOS A PROFESIONISTAS															
1 - Recursos Fiscales	\$100,000.00	\$250,000.00	\$0.00	\$350,000.00	\$0.00	\$350,000.00	\$0.00	\$0.00	\$350,000.00	\$0.00	\$0.00	\$0.00	\$0.00	\$0.00	
TOTAL CONCEPTO	\$100,000.00	\$250,000.00	\$0.00	\$350,000.00	\$0.00	\$350,000.00	\$0.00	\$0.00	\$350,000.00	\$0.00	\$0.00	\$0.00	\$0.00	\$0.00	
3313 - 3313 HONORARIOS A PROFESIONISTAS															
1 - Recursos Fiscales	\$3,216,000.00	\$406,448.00	\$-217,100.00	\$3,405,348.00	\$0.00	\$3,405,348.00	\$0.00	\$0.00	\$3,405,348.00	\$0.00	\$0.00	\$184,245.27	\$-184,245.27	\$-184,245.27	
TOTAL CONCEPTO	\$3,216,000.00	\$406,448.00	\$-217,100.00	\$3,405,348.00	\$0.00	\$3,405,348.00	\$0.00	\$0.00	\$3,405,348.00	\$0.00	\$0.00	\$184,245.27	\$-184,245.27	\$-184,245.27	

MUNICIPIO DE SAN NICOLAS DE LOS GARZA, N.L.
(I) Estado sobre el Ejercicio del Presupuesto por: Ramo o Dependencia / Clasificación Económica del Gasto / Distribución geográfica (Entidad Federativa)

Junio de 2016

Divisor: Pesos

Tipo de gasto: Todos

Fuente de financiamiento: Todas

RAMO O DEPENDENCIA ENTIDAD FEDERATIVA TIPO DE GASTO CONCEPTO	Presupuesto de Egresos Aprobado	Ampliaciones	Reducciones	Presupuesto Vigente	Comprometido	Presupuesto disponible para comprometer	Devenido	Compromisos sin devengar	Presupuesto vigente sin devengar	Ejercido	Devenido sin ejercer	Pagado	Ejercido sin pagar	Cuentas por pagar
Saldo														
3451 - 3451 SEGUROS DE VEHICULOS														
1 - Recursos Fiscales	\$1,980,849.86	\$956,087.00	\$-70,096.00	\$4,866,840.66	\$0.00	\$4,866,840.66	\$0.00	\$0.00	\$4,866,840.66	\$513,300.00	\$-513,300.00	\$2,711,588.37	\$-2,800,281.37	\$-2,711,588.37
TOTAL CONCEPTO	\$1,980,849.86	\$956,087.00	\$-70,096.00	\$4,866,840.66	\$0.00	\$4,866,840.66	\$0.00	\$0.00	\$4,866,840.66	\$513,300.00	\$-513,300.00	\$2,711,588.37	\$-2,800,281.37	\$-2,711,588.37
3481 - 3481 SERVICIOS BANCARIOS														
1 - Recursos Fiscales	\$780,000.00	\$830,000.00	\$-310,000.00	\$1,100,000.00	\$12,741.09	\$1,087,258.91	\$0.00	\$12,741.09	\$1,100,000.00	\$0.00	\$0.00	\$1,030,650.03	\$-1,030,650.03	\$-1,030,650.03
TOTAL CONCEPTO	\$780,000.00	\$830,000.00	\$-310,000.00	\$1,100,000.00	\$12,741.09	\$1,087,258.91	\$0.00	\$12,741.09	\$1,100,000.00	\$0.00	\$0.00	\$1,030,650.03	\$-1,030,650.03	\$-1,030,650.03
3511 - 3511 MTTO. DE EDIFICIOS														
1 - Recursos Fiscales	\$981,090.00	\$279,362.00	\$-40,250.00	\$1,220,801.40	\$62,879.76	\$1,157,921.64	\$25,018.81	\$37,860.95	\$1,195,782.59	\$29,904.74	\$-4,885.15	\$307,634.99	\$-777,736.25	\$-795,816.18
TOTAL CONCEPTO	\$981,090.00	\$279,362.00	\$-40,250.00	\$1,220,801.40	\$62,879.76	\$1,157,921.64	\$25,018.81	\$37,860.95	\$1,195,782.59	\$29,904.74	\$-4,885.15	\$307,634.99	\$-777,736.25	\$-795,816.18
3513 - 3513 MTTO. DE ALBERCAS														
1 - Recursos Fiscales	\$665,000.00	\$433,840.00	\$-90,000.00	\$1,408,840.00	\$0.00	\$1,408,840.00	\$390,656.98	\$-390,656.98	\$1,018,183.02	\$63,509.59	\$327,343.39	\$950,713.42	\$-897,203.83	\$-559,854.44
TOTAL CONCEPTO	\$665,000.00	\$433,840.00	\$-90,000.00	\$1,408,840.00	\$0.00	\$1,408,840.00	\$390,656.98	\$-390,656.98	\$1,018,183.02	\$63,509.59	\$327,343.39	\$950,713.42	\$-897,203.83	\$-559,854.44
3521 - 3521 MTTO. DE EQ. DE OFICINA														
1 - Recursos Fiscales	\$50,220.00	\$70,720.00	\$-7,170.00	\$113,770.00	\$0.00	\$113,770.00	\$11,426.00	\$-11,426.00	\$102,344.00	\$0.00	\$0.00	\$61,076.61	\$-61,076.61	\$-61,076.61
TOTAL CONCEPTO	\$50,220.00	\$70,720.00	\$-7,170.00	\$113,770.00	\$0.00	\$113,770.00	\$11,426.00	\$-11,426.00	\$102,344.00	\$0.00	\$0.00	\$61,076.61	\$-61,076.61	\$-61,076.61
3531 - 3531 MTTO. EQ. DE COMPUTO														
1 - Recursos Fiscales	\$234,840.00	\$19,860.00	\$-5,000.00	\$249,520.00	\$0.00	\$249,520.00	\$0.00	\$0.00	\$249,520.00	\$11,800.00	\$-11,800.00	\$72,834.31	\$-81,224.31	\$-72,834.31
TOTAL CONCEPTO	\$234,840.00	\$19,860.00	\$-5,000.00	\$249,520.00	\$0.00	\$249,520.00	\$0.00	\$0.00	\$249,520.00	\$11,800.00	\$-11,800.00	\$72,834.31	\$-81,224.31	\$-72,834.31
3532 - 3532 MTTO. EQ. DE COMUNICACION														
1 - Recursos Fiscales	\$312,000.00	\$433,132.21	\$-43,500.00	\$702,232.21	\$27,016.40	\$675,215.81	\$378,849.20	\$-378,849.20	\$325,383.01	\$41,238.52	\$335,610.38	\$117,560.89	\$-76,341.87	\$259,268.51
TOTAL CONCEPTO	\$312,000.00	\$433,132.21	\$-43,500.00	\$702,232.21	\$27,016.40	\$675,215.81	\$378,849.20	\$-378,849.20	\$325,383.01	\$41,238.52	\$335,610.38	\$117,560.89	\$-76,341.87	\$259,268.51
3541 - 3541 MTTO. DE EQUIPO INSTRUMENTAL MEDICO														
1 - Recursos Fiscales	\$0.00	\$0.00	\$0.00	\$0.00	\$0.00	\$0.00	\$0.00	\$0.00	\$0.00	\$0.00	\$0.00	\$0.00	\$0.00	\$0.00
TOTAL CONCEPTO	\$0.00	\$0.00	\$0.00	\$0.00	\$0.00	\$0.00	\$0.00	\$0.00	\$0.00	\$0.00	\$0.00	\$0.00	\$0.00	\$0.00
3551 - 3551 MTTO. DE VEHICULOS														
1 - Recursos Fiscales	\$4,241,848.00	\$2,843,087.56	\$-341,078.00	\$6,743,857.56	\$3,281.39	\$6,740,576.17	\$0.00	\$3,281.39	\$6,743,857.56	\$342,059.18	\$-342,059.18	\$708,957.36	\$-346,868.18	\$-708,957.36
TOTAL CONCEPTO	\$4,241,848.00	\$2,843,087.56	\$-341,078.00	\$6,743,857.56	\$3,281.39	\$6,740,576.17	\$0.00	\$3,281.39	\$6,743,857.56	\$342,059.18	\$-342,059.18	\$708,957.36	\$-346,868.18	\$-708,957.36
3552 - 3552 REPARACION VEHICULOS POR ACCIDENTE														
1 - Recursos Fiscales	\$251,150.00	\$503,330.00	\$-55,585.00	\$698,895.00	\$35,399.99	\$734,294.99	\$271,354.85	\$-238,894.86	\$520,140.15	\$7,645.50	\$263,708.35	\$309,396.58	\$-301,751.08	\$-38,041.73
TOTAL CONCEPTO	\$251,150.00	\$503,330.00	\$-55,585.00	\$698,895.00	\$35,399.99	\$734,294.99	\$271,354.85	\$-238,894.86	\$520,140.15	\$7,645.50	\$263,708.35	\$309,396.58	\$-301,751.08	\$-38,041.73
3571 - 3571 MTTO. MAQUINARIA Y EQ.														
1 - Recursos Fiscales	\$483,365.00	\$64,403.60	\$-83,100.00	\$464,668.60	\$0.00	\$464,668.60	\$0.00	\$0.00	\$464,668.60	\$108,000.00	\$-108,000.00	\$58,524.71	\$50,376.09	\$-58,524.71
TOTAL CONCEPTO	\$483,365.00	\$64,403.60	\$-83,100.00	\$464,668.60	\$0.00	\$464,668.60	\$0.00	\$0.00	\$464,668.60	\$108,000.00	\$-108,000.00	\$58,524.71	\$50,376.09	\$-58,524.71

Divisor: Pesos
Tipo de gasto: Todos
Fuente de financiamiento: Todas

RAMO O DEPENDENCIA ENTIDAD FEDERATIVA TIPO DE GASTO CONCEPTO	Presupuesto de Egresos Aprobado	Ampliaciones	Reducciones	Presupuesto Vigente	Comprometido	Presupuesto disponible para comprometerse	Devenido	Compromisos sin devengar	Presupuesto vigente sin devengar	Ejercido	Devenido sin ejercer	Pagado	Ejercido sin pagar	Cuentas por pagar	Salidos				
															1	2	3	4	5
3572 - 3572 MITO. DE SEÑALES Y NOMBENCLATURA																			
1 - Recursos Fiscales	\$448,000.00	\$0.00	\$-25,180.00	\$322,820.00	\$0.00	\$322,820.00	\$0.00	\$0.00	\$322,820.00	\$0.00	\$0.00	\$0.00	\$0.00	\$0.00	\$0.00	\$0.00	\$0.00	\$0.00	\$0.00
TOTAL CONCEPTO	\$448,000.00	\$0.00	\$-25,180.00	\$322,820.00	\$0.00	\$322,820.00	\$0.00	\$0.00	\$322,820.00	\$0.00	\$0.00	\$0.00	\$0.00	\$0.00	\$0.00	\$0.00	\$0.00	\$0.00	\$0.00
3573 - 3573 MITO. DE ESTACIONOMETROS																			
1 - Recursos Fiscales	\$400,000.00	\$104,731.00	\$-104,731.00	\$400,000.00	\$0.00	\$400,000.00	\$0.00	\$0.00	\$400,000.00	\$0.00	\$0.00	\$110,948.38	\$-110,948.38	\$-110,948.38	\$0.00	\$0.00	\$0.00	\$0.00	\$0.00
TOTAL CONCEPTO	\$400,000.00	\$104,731.00	\$-104,731.00	\$400,000.00	\$0.00	\$400,000.00	\$0.00	\$0.00	\$400,000.00	\$0.00	\$0.00	\$110,948.38	\$-110,948.38	\$-110,948.38	\$0.00	\$0.00	\$0.00	\$0.00	\$0.00
3574 - 3574 MITO. DE ESCUELAS																			
1 - Recursos Fiscales	\$0.00	\$0.00	\$0.00	\$0.00	\$0.00	\$0.00	\$0.00	\$0.00	\$0.00	\$0.00	\$0.00	\$0.00	\$0.00	\$0.00	\$0.00	\$0.00	\$0.00	\$0.00	\$0.00
TOTAL CONCEPTO	\$0.00	\$0.00	\$0.00	\$0.00	\$0.00	\$0.00	\$0.00	\$0.00	\$0.00	\$0.00	\$0.00	\$0.00	\$0.00	\$0.00	\$0.00	\$0.00	\$0.00	\$0.00	\$0.00
3581 - 3581 CUOTAS SIMETRODE																			
1 - Recursos Fiscales	\$0.00	\$0.00	\$0.00	\$0.00	\$0.00	\$0.00	\$0.00	\$0.00	\$0.00	\$0.00	\$0.00	\$1,857,861.30	\$-1,857,861.30	\$-1,857,861.30	\$0.00	\$0.00	\$0.00	\$0.00	\$0.00
5 - Recursos Federales	\$8,313,600.00	\$11,084,800.00	\$-2,771,200.00	\$18,627,200.00	\$8,995,862.30	\$7,721,537.70	\$1,316,514.28	\$7,589,148.04	\$15,310,685.74	\$443,211.61	\$833,302.65	\$4,383,950.52	\$-4,383,950.52	\$-4,383,950.52	\$0.00	\$0.00	\$0.00	\$0.00	\$0.00
TOTAL CONCEPTO	\$8,313,600.00	\$11,084,800.00	\$-2,771,200.00	\$18,627,200.00	\$8,995,862.30	\$7,721,537.70	\$1,316,514.28	\$7,589,148.04	\$15,310,685.74	\$443,211.61	\$833,302.65	\$4,383,950.52	\$-4,383,950.52	\$-4,383,950.52	\$0.00	\$0.00	\$0.00	\$0.00	\$0.00
3582 - 3582 RECOLECCION Y TRANSPORTACION RESID																			
1 - Recursos Fiscales	\$0.00	\$895,953.45	\$0.00	\$895,953.45	\$0.00	\$895,953.45	\$0.00	\$0.00	\$895,953.45	\$0.00	\$0.00	\$895,953.45	\$-895,953.45	\$-895,953.45	\$0.00	\$0.00	\$0.00	\$0.00	\$0.00
5 - Recursos Federales	\$28,610,400.00	\$38,147,200.00	\$-9,536,800.00	\$57,220,800.00	\$28,824,716.22	\$33,206,083.78	\$5,099,401.99	\$19,315,314.23	\$51,611,368.01	\$0.00	\$5,099,401.99	\$21,009,014.18	\$-21,009,014.18	\$-21,009,014.18	\$0.00	\$0.00	\$0.00	\$0.00	\$0.00
TOTAL CONCEPTO	\$28,610,400.00	\$38,147,200.00	\$-9,536,800.00	\$57,220,800.00	\$28,824,716.22	\$33,206,083.78	\$5,099,401.99	\$19,315,314.23	\$51,611,368.01	\$0.00	\$5,099,401.99	\$21,009,014.18	\$-21,009,014.18	\$-21,009,014.18	\$0.00	\$0.00	\$0.00	\$0.00	\$0.00
3583 - 3583 DESECHOS PATOLOGICOS																			
1 - Recursos Fiscales	\$33,999.96	\$62,333.34	\$-28,333.30	\$68,000.00	\$0.00	\$68,000.00	\$7,943.68	\$-7,943.68	\$68,056.32	\$0.00	\$7,943.68	\$0.00	\$0.00	\$0.00	\$0.00	\$0.00	\$0.00	\$0.00	\$0.00
TOTAL CONCEPTO	\$33,999.96	\$62,333.34	\$-28,333.30	\$68,000.00	\$0.00	\$68,000.00	\$7,943.68	\$-7,943.68	\$68,056.32	\$0.00	\$7,943.68	\$0.00	\$0.00	\$0.00	\$0.00	\$0.00	\$0.00	\$0.00	\$0.00
3584 - 3584 SERVICIOS DE LAVANDERIA																			
1 - Recursos Fiscales	\$120,000.00	\$140,000.00	\$-100,000.00	\$160,000.00	\$160,000.00	\$160,000.00	\$0.00	\$160,000.00	\$160,000.00	\$0.00	\$0.00	\$0.00	\$0.00	\$0.00	\$0.00	\$0.00	\$0.00	\$0.00	\$0.00
TOTAL CONCEPTO	\$120,000.00	\$140,000.00	\$-100,000.00	\$160,000.00	\$160,000.00	\$160,000.00	\$0.00	\$160,000.00	\$160,000.00	\$0.00	\$0.00	\$0.00	\$0.00	\$0.00	\$0.00	\$0.00	\$0.00	\$0.00	\$0.00
3585 - 3585 SERVICIO DE DESINFECCION																			
1 - Recursos Fiscales	\$0.00	\$139,200.00	\$0.00	\$139,200.00	\$0.00	\$139,200.00	\$139,200.00	\$-139,200.00	\$0.00	\$0.00	\$139,200.00	\$0.00	\$0.00	\$0.00	\$0.00	\$0.00	\$0.00	\$0.00	\$0.00
TOTAL CONCEPTO	\$0.00	\$139,200.00	\$0.00	\$139,200.00	\$0.00	\$139,200.00	\$139,200.00	\$-139,200.00	\$0.00	\$0.00	\$139,200.00	\$0.00	\$0.00	\$0.00	\$0.00	\$0.00	\$0.00	\$0.00	\$0.00
3591 - 3591 MITO. DE PARQUES Y JARDINES																			
1 - Recursos Fiscales	\$28,887,654.00	\$57,707,425.53	\$-25,768,710.00	\$60,741,169.53	\$29,826,329.70	\$32,681,839.83	\$3,045,432.16	\$28,882,897.54	\$59,564,737.37	\$7,183,929.34	\$19,203,458.49	\$-19,203,458.49	\$-19,203,458.49	\$-19,203,458.49	\$0.00	\$0.00	\$0.00	\$0.00	\$0.00
TOTAL CONCEPTO	\$28,887,654.00	\$57,707,425.53	\$-25,768,710.00	\$60,741,169.53	\$29,826,329.70	\$32,681,839.83	\$3,045,432.16	\$28,882,897.54	\$59,564,737.37	\$7,183,929.34	\$19,203,458.49	\$-19,203,458.49	\$-19,203,458.49	\$-19,203,458.49	\$0.00	\$0.00	\$0.00	\$0.00	\$0.00
3611 - 3611 RADIO, PRENSA, T.V. Y PUBLICIDAD																			
1 - Recursos Fiscales	\$6,250,168.00	\$14,982,637.00	\$-8,813,695.00	\$16,429,320.00	\$9,130,506.34	\$7,298,721.66	\$972,337.03	\$6,258,171.31	\$15,586,892.97	\$657,216.02	\$215,120.41	\$4,807,271.76	\$-4,807,271.76	\$-4,807,271.76	\$0.00	\$0.00	\$0.00	\$0.00	\$0.00
TOTAL CONCEPTO	\$6,250,168.00	\$14,982,637.00	\$-8,813,695.00	\$16,429,320.00	\$9,130,506.34	\$7,298,721.66	\$972,337.03	\$6,258,171.31	\$15,586,892.97	\$657,216.02	\$215,120.41	\$4,807,271.76	\$-4,807,271.76	\$-4,807,271.76	\$0.00	\$0.00	\$0.00	\$0.00	\$0.00
3711 - 3711 BOLETO DE AVION																			
1 - Recursos Fiscales	\$0.00	\$0.00	\$0.00	\$0.00	\$0.00	\$0.00	\$0.00	\$0.00	\$0.00	\$0.00	\$0.00	\$0.00	\$0.00	\$0.00	\$0.00	\$0.00	\$0.00	\$0.00	\$0.00

(f) Estado sobre el Ejercicio del Presupuesto por: Ramo o Dependencia / Clasificación Económica del Gasto / Distribución geográfica (Entidad Federativa)

Junio de 2016

Divisor: Pesos

Tipo de gasto: Todos

Fuente de financiamiento: Todas

RAMO O DEPENDENCIA ENTIDAD FEDERATIVA TIPO DE GASTO CONCEPTO	Salidos														
	1	2	3	4	5	6=(4-5)	7	8=(5-7)	9=(4-7)	10	11=(7-10)	12	13=(10-12)	14=(7-12)	
	Presupuesto de Egresos Aprobado	Ampliaciones	Reducciones	Presupuesto Vigente	Comprometido	Presupuesto disponible para comprometer	Devengado	Compromisos sin devengar	Presupuesto vigente sin devengar	Ejercido	Devengado sin ejercer	Pagado	Ejercido sin pagar	Cuentas por pagar	
FUENTE DE FINANCIAMIENTO															
1 - Recursos Fiscales	\$115,000.00	\$71,307.00	\$-38,380.00	\$359,917.00	\$0.00	\$359,917.00	\$0.00	\$0.00	\$359,917.00	\$0.00	\$0.00	\$143,435.72	\$-143,435.72	\$-143,435.72	
3771 - 3721 PASAJES DE TRANSPORTE TERRESTRE															
1 - Recursos Fiscales	\$28,200.00	\$19,372.00	\$-3,590.00	\$42,082.00	\$0.00	\$42,082.00	\$0.00	\$0.00	\$42,082.00	\$0.00	\$0.00	\$23,551.41	\$-23,551.41	\$-23,551.41	
TOTAL CONCEPTO	\$315,000.00	\$73,307.00	\$-38,380.00	\$359,917.00	\$0.00	\$359,917.00	\$0.00	\$0.00	\$359,917.00	\$0.00	\$0.00	\$143,435.72	\$-143,435.72	\$-143,435.72	
1 - Recursos Fiscales	\$28,200.00	\$19,372.00	\$-3,590.00	\$42,082.00	\$0.00	\$42,082.00	\$0.00	\$0.00	\$42,082.00	\$0.00	\$0.00	\$23,551.41	\$-23,551.41	\$-23,551.41	
TOTAL CONCEPTO	\$28,200.00	\$19,372.00	\$-3,590.00	\$42,082.00	\$0.00	\$42,082.00	\$0.00	\$0.00	\$42,082.00	\$0.00	\$0.00	\$23,551.41	\$-23,551.41	\$-23,551.41	
1 - Recursos Fiscales	\$186,000.00	\$47,942.00	\$0.00	\$233,942.00	\$0.00	\$233,942.00	\$0.00	\$0.00	\$233,942.00	\$0.00	\$0.00	\$26,387.41	\$-26,387.41	\$-26,387.41	
TOTAL CONCEPTO	\$186,000.00	\$47,942.00	\$0.00	\$233,942.00	\$0.00	\$233,942.00	\$0.00	\$0.00	\$233,942.00	\$0.00	\$0.00	\$26,387.41	\$-26,387.41	\$-26,387.41	
1 - Recursos Fiscales	\$0.00	\$0.00	\$0.00	\$0.00	\$0.00	\$0.00	\$0.00	\$0.00	\$0.00	\$0.00	\$0.00	\$0.00	\$0.00	\$0.00	
TOTAL CONCEPTO	\$0.00	\$0.00	\$0.00	\$0.00	\$0.00	\$0.00	\$0.00	\$0.00	\$0.00	\$0.00	\$0.00	\$0.00	\$0.00	\$0.00	
1 - Recursos Fiscales	\$1,491,500.00	\$17,334.00	\$-242,135.00	\$1,266,699.00	\$0.00	\$1,266,699.00	\$70,878.00	\$-70,878.00	\$1,195,821.00	\$19,650.00	\$51,225.00	\$164,946.86	\$-143,296.86	\$-94,070.86	
TOTAL CONCEPTO	\$1,491,500.00	\$17,334.00	\$-242,135.00	\$1,266,699.00	\$0.00	\$1,266,699.00	\$70,878.00	\$-70,878.00	\$1,195,821.00	\$19,650.00	\$51,225.00	\$164,946.86	\$-143,296.86	\$-94,070.86	
1 - Recursos Fiscales	\$4,316,000.00	\$2,880,000.00	\$-2,680,000.00	\$8,316,000.00	\$20,128.00	\$8,295,872.00	\$0.00	\$20,128.00	\$8,316,000.00	\$50,866.00	\$-50,866.00	\$4,001,615.41	\$-3,950,749.41	\$-4,001,615.41	
TOTAL CONCEPTO	\$4,316,000.00	\$2,880,000.00	\$-2,680,000.00	\$8,316,000.00	\$20,128.00	\$8,295,872.00	\$0.00	\$20,128.00	\$8,316,000.00	\$50,866.00	\$-50,866.00	\$4,001,615.41	\$-3,950,749.41	\$-4,001,615.41	
1 - Recursos Fiscales	\$0.00	\$0.00	\$0.00	\$0.00	\$0.00	\$0.00	\$0.00	\$0.00	\$0.00	\$0.00	\$0.00	\$0.00	\$0.00	\$0.00	
TOTAL CONCEPTO	\$0.00	\$0.00	\$0.00	\$0.00	\$0.00	\$0.00	\$0.00	\$0.00	\$0.00	\$0.00	\$0.00	\$0.00	\$0.00	\$0.00	
1 - Recursos Fiscales	\$18,500.00	\$2,900.00	\$0.00	\$21,400.00	\$0.00	\$21,400.00	\$0.00	\$0.00	\$21,400.00	\$0.00	\$0.00	\$2,900.00	\$-2,900.00	\$-2,900.00	
TOTAL CONCEPTO	\$18,500.00	\$2,900.00	\$0.00	\$21,400.00	\$0.00	\$21,400.00	\$0.00	\$0.00	\$21,400.00	\$0.00	\$0.00	\$2,900.00	\$-2,900.00	\$-2,900.00	
1 - Recursos Fiscales	\$3,884,000.00	\$1,888,938.84	\$-1,333,503.00	\$4,538,035.84	\$205,545.24	\$4,332,490.60	\$203,220.40	\$-2,124.84	\$4,330,365.76	\$474,709.70	\$-271,489.30	\$977,906.82	\$-403,197.12	\$-474,686.42	
TOTAL CONCEPTO	\$3,884,000.00	\$1,888,938.84	\$-1,333,503.00	\$4,538,035.84	\$205,545.24	\$4,332,490.60	\$203,220.40	\$-2,124.84	\$4,330,365.76	\$474,709.70	\$-271,489.30	\$977,906.82	\$-403,197.12	\$-474,686.42	
1 - Recursos Fiscales	\$254,000.00	\$0.00	\$-135,561.00	\$218,439.00	\$0.00	\$218,439.00	\$0.00	\$0.00	\$218,439.00	\$0.00	\$0.00	\$24,670.20	\$-24,670.20	\$-24,670.20	
TOTAL CONCEPTO	\$254,000.00	\$0.00	\$-135,561.00	\$218,439.00	\$0.00	\$218,439.00	\$0.00	\$0.00	\$218,439.00	\$0.00	\$0.00	\$24,670.20	\$-24,670.20	\$-24,670.20	
1 - Recursos Fiscales	\$6,000.00	\$0.00	\$0.00	\$6,000.00	\$0.00	\$6,000.00	\$0.00	\$0.00	\$6,000.00	\$0.00	\$0.00	\$0.00	\$0.00	\$0.00	
TOTAL CONCEPTO	\$6,000.00	\$0.00	\$0.00	\$6,000.00	\$0.00	\$6,000.00	\$0.00	\$0.00	\$6,000.00	\$0.00	\$0.00	\$0.00	\$0.00	\$0.00	
1 - Recursos Fiscales	\$6,000.00	\$0.00	\$0.00	\$6,000.00	\$0.00	\$6,000.00	\$0.00	\$0.00	\$6,000.00	\$0.00	\$0.00	\$0.00	\$0.00	\$0.00	
TOTAL CONCEPTO	\$6,000.00	\$0.00	\$0.00	\$6,000.00	\$0.00	\$6,000.00	\$0.00	\$0.00	\$6,000.00	\$0.00	\$0.00	\$0.00	\$0.00	\$0.00	
1 - Recursos Fiscales	\$4,000.00	\$0.00	\$0.00	\$4,000.00	\$0.00	\$4,000.00	\$0.00	\$0.00	\$4,000.00	\$0.00	\$0.00	\$0.00	\$0.00	\$0.00	
TOTAL CONCEPTO	\$4,000.00	\$0.00	\$0.00	\$4,000.00	\$0.00	\$4,000.00	\$0.00	\$0.00	\$4,000.00	\$0.00	\$0.00	\$0.00	\$0.00	\$0.00	

(I) Estado sobre el Ejercicio del Presupuesto por: Ramo o Dependencia / Clasificación Económica del Gasto / Distribución geográfica (Entidad Federativa)

Junio de 2016

Divisor: Pesos

Tipo de gasto: Todos

Fuente de financiamiento: Todas

RAMO O DEPENDENCIA ENTIDAD FEDERATIVA TIPO DE GASTO CONCEPTO	Saldo														
	1	2	3	4	5	6=(4-5)	7	8=(5-7)	9=(4-7)	10	11=(7-10)	12	13=(10-12)	14=(7-12)	
FUENTE DE FINANCIAMIENTO															
1 - Recursos Fiscales															
3821 - 3921 REFRENDOS, PLACAS Y TENENCIAS															
1 - Recursos Fiscales															
3951 - 3951 MULTAS Y GASTOS LEGALES															
1 - Recursos Fiscales															
3981 - 3981 IMPUESTO SOBRE NOMINA ESTATAL															
1 - Recursos Fiscales															
3991 - 3991 CUOTAS Y SUSCRIPCIONES															
1 - Recursos Fiscales															
4213 - 4213 APORT. AL INSTITUTO DE PLANEACION															
1 - Recursos Fiscales															
4214 - 4214 APORT. INSTITUTO MUNICIPAL DEL DEP															
1 - Recursos Fiscales															
4411 - 4411 APOYOS ECONOMICOS Y MAT. A PERS															
1 - Recursos Fiscales															
4412 - 4412 ALIMENTOS Y DESPENSAS AL ADULTO MAY															
1 - Recursos Fiscales															
4451 - 4451 APORT. PARA AGRUP. CIVICAS, CULT.Y															
1 - Recursos Fiscales															
4452 - 4452 AYUDAS SOCIALES A INSTITUCIONES SIN															
1 - Recursos Fiscales															
5111 - 5111 EQUIPO DE OFICINA															

Divisor: Pesos
Tipo de gasto: Todos
Fuente de financiamiento: Todas

RAMO O DEPENDENCIA ENTIDAD FEDERATIVA TIPO DE GASTO CONCEPTO	Saldos													
	1	2	3	4	5	6=(4-5)	7	8=(5-7)	9=(4-7)	10	11=(7-10)	12	13=(10-12)	14=(7-12)
FUENTE DE FINANCIAMIENTO	Presupuesto de Egresos Aprobado	Ampliaciones	Reducciones	Presupuesto Vigente	Comprometido	Presupuesto disponible para comprometer	Devengado	Compromisos sin devengar	Presupuesto vigente sin devengar	Ejercido	Devengado sin ejercer	Pagado	Ejercicio sin pagar	Cuentas por pagar
1 - Recursos Fiscales	50.00	\$13,879.00	\$0.00	\$13,879.00	\$0.00	\$13,879.00	\$0.00	\$0.00	\$13,879.00	\$0.00	\$0.00	\$9,992.00	\$-9,992.00	\$-9,992.00
5114 - 5114 EQUIPO DE OFICINA PROGRAMAS	50.00	\$13,879.00	\$0.00	\$13,879.00	\$0.00	\$13,879.00	\$0.00	\$0.00	\$13,879.00	\$0.00	\$0.00	\$9,992.00	\$-9,992.00	\$-9,992.00
5 - Recursos Federales	50.00	50.00	50.00	50.00	50.00	50.00	50.00	50.00	50.00	50.00	50.00	50.00	50.00	50.00
5125 - 5125 EQUIPAMIENTO MUEBLES DE BIBLIOTECA	50.00	50.00	50.00	50.00	50.00	50.00	50.00	50.00	50.00	50.00	50.00	50.00	50.00	50.00
1 - Recursos Fiscales	\$2,810,376.00	\$0.00	\$-2,810,376.00	\$0.00	\$0.00	\$0.00	\$0.00	\$0.00	\$0.00	\$0.00	\$0.00	\$0.00	\$0.00	\$0.00
5151 - 5151 ED. DE COMPUTO	50.00	\$132,136.00	\$0.00	\$132,136.00	\$65,802.13	\$66,333.87	\$0.00	\$65,802.13	\$132,136.00	\$0.00	\$0.00	\$66,333.01	\$-66,333.01	\$-66,333.01
1 - Recursos Fiscales	50.00	\$132,136.00	\$0.00	\$132,136.00	\$65,802.13	\$66,333.87	\$0.00	\$65,802.13	\$132,136.00	\$0.00	\$0.00	\$66,333.01	\$-66,333.01	\$-66,333.01
529 - CÁMARAS FOTOGRÁFICAS Y DE VIDEO	50.00	\$0.00	\$0.00	\$0.00	\$0.00	\$0.00	\$0.00	\$0.00	\$0.00	\$0.00	\$0.00	\$0.00	\$0.00	\$0.00
1 - Recursos Fiscales	\$0.00	\$0.00	\$0.00	\$0.00	\$0.00	\$0.00	\$0.00	\$0.00	\$0.00	\$0.00	\$0.00	\$0.00	\$0.00	\$0.00
5231 - 5231 ED. DE VIDEO Y FOTOGRAFIA	50.00	\$1,123,912.00	\$0.00	\$1,123,912.00	\$0.00	\$1,123,912.00	\$0.00	\$0.00	\$1,123,912.00	\$0.00	\$0.00	\$123,911.20	\$-123,911.20	\$-123,911.20
1 - Recursos Fiscales	50.00	\$1,123,912.00	\$0.00	\$1,123,912.00	\$0.00	\$1,123,912.00	\$0.00	\$0.00	\$1,123,912.00	\$0.00	\$0.00	\$123,911.20	\$-123,911.20	\$-123,911.20
5232 - 5232 FORTASEG	50.00	\$1,600,000.00	\$0.00	\$1,600,000.00	\$799,999.11	\$800,000.89	\$0.00	\$799,999.11	\$1,600,000.00	\$0.00	\$0.00	\$799,999.10	\$-799,999.10	\$-799,999.10
5 - Recursos Federales	50.00	\$1,600,000.00	\$0.00	\$1,600,000.00	\$799,999.11	\$800,000.89	\$0.00	\$799,999.11	\$1,600,000.00	\$0.00	\$0.00	\$799,999.10	\$-799,999.10	\$-799,999.10
5311 - 5311 EQ. MEDICO Y HOSPITALARIO	50.00	\$5,960.00	\$0.00	\$5,960.00	\$0.00	\$5,960.00	\$0.00	\$0.00	\$5,960.00	\$0.00	\$0.00	\$0.00	\$0.00	\$0.00
1 - Recursos Fiscales	50.00	\$5,960.00	\$0.00	\$5,960.00	\$0.00	\$5,960.00	\$0.00	\$0.00	\$5,960.00	\$0.00	\$0.00	\$0.00	\$0.00	\$0.00
5411 - 5411 EQ. DE TRANSPORTE	50.00	\$33,224,075.00	\$-19,583,335.00	\$13,640,740.00	\$17,680,201.67	\$15,450,540.33	\$0.00	\$17,680,201.67	\$33,224,075.00	\$0.00	\$0.00	\$18,238,939.89	\$-18,238,939.89	\$-18,238,939.89
1 - Recursos Fiscales	50.00	\$33,224,075.00	\$-19,583,335.00	\$13,640,740.00	\$17,680,201.67	\$15,450,540.33	\$0.00	\$17,680,201.67	\$33,224,075.00	\$0.00	\$0.00	\$18,238,939.89	\$-18,238,939.89	\$-18,238,939.89
5421 - 5421 REMOLQUES	50.00	\$117,900.00	\$0.00	\$117,900.00	\$0.00	\$117,900.00	\$0.00	\$0.00	\$117,900.00	\$0.00	\$0.00	\$42,500.00	\$-42,500.00	\$-42,500.00
1 - Recursos Fiscales	50.00	\$117,900.00	\$0.00	\$117,900.00	\$0.00	\$117,900.00	\$0.00	\$0.00	\$117,900.00	\$0.00	\$0.00	\$42,500.00	\$-42,500.00	\$-42,500.00
5831 - 5831 MAQUINARIA Y ED. DE CONSTRUCCION	50.00	\$1,812,171.56	\$0.00	\$1,812,171.56	\$0.00	\$1,812,171.56	\$0.00	\$0.00	\$1,812,171.56	\$0.00	\$0.00	\$949,922.31	\$-949,922.31	\$-949,922.31
1 - Recursos Fiscales	50.00	\$1,812,171.56	\$0.00	\$1,812,171.56	\$0.00	\$1,812,171.56	\$0.00	\$0.00	\$1,812,171.56	\$0.00	\$0.00	\$949,922.31	\$-949,922.31	\$-949,922.31
5841 - 5841 CLIMA Y CALEFACCION	50.00	\$1,812,171.56	\$0.00	\$1,812,171.56	\$0.00	\$1,812,171.56	\$0.00	\$0.00	\$1,812,171.56	\$0.00	\$0.00	\$949,922.31	\$-949,922.31	\$-949,922.31

(I) Estado sobre el Ejercicio del Presupuesto por: Ramo o Dependencia / Clasificación Económica del Gasto / Distribución Geográfica (Entidad Federativa)

Junio de 2016

Div/isor: Pesos

Tipo de gasto: Todos

Fuente de financiamiento: Todas

Saldos

RAMO O DEPENDENCIA ENTIDAD FEDERATIVA TIPO DE GASTO CONCEPTO	Presupuesto de Egresos Aprobado	Ampliaciones	Reducciones	Presupuesto Vigente	Comprometido	Presupuesto disponible para comprometer	Devenido	Compromiso sin devengar	Presupuesto vigente sin devengar	Ejercicio	Devenido sin ejercer	Pagado	Ejercicio sin pagar	Cuentas por pagar
FUENTE DE FINANCIAMIENTO														
1 - Recursos Fiscales	\$0.00	\$25,000.00	\$0.00	\$25,000.00	\$0.00	\$25,000.00	\$0.00	\$0.00	\$25,000.00	\$0.00	\$0.00	\$0.00	\$0.00	\$0.00
TOTAL CONCEPTO	\$0.00	\$25,000.00	\$0.00	\$25,000.00	\$0.00	\$25,000.00	\$0.00	\$0.00	\$25,000.00	\$0.00	\$0.00	\$0.00	\$0.00	\$0.00
5651 - 5651 EQ. DE COMUNICACIONES														
1 - Recursos Fiscales	\$0.00	\$1,517,361.00	\$0.00	\$1,517,361.00	\$0.00	\$1,517,361.00	\$0.00	\$0.00	\$1,517,361.00	\$0.00	\$0.00	\$82,360.91	\$-82,360.91	\$-82,360.91
TOTAL CONCEPTO	\$0.00	\$1,517,361.00	\$0.00	\$1,517,361.00	\$0.00	\$1,517,361.00	\$0.00	\$0.00	\$1,517,361.00	\$0.00	\$0.00	\$82,360.91	\$-82,360.91	\$-82,360.91
5682 - 5682 GENERADOR DE ENERGIA														
1 - Recursos Fiscales	\$0.00	\$29,833.00	\$0.00	\$29,833.00	\$0.00	\$29,833.00	\$0.00	\$0.00	\$29,833.00	\$0.00	\$0.00	\$29,833.88	\$-29,833.88	\$-29,833.88
TOTAL CONCEPTO	\$0.00	\$29,833.00	\$0.00	\$29,833.00	\$0.00	\$29,833.00	\$0.00	\$0.00	\$29,833.00	\$0.00	\$0.00	\$29,833.88	\$-29,833.88	\$-29,833.88
5671 - 5671 HERRAMIENTAS Y MAQUINAS-HERRAMIENTA														
1 - Recursos Fiscales	\$0.00	\$400,000.00	\$0.00	\$400,000.00	\$0.00	\$400,000.00	\$0.00	\$0.00	\$400,000.00	\$0.00	\$0.00	\$0.00	\$0.00	\$0.00
TOTAL CONCEPTO	\$0.00	\$400,000.00	\$0.00	\$400,000.00	\$0.00	\$400,000.00	\$0.00	\$0.00	\$400,000.00	\$0.00	\$0.00	\$0.00	\$0.00	\$0.00
5691 - 5691 OTROS ECLS														
1 - Recursos Fiscales	\$0.00	\$16,598.44	\$0.00	\$16,598.44	\$0.00	\$16,598.44	\$0.00	\$0.00	\$16,598.44	\$0.00	\$0.00	\$16,598.44	\$-16,598.44	\$-16,598.44
TOTAL CONCEPTO	\$0.00	\$16,598.44	\$0.00	\$16,598.44	\$0.00	\$16,598.44	\$0.00	\$0.00	\$16,598.44	\$0.00	\$0.00	\$16,598.44	\$-16,598.44	\$-16,598.44
5812 - 5812 BIENES INMUEBLES														
1 - Recursos Fiscales	\$0.00	\$0.00	\$0.00	\$0.00	\$0.00	\$0.00	\$0.00	\$0.00	\$0.00	\$0.00	\$0.00	\$0.00	\$0.00	\$0.00
TOTAL CONCEPTO	\$0.00	\$0.00	\$0.00	\$0.00	\$0.00	\$0.00	\$0.00	\$0.00	\$0.00	\$0.00	\$0.00	\$0.00	\$0.00	\$0.00
5911 - 5911 SOFTWARE														
1 - Recursos Fiscales	\$0.00	\$1,085,633.00	\$-312,765.00	\$1,192,870.00	\$413,509.39	\$779,360.61	\$65,397.55	\$348,111.84	\$1,127,472.45	\$18,175.17	\$47,222.38	\$381,552.86	\$-343,377.69	\$-298,155.31
TOTAL CONCEPTO	\$0.00	\$1,085,633.00	\$-312,765.00	\$1,192,870.00	\$413,509.39	\$779,360.61	\$65,397.55	\$348,111.84	\$1,127,472.45	\$18,175.17	\$47,222.38	\$381,552.86	\$-343,377.69	\$-298,155.31
6115 - 6115 PASO A DESV. AV. ROMULO GZA AV. CHU														
5 - Recursos Federales	\$0.00	\$1,170,535.32	\$0.00	\$1,170,535.32	\$0.00	\$1,170,535.32	\$0.00	\$0.00	\$1,170,535.32	\$0.00	\$0.00	\$0.00	\$0.00	\$0.00
TOTAL CONCEPTO	\$0.00	\$1,170,535.32	\$0.00	\$1,170,535.32	\$0.00	\$1,170,535.32	\$0.00	\$0.00	\$1,170,535.32	\$0.00	\$0.00	\$0.00	\$0.00	\$0.00
6116 - 6116 CONST. PASO DESNVEL NOGALAR LOS ANG														
5 - Recursos Federales	\$0.00	\$43,707,412.19	\$0.00	\$43,707,412.18	\$0.00	\$43,707,412.18	\$0.00	\$0.00	\$43,707,412.18	\$0.00	\$0.00	\$35,728,968.93	\$-5,357,288.93	\$-5,357,288.93
TOTAL CONCEPTO	\$0.00	\$43,707,412.19	\$0.00	\$43,707,412.18	\$0.00	\$43,707,412.18	\$0.00	\$0.00	\$43,707,412.18	\$0.00	\$0.00	\$35,728,968.93	\$-5,357,288.93	\$-5,357,288.93
61239 - 61239 REHAB. DE PLAZAS PUB. VARIOS PUNTO														
5 - Recursos Federales	\$0.00	\$11,085,340.79	\$-918,072.00	\$10,147,268.79	\$0.00	\$10,147,268.79	\$0.00	\$0.00	\$10,147,268.79	\$0.00	\$0.00	\$10,098,431.51	\$-10,098,431.51	\$-10,098,431.51
TOTAL CONCEPTO	\$0.00	\$11,085,340.79	\$-918,072.00	\$10,147,268.79	\$0.00	\$10,147,268.79	\$0.00	\$0.00	\$10,147,268.79	\$0.00	\$0.00	\$10,098,431.51	\$-10,098,431.51	\$-10,098,431.51
61240 - 61240 CONST. DEL CAMELLEON OTE Y PTE.														
5 - Recursos Federales	\$0.00	\$11,804,080.40	\$-3,315,951.00	\$8,288,989.40	\$0.00	\$8,288,989.40	\$0.00	\$0.00	\$8,288,989.40	\$0.00	\$0.00	\$8,235,093.60	\$-4,235,093.60	\$-4,235,093.60
TOTAL CONCEPTO	\$0.00	\$11,804,080.40	\$-3,315,951.00	\$8,288,989.40	\$0.00	\$8,288,989.40	\$0.00	\$0.00	\$8,288,989.40	\$0.00	\$0.00	\$8,235,093.60	\$-4,235,093.60	\$-4,235,093.60

Junto de 2016

Divisor: Pesos

Tipo de gasto: Todos

Fuente de financiamiento: Todas

RAMO O DEPENDENCIA ENTIDAD FEDERATIVA TIPO DE GASTO CONCEPTO	Salidos														
	1	2	3	4	5	6=(4-5)	7	8=(5-7)	9=(4-7)	10	11=(7-10)	12	13=(10-12)	14=(7-12)	
	Presupuesto de Egresos Aprobado	Ampliaciones	Reducciones	Presupuesto Vigente	Comprometido	Presupuesto disponible para comprometer	Devenido	Compromisos sin devengar	Presupuesto vigente sin devengar	Ejercido	Devenido sin ejercer	Pagado	Ejercido sin pagar	Cuentas por pagar	
FUENTE DE FINANCIAMIENTO															
5 - Recursos Federales	\$0.00	\$5,254,315.38	\$-91,991.00	\$5,202,324.38	\$0.00	\$5,202,324.38	\$0.00	\$0.00	\$5,202,324.38	\$817,281.30	\$-817,281.30	\$4,385,043.08	\$-3,567,801.55	\$-4,385,043.08	
61242 - 61242 CONST. PARQUE LINEAL RES. AMARIHUAC	\$0.00	\$5,254,315.38	\$-91,991.00	\$5,202,324.38	\$0.00	\$5,202,324.38	\$0.00	\$0.00	\$5,202,324.38	\$817,281.30	\$-817,281.30	\$4,385,043.08	\$-3,567,801.55	\$-4,385,043.08	
5 - Recursos Federales	\$0.00	\$0.00	\$0.00	\$0.00	\$0.00	\$0.00	\$0.00	\$0.00	\$0.00	\$0.00	\$0.00	\$0.00	\$0.00	\$0.00	
61243 - 61243 CONSTR DE CORREDORES Y CICLOP OTE	\$0.00	\$2,500,000.00	\$0.00	\$2,500,000.00	\$0.00	\$2,500,000.00	\$0.00	\$0.00	\$2,500,000.00	\$0.00	\$0.00	\$0.00	\$0.00	\$0.00	
5 - Recursos Federales	\$0.00	\$2,500,000.00	\$0.00	\$2,500,000.00	\$0.00	\$2,500,000.00	\$0.00	\$0.00	\$2,500,000.00	\$0.00	\$0.00	\$0.00	\$0.00	\$0.00	
61244 - 61244 CONSTR DE CORREDORES Y CICLOP PTE	\$0.00	\$2,500,000.00	\$0.00	\$2,500,000.00	\$0.00	\$2,500,000.00	\$0.00	\$0.00	\$2,500,000.00	\$0.00	\$0.00	\$0.00	\$0.00	\$0.00	
5 - Recursos Federales	\$0.00	\$2,500,000.00	\$0.00	\$2,500,000.00	\$0.00	\$2,500,000.00	\$0.00	\$0.00	\$2,500,000.00	\$0.00	\$0.00	\$0.00	\$0.00	\$0.00	
61245 - 61245 CONST. CONCHA ACUSTICA COL NVO PER	\$0.00	\$2,500,000.00	\$0.00	\$2,500,000.00	\$0.00	\$2,500,000.00	\$0.00	\$0.00	\$2,500,000.00	\$0.00	\$0.00	\$0.00	\$0.00	\$0.00	
5 - Recursos Federales	\$0.00	\$2,500,000.00	\$0.00	\$2,500,000.00	\$0.00	\$2,500,000.00	\$0.00	\$0.00	\$2,500,000.00	\$0.00	\$0.00	\$0.00	\$0.00	\$0.00	
6129 - 6129 REHABILITACION ESCUELAS CONV-2004	\$0.00	\$1,500,000.00	\$0.00	\$1,500,000.00	\$0.00	\$1,500,000.00	\$0.00	\$0.00	\$1,500,000.00	\$0.00	\$0.00	\$0.00	\$0.00	\$0.00	
1 - Recursos Fiscales	\$0.00	\$1,500,000.00	\$0.00	\$1,500,000.00	\$0.00	\$1,500,000.00	\$0.00	\$0.00	\$1,500,000.00	\$0.00	\$0.00	\$0.00	\$0.00	\$0.00	
6135 - 6135 RAMO 23 (CULTURA 2014)	\$0.00	\$0.00	\$0.00	\$0.00	\$0.00	\$0.00	\$0.00	\$0.00	\$0.00	\$0.00	\$0.00	\$0.00	\$0.00	\$0.00	
5 - Recursos Federales	\$0.00	\$0.00	\$0.00	\$0.00	\$0.00	\$0.00	\$0.00	\$0.00	\$0.00	\$0.00	\$0.00	\$0.00	\$0.00	\$0.00	
6143 - 6143 DREMAJE PLUVAL	\$0.00	\$401,244.22	\$-73,281.48	\$327,962.74	\$0.00	\$327,962.74	\$0.00	\$0.00	\$327,962.74	\$0.00	\$0.00	\$327,962.74	\$-327,962.74	\$-327,962.74	
1 - Recursos Fiscales	\$0.00	\$401,244.22	\$-73,281.48	\$327,962.74	\$0.00	\$327,962.74	\$0.00	\$0.00	\$327,962.74	\$0.00	\$0.00	\$327,962.74	\$-327,962.74	\$-327,962.74	
6145 - 6145 PAVIMENTACION Y BACHEO	\$0.00	\$310,141.44	\$0.00	\$310,141.44	\$0.00	\$310,141.44	\$0.00	\$0.00	\$310,141.44	\$310,141.43	\$-310,141.43	\$0.00	\$310,141.43	\$0.00	
1 - Recursos Fiscales	\$0.00	\$310,141.44	\$0.00	\$310,141.44	\$0.00	\$310,141.44	\$0.00	\$0.00	\$310,141.44	\$310,141.43	\$-310,141.43	\$0.00	\$310,141.43	\$0.00	
6152 - 6152 PUENTES VEHICULARES	\$0.00	\$5,193,995.31	\$-138,332.69	\$5,193,995.31	\$0.00	\$5,193,995.31	\$0.00	\$0.00	\$5,193,995.31	\$0.00	\$0.00	\$2,469,590.56	\$-2,469,590.56	\$-2,469,590.56	
5 - Recursos Federales	\$0.00	\$5,332,318.00	\$-138,332.69	\$5,193,985.31	\$0.00	\$5,193,985.31	\$0.00	\$0.00	\$5,193,985.31	\$0.00	\$0.00	\$2,469,590.56	\$-2,469,590.56	\$-2,469,590.56	
61520 - 61520 REHAB PAV CALLE UDMAL AV.BLANHUAC	\$76,499,998.00	\$0.00	\$-76,499,998.00	\$0.00	\$0.00	\$0.00	\$0.00	\$0.00	\$0.00	\$0.00	\$0.00	\$0.00	\$0.00	\$0.00	
5 - Recursos Federales	\$76,499,998.00	\$0.00	\$-76,499,998.00	\$0.00	\$0.00	\$0.00	\$0.00	\$0.00	\$0.00	\$0.00	\$0.00	\$0.00	\$0.00	\$0.00	
61521 - 61521 REHAB.PAV.AVE.MOGALAR AL TOPO CHIC	\$0.00	\$0.00	\$0.00	\$0.00	\$0.00	\$0.00	\$0.00	\$0.00	\$0.00	\$0.00	\$0.00	\$0.00	\$0.00	\$0.00	
5 - Recursos Federales	\$0.00	\$0.00	\$0.00	\$0.00	\$0.00	\$0.00	\$0.00	\$0.00	\$0.00	\$0.00	\$0.00	\$0.00	\$0.00	\$0.00	

Divisor: Pesos
Tipo de gasto: Todos
Fuente de financiamiento: Todas

RAMO O DEPENDENCIA ENTIDAD FEDERATIVA TIPO DE GASTO CONCEPTO	Saldo										Ejercicio sin pagar 13=(10-12)	Cuentas por pagar 14=(7-12)	
	1	2	3	4	5	6=(4-5)	7	8=(5-7)	9=(4-7)	10			11=(7-10)
5 - Recursos Federales	\$0.00	\$409,372.90	\$0.00	\$409,372.90	\$0.00	\$409,372.90	\$0.00	\$409,372.90	\$0.00	\$0.00	\$0.00	\$0.00	\$0.00
TOTAL CONCEPTO	\$0.00	\$409,372.90	\$0.00	\$409,372.90	\$0.00	\$409,372.90	\$0.00	\$409,372.90	\$0.00	\$0.00	\$0.00	\$0.00	\$0.00
61522 - 61522 REHAB.PAV.EN AV.ANTIGUO CAMINO APO	\$0.00	\$2,983,653.15	\$0.00	\$2,983,653.15	\$0.00	\$2,983,653.15	\$0.00	\$2,983,653.15	\$0.00	\$471,520.07	\$2,512,096.53	\$2,512,096.53	\$-2,512,096.53
5 - Recursos Federales	\$0.00	\$2,983,653.15	\$0.00	\$2,983,653.15	\$0.00	\$2,983,653.15	\$0.00	\$2,983,653.15	\$0.00	\$471,520.07	\$2,512,096.53	\$2,512,096.53	\$-2,512,096.53
TOTAL CONCEPTO	\$0.00	\$2,983,653.15	\$0.00	\$2,983,653.15	\$0.00	\$2,983,653.15	\$0.00	\$2,983,653.15	\$0.00	\$471,520.07	\$2,512,096.53	\$2,512,096.53	\$-2,512,096.53
61523 - 61523 REHAB.PAV.EN LATERAL DE AVE.ROMJUL	\$0.00	\$622,036.38	\$0.00	\$622,036.38	\$0.00	\$622,036.38	\$0.00	\$622,036.38	\$0.00	\$0.00	\$0.00	\$0.00	\$0.00
5 - Recursos Federales	\$0.00	\$622,036.38	\$0.00	\$622,036.38	\$0.00	\$622,036.38	\$0.00	\$622,036.38	\$0.00	\$0.00	\$0.00	\$0.00	\$0.00
TOTAL CONCEPTO	\$0.00	\$622,036.38	\$0.00	\$622,036.38	\$0.00	\$622,036.38	\$0.00	\$622,036.38	\$0.00	\$0.00	\$0.00	\$0.00	\$0.00
61524 - 61524 REHAB.PAV.ASFALTICO EN AVE.ZACATEC	\$0.00	\$122,709.25	\$0.00	\$122,709.25	\$0.00	\$122,709.25	\$0.00	\$122,709.25	\$0.00	\$0.00	\$0.00	\$0.00	\$0.00
5 - Recursos Federales	\$0.00	\$122,709.25	\$0.00	\$122,709.25	\$0.00	\$122,709.25	\$0.00	\$122,709.25	\$0.00	\$0.00	\$0.00	\$0.00	\$0.00
TOTAL CONCEPTO	\$0.00	\$122,709.25	\$0.00	\$122,709.25	\$0.00	\$122,709.25	\$0.00	\$122,709.25	\$0.00	\$0.00	\$0.00	\$0.00	\$0.00
61525 - 61525 REHAB.PAV.EN AVE.FRAY BARTOLOME DE	\$0.00	\$1,648,864.90	\$0.00	\$1,648,864.90	\$0.00	\$1,648,864.90	\$0.00	\$1,648,864.90	\$0.00	\$1,099,748.49	\$549,116.41	\$1,099,748.49	\$0.00
5 - Recursos Federales	\$0.00	\$1,648,864.90	\$0.00	\$1,648,864.90	\$0.00	\$1,648,864.90	\$0.00	\$1,648,864.90	\$0.00	\$1,099,748.49	\$549,116.41	\$1,099,748.49	\$0.00
TOTAL CONCEPTO	\$0.00	\$1,648,864.90	\$0.00	\$1,648,864.90	\$0.00	\$1,648,864.90	\$0.00	\$1,648,864.90	\$0.00	\$1,099,748.49	\$549,116.41	\$1,099,748.49	\$0.00
61528 - 61528 REHAB.PAV.CALLES INT. JARDINES AMAR	\$0.00	\$1,142,957.46	\$0.00	\$1,142,957.46	\$0.00	\$1,142,957.46	\$0.00	\$1,142,957.46	\$0.00	\$0.00	\$0.00	\$0.00	\$0.00
5 - Recursos Federales	\$0.00	\$1,142,957.46	\$0.00	\$1,142,957.46	\$0.00	\$1,142,957.46	\$0.00	\$1,142,957.46	\$0.00	\$0.00	\$0.00	\$0.00	\$0.00
TOTAL CONCEPTO	\$0.00	\$1,142,957.46	\$0.00	\$1,142,957.46	\$0.00	\$1,142,957.46	\$0.00	\$1,142,957.46	\$0.00	\$0.00	\$0.00	\$0.00	\$0.00
61537 - 61537 REHAB.PAV.CALLES INT.HEROES DE MEX	\$0.00	\$500,000.00	\$0.00	\$500,000.00	\$0.00	\$500,000.00	\$0.00	\$500,000.00	\$0.00	\$0.00	\$0.00	\$0.00	\$0.00
5 - Recursos Federales	\$0.00	\$500,000.00	\$0.00	\$500,000.00	\$0.00	\$500,000.00	\$0.00	\$500,000.00	\$0.00	\$0.00	\$0.00	\$0.00	\$0.00
TOTAL CONCEPTO	\$0.00	\$500,000.00	\$0.00	\$500,000.00	\$0.00	\$500,000.00	\$0.00	\$500,000.00	\$0.00	\$0.00	\$0.00	\$0.00	\$0.00
61528 - 61528 REHAB. PAV. ASFALTICO AVE. LOS PIN	\$0.00	\$0.00	\$0.00	\$0.00	\$0.00	\$0.00	\$0.00	\$0.00	\$0.00	\$0.00	\$0.00	\$0.00	\$0.00
5 - Recursos Federales	\$0.00	\$0.00	\$0.00	\$0.00	\$0.00	\$0.00	\$0.00	\$0.00	\$0.00	\$0.00	\$0.00	\$0.00	\$0.00
TOTAL CONCEPTO	\$0.00	\$0.00	\$0.00	\$0.00	\$0.00	\$0.00	\$0.00	\$0.00	\$0.00	\$0.00	\$0.00	\$0.00	\$0.00
61529 - 61529 RECONSTR. PTE. VEHIC. TOPO. CHICO Y JU	\$0.00	\$3,750,000.00	\$0.00	\$3,750,000.00	\$0.00	\$3,750,000.00	\$0.00	\$3,750,000.00	\$0.00	\$0.00	\$0.00	\$0.00	\$0.00
5 - Recursos Federales	\$0.00	\$3,750,000.00	\$0.00	\$3,750,000.00	\$0.00	\$3,750,000.00	\$0.00	\$3,750,000.00	\$0.00	\$0.00	\$0.00	\$0.00	\$0.00
TOTAL CONCEPTO	\$0.00	\$3,750,000.00	\$0.00	\$3,750,000.00	\$0.00	\$3,750,000.00	\$0.00	\$3,750,000.00	\$0.00	\$0.00	\$0.00	\$0.00	\$0.00
61530 - 61530 RETORNO DE AV. BARRAGAN- JUAN PABLO	\$0.00	\$7,500,000.00	\$0.00	\$7,500,000.00	\$0.00	\$7,500,000.00	\$0.00	\$7,500,000.00	\$0.00	\$0.00	\$0.00	\$0.00	\$0.00
5 - Recursos Federales	\$0.00	\$7,500,000.00	\$0.00	\$7,500,000.00	\$0.00	\$7,500,000.00	\$0.00	\$7,500,000.00	\$0.00	\$0.00	\$0.00	\$0.00	\$0.00
TOTAL CONCEPTO	\$0.00	\$7,500,000.00	\$0.00	\$7,500,000.00	\$0.00	\$7,500,000.00	\$0.00	\$7,500,000.00	\$0.00	\$0.00	\$0.00	\$0.00	\$0.00
61531 - 61531 REHAB. PAV. DE AV. UNIVERSIDAD A SEND	\$0.00	\$5,000,000.00	\$0.00	\$5,000,000.00	\$0.00	\$5,000,000.00	\$0.00	\$5,000,000.00	\$0.00	\$0.00	\$0.00	\$0.00	\$0.00
5 - Recursos Federales	\$0.00	\$5,000,000.00	\$0.00	\$5,000,000.00	\$0.00	\$5,000,000.00	\$0.00	\$5,000,000.00	\$0.00	\$0.00	\$0.00	\$0.00	\$0.00
TOTAL CONCEPTO	\$0.00	\$5,000,000.00	\$0.00	\$5,000,000.00	\$0.00	\$5,000,000.00	\$0.00	\$5,000,000.00	\$0.00	\$0.00	\$0.00	\$0.00	\$0.00
61532 - 61532 REHAB. PAV. DE AV. LOS ANGELES Y AV. S	\$0.00	\$5,000,000.00	\$0.00	\$5,000,000.00	\$0.00	\$5,000,000.00	\$0.00	\$5,000,000.00	\$0.00	\$0.00	\$0.00	\$0.00	\$0.00
5 - Recursos Federales	\$0.00	\$5,000,000.00	\$0.00	\$5,000,000.00	\$0.00	\$5,000,000.00	\$0.00	\$5,000,000.00	\$0.00	\$0.00	\$0.00	\$0.00	\$0.00
TOTAL CONCEPTO	\$0.00	\$5,000,000.00	\$0.00	\$5,000,000.00	\$0.00	\$5,000,000.00	\$0.00	\$5,000,000.00	\$0.00	\$0.00	\$0.00	\$0.00	\$0.00

MUNICIPIO DE SAN NICOLAS DE LOS GARZA, N.L.
 (I) Estado sobre el Ejercicio del Presupuesto por: Ramo o Dependencia / Clasificación Económica del Gasto / Distribución geográfica (Entidad Federativa)
 Junio de 2016

Divisor: Pesos
 Tipo de gasto: Todos
 Fuente de financiamiento: Todas

RAMO O DEPENDENCIA ENTIDAD FEDERATIVA TIPO DE GASTO CONCEPTO	Saldo													
	1	2	3	4	5	6=(4-5)	7	8=(5-7)	9=(4-7)	10	11=(7-10)	12	13=(10-12)	14=(7-12)
Presupuesto de Egresos Aprobado	Ampliaciones	Reducciones	Presupuesto Vigente	Comprometido	Presupuesto disponible para comprometer	Devengado	Compromisos sin devengar	Presupuesto vigentes sin devengar	Ejercido	Devengado sin ejercer	Pagado	Ejercido sin pagar	Cuentas por pagar	
FUENTE DE FINANCIAMIENTO														
5 - Recursos Federales	\$0.00	\$2,500,000.00	\$0.00	\$2,500,000.00	\$0.00	\$2,500,000.00	\$0.00	\$2,500,000.00	\$0.00	\$0.00	\$0.00	\$0.00	\$0.00	\$0.00
TOTAL CONCEPTO	\$0.00	\$2,500,000.00	\$0.00	\$2,500,000.00	\$0.00	\$2,500,000.00	\$0.00	\$2,500,000.00	\$0.00	\$0.00	\$0.00	\$0.00	\$0.00	\$0.00
61533 - 61533 REHAB DE AV SIN DE AV NOG A JUAN P	\$0.00	\$2,500,000.00	\$0.00	\$2,500,000.00	\$0.00	\$2,500,000.00	\$0.00	\$2,500,000.00	\$0.00	\$0.00	\$0.00	\$0.00	\$0.00	\$0.00
5 - Recursos Federales	\$0.00	\$2,500,000.00	\$0.00	\$2,500,000.00	\$0.00	\$2,500,000.00	\$0.00	\$2,500,000.00	\$0.00	\$0.00	\$0.00	\$0.00	\$0.00	\$0.00
TOTAL CONCEPTO	\$0.00	\$2,500,000.00	\$0.00	\$2,500,000.00	\$0.00	\$2,500,000.00	\$0.00	\$2,500,000.00	\$0.00	\$0.00	\$0.00	\$0.00	\$0.00	\$0.00
61534 - 61534 REHAB DE REP MEX DE AV NOGALAR A J	\$0.00	\$3,750,000.00	\$0.00	\$3,750,000.00	\$0.00	\$3,750,000.00	\$0.00	\$3,750,000.00	\$0.00	\$0.00	\$0.00	\$0.00	\$0.00	\$0.00
5 - Recursos Federales	\$0.00	\$3,750,000.00	\$0.00	\$3,750,000.00	\$0.00	\$3,750,000.00	\$0.00	\$3,750,000.00	\$0.00	\$0.00	\$0.00	\$0.00	\$0.00	\$0.00
TOTAL CONCEPTO	\$0.00	\$3,750,000.00	\$0.00	\$3,750,000.00	\$0.00	\$3,750,000.00	\$0.00	\$3,750,000.00	\$0.00	\$0.00	\$0.00	\$0.00	\$0.00	\$0.00
6173 - 6173 VITARISTA ELEVADA (FOPADEM)	\$0.00	\$3,957,732.79	\$0.00	\$3,957,732.79	\$0.00	\$3,957,732.79	\$0.00	\$3,957,732.79	\$0.00	\$0.00	\$3,938,895.06	\$-3,938,895.06	\$-3,938,895.06	\$-3,938,895.06
5 - Recursos Federales	\$0.00	\$3,957,732.79	\$0.00	\$3,957,732.79	\$0.00	\$3,957,732.79	\$0.00	\$3,957,732.79	\$0.00	\$0.00	\$3,938,895.06	\$-3,938,895.06	\$-3,938,895.06	\$-3,938,895.06
TOTAL CONCEPTO	\$0.00	\$3,957,732.79	\$0.00	\$3,957,732.79	\$0.00	\$3,957,732.79	\$0.00	\$3,957,732.79	\$0.00	\$0.00	\$3,938,895.06	\$-3,938,895.06	\$-3,938,895.06	\$-3,938,895.06
6176 - 6176 REUBICACION DE CASORUOTO (CONV-2015)	\$0.00	\$4,461,085.50	\$0.00	\$4,461,085.50	\$0.00	\$4,461,085.50	\$0.00	\$4,461,085.50	\$0.00	\$0.00	\$4,306,390.86	\$-4,306,390.86	\$-4,306,390.86	\$-4,306,390.86
5 - Recursos Federales	\$0.00	\$4,461,085.50	\$0.00	\$4,461,085.50	\$0.00	\$4,461,085.50	\$0.00	\$4,461,085.50	\$0.00	\$0.00	\$4,306,390.86	\$-4,306,390.86	\$-4,306,390.86	\$-4,306,390.86
TOTAL CONCEPTO	\$0.00	\$4,461,085.50	\$0.00	\$4,461,085.50	\$0.00	\$4,461,085.50	\$0.00	\$4,461,085.50	\$0.00	\$0.00	\$4,306,390.86	\$-4,306,390.86	\$-4,306,390.86	\$-4,306,390.86
6194 - 6194 OBRA FEDERAL	\$9,324,409.08	\$0.00	\$0.00	\$9,324,409.08	\$0.00	\$9,324,409.08	\$0.00	\$9,324,409.08	\$0.00	\$0.00	\$0.00	\$0.00	\$0.00	\$0.00
5 - Recursos Federales	\$9,324,409.08	\$0.00	\$0.00	\$9,324,409.08	\$0.00	\$9,324,409.08	\$0.00	\$9,324,409.08	\$0.00	\$0.00	\$0.00	\$0.00	\$0.00	\$0.00
TOTAL CONCEPTO	\$9,324,409.08	\$0.00	\$0.00	\$9,324,409.08	\$0.00	\$9,324,409.08	\$0.00	\$9,324,409.08	\$0.00	\$0.00	\$0.00	\$0.00	\$0.00	\$0.00
6221 - 6221 FONDO DE CULTURA 2015 (ROSA 4 VIENT	\$0.00	\$32,577,862.57	\$0.00	\$32,577,862.57	\$0.00	\$32,577,862.57	\$0.00	\$32,577,862.57	\$0.00	\$0.00	\$23,236,863.47	\$-23,236,863.47	\$-23,236,863.47	\$-23,236,863.47
5 - Recursos Federales	\$0.00	\$32,577,862.57	\$0.00	\$32,577,862.57	\$0.00	\$32,577,862.57	\$0.00	\$32,577,862.57	\$0.00	\$0.00	\$23,236,863.47	\$-23,236,863.47	\$-23,236,863.47	\$-23,236,863.47
TOTAL CONCEPTO	\$0.00	\$32,577,862.57	\$0.00	\$32,577,862.57	\$0.00	\$32,577,862.57	\$0.00	\$32,577,862.57	\$0.00	\$0.00	\$23,236,863.47	\$-23,236,863.47	\$-23,236,863.47	\$-23,236,863.47
62210 - 62210 EQUIPAMIENTO ROSA DE LOS 4 VIENTOS	\$0.00	\$1,500,000.00	\$0.00	\$1,500,000.00	\$0.00	\$1,500,000.00	\$0.00	\$1,500,000.00	\$0.00	\$0.00	\$0.00	\$0.00	\$0.00	\$0.00
5 - Recursos Federales	\$0.00	\$1,500,000.00	\$0.00	\$1,500,000.00	\$0.00	\$1,500,000.00	\$0.00	\$1,500,000.00	\$0.00	\$0.00	\$0.00	\$0.00	\$0.00	\$0.00
TOTAL CONCEPTO	\$0.00	\$1,500,000.00	\$0.00	\$1,500,000.00	\$0.00	\$1,500,000.00	\$0.00	\$1,500,000.00	\$0.00	\$0.00	\$0.00	\$0.00	\$0.00	\$0.00
62211 - 62211 REHABILITACION DE UNIDAD DEP CEDEC	\$0.00	\$6,250,000.00	\$0.00	\$6,250,000.00	\$0.00	\$6,250,000.00	\$0.00	\$6,250,000.00	\$0.00	\$0.00	\$0.00	\$0.00	\$0.00	\$0.00
5 - Recursos Federales	\$0.00	\$6,250,000.00	\$0.00	\$6,250,000.00	\$0.00	\$6,250,000.00	\$0.00	\$6,250,000.00	\$0.00	\$0.00	\$0.00	\$0.00	\$0.00	\$0.00
TOTAL CONCEPTO	\$0.00	\$6,250,000.00	\$0.00	\$6,250,000.00	\$0.00	\$6,250,000.00	\$0.00	\$6,250,000.00	\$0.00	\$0.00	\$0.00	\$0.00	\$0.00	\$0.00
6222 - 6222 FONDO DE CULTURA 2015 (FLOR DE LUZ)	\$0.00	\$65,666.24	\$0.00	\$65,666.24	\$0.00	\$65,666.24	\$0.00	\$65,666.24	\$0.00	\$0.00	\$65,666.24	\$0.00	\$0.00	\$0.00
5 - Recursos Federales	\$0.00	\$65,666.24	\$0.00	\$65,666.24	\$0.00	\$65,666.24	\$0.00	\$65,666.24	\$0.00	\$0.00	\$65,666.24	\$0.00	\$0.00	\$0.00
TOTAL CONCEPTO	\$0.00	\$65,666.24	\$0.00	\$65,666.24	\$0.00	\$65,666.24	\$0.00	\$65,666.24	\$0.00	\$0.00	\$65,666.24	\$0.00	\$0.00	\$0.00
6223 - 6223 FONDO DE INFRAESTRUCTURA DEP. 2015	\$0.00	\$3,773,113.42	\$0.00	\$3,773,113.42	\$0.00	\$3,773,113.42	\$0.00	\$3,773,113.42	\$0.00	\$0.00	\$0.00	\$0.00	\$0.00	\$0.00
5 - Recursos Federales	\$0.00	\$3,773,113.42	\$0.00	\$3,773,113.42	\$0.00	\$3,773,113.42	\$0.00	\$3,773,113.42	\$0.00	\$0.00	\$0.00	\$0.00	\$0.00	\$0.00
TOTAL CONCEPTO	\$0.00	\$3,773,113.42	\$0.00	\$3,773,113.42	\$0.00	\$3,773,113.42	\$0.00	\$3,773,113.42	\$0.00	\$0.00	\$0.00	\$0.00	\$0.00	\$0.00
6224 - 6224 AMP. DEL CENTRO CULTURAL LA PERGOLA	\$0.00	\$3,773,113.42	\$0.00	\$3,773,113.42	\$0.00	\$3,773,113.42	\$0.00	\$3,773,113.42	\$0.00	\$0.00	\$0.00	\$0.00	\$0.00	\$0.00
5 - Recursos Federales	\$0.00	\$3,773,113.42	\$0.00	\$3,773,113.42	\$0.00	\$3,773,113.42	\$0.00	\$3,773,113.42	\$0.00	\$0.00	\$0.00	\$0.00	\$0.00	\$0.00
TOTAL CONCEPTO	\$0.00	\$3,773,113.42	\$0.00	\$3,773,113.42	\$0.00	\$3,773,113.42	\$0.00	\$3,773,113.42	\$0.00	\$0.00	\$0.00	\$0.00	\$0.00	\$0.00

MUNICIPIO DE SAN NICOLAS DE LOS GARZA, N.L.
 (I) Estado sobre el Ejercicio del Presupuesto por: Ramo o Dependencia / Clasificación Económica del Gasto / Distribución geográfica (Entidad Federativa)
 Junio de 2016

Divisor: Pesos

Tipo de gasto: Todos

Fuente de financiamiento: Todas

Saldo

RAMO O DEPENDENCIA	ENTIDAD FEDERATIVA	TIPO DE GASTO	1	2	3	4	5	6=(4-5)	7	8=(5-7)	9=(4-7)	10	11=(7-10)	12	13=(10-12)	14=(7-12)
CONCEPTO	FUENTE DE FINANCIAMIENTO	Presupuesto de Egresos Aprobado	Ampliaciones	Reducciones	Presupuesto Vigente	Comprometido	Presupuesto disponible para comprometer	Devengado sin ejercer	Devengado sin ejercer	Compromisos sin devengar	Presupuesto vigente sin devengar	Ejercido	Devengado sin ejercer	Pagado	Ejercido sin pagar	Cuentas por pagar
6225 - 6225 REM. CENTRO CULTURAL FLOR DE LUZ	5 - Recursos Federales	\$0.00	\$2,992,018.00	\$0.00	\$2,992,018.00	\$0.00	\$2,992,018.00	\$0.00	\$0.00	\$0.00	\$2,992,018.00	\$893,836.53	\$493,836.53	\$2,098,181.43	\$1,204,344.90	\$2,098,181.43
TOTAL CONCEPTO		\$0.00	\$2,992,018.00	\$0.00	\$2,992,018.00	\$0.00	\$2,992,018.00	\$0.00	\$0.00	\$0.00	\$2,992,018.00	\$893,836.53	\$493,836.53	\$2,098,181.43	\$1,204,344.90	\$2,098,181.43
6228 - 6228 CONSTRUCCION EDIFICIO PROTEC. CIVIL	5 - Recursos Federales	\$0.00	\$154,705.22	\$0.00	\$154,705.22	\$0.00	\$154,705.22	\$0.00	\$0.00	\$0.00	\$154,705.22	\$0.00	\$0.00	\$0.00	\$0.00	\$0.00
TOTAL CONCEPTO		\$0.00	\$154,705.22	\$0.00	\$154,705.22	\$0.00	\$154,705.22	\$0.00	\$0.00	\$0.00	\$154,705.22	\$0.00	\$0.00	\$0.00	\$0.00	\$0.00
6227 - 6227 REMODELACION DE CINTERSAN	5 - Recursos Federales	\$0.00	\$3,548,342.08	\$0.00	\$3,548,342.08	\$0.00	\$3,548,342.08	\$0.00	\$0.00	\$0.00	\$3,548,342.08	\$0.00	\$0.00	\$0.00	\$0.00	\$0.00
TOTAL CONCEPTO		\$0.00	\$3,548,342.08	\$0.00	\$3,548,342.08	\$0.00	\$3,548,342.08	\$0.00	\$0.00	\$0.00	\$3,548,342.08	\$0.00	\$0.00	\$0.00	\$0.00	\$0.00
6228 - 6228 REMOD. EDIFICIO PRESIDENCIA IMPAL.	5 - Recursos Federales	\$0.00	\$3,761,135.09	\$0.00	\$3,761,135.09	\$0.00	\$3,761,135.09	\$0.00	\$0.00	\$0.00	\$3,761,135.09	\$0.00	\$0.00	\$0.00	\$0.00	\$0.00
TOTAL CONCEPTO		\$0.00	\$3,761,135.09	\$0.00	\$3,761,135.09	\$0.00	\$3,761,135.09	\$0.00	\$0.00	\$0.00	\$3,761,135.09	\$0.00	\$0.00	\$0.00	\$0.00	\$0.00
6228 - 6228 REMODELACION UNIDAD DEP. AMAHUAC	5 - Recursos Federales	\$0.00	\$10,348,753.10	\$0.00	\$10,348,753.10	\$0.00	\$10,348,753.10	\$0.00	\$0.00	\$0.00	\$10,348,753.10	\$668,103.23	\$668,103.23	\$9,798,648.17	\$8,131,842.94	\$9,798,648.17
TOTAL CONCEPTO		\$0.00	\$10,348,753.10	\$0.00	\$10,348,753.10	\$0.00	\$10,348,753.10	\$0.00	\$0.00	\$0.00	\$10,348,753.10	\$668,103.23	\$668,103.23	\$9,798,648.17	\$8,131,842.94	\$9,798,648.17
6223 - 6223 FONDO METROPOLITANO 2014	5 - Recursos Federales	\$0.00	\$8,470,914.72	\$0.00	\$8,470,914.72	\$0.00	\$8,470,914.72	\$0.00	\$0.00	\$0.00	\$8,470,914.72	\$0.00	\$0.00	\$0.00	\$0.00	\$0.00
TOTAL CONCEPTO		\$0.00	\$8,470,914.72	\$0.00	\$8,470,914.72	\$0.00	\$8,470,914.72	\$0.00	\$0.00	\$0.00	\$8,470,914.72	\$0.00	\$0.00	\$0.00	\$0.00	\$0.00
9111 - 9111 PRESTAMO BAJO	5 - Recursos Federales	\$0.00	\$1,100,000.00	\$0.00	\$1,100,000.00	\$0.00	\$1,100,000.00	\$0.00	\$0.00	\$0.00	\$1,100,000.00	\$0.00	\$0.00	\$0.00	\$0.00	\$0.00
TOTAL CONCEPTO		\$0.00	\$1,100,000.00	\$0.00	\$1,100,000.00	\$0.00	\$1,100,000.00	\$0.00	\$0.00	\$0.00	\$1,100,000.00	\$0.00	\$0.00	\$0.00	\$0.00	\$0.00
9112 - 9112 CAPITAL INTERACCIONES	5 - Recursos Federales	\$0.00	\$3,750,000.00	\$0.00	\$3,750,000.00	\$0.00	\$3,750,000.00	\$0.00	\$0.00	\$0.00	\$3,750,000.00	\$0.00	\$0.00	\$0.00	\$0.00	\$0.00
TOTAL CONCEPTO		\$0.00	\$3,750,000.00	\$0.00	\$3,750,000.00	\$0.00	\$3,750,000.00	\$0.00	\$0.00	\$0.00	\$3,750,000.00	\$0.00	\$0.00	\$0.00	\$0.00	\$0.00
9113 - 9113 CAPITAL INTERACCIONES LARGO PLAZO	5 - Recursos Federales	\$0.00	\$13,334,989.00	\$0.00	\$13,334,989.00	\$0.00	\$13,334,989.00	\$0.00	\$0.00	\$0.00	\$13,334,989.00	\$0.00	\$0.00	\$0.00	\$0.00	\$0.00
TOTAL CONCEPTO		\$0.00	\$13,334,989.00	\$0.00	\$13,334,989.00	\$0.00	\$13,334,989.00	\$0.00	\$0.00	\$0.00	\$13,334,989.00	\$0.00	\$0.00	\$0.00	\$0.00	\$0.00
9211 - 9211 INTERESES DE PRESTAMOS	5 - Recursos Federales	\$0.00	\$29,750,103.14	\$0.00	\$29,750,103.14	\$0.00	\$29,750,103.14	\$0.00	\$0.00	\$0.00	\$29,750,103.14	\$0.00	\$0.00	\$0.00	\$0.00	\$0.00
TOTAL CONCEPTO		\$0.00	\$29,750,103.14	\$0.00	\$29,750,103.14	\$0.00	\$29,750,103.14	\$0.00	\$0.00	\$0.00	\$29,750,103.14	\$0.00	\$0.00	\$0.00	\$0.00	\$0.00
9511 - 9511 COSTO POR COBERTURAS DEUDA PUBLICA	5 - Recursos Federales	\$0.00	\$29,750,103.14	\$0.00	\$29,750,103.14	\$0.00	\$29,750,103.14	\$0.00	\$0.00	\$0.00	\$29,750,103.14	\$0.00	\$0.00	\$0.00	\$0.00	\$0.00
TOTAL CONCEPTO		\$0.00	\$29,750,103.14	\$0.00	\$29,750,103.14	\$0.00	\$29,750,103.14	\$0.00	\$0.00	\$0.00	\$29,750,103.14	\$0.00	\$0.00	\$0.00	\$0.00	\$0.00

(1) Estado sobre el Ejercicio del Presupuesto por: Ramo o Dependencia / Clasificación Económica del Gasto / Distribución geográfica (Entidad Federativa)

Junio de 2016

Divisor: Pesos

Tipo de gasto: Todos

Fuente de financiamiento: Todas

Salidos

RAMO O DEPENDENCIA ENTIDAD FEDERATIVA TIPO DE GASTO CONCEPTO	6	Presupuesto de Egresos Aprobado	Ampliaciones	3	Reducciones	4	Presupuesto Vigente	5	Comprometido	Presupuesto disponible para comprometer	7	Devenido	Compromisos sin devengar	9=(4-7)	Ejercido	11=(7-10)	Pagado	Ejercido sin pagar	Cuentas por pagar	13=(10-12)	14=(7-12)
FUENTE DE FINANCIAMIENTO																					
1 - Recursos Fiscales																					
TOTAL CONCEPTO		\$0.00	\$0.00	\$0.00	\$0.00	\$0.00	\$0.00	\$0.00	\$0.00	\$0.00	\$0.00	\$0.00	\$0.00	\$0.00	\$0.00	\$0.00	\$0.00	\$0.00	\$0.00	\$0.00	\$0.00
9911 - 9911 ADEFAS																					
1 - Recursos Fiscales																					
TOTAL CONCEPTO		\$0.00	\$118,202.00	\$-118,202.00	\$0.00	\$0.00	\$0.00	\$0.00	\$0.00	\$0.00	\$0.00	\$0.00	\$0.00	\$0.00	\$0.00	\$0.00	\$0.00	\$0.00	\$0.00	\$0.00	\$0.00
9991 - 9991 DIVERSOS																					
1 - Recursos Fiscales																					
TOTAL CONCEPTO		\$0.00	\$540,631.00	\$-540,631.00	\$0.00	\$540,631.00	\$0.00	\$0.00	\$0.00	\$540,631.00	\$0.00	\$0.00	\$0.00	\$540,631.00	\$37,558.95	\$-37,558.95	\$0.00	\$0.00	\$0.00	\$0.00	\$0.00
TOTAL TIPO DE GASTO		\$0.00	\$540,631.00	\$-540,631.00	\$0.00	\$540,631.00	\$0.00	\$0.00	\$0.00	\$540,631.00	\$0.00	\$0.00	\$0.00	\$540,631.00	\$37,558.95	\$-37,558.95	\$0.00	\$0.00	\$0.00	\$0.00	\$0.00
TOTAL ENTIDAD FEDERATIVA		\$892,163,223.32	\$841,244,479.94	\$-262,355,228.06	\$1,071,092,475.20	\$1,071,092,475.20	\$1,071,092,475.20	\$168,353,675.76	\$168,353,675.76	\$906,698,799.42	\$16,447,683.70	\$16,447,683.70	\$147,968,012.08	\$1,052,604,811.50	\$38,009,471.35	\$-17,961,807.65	\$623,248,480.96	\$-587,239,008.61	\$-504,000,817.26	\$-587,239,008.61	\$-504,000,817.26
TOTAL RAMO O DEPENDENCIA		\$892,163,223.32	\$841,244,479.94	\$-262,355,228.06	\$1,071,092,475.20	\$1,071,092,475.20	\$1,071,092,475.20	\$168,353,675.76	\$168,353,675.76	\$906,698,799.42	\$16,447,683.70	\$16,447,683.70	\$147,968,012.08	\$1,052,604,811.50	\$38,009,471.35	\$-17,961,807.65	\$623,248,480.96	\$-587,239,008.61	\$-504,000,817.26	\$-587,239,008.61	\$-504,000,817.26

MUNICIPIO DE SAN NICOLAS DE LOS GARZA, N.L.
(5) Estado sobre el Ejercicio del Presupuesto por: Ente Público / Función
Junio de 2016
Secretaría: Todas
Finalidad: Todas
Función: Todas

Divisor: Pesos

RAMO O DEPENDENCIA FINALIDAD FUNCIÓN SUBFUNCIÓN	Saldos										Deuda del ejercicio
	Presupuesto de Egresos Aprobado	Presupuesto Vigente	Presupuesto Disponible Para Comprometer	Comprometido	Devengado	Comprometido No Devengado	Presupuesto Sin Devenegar	Ejercido	Pagado	Deuda del ejercicio	
	1	2	3	4=(2-3)	5	6=(3-5)	7=(2-5)	8	9	10=(5-8)	
31110 - GOBIERNO MUNICIPAL											
1000 - GOBIERNO											
1100 - LEGISLACION											
1110 - LEGISLACION	\$10,471,567.52	\$11,263,406.50	\$188,089.46	\$11,075,317.04	\$34,230.90	\$153,858.56	\$11,229,175.60	\$69,174.65	\$8,904,443.67	\$-34,943.75	
TOTALFUNCION	\$10,471,567.52	\$11,263,406.50	\$188,089.46	\$11,075,317.04	\$34,230.90	\$153,858.56	\$11,229,175.60	\$69,174.65	\$8,904,443.67	\$-34,943.75	
1300 - COORDINACION DE LA POLITICA DE GOBIERNO											
1310 - PRESIDENCIA/ GUBERNATURA	\$2,100,299.00	\$2,525,899.75	\$73,356.96	\$2,452,542.79	\$3,475.36	\$69,881.60	\$2,522,424.39	\$147,038.30	\$1,569,154.18	\$-143,562.94	
1330 - PRESERVACION Y CUIDADO DEL PATRIMONIO PUBLICO	\$8,401,794.00	\$13,702,244.00	\$824,528.86	\$12,877,715.14	\$130,918.98	\$693,609.88	\$13,571,325.02	\$339,258.21	\$11,172,591.95	\$-208,339.23	
1340 - FUNCION PUBLICA	\$1,213,950.79	\$1,287,996.79	\$8,352.40	\$1,279,644.39	\$0.00	\$8,352.40	\$1,287,996.79	\$25,657.44	\$1,069,794.39	\$-25,657.44	
1350 - ASUNTOS JURIDICOS	\$2,180,664.70	\$2,466,911.70	\$60,597.31	\$2,406,314.39	\$4,000.14	\$56,597.37	\$2,462,911.56	\$21,144.49	\$1,683,109.00	\$-17,144.35	
TOTALFUNCION	\$13,896,708.49	\$19,983,052.24	\$966,835.53	\$19,016,216.71	\$138,394.48	\$828,441.05	\$19,844,657.76	\$533,098.45	\$15,494,649.51	\$-394,703.97	
1500 - ASUNTOS FINANCIEROS Y HACENDARIOS											
1510 - ASUNTOS FINANCIEROS	\$2,657,435.29	\$7,157,488.37	\$69,779.00	\$7,087,709.37	\$0.00	\$69,779.00	\$7,157,488.37	\$931,330.49	\$4,204,959.14	\$-931,330.49	
1520 - ASUNTOS HACENDARIOS	\$13,829,219.06	\$15,582,791.06	\$626,346.13	\$14,956,444.93	\$202,137.74	\$424,208.39	\$15,380,653.32	\$196,016.39	\$10,257,080.45	\$6,121.35	
TOTALFUNCION	\$16,486,654.35	\$22,740,279.43	\$696,125.13	\$22,044,154.30	\$202,137.74	\$493,987.39	\$22,538,141.69	\$1,127,346.88	\$14,462,039.56	\$-925,209.14	
1700 - ASUNTOS DE ORDEN PUBLICO Y DE SEGURIDAD INTERIOR											
1710 - POLICIA	\$116,899,088.36	\$134,718,805.72	\$2,784,287.26	\$131,934,518.46	\$608,371.37	\$2,175,915.89	\$134,110,434.35	\$1,523,829.87	\$82,166,369.13	\$-915,458.50	
1720 - PROTECCION CIVIL	\$6,131,696.50	\$6,764,598.50	\$36,903.73	\$6,727,694.77	\$2,499.45	\$34,404.28	\$6,762,099.05	\$236,217.06	\$2,803,074.29	\$-233,717.61	
1730 - OTROS ASUNTOS DE ORDEN PUBLICO Y SEGURIDAD	\$3,510,074.40	\$6,238,671.06	\$105,492.88	\$6,133,178.18	\$11,897.22	\$93,595.86	\$6,226,773.84	\$106,423.42	\$4,631,189.97	\$-94,528.20	
TOTALFUNCION	\$126,539,859.25	\$147,722,075.27	\$2,926,683.87	\$144,795,391.40	\$622,768.04	\$2,303,915.83	\$147,099,307.23	\$1,866,470.35	\$89,600,613.40	\$-1,243,702.31	
1800 - OTROS SERVICIOS GENERALES											
1810 - SERVICIOS REGISTRALES, ADMINISTRATIVOS Y PATRIMONIALES	\$108,780,595.39	\$142,293,133.29	\$20,198,547.75	\$122,094,585.54	\$734,322.54	\$19,464,225.21	\$141,558,810.75	\$3,897,409.67	\$96,541,667.03	\$-3,163,087.13	
1830 - SERVICIOS DE COMUNICACION Y MEDIOS	\$10,267,454.00	\$18,713,351.00	\$9,160,061.76	\$9,553,289.24	\$881,771.77	\$8,278,289.99	\$17,831,579.23	\$680,142.78	\$6,348,743.09	\$201,628.99	
1840 - ACCESO A LA INFORMACION PUBLICA GUBERNAMENTAL	\$1,325,850.00	\$1,998,438.00	\$48,884.73	\$1,949,553.27	\$0.00	\$48,884.73	\$1,998,438.00	\$73,519.27	\$1,636,177.41	\$-73,519.27	
TOTALFUNCION	\$120,373,899.39	\$163,004,922.29	\$29,407,494.24	\$133,597,428.05	\$1,616,094.31	\$27,791,399.93	\$161,388,827.98	\$4,651,071.72	\$104,526,587.53	\$-3,034,977.41	
TOTAL FINALIDAD	\$287,768,689.00	\$364,713,735.73	\$34,185,228.23	\$330,528,507.50	\$2,613,625.47	\$31,571,602.76	\$362,100,110.26	\$8,247,162.05	\$232,988,333.70	\$-5,633,536.58	
2000 - DESARROLLO SOCIAL											
2200 - VIVIENDA Y SERVICIOS A LA COMUNIDAD											
2210 - URBANIZACION	\$78,499,998.00	\$197,439,721.33	\$0.00	\$197,439,721.33	\$0.00	\$0.00	\$197,439,721.33	\$4,260,611.05	\$119,901,671.97	\$-4,260,611.05	
2240 - ALUMBRADO PUBLICO	\$12,796,366.00	\$59,071,326.00	\$6,151,763.89	\$52,919,562.11	\$443,835.34	\$5,707,928.55	\$58,627,490.66	\$3,195,465.97	\$46,646,342.50	\$-2,751,630.63	
2260 - SERVICIOS COMUNALES	\$149,490,908.20	\$236,737,020.20	\$78,352,837.43	\$158,384,182.77	\$12,880,570.91	\$85,472,266.52	\$223,856,449.29	\$12,007,329.33	\$104,026,926.69	\$873,241.58	

MUNICIPIO DE SAN NICOLAS DE LOS GARZA, N.L.
(5) Estado sobre el Ejercicio del Presupuesto por: Ente Público / Función

Junio de 2016

Secretaría: Todas

Finalidad: Todas

Función: Todas

Divisor: Pesos

RAMO O DEPENDENCIA FINALIDAD FUNCIÓN SUBFUNCIÓN	Saldo										Déuda del ejercicio 10=(5-8)
	Presupuesto de Egresos Aprobado	Presupuesto Vigente	Comprometido	Presupuesto Disponible Para Comprometer 4=(2-3)	Devengado	Comprometido No Devengado 6=(3-5)	Presupuesto Sin Devenegar 7=(2-5)	Ejercido	Pagado		
	1	2	3	4	5	6	7	8	9	10	
TOTALFUNCION	\$240,787,172.20	\$493,248,067.53	\$84,504,601.32	\$408,743,466.21	\$13,324,406.25	\$71,180,195.07	\$479,823,861.28	\$19,463,406.35	\$270,574,941.16		\$-6,139,000.10
2300 - SALUD											
2310 - PRESTACIÓN DE SERVICIOS DE SALUD A LA COMUNIDAD	\$5,273,623.00	\$5,621,529.00	\$77,939.63	\$5,543,589.37	\$28,123.74	\$49,815.89	\$5,593,405.26	\$151,243.74	\$3,348,691.25		\$-123,120.00
2320 - PRESTACIÓN DE SERVICIOS DE SALUD A LA PERSONA	\$47,448,012.04	\$86,293,131.40	\$46,953,282.66	\$39,339,848.74	\$2,038,554.37	\$44,914,728.29	\$84,254,377.03	\$6,254,364.72	\$29,099,228.54		\$-4,215,810.35
TOTALFUNCION	\$52,721,635.04	\$91,914,660.40	\$47,031,222.29	\$44,883,438.11	\$2,066,678.11	\$44,964,544.18	\$89,847,982.29	\$6,405,608.46	\$32,447,919.79		\$-4,338,930.35
2400 - RECREACION, CULTURA Y OTRAS MANIFESTACIONES SOCIALES											
2410 - DEPORTE Y RECREACIÓN	\$13,184,400.00	\$14,469,837.00	\$269,486.62	\$14,200,350.38	\$392,714.98	\$-123,228.36	\$14,077,122.02	\$117,851.60	\$10,264,052.22		\$274,863.38
2420 - CULTURA	\$6,584,695.00	\$7,404,815.00	\$122,743.72	\$7,282,071.28	\$20,337.18	\$102,406.54	\$7,384,477.82	\$463,358.51	\$3,947,994.91		\$-443,021.33
TOTALFUNCION	\$19,769,095.00	\$21,874,652.00	\$392,230.34	\$21,482,421.66	\$413,052.16	\$-20,821.82	\$21,461,599.84	\$581,210.11	\$14,212,047.13		\$-168,157.95
2600 - PROTECCION SOCIAL											
2640 - DESEMPLEO	\$778,660.00	\$900,498.00	\$19,124.07	\$881,373.93	\$9,358.88	\$9,765.19	\$891,139.12	\$5,229.50	\$377,488.27		\$4,129.38
TOTALFUNCION	\$778,660.00	\$900,498.00	\$19,124.07	\$881,373.93	\$9,358.88	\$9,765.19	\$891,139.12	\$5,229.50	\$377,488.27		\$4,129.38
2700 - OTROS ASUNTOS SOCIALES											
2710 - OTROS ASUNTOS SOCIALES	\$5,977,146.00	\$6,432,179.00	\$125,708.11	\$6,306,470.89	\$10,488.88	\$115,219.23	\$6,421,690.12	\$92,020.33	\$3,596,428.21		\$-81,531.45
TOTALFUNCION	\$5,977,146.00	\$6,432,179.00	\$125,708.11	\$6,306,470.89	\$10,488.88	\$115,219.23	\$6,421,690.12	\$92,020.33	\$3,596,428.21		\$-81,531.45
TOTAL FINALIDAD	\$320,033,708.24	\$614,370,056.93	\$132,072,886.13	\$482,297,170.80	\$18,437,609.75	\$116,248,901.85	\$598,546,072.65	\$26,547,474.76	\$321,208,824.55		\$-10,723,490.48
3000 - DESARROLLO ECONOMICO											
3100 - ASUNTOS ECONOMICOS, COMERCIALES Y LABORALES EN GENERAL											
3120 - ASUNTOS LABORALES GENERALES	\$2,772,825.00	\$3,113,318.00	\$95,561.42	\$3,017,756.58	\$10,053.95	\$85,507.47	\$3,103,264.05	\$11,217.61	\$1,784,499.27		\$-1,163.66
TOTALFUNCION	\$2,772,825.00	\$3,113,318.00	\$95,561.42	\$3,017,756.58	\$10,053.95	\$85,507.47	\$3,103,264.05	\$11,217.61	\$1,784,499.27		\$-1,163.66
TOTAL FINALIDAD	\$2,772,825.00	\$3,113,318.00	\$95,561.42	\$3,017,756.58	\$18,447,663.70	\$85,507.47	\$3,103,264.05	\$11,217.61	\$1,784,499.27		\$-1,163.66
4000 - OTRAS NO CLASIFICADAS EN FUNCIONES ANTERIORES											
4100 - TRANSACCIONES DE LA DEUDA PUBLICA / COSTO FINANCIERO DE LA DEUDA											
4110 - DEUDA PUBLICA INTERNA	\$48,000,000.00	\$50,585,073.00	\$0.00	\$50,585,073.00	\$0.00	\$0.00	\$50,585,073.00	\$0.00	\$46,651,770.26		\$0.00
TOTALFUNCION	\$48,000,000.00	\$50,585,073.00	\$0.00	\$50,585,073.00	\$0.00	\$0.00	\$50,585,073.00	\$0.00	\$46,651,770.26		\$0.00
4200 - TRANSFERENCIAS, PARTICIPACIONES Y APORTACIONES ENTRE DIFERENTES NIVELES Y ORDENES DE GOBIERNO											
4210 - TRANSFERENCIAS ENTRE DIFERENTES NIVELES Y ORDENES DE GOBIERNO	\$24,263,592.00	\$28,405,251.46	\$0.00	\$28,405,251.46	\$0.00	\$0.00	\$28,405,251.46	\$1,166,057.97	\$19,911,981.98		\$-1,166,057.97
4220 - PARTICIPACIONES ENTRE DIFERENTES NIVELES Y ORDENES DE GOBIERNO	\$47,745,013.08	\$9,324,409.08	\$0.00	\$9,324,409.08	\$0.00	\$0.00	\$9,324,409.08	\$0.00	\$0.00		\$0.00
TOTALFUNCION	\$72,008,605.08	\$37,729,660.54	\$0.00	\$37,729,660.54	\$0.00	\$0.00	\$37,729,660.54	\$1,166,057.97	\$19,911,981.98		\$-1,166,057.97
4400 - ADEUDOS DE EJERCICIOS FISCALES ANTERIORES											

MUNICIPIO DE SAN NICOLAS DE LOS GARZA, N.L.
(5) Estado sobre el Ejercicio del Presupuesto por: Ente Público / Función

Junio de 2016

Secretaría: Todas

Finalidad: Todas

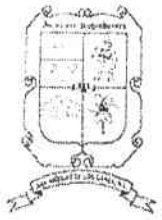
Función: Todas

Divisor: Pesos

RAMO O DEPENDENCIA FINALIDAD FUNCION SUBFUNCION	Saldo										Deuda del ejercicio 10=(5-8)
	Presupuesto de Egresos Aprobado 1	Presupuesto Vigente 2	Comprometido 3	Presupuesto Disponible Para Comprometer 4=(2-3)	Devengado 5	Comprometido No Devengado 6=(3-5)	Presupuesto Sin Devengar 7=(2-5)	Ejercido 8	Pagado 9		
4410 - ADEUDOS DE EJERCICIOS FISCALES ANTERIORES	\$0.00	\$540,631.00	\$0.00	\$540,631.00	\$0.00	\$0.00	\$540,631.00	\$37,558.95	\$503,071.20	\$-37,558.95	
TOTAL FUNCION	\$0.00	\$540,631.00	\$0.00	\$540,631.00	\$0.00	\$0.00	\$540,631.00	\$37,558.95	\$503,071.20	\$-37,558.95	
TOTAL FINALIDAD	\$120,008,605.08	\$88,855,364.54	\$0.00	\$88,855,364.54	\$18,447,663.70	\$0.00	\$88,855,364.54	\$1,203,616.92	\$67,266,823.44	\$-1,203,616.92	
TOTAL RAMO O DEPENDENCIA	\$730,563,827.32	\$1,071,052,475.20	\$166,353,675.78	\$904,698,799.42	\$18,447,663.70	\$147,906,012.08	\$1,052,604,811.50	\$36,009,471.35	\$623,248,480.96	\$-17,561,807.65	

ANEXO H

Avance Físico-Financiero del Fondo para la
Infraestructura Social Municipal



SECRETARIA DE FINANZAS
Y TESORERIA MUNICIPAL

Oficio N° SFyT-0104-2016

DRA. LUZ NATALIA BERRÚN CASTAÑON
SECRETARIA DE DESARROLLO SOCIAL DEL ESTADO DE NUEVO LEÓN
SOCIAL DEL ESTADO DE NUEVO LEON.
PRESENTE.

Por este conducto le envío el informe, sobre el avance Físico – Financiero correspondiente al Fondo de Infraestructura Social Municipal del Segundo Trimestre para el ejercicio fiscal 2016. (Se adjunta formato).

Lo anterior para dar cumplimiento con lo establecido en el artículo 33 fracción II inciso d y f de la Ley de Coordinación Fiscal.

Sin más por el momento y esperando que esta información le sea de utilidad, aprovecho la ocasión para enviarle un cordial saludo, y reiterarle la seguridad de mi más distinguidas consideraciones.

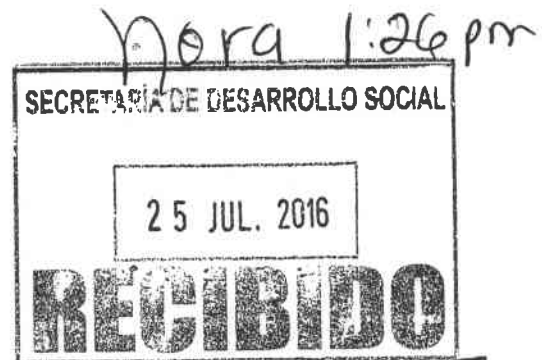
ATENTAMENTE,

LIC. ROLANDO OLIVERIO RODRIGUEZ HERNANDEZ
SECRETARIO DE FINANZAS Y TESORERO MUNICIPAL

San Nicolás de los Garza N.L. a 14 de Julio de 2016

c.c.p. Archivo

Juárez No. 100, Centro,
San Nicolás de los Garza
Nuevo León, México.
T: 8158.1200



GobSanNicolas



@GovSanNicolas



sanicolas.gob.mx



FONDO DE APORTACIONES PARA LA INFRAESTRUCTURA SOCIAL MUNICIPAL 2016
 AVANCE FÍSICO-FINANCIERO

(PESOS)

PERIODO DE 1° DE ABRIL AL 30 DE JUNIO 2016
 NORMAL () INFORME DE GOBIERNO () TRIMESTRAL (X)

ESTADO : NUEVO LEÓN 19
 MUNICIPIO : SAN NICOLAS DE LOS GARZA
 FONDO : III

FECHA DE ELABORACIÓN
 DIA 11 MES 7 AÑO 2016

PRO GRA MA	SUB PRO GRA MA	No. DE OBRA	DESCRIP. DE LA OBRA	UBICACIÓN O LOCALIDAD	AVANCE		FECHA DE INICIO Y TERMINO	INVERSIÓN APROBADA				INVERSIÓN EJERCIDA				UNIDAD DE MEDIDA	METAS TOTALES		OBSERVACIONES				
					FIS %	FIN %		FEDERAL	ESTATAL	MPAL	PART.	TOTAL	FEDERAL	ESTATAL	MPAL		PART.	APROBADA		MODIFICADAS	ALCANZADAS		
1004	FISM	INA	NA		0%	0%		17,740,271				0	0	0	0	0	0	0	0	EN PROCESO DE AUTORIZAR LAS OBRAS DE ACUERDO A LA NORMATIVA APLICABLE			
1004	FISM	PRODIM	DESARROLLO INSTITUCIONAL		0%	0%		373,479				0	0	0	0	1.00	0	0					
1004	FISM	GI	GASTOS INDIRECTOS		0%	0%		560,219				0	0	0	0	1.00	0	0					
SUMA DE LA HOJA								18,673,969				0	0	0	0	0	0	0	0				
SUBTOTAL								18,673,969				0	0	0	0	0	0	0	0	0	0		
SUMA TOTAL								18,673,969				0	0	0	0	0	0	0	0	0	0	0	

LIC. VICTOR OSWALDO FUENTES SOLIS
 PRESIDENTE MUNICIPAL

[Handwritten signature]

ANEXO I

Estadística de la Industria 33

MUNICIPIO DE SAN NICOLAS DE LOS GARZA, NUEVO LEON
 SECRETARIA DE FINANZAS Y TESORERIA MUNICIPAL
 AL MES DE JUNIO DE 2016
 (MILES DE PESOS)

R A M O 33

INGRESOS	TRIM	ACUM	EGRESOS	TRIM	ACUM
<u>FORTALECIMIENTO MUNICIPAL</u>					
1.- APORTACION FEDERAL	61,644,649	123,289,299	1.-DEUDA PUBLICA	22,903,121	45,601,770
2.- RENDIMIENTOS	37,338	53,948	2.-SEGURIDAD	28,711,265	37,995,442
	<u>61,681,987</u>	<u>123,343,247</u>	3.-OTROS REQUERIMIENTOS	19,609,319	25,556,176
				<u>71,223,706</u>	<u>109,153,389</u>
<u>INFRAESTRUCTURA SOCIAL</u>					
1.- APORTACION FEDERAL	5,602,191	11,204,381	1.-OBRA FEDERAL	-	-
2.- RENDIMIENTOS	13,077	14,845	2.-GASTOS INDIRECTOS	-	-
	<u>5,615,268</u>	<u>11,219,226</u>	3.- DESARROLLO INSTITUCIONAL	-	-
				<u>-</u>	<u>-</u>
TOTAL	<u>67,297,255</u>	<u>134,562,473</u>	TOTAL	<u>71,223,706</u>	<u>109,153,389</u>

ANEXO J

Avances en el Cumplimiento de la Ley General de la Contabilidad Gubernamental

- 1.-Estado de Flujo de Efectivo.
- 2.-Estado de Situación Financiera.
- 3.-Estado de Actividades.
- 4.-Estado de Cambios en la Situación Financiera.
- 5.-Estado Analítico del Activo.
- 6.-Estado de Variación en la Hacienda Pública y Patrimonio.

ANEXO J

1.- Estado de conservación del fectivo.

MUNICIPIO DE SAN NICOLÁS DE LOS GARZA, NUEVO LEÓN
ESTADO DE FLUJO DE EFECTIVO
jun-16
Pesos Mexicanos

RFC: MSN850101A49

Descripción	jun-16	jun-15
FLUJOS DE EFECTIVO DE LAS ACTIVIDADES DE GESTIÓN		
ORIGEN		
IMPUESTOS	268,432,103	235,148,062
CUOTAS Y APORTACIONES DE SEGURIDAD SOCIAL	5,608,433	5,174,106
DERECHOS	31,157,079	25,748,525
PRODUCTOS	25,508,261	9,178,641
APROVECHAMIENTOS	46,761,286	12,282,340
PARTICIPACIONES Y APORTACIONES	426,327,921	584,721,438
TRANSFERENCIAS, ASIGNACIONES, SUBSIDIOS Y OTRAS AYUDAS	79,425,386	73,407,422
OTROS INGRESOS Y BENEFICIOS VARIOS	-	-
	<u>883,220,469</u>	<u>945,660,535</u>
APLICACIÓN		
SERVICIOS PERSONALES	250,175,191	238,440,994
MATERIALES Y SUMINISTROS	44,663,874	58,354,665
SERVICIOS GENERALES	152,408,261	151,357,896
TRANSFERENCIAS AL RESTO DEL SECTOR PÚBLICO	3,638,425	24,976,667
AYUDAS SOCIALES	15,160,612	19,035,341
TRANSFERENCIAS A FIDEICOMISOS, MANDATOS Y CONTRATOS ANÁLOGOS	-	3,810,268
INTERESES DE LA DEUDA PÚBLICA	26,313,868	24,925,283
OTROS GASTOS	540,630	1,893,140
	<u>492,900,861</u>	<u>522,794,252</u>
FLUJOS NETOS DE EFECTIVO POR ACTIVIDADES DE OPERACIÓN	<u>390,319,608</u>	<u>422,866,282</u>
FLUJOS DE EFECTIVO DE LAS ACTIVIDADES DE INVERSIÓN		

APLICACIÓN			
BIENES INMUEBLES, INFRAESTRUCTURA Y CONSTRUCCIONES EN PROCESO	124,205,648		111,461,702
BIENES MUEBLES	21,277,178		16,354,466
ACTIVOS INTANGIBLES	379,728		1,159,879
	<u>145,862,554</u>		<u>128,976,047</u>
FLUJOS NETOS DE EFECTIVO POR ACTIVIDADES DE INVERSIÓN	- 145,862,554	-	128,976,047

FLUJOS DE EFECTIVO DE LAS ACTIVIDADES DE FINANCIAMIENTO

ORIGEN			
DISMINUCIÓN DE ACTIVOS FINANCIEROS	-		-
INCREMENTO DE OTROS PASIVOS	-		-
	<u>-</u>		<u>-</u>

APLICACIÓN			
INCREMENTO DE ACTIVOS FINANCIEROS	3,935,838		35,881,029
DISMINUCIÓN DE OTROS PASIVOS	94,455,945		131,565,406
	<u>98,391,782</u>		<u>167,446,435</u>
FLUJOS NETOS DE EFECTIVO POR ACTIVIDADES DE FINANCIAMIENTO	- 98,391,782	-	167,446,435

INCREMENTO/DISMINUCIÓN NETA EN EL EFECTIVO

EFECTIVO AL INICIO DEL PERÍODO	389,997,000		130,937,465
EFECTIVO AL FINAL DEL PERÍODO	536,062,272		257,381,266
	146,065,272		126,443,801

"Bajo protesta de decir verdad declaramos que los Estados Financieros y sus notas, son razonablemente correctos son responsabilidad del emisor"

ANEXO J

2.-Estado de Situación Financiera.

MUNICIPIO DE SAN NICOLAS DE LOS GARZA, N.L.
 ESTADO DE SITUACIÓN FINANCIERA
 AL 30 de JUNIO DE 2016 Y 2015
 MONEDA NACIONAL

RFC MSN850101A49

	jun-16	jun-15	jun-16	jun-15
ACTIVO				
ACTIVO CIRCULANTE				
EFFECTIVO Y EQUIVALENTES	536,062,272	257,381,266	611,185,448	552,063,012
DERECHOS A RECIBIR EFECTIVOS Y EQUIVALENTES	51,930,881	84,519,677	0	0
DERECHOS A RECIBIR BIENES O SERVICIOS	0	0	0	0
OTROS ACTIVOS CIRCULANTES	0	0	0	12,202,500
TOTAL ACTIVO CIRCULANTE	587,993,153	341,900,943	611,185,448	564,265,512
ACTIVO NO CIRCULANTE				
BIENES MUEBLES	4,113,544,535	3,697,168,966	893,826,772	898,220,036
ACTIVOS INTANGIBLE	3,702,905	1,309,379	893,826,772	898,220,036
DEPRECIACIONES, DETERIORO Y AMORTIZACIÓN	0	0	0	0
TOTAL ACTIVO NO CIRCULANTE	4,117,247,440	3,698,478,375	1,505,012,220	1,452,485,548
TOTAL ACTIVO	4,705,240,593	4,040,379,317	4,705,240,593	4,040,379,317
PASIVO				
PASIVO CIRCULANTE				
CUENTAS POR PAGAR A CORTO PLAZO				
DOCUMENTOS POR PAGAR				
FONDOS Y BIENES DE TERCEROS EN GARANTÍA				
PORCIÓN A CORTO PLAZO DE LA DEUDA PÚBLICA				
TOTAL PASIVO CIRCULANTE				
PASIVO NO CIRCULANTE				
DEUDA PÚBLICA A LARGO PLAZO				
TOTAL PASIVO CIRCULANTE				
TOTAL PASIVO				
HACIENDA PÚBLICA/ PATRIMONIO				
PATRIMONIO CONTRIBUIDO				
APORTACIONES	256,528.02		256,528.02	256,528.02
TOTAL PATRIMONIO CONTRIBUIDO				
PATRIMONIO GENERADO				
RESULTADO DEL EJERCICIO	390,319,608		390,319,608	422,866,282
RESULTADOS DE EJERCICIOS ANTERIORES	1,008,235,065		1,008,235,065	363,353,787
RECTIFICACION DE RESULTADOS DE EJERCICIOS AN	1,801,415,172		1,801,415,172	1,801,415,172
TOTAL PATRIMONIO GENERADO	3,198,969,845		3,198,969,845	2,587,635,241
TOTAL HACIENDA PÚBLICA/PATRIMONIO	3,200,228,373		3,200,228,373	2,587,893,769
TOTAL PASIVO Y HACIENDA PÚBLICA/ PATRIMONIO	4,705,240,593		4,705,240,593	4,040,379,317

Powered by INFOFIN

Bajo protesta de decir verdad declaramos que los Estados Financieros y sus notas, son razonablemente correctos y son responsabilidad del emisor

ANEXO J

3.-Estado de las ciudades.

MUNICIPIO DE SAN NICOLÁS DE LOS GARZA, NUEVO LEÓN
ESTADO DE ACTIVIDADES
AL 30 DE JUNIO DE 2016 Y 2015
MONEDA NACIONAL

RFC: MSN850101A49

	<u>jun-2016</u>	<u>jun-2015</u>
INGRESOS Y OTROS BENEFICIOS		
INGRESOS DE GESTION		
IMPUESTOS	268,432,103	235,148,062
CUOTAS Y APORTACIONES DE SEGURIDAD SOCIAL	5,608,433	5,174,106
DERECHOS	31,157,079	25,748,525
PRODUCTOS DE TIPO CORRIENTE	25,508,261	9,178,641
APROVECHAMIENTOS DE TIPO CORRIENTE	46,761,286	12,282,340
TOTAL INGRESOS DE GESTION	377,467,163	287,531,675
PARTICIPACIONES, APORTACIONES, TRANSFERENCIAS, ASIGNACIONES, SUBSIDIOS Y OTRAS AYUDAS		
PARTICIPACIONES Y APORTACIONES	426,327,921	584,721,438
TRANSFERENCIAS, ASIGNACIONES, SUBSIDIOS Y OTRAS AYUDAS	79,425,386	73,407,422
	<u>505,753,306</u>	<u>658,128,860</u>
OTROS INGRESOS Y BENEFICIOS		
OTROS INGRESOS Y BENEFICIOS VARIOS	<u>0</u>	<u>0</u>
	0	0
TOTAL DE INGRESOS	<u>883,220,469</u>	<u>945,660,535</u>
GASTOS Y OTRAS PÉRDIDAS		
GASTOS DE FUNCIONAMIENTO		
SERVICIOS PERSONALES	250,175,191	238,440,994
MATERIALES Y SUMINISTROS FEDERALES	44,663,874	58,354,665
SERVICIOS GENERALES	152,408,261	151,357,896
	<u>447,247,325</u>	<u>448,153,555</u>
TRANSFERENCIAS, ASIGNACIONES Y SUBSIDIOS		
TRANSFERENCIAS AL RESTO DEL SECTOR PUBLICO	3,638,425	24,976,667
AYUDAS SOCIALES	15,160,612	19,035,341
TRANSFERENCIAS A FIDEICOMISOS, MANDATOS Y CONTRATOS ANALOGOS	0	3,810,268
	<u>18,799,037</u>	<u>47,822,275</u>
INTERESES, COMISIONES Y OTROS GASTOS DE LA DEUDA PUBLICA		
INTERESES DE LA DEUDA PUBLICA	26,313,868	24,925,283
OTROS GASTOS Y PÉRDIDAS EXTRAORDINARIAS		
OTROS GASTOS	540,630	1,893,140
TOTAL DE GASTOS	<u>492,900,861</u>	<u>522,794,252</u>
RESULTADO DEL EJERCICIO (AHORRO/DESAHORRO)	<u>390,319,608</u>	<u>422,866,282</u>

ANEXO J

4.-Estado de Cambios en Situación Financiera.

MUNICIPIO DE SAN NICOLÁS DE LOS GARZA, NUEVO LEÓN
ESTADO DE CAMBIOS EN LA SITUACIÓN FINANCIERA
AL 30 DE JUNIO DE 2016
MILES DE PESOS

ACTIVO	ORIGEN	APLICACIÓN
ACTIVO CIRCULANTE		
EFFECTIVO Y EQUIVALENTES	-	536,062,272
DERECHOS A RECIBIR EFECTIVOS Y EQUIVALENTES	-	51,930,881
DERECHOS A RECIBIR BIENES O SERVICIOS	-	-
OTROS ACTIVOS CIRCULANTES	-	-
TOTAL ACTIVO CIRCULANTE	-	587,993,153
ACTIVO NO CIRCULANTE		
BIENES INMUEBLES, INFRAESTRUCTURA Y CONSTRUCCIONES EN PROCESO	-	-
BIENES MUEBLES	-	4,113,544,535
ACTIVOS INTANGIBLE	-	3,702,905
TOTAL ACTIVO NO CIRCULANTE	-	4,117,247,440
TOTAL ACTIVO	-	4,705,240,593
PASIVO		
PASIVO CIRCULANTE		
CUENTAS POR PAGAR A CORTO PLAZO	611,185,448	-
PORCIÓN A CORTO PLAZO DE LA DEUDA PÚBLICA	-	-
TOTAL PASIVO CIRCULANTE	611,185,448	-
PASIVO NO CIRCULANTE		
DEUDA PÚBLICA A LARGO PLAZO	893,826,772	-
	893,826,772	-
TOTAL PASIVO	1,505,012,220	-
HACIENDA PÚBLICA/ PATRIMONIO		
PATRIMONIO CONTRIBUIDO		
APORTACIONES	258,528	-
TOTAL PATRIMONIO CONTRIBUIDO	258,528	-
PATRIMONIO GENERADO		
RESULTADO DEL EJERCICIO	390,319,608	-
RESULTADOS DE EJERCICIOS ANTERIORES	1,008,235,065	-
RECTIFICACIONES DE EJERCICIOS ANTERIORES	1,801,415,172	-
TOTAL PATRIMONIO GENERADO	3,199,969,845	-
TOTAL HACIENDA PÚBLICA/ PATRIMONIO	3,200,228,373	-
TOTAL PASIVO Y HACIENDA PÚBLICA/ PATRIMONIO	4,705,240,593	-
SUMAS IGUALES	4,705,240,593	4,705,240,593

Powered by FYFCON

"Bajo protesta de decir verdad declaramos que los Estados Financieros y sus notas, son razonablemente correctos y son responsabilidad del emisor"

ANEXO J

5. Estado de los Activos.

MUNICIPIO DE SAN NICOLÁS DE LOS GARZA, NUEVO LEÓN
ESTADO ANALÍTICO DEL ACTIVO
AL 30 DE JUNIO DE 2016
MONEDA NACIONAL

RFC: MSN850101A49

ACTIVO	Saldo Inicial	CARGOS DEL PERÍODO	ABONOS DEL PERÍODO	SALDO FINAL	VARIACIÓN DEL PERÍODO
ACTIVO CIRCULANTE					
EFFECTIVO Y EQUIVALENTES	389,997,000	2,438,437,185	2,305,821,450	522,612,735	132,615,734
DERECHOS A RECIBIR EFECTIVOS Y EQUIVALENTES	47,995,043	57,967,228	94,491,861	11,470,409	- 36,524,634
DERECHOS A RECIBIR BIENES O SERVICIOS	-	-	-	-	-
OTROS ACTIVOS CIRCULANTES	-	3,312,649	3,312,649	-	-
TOTAL ACTIVO CIRCULANTE	437,992,043	2,499,717,062	2,403,625,961	534,083,144	96,091,101
ACTIVO NO CIRCULANTE					
BIENES MUEBLES	3,968,061,710	270,892,714	0	4,238,954,423	270,892,714
ACTIVOS INTANGIBLE	3,323,177	2,394,046	380,248	5,336,974	2,013,798
DEPRECIACIONES, DETERIORO Y AMORTIZACIÓN	0	0	0	-	-
TOTAL ACTIVO NO CIRCULANTE	3,971,384,886	273,286,759	380,248	4,244,291,397	272,906,511
TOTAL ACTIVO	4,409,376,929	2,773,003,821	2,404,006,209	4,778,374,542	368,997,612

Powered by INFOFIN

“Bajo protesta de decir verdad declaramos que los Estados Financieros y sus notas, son razonablemente correctos y son responsabilidad del emisor”

ANEXO J

6.-Estado de Variación con la Hacienda
Pública y Patrimonio.

Estado de Variación en la Hacienda Pública
Del 1° de ENERO al 30 de JUNIO de 2016
(Pesos)
MUNICIPIO DE SAN NICOLÁS DE LOS GARZA, NUEVO LEÓN

Estado de Variación en la Hacienda Pública
Del 1° de enero a Jun-2016

RFC: MSN850101A49

Concepto	Hacienda Pública / Patrimonio Contribuido	Hacienda Pública/ Patrimonio Generado de Ejercicios Anteriores	Hacienda Pública/ Patrimonio Generado del Ejercicio	Ajustes por Cambios de Valor	Total
Rectificaciones de Resultados de Ejercicios Anteriores					
Patrimonio Neto Inicial Ajustado del Ejercicio					
Aportaciones	-	-	-	-	-
Donaciones de Capital	-	-	-	-	-
Actualización de la Hacienda Pública/ Patrimonio	-	-	-	-	-
Variaciones de la Hacienda Pública/ Patrimonio Neto del Ejercicio					
Resultados del Ejercicio (Ahorro/Desahorro)	-	-	-	-	-
Resultados de Ejercicios Anteriores	-	1,801,415,172	-	-	1,801,415,172
Revalúos	-	-	-	-	-
Reservas	-	-	-	-	-
	-	1,801,415,172	-	-	1,801,415,172
Hacienda Pública/ Patrimonio Neto Final del Ejercicio 2015	-	1,801,415,172	-	-	1,801,415,172
Cambios en La Hacienda Pública/ Patrimonio Neto del Ejercicio 2016					
Aportaciones	258,528	-	-	-	258,528
Donaciones de Capital	-	-	-	-	-
Actualización de la Hacienda Pública/ Patrimonio	-	-	-	-	-
	258,528	-	-	-	258,528
Variaciones de la Hacienda Pública/ Patrimonio Neto del Ejercicio 2016					
Resultados del Ejercicio (Ahorro/Desahorro)	-	-	390,319,608	-	390,319,608
Resultados de Ejercicios Anteriores	-	1,008,235,065	-	-	1,008,235,065
Revalúos	-	-	-	-	-
Reservas	-	-	-	-	-
	-	1,008,235,065	-	-	1,008,235,065
Total Hacienda Pública/ Patrimonio Neto Final del Ejercicio 2016	258,528	1,008,235,065	390,319,608	-	1,398,554,673
Saldo Neto en la Hacienda Pública/ Patrimonio 2016	258,528	2,809,650,237	390,319,608	-	3,200,228,373

Bajo protesta de decir verdad declaramos que los Estados Financieros y sus Notas son razonablemente correctos y responsabilidad del emisor

ANEXO K

**Estados Financieros Municipales
(Juventud, Cultura y Deporte)**

INSTITUTO MUNICIPAL DE LA JUVENTUD DE SAN NICOLAS
NOTAS A LOS ESTADOS FINANCIEROS AL 30 DE JUNIO DE 2016 Y 2015
(CIFRAS EN PESOS)

En cumplimiento a lo dispuesto en los artículos 46 y 49 de la Ley General de Contabilidad Gubernamental, el **Instituto Municipal de la Juventud de San Nicolás** presenta las notas a los estados financieros cuyos rubros así lo requieren, atendiendo en todo momento a los postulados de revelación suficiente e importancia relativa, a fin de que la información sea de mayor utilidad para los usuarios.

A continuación se presentan los tres tipos de notas que acompañan a los estados financieros:

- a) Notas de desglose;
- b) Notas de memoria (cuentas de orden), y
- c) Notas de gestión administrativa.

NOTAS DE DESGLOSE

I) NOTAS AL ESTADO DE SITUACIÓN FINANCIERA

Activo

1. Efectivo y Equivalentes

Efectivo y Equivalentes	2016	2015
Caja Chica Administración	\$ -	\$ 4,493
Bancos	-	279,681
	\$ -	\$ 284,174

2. Derechos a recibir Efectivo y Equivalentes

	2016	2015
Derecho a Recibir Efectivo y Equivalente		
Cuentas por Cobrar a Corto Plazo	\$ -	\$ 7,612
Deudores Diversos	-	6,576
Ingresos por Recuperar a Corto Plazo	-	84
	\$ -	\$ 14,273

3. Bienes Muebles

Bienes Muebles	2016	2015
Muebles de oficina y estanterías	\$ -	\$ 39,092
Equipo de Cómputo y de Tecnologías de la Información	-	60,610
	\$ -	\$ 99,702

Pasivo

4. Cuentas por Pagar a Corto Plazo

Cuentas por Pagar a Corto Plazo	2016	2015
Proveedores por Pagar	\$ -	\$ 31,943
Retenciones y Contribuciones por Pagar	-	98,081
	\$ -	\$ 130,024

II) NOTAS AL ESTADO DE ACTIVIDADES

5. Ingresos y Otros Beneficios

El Día 7 de Marzo de 2016, el Municipio de San Nicolás erogó la cantidad de \$250,000.00 (Doscientos cincuenta mil pesos) destinada para la liquidación y finiquitos del personal que laboró en el Instituto hasta la fecha de Supresión del mismo.

Esta Erogación se realiza con cargo al presupuesto de Egresos del Municipio de San Nicolás por lo que no representa Ministración alguna al Instituto, y por ende no se considera partida presupuestal del mismo.

Participaciones, Aportaciones, Transferencias, Asignaciones, Subsidios y Otras Ayudas	2016	2015
Aportaciones Municipio de San Nicolás de los Garza	\$ 250,000	\$ -
Ministraciones Municipales		1,380,000
Convenios	-	20,265
Otros Ingresos y Beneficios Varios	-	6,246
	\$ 250,000	\$ 1,406,511

Gastos y Otras Pérdidas:

6. Gastos de Funcionamiento

Los conceptos de gasto reconocidos por El Instituto, se apegan en todo momento al Clasificador por Tipo de Gasto y al Clasificador por Objeto de Gasto, así como a sus descripciones generales. Estos clasificadores son resultados de los Acuerdos emitidos por el Consejo Nacional de Armonización Contable (CONAC) y publicados en su Sitio Web Oficial

Servicios Personales	2016	2015
Remuneraciones al Personal de Carácter Permanente	\$ -	\$ 709,533
Remuneraciones Adicionales y Especiales	-	31,654
Otras Prestaciones Sociales y Económicas	33,630	9,300
	\$ 33,630	\$ 750,487
Materiales y Suministros		
Materiales de Administración, Emisión de Documentos y Artículos Oficiales		\$ 50,614
Alimentos y Utensilios		4,720
Combustibles, Lubricantes y Aditivos		41,487
Herramientas, Refacciones y Accesorios Menores		116
	\$ -	\$ 96,937
Servicios Generales		
Servicios Básicos	\$ 10,378	\$ 31,920
Servicios de Arrendamiento	9,159	17,913
Servicios Profesionales, Científicos y Técnicos y Otros Servicios	52,200	93,464
Servicios Financieros, Bancarios y Comerciales	3,471	10,678
Servicios de Instalación, Reparación, Mantenimiento y Conservación	-	10,889
Servicios de Traslado y Viáticos	-	10,000
Servicios Oficiales	-	219,151
Otros Servicios Generales	23,760	26,214
	\$ 98,968	\$ 420,228
Total Gastos de Funcionamiento	\$ 132,598	\$ 1,267,652

III) NOTAS AL ESTADO DE VARIACIONES EN LA HACIENDA PÚBLICA

Resultado de Ejercicios Anteriores

7. Cambios en Políticas Contables

En virtud de los trabajos de adopción de la nueva Ley General de Contabilidad Gubernamental, los Entes Públicos deben modificar sus políticas de registro contable, migrando de Contabilidad de Flujo de Efectivo a Contabilidad Acumulativa, por tanto, el Instituto a partir del Ejercicio Fiscal de 2015, registra, entre otras, las Cuentas por Cobrar y por Pagar, a favor y a cargo del mismo, algunas provisiones en materia salarial principalmente, Los Bienes Muebles, Inmuebles e Intangibles, así como su depreciación y Amortización, Estos cambios produjeron ajustes contra las cuentas de Resultados de Ejercicios Anterior, a fin de reconocer los saldos a la fecha de las cuentas de balance creadas para el control de los conceptos mencionados anteriormente.

IV) NOTAS AL ESTADO DE FLUJOS DE EFECTIVO

Efectivo y equivalentes

8. Análisis de los saldos inicial y final

	2016		2015	
	Saldo Inicial	Saldo Final	Saldo Inicial	Saldo Final
Caja Chica Administración	\$ -	\$ -	\$ 5,000	\$ 4,943
Bancos e Inversines	39,661	\$ -	110,907	279,681
	\$ 39,661	\$ -	\$ 115,907	\$ 284,624

9. Detalle de la Actividades de Inversión

	2016	Municipales	%
Bienes Muebles			
Muebles de Oficina y Estanterias	\$ -	-	100%
Equipo de Cómputo y de Tecnologías de la Información	-	-	100%
	\$ -	\$ -	

V) CONCILIACIÓN ENTRE LOS INGRESOS PRESUPUESTARIOS Y CONTABLES, ASÍ COMO ENTRE LOS EGRESOS PRESUPUESTARIOS Y LOS GASTOS CONTABLES

10. Conciliación entre los Ingresos Presupuestales y Contables

La conciliación se presenta atendiendo a lo dispuesto por el Acuerdo por el que se emite el formato de conciliación entre los ingresos presupuestarios y contables, así como entre los egresos presupuestarios y los gastos contables

En este período, no se presenta la conciliación entre los Ingresos Presupuestales y los Ingresos Contables, en virtud de que no existió presupuesto de egresos para este periodo.

11. Conciliación entre los Egresos Presupuestales y los Gastos Contables

1 Total de Egresos Presupuestales		\$ 0
2 Menos: Egresos Presupuestales no Contables		\$ 0
Mobiliario y Equipo de Administración	\$ -	
Mobiliario y Equipo educacional y recreativo	-	
Vehículos y Equipo de Transporte	-	
Maquinaria, Otros Equipos y Herramientas	-	
Software	-	
Licencias	-	
3 Más: Gastos Contables no Presupuestales		\$ 0
Depreciación de Bienes Muebles	\$ -	
4 Total del Gasto Contable		\$ 0

b) NOTAS DE MEMORIA (CUENTAS DE ORDEN)

Las cuentas de orden se utilizan para registrar movimientos de valores que no afecten o modifiquen el balance del ente contable, sin embargo, su incorporación en libros es **necesaria** con fines de recordatorio contable, de control y en general sobre los aspectos administrativos, o bien, para consignar sus derechos o responsabilidades contingentes que puedan, o no, presentarse en el futuro.

Las cuentas que se manejan para efectos de estas Notas son las siguientes:

12. Cuentas de Orden Contables y Presupuestarias:

CUENTAS DE ORDEN PRESUPUESTARIAS
Ley de Ingresos
Ley de Ingresos Estimada
Ley de Ingresos por Ejecutar
Modificaciones a la Ley de Ingresos Estimada
Ley de Ingresos Devengada
Ley de Ingresos Recaudada
Presupuesto de Egresos
Presupuesto de Egresos Aprobado
Presupuesto de Egresos por Ejercer
Modificaciones al Ppto. de Egresos Aprobado
Presupuesto de Egresos Comprometido
Presupuesto de Egresos Devengado
Presupuesto de Egresos Ejercido
Presupuesto de Egresos Pagado

Por la naturaleza del Ente, a la fecha no ha sido necesaria la creación de cuentas de Orden Contables.

La operación y resultados de las Cuentas de Orden Presupuestales, se presenta a detalle en la elaboración de los Estados Financieros Presupuestales, por lo que en esta nota solo se incluyen los Nombres y Clasificaciones de las Cuentas creadas.

c) NOTAS DE GESTIÓN ADMINISTRATIVA

13. Introducción

Los Estados Financieros del Instituto Municipal de la Juventud de San Nicolás, proveen de información financiera a los principales usuarios de la misma, al Congreso y a los ciudadanos.

El objetivo del presente documento es la revelación del contexto y de los aspectos económicos-financieros más relevantes que influyeron en las decisiones del período, y que son considerados en la elaboración de los estados financieros para la mayor comprensión de los mismos y sus particularidades.

De esta manera, se informa y explica la respuesta del Instituto a las condiciones relacionadas con la información financiera de cada período de gestión; además, de exponer aquellas políticas que podrían afectar la toma de decisiones en períodos posteriores.

14. Panorama Económico y Financiero

El Instituto Municipal de la Juventud de San Nicolás, opera con recursos provenientes del Gobierno Municipal de San Nicolás de los Garza Nuevo León, por lo que sus ingresos dependen de la Autorización de Entes externos, es decir, El Instituto, no genera ingresos propios para sufragar sus programas de trabajo, por lo que está condicionada en su totalidad a las condiciones económicas y financieras que impongan o afecten a los Presupuestos de Egresos Municipales, aprobados por el Cabildo del Municipio.

15. Autorización e Historia

Mediante la expedición del Decreto 24 del H. Congreso del Estado de Nuevo León, publicado en el Periódico Oficial del Estado de Nuevo León en fecha 24 de diciembre de 2003 se aprueba la solicitud de creación del "El Instituto Municipal de la Juventud de San Nicolás"

En Sesión Ordinaria del Ayuntamiento, realizada el 29 de Septiembre de 2015, se acordó por parte del mismo, la supresión del Instituto Municipal de la Juventud de San Nicolás a partir del 1 de Noviembre de 2015, nombrando como autoridad liquidadora al C. Contralor Municipal, a quien se le instruyó liquidar hasta su conclusión a dicho Ente y rendir un informe quincenal a la Secretaria del Ayuntamiento, del Status que guarda el proceso de liquidación.

16. Bases de Preparación de los Estados Financieros

El 31 de diciembre de 2008 fue publicada en el Diario Oficial de la Federación la Ley General de Contabilidad Gubernamental (Ley de Contabilidad), que tiene

como objeto establecer los criterios generales que regirán la Contabilidad Gubernamental y la emisión de información financiera de los entes públicos, con el fin de lograr su adecuada armonización, para facilitar a los entes públicos el registro y la fiscalización de los activos, pasivos, ingresos y gastos y, en general, contribuir a medir la eficacia, economía y eficiencia del gasto e ingreso públicos.

La Ley de Contabilidad es de observancia obligatoria para los poderes Ejecutivo, Legislativo y Judicial de la Federación, entidades federativas; los ayuntamientos de los municipios; los órganos político administrativos de las demarcaciones territoriales del Distrito Federal; las entidades de la administración pública paraestatal, ya sean federales, estatales o municipales y los órganos autónomos federales y estatales.

Los entes públicos deberán generar y presentar periódicamente, conforme con lo establecido en la Ley General de Contabilidad Gubernamental y las resoluciones del CONAC, los siguientes estados e información contable:

ANEXOS:

- Estado de Situación Financiera.
- Estado de Actividades.
- Estado de Variaciones en la Hacienda Pública/Patrimonio.
- Estado de Flujo de Efectivo.
- Estado de Cambios en la Situación Financiera
- Estado Analítico de Activo.
- Estado Analítico de la Deuda y Otros Pasivos.
- Informe sobre Pasivos Contingentes (No aplicable).
- Estado Analítico de Ingresos (No aplicable).
- Estado sobre el Ejercicio del Presupuesto por ente público/ramo o dependencia. (No aplicable).
- Estado sobre el Ejercicio del Presupuesto por ente público/capítulo del gasto. (No aplicable).
- Estado sobre el Ejercicio del Presupuesto por ramo o dependencia/unidad responsable. (No aplicable).
- Estado sobre el Ejercicio del Presupuesto por ramo o dependencia/unidad responsable/capítulo y concepto del gasto. (No aplicable).
- Notas a los Estados Financieros. (No aplicable).

En el ejercicio al 30 de Junio de 2016 no hay presupuesto aprobado, por lo que los informes presupuestarios no son aplicables.

17. Políticas de Contabilidad Significativas

De conformidad con los artículos 46 y 49 de la Ley General de Contabilidad Gubernamental se acompañan las notas a los estados contables teniendo presente los Postulados de Revelación Suficiente e Importancia Relativa, con la finalidad que la información sea de mayor utilidad para los usuarios.

Las principales políticas contables seguidas por el Instituto Municipal de la Juventud de San Nicolás son las siguientes:

- a) **Efectivo y equivalentes de efectivo.** Consisten principalmente en depósitos bancarios en cuentas de cheques e inversiones en valores a corto plazo, de gran liquidez, fácilmente convertibles en efectivo y sujetos a riesgos poco significativos de cambios en valor. El efectivo se presenta a valor nominal.
- b) **Mobiliario y equipo.** Se registran al costo de adquisición y la depreciación se calculará considerando el costo de adquisición del activo depreciable o amortizable, menos su valor de desecho, entre los años correspondientes a su vida útil o su vida económica, registrándose en los gastos del período, con el objetivo de conocer el gasto patrimonial por el servicio que está dando el activo, lo cual redundará en una estimación adecuada de la utilidad en un ente público lucrativo o del costo de operación en un ente público con fines exclusivamente gubernamentales o sin fines de lucro, y en una cuenta complementaria de activo como depreciación o amortización acumulada, a efecto de poder determinar el valor neto o el monto por depreciar o amortizar restante.
- c) Cálculo de la depreciación o amortización:

Costo de adquisición del activo depreciable o amortizable (Menos) Valor de deshecho
Vida Útil

1) Costo de adquisición: Es el monto pagado de efectivo o equivalentes por un activo o servicio al momento de su adquisición.

2) Valor de desecho: Es la mejor estimación del valor que tendrá el activo en la fecha en la que dejará de ser útil para el ente público. Esta fecha es la del fin de su vida útil, o la del fin de su vida económica y si no se puede determinar es igual a cero.

- 3) Vida útil de un activo: Es el período durante el que se espera utilizar el activo por parte del ente público.
- d) **Impuestos a la utilidad.** El Instituto no es sujeto al pago del Impuesto Sobre la Renta (ISR), por lo tanto no se determina impuesto causado y/o diferido por ISR, como es requerido por la NIF D-4 "Impuestos a utilidad".
- e) **Obligaciones laborales al retiro.** De acuerdo con la Ley Federal del Trabajo, el Instituto de la Juventud de San Nicolás proporcionará pagos por prima de antigüedad a sus empleados, estos pagos consisten en un pago único equivalente a doce días de salario por cada año de servicio (el salario corresponde al último salario diario, limitado a dos veces el salario mínimo del área geográfica que corresponda), a todos los empleados con 15 años o más de servicio o menos, si es por despido involuntario.

Al 30 de Junio del 2016 no se tiene creada ninguna provisión por este concepto, por lo que dicha obligación laboral se carga en gastos al momento de pagarla. Sin embargo, se estima que es poco importante con relación a los estados financieros.

- f) **Reconocimiento de ingresos.** Los ingresos por aportaciones municipales se reconocen cuando se devengan.
- g) **Reconocimiento de gastos.** Los gastos se reconocen cuando se devengan.
- h) **Reconocimiento de los efectos de la inflación en la información financiera.** Conforme al boletín B-10 de la Consejo Mexicano para la Investigación y Desarrollo de Normas de Información Financiera, A.C. (CINIF), El Instituto actualizará sus estados financieros en términos de poder adquisitivo de la moneda del último ejercicio, utilizando el Índice Nacional de Precios al Consumidor (INPC).

Hasta el 30 de Junio de 2016 y 2015 se operó con un entorno económico no inflacionario.

El Instituto Municipal de la Juventud de San Nicolás no es sujeto del Impuesto Sobre la Renta (ISR), por ser organismo público del Gobierno Municipal.

La Ley del Impuesto Sobre la Renta establece que estos organismos sólo tendrán la obligación de retener y enterar el impuesto cuando hagan pagos a terceros, así como de exigir documentación que reúna requisitos fiscales, en los términos de esa Ley.

18. Reporte Analítico del Activo

De conformidad con las Principales Reglas de Registro y Valoración del Patrimonio (Elementos Generales) publicadas en el Diario Oficial de la Federación (DOF) el 27 de diciembre de 2010 y con las Reglas Específicas del Registro y Valoración del Patrimonio publicadas en el DOF el 13 de diciembre de 2011, la estimación de la vida útil de un bien será una cuestión de criterio basada en la experiencia que el ente público tenga con activos similares o de la aplicación.

En base a lo anterior, los parámetros de vida útil o porcentajes de depreciación, deterioro o amortización utilizados en los diferentes tipos de activos son los siguientes:

Concepto	Años de vida útil	% de depreciación anual
Muebles de Oficina y Estantería	10	10
Muebles, Excepto De Oficina Y Estantería	10	10
Equipo de Cómputo y de Tecnologías de la Información	3	33.3
Equipos y Aparatos Audiovisuales	3	33.3
Cámaras Fotográficas y de Video	3	33.3
Automóviles y Equipo Terrestre	5	20
Sistemas de Aire Acondicionado, Calefacción y de Refrigeración Industrial y Comercial	10	10
Equipo de Comunicación y Telecomunicación	10	10
Equipos de Generación Eléctrica, Aparatos y Accesorios Eléctricos	10	10
Herramientas y Máquinas-Herramienta	10	10
Equipo de Laboratorio	5	20
Otros Equipos	10	10

19. Responsabilidad Sobre la Presentación Razonable de la Información Contable

La Información Contable está firmada en cada página de la misma e incluye al final la siguiente leyenda: "Bajo protesta de decir verdad declaramos que los Estados

Financieros y sus notas, son razonablemente correctos y son responsabilidad del emisor”.

Lo anterior, no será aplicable para la información contable consolidada.



Lic. Alejandro Reynoso Gil
Liquidador Del Instituto Municipal De La Juventud De San Nicolás

INSTITUTO MUNICIPAL DE LA JUVENTUD DE SAN NICOLÁS
ESTADO DE SITUACIÓN FINANCIERA
AL 30 DE JUNIO DE 2016 Y 2015

Página: 1
Fecha : 22-07-2016
Hora : 03:36:02 PM

RFC IMJ0312261F4

	2016	2015	PASIVO	2016	2015
ACTIVO			PASIVO CIRCULANTE		
ACTIVO CIRCULANTE			CUENTAS POR PAGAR A CORTO PLAZO	-	130,024
EFFECTIVO Y EQUIVALENTES	-	284,624	PORCIÓN A CORTO PLAZO DE LA DEUDA PÚBLICA	-	130,024
DERECHOS A RECIBIR EFECTIVOS Y EQUIVALENTES	-	14,273	PASIVO NO CIRCULANTE		
DERECHOS A RECIBIR BIENES O SERVICIOS	-	-	DEUDA PÚBLICA A LARGO PLAZO	-	-
OTROS ACTIVOS CIRCULANTES	-	-			
TOTAL ACTIVO CIRCULANTE	-	298,896			
ACTIVO NO CIRCULANTE					
BIENES INMUEBLES, INFRAESTRUCTURA Y CONSTRUCCIONES EN PROCESO	-	-	TOTAL PASIVO	-	130,024
BIENES MUEBLES	-	99,702	HACIENDA PÚBLICA/ PATRIMONIO		
DEPRECIACIÓN ACUMULADA	-	-	PATRIMONIO CONTRIBUIDO	-	-
TOTAL ACTIVO NO CIRCULANTE	-	99,702	APORTACIONES	-	-
			PATRIMONIO GENERADO		
			RESULTADO DEL EJERCICIO	117,610	138,859
			RESULTADOS DE EJERCICIOS ANTERIORES	21,618	129,716
			RECTIFICACIONES DE RESULTADOS DE EJERCICIOS ANTERIORES	-	-
			DISOLUCION DEL INSTITUTO	95,992	-
			TOTAL PATRIMONIO GENERADO	-	268,575
			TOTAL HACIENDA PÚBLICA/PATRIMONIO	-	268,575
TOTAL ACTIVO	-	398,598	TOTAL PASIVO Y HACIENDA PÚBLICA/ PATRIMONIO	-	398,598

Powered by FYFCON

“Bajo protesta de decir verdad declaramos que los Estados Financieros y sus notas, son razonablemente correctos y son responsabilidad del emisor”



LIC. ALEJANDRO REYNOSO GIL
LIQUIDADOR DEL INSTITUTO MUNICIPAL DE LA JUVENTUD DE SAN NICOLAS

RFC IMJ0312261F4

	01 DE ENERO AL 30 DE JUNIO DE 2016	01 DE ENERO AL 30 DE JUNIO DE 2015
INGRESOS Y OTROS BENEFICIOS		
INGRESOS DE GESTIÓN		
IMPUESTOS	-	-
CUOTAS Y APORTACIONES DE SEGURIDAD SOCIAL	-	-
DERECHOS	-	-
PRODUCTOS DE TIPO CORRIENTE	-	-
APROVECHAMIENTOS DE TIPO CORRIENTE	-	-
PARTICIPACIONES, APORTACIONES, TRANSFERENCIAS, ASIGNACIONES, SUBSIDIOS Y OTRAS AYUDAS		
PARTICIPACIONES Y APORTACIONES	250,000	20,265
TRANSFERENCIAS, ASIGNACIONES, SUBSIDIOS Y OTRAS AYUDAS	-	1,380,000
SUBSIDIOS Y SUBVENCIONES	-	-
	250,000	1,400,265
OTROS INGRESOS Y BENEFICIOS		
OTROS INGRESOS Y BENEFICIOS VARIOS	-	6,246
	-	6,246
TOTAL DE INGRESOS	250,000	1,406,511
GASTOS Y OTRAS PÉRDIDAS		
GASTOS DE FUNCIONAMIENTO		
SERVICIOS PERSONALES	33,630	750,487
MATERIALES Y SUMINISTROS	-	96,937
SERVICIOS GENERALES	98,760	420,228
OTROS GASTOS Y PERDIDAS EXTRAORDINARIAS	-	-
	132,390	1,267,652
TRANSFERENCIAS, ASIGNACIONES, SUBSIDIOS Y OTRAS AYUDAS		
TRANSFERENCIAS AL RESTO DEL SECTOR PÚBLICO	-	-
AYUDAS SOCIALES	-	-
INTERESES, COMISIONES Y OTROS GASTOS DE LA DEUDA PÚBLICA		
INTERESES DE LA DEUDA PÚBLICA	-	-
OTROS GASTOS Y PÉRDIDAS EXTRAORDINARIAS		
OTROS GASTOS	-	-
TOTAL DE GASTOS	132,390	1,267,652
RESULTADO DEL EJERCICIO (AHORRO/DESAHORRO)	117,610	138,859

Powered by INFOFIN

"Bajo protesta de decir verdad declaramos que los Estados Financieros y sus notas, son razonablemente correctos y son responsabilidad del emisor"



LIC. ALEJANDRO REYNOSO GIL
LIQUIDADOR DEL INSTITUTO MUNICIPAL DE LA JUVENTUD DE SAN NICOLAS

INSTITUTO MUNICIPAL DE LA JUVENTUD DE SAN NICOLÁS
ESTADO DE FLUJO DE EFECTIVO
AL 30 DE JUNIO DE 2016 Y 2015

Página: 1
 Fecha : 22-07-2016
 Hora: 03:36:02 PM

RFC IMM031226FB6

Descripción	2016	2015
FLUJOS DE EFECTIVO DE LAS ACTIVIDADES DE GESTIÓN		
ORIGEN		
IMPUESTOS	-	-
CUOTAS Y APORTACIONES DE SEGURIDAD SOCIAL	-	-
DERECHOS	-	-
PRODUCTOS	-	-
APROVECHAMIENTOS	-	-
PARTICIPACIONES Y APORTACIONES	250,000	20,265
TRANSFERENCIAS, ASIGNACIONES, SUBSIDIOS Y OTRAS AYUDAS	-	1,380,000
SUBSIDIOS Y SUBVENCIONES	-	-
OTROS INGRESOS Y BENEFICIOS VARIOS	-	6,246
	250,000	1,406,511
APLICACIÓN		
SERVICIOS PERSONALES	33,630	750,487
MATERIALES Y SUMINISTROS	-	96,937
SERVICIOS GENERALES	98,760	420,228
TRANSFERENCIAS AL RESTO DEL SECTOR PÚBLICO	-	-
AYUDAS SOCIALES	-	-
INTERESES DE LA DEUDA PÚBLICA	-	-
OTROS GASTOS Y PERDIDAS EXTRAORDINARIAS	-	-
	132,390	1,267,652
FLUJOS NETOS DE EFECTIVO POR ACTIVIDADES DE OPERACIÓN	117,610	138,859
FLUJOS DE EFECTIVO DE LAS ACTIVIDADES DE INVERSIÓN		
APLICACIÓN		
BIENES INMUEBLES, INFRAESTRUCTURA Y CONSTRUCCIONES EN PROCESO	-	-
BIENES MUEBLES	89,970	48,836
DEPRECIACION ACUMULADA	-	-
	89,970	48,836
FLUJOS NETOS DE EFECTIVO POR ACTIVIDADES DE INVERSIÓN	89,970	48,836
FLUJOS DE EFECTIVO DE LAS ACTIVIDADES DE FINANCIAMIENTO		
ORIGEN		
DISMINUCIÓN DE ACTIVOS FINANCIEROS	135	135
INCREMENTO DE OTROS PASIVOS	-	33,689
	135	33,824

INSTITUTO MUNICIPAL DE LA JUVENTUD DE SAN NICOLÁS
ESTADO DE CAMBIOS EN LA SITUACIÓN FINANCIERA
AL 30 DE JUNIO DE 2016


Página: 1
 Fecha : 22-07-2016
 Hora : 03:36:02 PM

RFC IMJ0312261F4

ACTIVO	ORIGEN	APLICACIÓN
ACTIVO CIRCULANTE		
EFFECTIVO Y EQUIVALENTES	284,624	-
DERECHOS A RECIBIR EFECTIVOS Y EQUIVALENTES	14,273	-
DERECHOS A RECIBIR BIENES O SERVICIOS	-	-
OTROS ACTIVOS CIRCULANTES	-	-
TOTAL ACTIVO CIRCULANTE	298,896	-
ACTIVO NO CIRCULANTE		
BIENES INMUEBLES, INFRAESTRUCTURA Y CONSTRUCCIONES EN PROCESO	-	-
BIENES MUEBLES	99,702	-
TOTAL ACTIVO NO CIRCULANTE	99,702	-
TOTAL ACTIVO	398,598	-
PASIVO		
PASIVO CIRCULANTE		
CUENTAS POR PAGAR A CORTO PLAZO	-	130,024
PORCIÓN A CORTO PLAZO DE LA DEUDA PÚBLICA	-	-
TOTAL PASIVO CIRCULANTE	-	130,024
PASIVO NO CIRCULANTE		
DEUDA PÚBLICA A LARGO PLAZO	-	-
TOTAL PASIVO	-	130,024
HACIENDA PÚBLICA/ PATRIMONIO		
PATRIMONIO CONTRIBUIDO		
APORTACIONES	-	-
TOTAL PATRIMONIO CONTRIBUIDO	-	-
PATRIMONIO GENERADO		
RESULTADO DEL EJERCICIO	-	21,249
RESULTADOS DE EJERCICIOS ANTERIORES	-	151,334
DISOLUCION DEL INSTITUTO	-	95,992
TOTAL PATRIMONIO GENERADO	-	268,575
TOTAL HACIENDA PÚBLICA/ PATRIMONIO	-	268,575
TOTAL PASIVO Y HACIENDA PÚBLICA/ PATRIMONIO	398,598	398,598

Powered by FYFCON

“Bajo protesta de decir verdad declaramos que los Estados Financieros y sus notas, son razonablemente correctos y son responsabilidad del emisor”



LIC. ALEJANDRO REYNOSO GIL

LIQUIDADOR DEL INSTITUTO MUNICIPAL DE LA JUVENTUD DE SAN NICOLAS

INSTITUTO MUNICIPAL DE LA JUVENTUD DE SAN NICOLÁS
ESTADO ANALÍTICO DEL ACTIVO
AL 30 DE JUNIO DE 2016

Página: 1
 Fecha : 22-07-2016
 Hora : 03:36:02 PM

RFC IMJ0312261F4

	SALDO INICIAL	CARGOS DEL PERÍODO	ABONOS DEL PERÍODO	SALDO FINAL	VARIACIÓN DEL PERÍODO
ACTIVO					
ACTIVO CIRCULANTE					
EFFECTIVO Y EQUIVALENTES	39,661	401,123	440,784	-	39,661
DERECHOS A RECIBIR EFECTIVOS Y EQUIVALENTES	135	250,000	250,135	-	135
DERECHOS A RECIBIR BIENES O SERVICIOS					
OTROS ACTIVOS CIRCULANTES					
TOTAL ACTIVO CIRCULANTE	39,796	651,123	690,919	-	39,796
ACTIVO NO CIRCULANTE					
BIENES INMUEBLES, INFRAESTRUCTURA Y CONSTRUCCIONES EN PROCESO					
BIENES MUEBLES	89,970	-	89,970	-	89,970
TOTAL ACTIVO NO CIRCULANTE	89,970	-	89,970	-	89,970
TOTAL ACTIVO	129,766	651,123	780,889	-	129,766

Powered by FYFCON

“Bajo protesta de decir verdad declaramos que los Estados Financieros y sus notas, son razonablemente correctos y son responsabilidad del emisor”


 LIC. ALEJANDRO REYNOSO GIL

LIQUIDADOR DEL INSTITUTO MUNICIPAL DE LA JUVENTUD DE SAN NICOLAS

INSTITUTO MUNICIPAL DE LA JUVENTUD DE SAN NICOLÁS
 ESTADO ANALÍTICO DE LA DEUDA Y OTROS PASIVOS
 DEL 01 DE ENERO AL 30 DE JUNIO DE 2016

Página: 1
 Fecha : 22-07-2016
 Hora : 03:36:02 PM

RFC IMJ0312261F4

DENOMINACIÓN DE LAS DEUDAS	MONEDA DE CONTRATACIÓN	INSTITUCIÓN Ó PAÍS ACREEDOR	SALDOS AL 01 DE ENERO DE 2016	MOVIMIENTOS				SALDOS AL 30 DE JUNIO DE 2016
				AMORTIZACIÓN BRUTA	COLOCACIÓN BRUTA	ENDEUDAMIENTO NETO DEL PERÍODO	OPERACIONES DE ENDEUDAMIENTO DEL PERÍODO DEPURACIÓN O CONCILIACIÓN	
DEUDA PÚBLICA								
CORTO PLAZO:								
DEUDA PÚBLICA INTERIOR			-	-	-	-	-	-
DEUDA PÚBLICA EXTERIOR			-	-	-	-	-	-
ORGANISMOS FINANCIEROS			-	-	-	-	-	-
SUBTOTAL CORTO PLAZO			-	-	-	-	-	-
LARGO PLAZO:								
DEUDA PÚBLICA INTERIOR			-	-	-	-	-	-
DEUDA PÚBLICA EXTERIOR			-	-	-	-	-	-
ORGANISMOS FINANCIEROS			-	-	-	-	-	-
ARRENDAMIENTOS FINANCIEROS			-	-	-	-	-	-
SUBTOTAL LARGO PLAZO			-	-	-	-	-	-
OTROS PASIVOS			151,384	151,581	197	151,384	-	151,384
TOTAL DEUDA Y OTROS PASIVOS			151,384	151,581	197	151,384	-	151,384

Powered by FYFCON

"Bajo protesta de decir verdad declaramos que los Estados Financieros y sus notas, son razonablemente correctos y son responsabilidad del emisor"



LIC. ALEJANDRO REYNOSO GIL

LIQUIDADOR DEL INSTITUTO MUNICIPAL DE LA JUVENTUD DE SAN NICOLAS

INSTITUTO MUNICIPAL DE LA MUJER DE SAN NICOLAS
NOTAS A LOS ESTADOS FINANCIEROS AL 30 DE JUNIO DE 2016 Y 2015
(CIFRAS EN PESOS)

En cumplimiento a lo dispuesto en los artículos 46 y 49 de la Ley General de Contabilidad Gubernamental, el **Instituto Municipal de la Mujer de San Nicolás** presenta las notas a los estados financieros cuyos rubros así lo requieren, atendiendo en todo momento a los postulados de revelación suficiente e importancia relativa, a fin de que la información sea de mayor utilidad para los usuarios.

A continuación se presentan los tres tipos de notas que acompañan a los estados financieros:

- a) Notas de desglose;
- b) Notas de memoria (cuentas de orden), y
- c) Notas de gestión administrativa.

NOTAS DE DESGLOSE

I) NOTAS AL ESTADO DE SITUACIÓN FINANCIERA

Activo

1. Efectivo y Equivalentes

	2016	2015
Efectivo y Equivalentes		
Caja	\$ -	\$ 7,434
Bancos	-	464,760
	\$ -	\$ 472,194

2. Derechos a recibir Efectivo y Equivalentes

	2016	2015
Derecho a Recibir Efectivo y Equivalente		
Subsidio al Empleo	\$ -	-\$ 147
Impuesto Sobre Nomina	-	18,061
	\$ -	\$ 17,914

3. Bienes Muebles

Bienes Muebles	2016	2015
Muebles de oficina y estanterías	\$ -	\$ 84,155
Equipo de Cómputo y de Tecnologías de la Información	-	201,142
Equipo de comunicación	-	27,362
Equipo de Oficina	-	126,452
Equipo de Transporte	-	291,534
	\$ -	\$ 730,645
Activos Intangibles		
Sistemas Financieros y Contables	-	20,278
	\$ -	\$ 20,278
	\$ -	\$ 750,923
Depreciación Acumulada	-	634,776
	\$ -	\$ 116,147

Pasivo

4. Cuentas por Pagar a Corto Plazo

Cuentas por Pagar a Corto Plazo	2016	2015
Participaciones y aportaciones por pagar	\$ -	\$ 18,061
Proveedores por Pagar	-	2,237
Retenciones y Contribuciones por Pagar	-	17,616
	\$ -	\$ 37,914

II) NOTAS AL ESTADO DE ACTIVIDADES

5. Ingresos y Otros Beneficios

Desde el inicio de Operaciones y hasta el 31 de Octubre de 2015, fecha en la que fue Suprimido el Instituto, como lo Indica la Nota 15 segundo párrafo, Este recibió como fuente principal de ingresos, Ministraciones del subsidio aprobado por el Municipio de San Nicolás en apoyo a la operación del mismo. Al 30 de Junio de 2016 no recibió Aportación alguna.

Participaciones, Aportaciones, Transferencias, Asignaciones, Subsidios y Otras Ayudas	2016	2015
Municipio de San Nicolás de los Garza	\$ -	\$ 1,170,000
Gobierno del Estado de Nuevo León	-	29,199
	\$ -	\$ 1,199,199

Gastos y Otras Pérdidas:

6. Gastos de Funcionamiento

	2016	2015
Servicios Personales		
Remuneraciones al Personal de Carácter Permanente	\$ -	\$ 671,430
Remuneraciones al Personal de Carácter Transitorio	-	\$ 42,217
Remuneraciones Adicionales y Especiales	-	25,000
	\$ -	\$ 738,647
Materiales y Suministros		
Materiales de Administración, Emisión de Documentos y Artículos Oficiales	\$ -	\$ 18,095
Alimentos y Utensilios	-	522
Combustibles, Lubricantes y Aditivos	-	15,000
Herramientas, Refacciones y Accesorios Menores	-	12,044
	\$ -	\$ 45,661
Servicios Generales		
Servicios Básicos	-\$ 135	\$ 14,761
Servicios de Arrendamiento	-	11,368
Servicios Profesionales, Científicos y Técnicos y Otros Servicios	-	40,600
Servicios Financieros, Bancarios y Comerciales	- 7	5,636
Servicios de Instalación, Reparación, Mantenimiento y Conservación	-	13,812
Servicios Oficiales	-	74,449
Otros Servicios Generales	4,037	29,199
	\$ 3,895	\$ 189,825
Total Gastos de Funcionamiento	\$ 3,895	\$ 974,133
OTROS GASTOS Y PÉRDIDAS EXTRAORDINARIAS		
Depreciación del Ejercicio	\$ -	\$ 19,682
	\$ -	\$ 19,682
Total Gastos y Otras Pérdidas	\$ 3,895	\$ 993,815

Los conceptos de gasto reconocidos por El Instituto, se apegan en todo momento al Clasificador por Tipo de Gasto y al Clasificador por Objeto de Gasto, así como a sus descripciones generales. Estos clasificadores son resultados de los Acuerdos emitidos por el Consejo Nacional de Armonización Contable (CONAC) y publicados en su Sitio Web Oficial.

III) NOTAS AL ESTADO DE VARIACIONES EN LA HACIENDA PÚBLICA

Resultado de Ejercicios Anteriores

7. Cambios en Políticas Contables

En virtud de los trabajos de adopción de la nueva Ley General de Contabilidad Gubernamental, los Entes Públicos deben modificar sus políticas de registro contable, migrando de Contabilidad de Flujo de Efectivo a Contabilidad Acumulativa, por tanto, el Instituto a partir del Ejercicio Fiscal de 2015, registra, entre otras, las Cuentas por Cobrar y por Pagar, a favor y a cargo del mismo, algunas provisiones en materia salarial principalmente, Los Bienes Muebles, Inmuebles e Intangibles, así como su depreciación y Amortización, Estos cambios produjeron ajustes contra las cuentas de Resultados de Ejercicios Anterior, a fin de reconocer los saldos a la fecha de las cuentas de balance creadas para el control de los conceptos mencionados anteriormente.

IV) NOTAS AL ESTADO DE FLUJOS DE EFECTIVO

Efectivo y equivalentes

8. Análisis de los saldos inicial y final

	2016		2015	
	Saldo Inicial	Saldo Final	Saldo Inicial	Saldo Final
Caja Chica Administración	\$ -	\$ -	\$ -	\$ 7,434
Bancos e Inversines	229,868	\$ -	309,842	464,760
	\$ 229,868	\$ -	\$ 309,842	\$ 472,194

9. Detalle de la Actividades de Inversión

Bienes Muebles	2016
Muebles de oficina y estanterías	\$ -
Equipo de Cómputo y de Tecnologías de la Información	-
Equipo de comunicación	-
Equipo de Oficina	-

V) CONCILIACIÓN ENTRE LOS INGRESOS PRESUPUESTARIOS Y CONTABLES, ASÍ COMO ENTRE LOS EGRESOS PRESUPUESTARIOS Y LOS GASTOS CONTABLES

10. Conciliación entre los Ingresos Presupuestales y Contables

La conciliación se presenta atendiendo a lo dispuesto por el Acuerdo por el que se emite el formato de conciliación entre los ingresos presupuestarios y contables, así como entre los egresos presupuestarios y los gastos contables

En este período, no se presenta la conciliación entre los Ingresos Presupuestales y los Ingresos Contables, en virtud de que en el trimestre no existió presupuesto.

11. Conciliación entre los Egresos Presupuestales y los Gastos Contables

En este período, no se presenta la conciliación entre los Egresos Presupuestales y los Egresos Contables, en virtud de que en el trimestre no existió presupuesto.

b) NOTAS DE MEMORIA (CUENTAS DE ORDEN)

Las cuentas de orden se utilizan para registrar movimientos de valores que no afecten o modifiquen el balance del ente contable, sin embargo, su incorporación en libros es **necesaria** con fines de recordatorio contable, de control y en general sobre los aspectos administrativos, o bien, para consignar sus derechos o responsabilidades contingentes que puedan, o no, presentarse en el futuro.

Las cuentas que se manejan para efectos de estas Notas son las siguientes:

12. Cuentas de Orden Contables y Presupuestarias:

Por la naturaleza del Ente, a la fecha no ha sido necesaria la creación de cuentas de Orden Contables.

Como se Menciona en la Nota 15 Segundo párrafo, el Instituto fue Suprimido en Octubre de 2015, al cierre del Segundo Trimestre de 2016 se encuentra en proceso de Liquidación y Disolución, por lo que estas cuentas No Aplican para este Ejercicio Fiscal.

c) NOTAS DE GESTIÓN ADMINISTRATIVA

13. Introducción

Los Estados Financieros del Instituto Municipal de la Mujer de San Nicolás, proveen de información financiera a los principales usuarios de la misma, al Congreso y a los ciudadanos.

El objetivo del presente documento es la revelación del contexto y de los aspectos económicos-financieros más relevantes que influyeron en las decisiones del período, y que son considerados en la elaboración de los estados financieros para la mayor comprensión de los mismos y sus particularidades.

De esta manera, se informa y explica la respuesta del Ente a las condiciones relacionadas con la información financiera de cada período de gestión; además, de exponer aquellas políticas que podrían afectar la toma de decisiones en períodos posteriores.

14. .Panorama Económico y Financiero

El Instituto Municipal de la Mujer de San Nicolás, opera con recursos provenientes del Gobierno Municipal de San Nicolás de los Garza Nuevo León, por lo que sus ingresos dependen de la Autorización de Entes externos, es decir, El Instituto, no genera ingresos propios para sufragar sus programas de trabajo, por lo que está condicionada en su totalidad a las condiciones económicas y financieras que impongan o afecten a los Presupuestos de Egresos Municipales, aprobados por el Cabildo del Municipio.

Durante el periodo del Segundo trimestre de 2016 el Instituto se encuentra en proceso de Liquidación, por lo que ya no recibió Ingresos.

15. .Autorización e Historia

Mediante la expedición del Decreto 24 del H. Congreso del Estado de Nuevo León, publicado en el Periódico Oficial del Estado de Nuevo León en fecha 24 de diciembre de 2003 se aprueba la solicitud de creación del “El Instituto Municipal de la Mujer de San Nicolás”

En Sesión Ordinaria del Ayuntamiento, realizada el 29 de Septiembre de 2015, se acordó por parte del mismo, la supresión del Instituto Municipal de la Mujer de San Nicolás a partir del 1 de Noviembre de 2015, nombrando como autoridad liquidadora al C. Contralor Municipal, a quien se le instruyó liquidar hasta su conclusión a dicho Ente y rendir un informe quincenal a la Secretaria del Ayuntamiento, del Status que guarda el proceso de liquidación.

16. Organización y Objeto Social

El Instituto tiene como objetivo general promover y establecer una política integral de investigación, promoción, apoyo y asesoría en beneficio de las mujeres del municipio, a cargo del propio Instituto y de las diversas dependencias del Gobierno Municipal; e impulsar su desarrollo para lograr incrementar su integración y participación plena y eficaz en la vida económica, laboral, política, cultural, científica y social, y en general, en todos los ámbitos de la vida, buscando con ello la equidad de género.

17. Bases de Preparación de los Estados Financieros

El 31 de diciembre de 2008 fue publicada en el Diario Oficial de la Federación la Ley General de Contabilidad Gubernamental (Ley de Contabilidad), que tiene como objeto establecer los criterios generales que regirán la Contabilidad Gubernamental y la emisión de información financiera de los entes públicos, con el fin de lograr su adecuada armonización, para facilitar a los entes públicos el registro y la fiscalización de los activos, pasivos, ingresos y gastos y, en general, contribuir a medir la eficacia, economía y eficiencia del gasto e ingreso públicos.

La Ley de Contabilidad es de observancia obligatoria para los poderes Ejecutivo, Legislativo y Judicial de la Federación, entidades federativas; los ayuntamientos de los municipios; los órganos político administrativos de las demarcaciones territoriales del Distrito Federal; las entidades de la administración pública paraestatal, ya sean federales, estatales o municipales y los órganos autónomos federales y estatales.

Los entes públicos deberán generar y presentar periódicamente, conforme con lo establecido en la Ley General de Contabilidad Gubernamental y las resoluciones del CONAC, los siguientes estados e información contable:

ANEXOS:

- Estado de Situación Financiera.
- Estado de Actividades.
- Estado de Variaciones en la Hacienda Pública/Patrimonio.
- Estado de Flujo de Efectivo.
- Estado de Cambios en la Situación Financiera
- Estado Analítico de Activo.
- Estado Analítico de la Deuda y Otros Pasivos.
- Informe sobre Pasivos Contingentes (No aplicable).
- Estado Analítico de Ingresos (No aplicable).
- Estado sobre el Ejercicio del Presupuesto por ente público/ramo o dependencia. (No aplicable).
- Estado sobre el Ejercicio del Presupuesto por ente público/capítulo del gasto (No aplicable).
- Estado sobre el Ejercicio del Presupuesto por ramo o dependencia/unidad responsable. (No aplicable).
- Estado sobre el Ejercicio del Presupuesto por ramo o dependencia/unidad responsable/capítulo y concepto del gasto. (No aplicable).
- Notas a los Estados Financieros.

18. Políticas de Contabilidad Significativas

De conformidad con los artículos 46 y 49 de la Ley General de Contabilidad Gubernamental se acompañan las notas a los estados contables teniendo presente los Postulados de Revelación Suficiente e Importancia Relativa, con la finalidad que la información sea de mayor utilidad para los usuarios.

Las principales políticas contables seguidas por la Auditoría Superior del Estado de Nuevo León son las siguientes:

- a) **Efectivo y equivalentes de efectivo.** Consisten principalmente en depósitos bancarios en cuentas de cheques e inversiones en valores a corto plazo, de gran liquidez, fácilmente convertibles en efectivo y sujetos a riesgos poco significativos de cambios en valor. El efectivo se presenta a valor nominal.

- b) **Mobiliario y equipo.** Se registran al costo de adquisición y la depreciación se calculará considerando el costo de adquisición del activo depreciable o amortizable, menos su valor de desecho, entre los años correspondientes a su vida útil o su vida económica, registrándose en los gastos del período, con el objetivo de conocer el gasto patrimonial por el servicio que está dando el activo, lo cual redundará en una estimación adecuada de la utilidad en un ente público lucrativo o del costo de operación en un ente público con fines exclusivamente gubernamentales o sin fines de lucro, y en una cuenta complementaria de activo como depreciación o amortización acumulada, a efecto de poder determinar el valor neto o el monto por depreciar o amortizar restante.
- c) Cálculo de la depreciación o amortización:

Costo de adquisición del activo depreciable o amortizable (Menos) Valor de deshecho

Vida Útil

- 1) Costo de adquisición: Es el monto pagado de efectivo o equivalentes por un activo o servicio al momento de su adquisición.
- 2) Valor de desecho: Es la mejor estimación del valor que tendrá el activo en la fecha en la que dejará de ser útil para el ente público. Esta fecha es la del fin de su vida útil, o la del fin de su vida económica y si no se puede determinar es igual a cero.
- 3) Vida útil de un activo: Es el período durante el que se espera utilizar el activo por parte del ente público.
- d) **Impuestos a la utilidad.** El Instituto no es sujeto al pago del Impuesto Sobre la Renta (ISR), por lo tanto no se determina impuesto causado y/o diferido por ISR, como es requerido por la NIF D-4 "Impuestos a utilidad".
- e) **Obligaciones laborales al retiro.** De acuerdo con la Ley Federal del Trabajo, el Instituto de la Mujer de San Nicolás proporcionará pagos por prima de antigüedad a sus empleados, estos pagos consisten en un pago único equivalente a doce días de salario por cada año de servicio (el salario corresponde al último salario diario, limitado a dos veces el salario mínimo del área geográfica que corresponda), a todos los empleados con 15 años o más de servicio o menos, si es por despido involuntario.

Al 30 de Junio del 2016 no es aplicable el punto antes mencionado, derivado de que el personal fue liquidado antes del 31 de diciembre de 2015.

- f) **Reconocimiento de ingresos.** Los ingresos por aportaciones municipales se reconocen cuando se devengan.
- g) **Reconocimiento de gastos.** Los gastos se reconocen cuando se devengan.
- h) **Reconocimiento de los efectos de la inflación en la información financiera.** Conforme al boletín B-10 de la Consejo Mexicano para la Investigación y Desarrollo de Normas de Información Financiera, A.C. (CINIF), El Instituto actualizará sus estados financieros en términos de poder adquisitivo de la moneda del último ejercicio, utilizando el Índice Nacional de Precios al Consumidor (INPC).

Hasta el 30 de Junio de 2016 y 2015 se operó con un entorno económico no inflacionario.

El Instituto Municipal de la Mujer de San Nicolás no es sujeto del Impuesto Sobre la Renta (ISR), por ser organismo público del Gobierno Municipal.

La Ley del Impuesto Sobre la Renta establece que estos organismos sólo tendrán la obligación de retener y enterar el impuesto cuando hagan pagos a terceros, así como de exigir documentación que reúna requisitos fiscales, en los términos de esa Ley.

19. Reporte Analítico del Activo

De conformidad con las Principales Reglas de Registro y Valoración del Patrimonio (Elementos Generales) publicadas en el Diario Oficial de la Federación (DOF) el 27 de diciembre de 2010 y con las Reglas Específicas del Registro y Valoración del Patrimonio publicadas en el DOF el 13 de diciembre de 2011, la estimación de la vida útil de un bien será una cuestión de criterio basada en la experiencia que el ente público tenga con activos similares o de la aplicación.

En base a lo anterior, los parámetros de vida útil o porcentajes de depreciación, deterioro o amortización utilizados en los diferentes tipos de activos son los siguientes:

Concepto	Años de vida útil	% de depreciación anual
Muebles de Oficina y Estantería	10	10
Muebles, Excepto De Oficina Y Estantería	10	10
Equipo de Cómputo y de Tecnologías de la Información	3	33.3
Equipos y Aparatos Audiovisuales	3	33.3
Cámaras Fotográficas y de Video	3	33.3
Automóviles y Equipo Terrestre	5	20
Sistemas de Aire Acondicionado, Calefacción y de Refrigeración Industrial y Comercial	10	10
Equipo de Comunicación y Telecomunicación	10	10
Equipos de Generación Eléctrica, Aparatos y Accesorios Eléctricos	10	10
Herramientas y Máquinas-Herramienta	10	10
Equipo de Laboratorio	5	20
Otros Equipos	10	10

20. Responsabilidad Sobre la Presentación Razonable de la Información Contable

La Información Contable está firmada en cada página de la misma e incluye al final la siguiente leyenda: "Bajo protesta de decir verdad declaramos que los Estados Financieros y sus notas, son razonablemente correctos y son responsabilidad del emisor".

Lo anterior, no será aplicable para la información contable consolidada.



Lic. Alejandro Reynoso Gil
Liquidador Del Instituto Municipal De La Mujer De San Nicolás

INSTITUTO MUNICIPAL DE LA MUJER DE SAN NICOLÁS
ESTADO DE SITUACIÓN FINANCIERA
AL 30 DE JUNIO DE 2016 Y 2015

Página: 1
Fecha : 21-07-2016
Hora : 03:30:28 PM

RFC IMM031226FB6

	2016	2015		2016	2015
ACTIVO			PASIVO		
ACTIVO CIRCULANTE			PASIVO CIRCULANTE		
EFFECTIVO Y EQUIVALENTES	-	472,197	CUENTAS POR PAGAR A CORTO PLAZO	-	37,914
DERECHOS A RECIBIR EFECTIVOS Y EQUIVALENTES	-	17,914	PORCIÓN A CORTO PLAZO DE LA DEUDA PÚBLICA	-	-
DERECHOS A RECIBIR BIENES O SERVICIOS	-	-	PASIVO NO CIRCULANTE		
OTROS ACTIVOS CIRCULANTES	-	-	DEUDA PÚBLICA A LARGO PLAZO	-	37,914
TOTAL ACTIVO CIRCULANTE	-	490,111			
ACTIVO NO CIRCULANTE			TOTAL PASIVO		
BIENES INMUEBLES, INFRAESTRUCTURA Y CONSTRUCCIONES EN PROCESO	-	-			
BIENES MUEBLES	-	730,645	HACIENDA PÚBLICA/ PATRIMONIO		
ACTIVOS INTANGIBLE	-	17,554	PATRIMONIO CONTRIBUIDO		
DEPRECIACIÓN ACUMULADA	-	624,366	APORTACIONES		
TOTAL ACTIVO NO CIRCULANTE	-	123,833			
			PATRIMONIO GENERADO		
			RESULTADO DEL EJERCICIO	3,895	205,384
			RESULTADOS DE EJERCICIOS ANTERIORES	258,558	370,646
			RECTIFICACIONES DE RESULTADOS DE EJERCICIOS ANTERIORES	83,908	-
			DISOLUCION DEL INSTITUTO	338,572	-
			TOTAL PATRIMONIO GENERADO	-	576,030
TOTAL ACTIVO			TOTAL HACIENDA PÚBLICA/PATRIMONIO		
	-	613,943	TOTAL PASIVO Y HACIENDA PÚBLICA/ PATRIMONIO	-	576,030
					613,943

Powered by FYFCON

“Bajo protesta de decir verdad declaramos que los Estados Financieros y sus notas, son razonablemente correctos y son responsabilidad del emisor.”



LIC. ALEJANDRO REYNOSO GIL
LIQUIDADOR DEL INSTITUTO MUNICIPAL DE LA MUJER DE SAN NICOLAS

RFC IMM031226FB6

	01 DE ENERO AL 30 DE JUNIO DE 2016	01 DE ENERO AL 30 DE JUNIO DE 2015
INGRESOS Y OTROS BENEFICIOS		
INGRESOS DE GESTIÓN		
IMPUESTOS		
CUOTAS Y APORTACIONES DE SEGURIDAD SOCIAL		
DERECHOS		
PRODUCTOS DE TIPO CORRIENTE		
APROVECHAMIENTOS DE TIPO CORRIENTE	-	-
PARTICIPACIONES, APORTACIONES, TRANSFERENCIAS, ASIGNACIONES, SUBSIDIOS Y OTRAS AYUDAS		
PARTICIPACIONES Y APORTACIONES	-	-
TRANSFERENCIAS, ASIGNACIONES, SUBSIDIOS Y OTRAS AYUDAS	-	1,170,000
SUBSIDIOS Y SUBVENCIONES	-	29,199
	-	1,199,199
OTROS INGRESOS Y BENEFICIOS		
OTROS INGRESOS Y BENEFICIOS VARIOS	-	-
	-	-
TOTAL DE INGRESOS	-	1,199,199
GASTOS Y OTRAS PÉRDIDAS		
GASTOS DE FUNCIONAMIENTO		
SERVICIOS PERSONALES	-	738,647
MATERIALES Y SUMINISTROS	-	45,661
SERVICIOS GENERALES	3,895	189,825
	3,895	974,133
TRANSFERENCIAS, ASIGNACIONES, SUBSIDIOS Y OTRAS AYUDAS		
TRANSFERENCIAS AL RESTO DEL SECTOR PÚBLICO		
AYUDAS SOCIALES		
	-	-
INTERESES, COMISIONES Y OTROS GASTOS DE LA DEUDA PÚBLICA		
INTERESES DE LA DEUDA PÚBLICA		
OTROS GASTOS Y PÉRDIDAS EXTRAORDINARIAS		
OTROS GASTOS		19,682
TOTAL DE GASTOS	3,895	993,815
RESULTADO DEL EJERCICIO (AHORRO/DESAHORRO)	3,895	205,384

Powered by INFOFIN

"Bajo protesta de decir verdad declaramos que los Estados Financieros y sus notas, son razonablemente correctos y son responsabilidad del emisor"



LIC. ALEJANDRO REYNOSO GIL
LIQUIDADOR DEL INSTITUTO MUNICIPAL DE LA MUJER DE SAN NICOLAS

INSTITUTO MUNICIPAL DE LA MUJER DE SAN NICOLÁS
ESTADO DE VARIACIONES EN LA HACIENDA PÚBLICA/PATRIMONIO
DEL 01 DE ENERO AL 30 DE JUNIO DE 2016

Página: 1
Fecha : 21-07-2016
Hora : 03:30:28 PM

RFC IMM031226FB6

CONCEPTO	HACIENDA PÚBLICA/PATRIMONIO CONTRIBUÍDO	HACIENDA PÚBLICA/PATRIMONIO GENERADO DE EJERCICIOS ANTERIORES	HACIENDA PÚBLICA/PATRIMONIO GENERADO DEL EJERCICIO	AJUSTES POR CAMBIOS DE VALORES	TOTAL
RECTIFICACION DE RESULTADOS DE EJERCICIOS ANTERIORES					
PATRIMONIO NETO INICIAL AJUSTADO DEL EJERCICIO					
APORTACIONES	-	-	-	-	-
DONACIONES DE CAPITAL	-	-	-	-	-
ACTUALIZACIÓN DE LA HACIENDA PÚBLICA / PATRIMONIO	-	-	-	-	-
VARIACIONES DE LA HACIENDA PÚBLICA/PATRIMONIO NETO DEL EJERCICIO					
RESULTADOS DEL EJERCICIO: AHORRO/DESAHORRO	-	-	-	-	-
RESULTADOS DEL EJERCICIOS ANTERIORES	-	258,558	-	-	258,558
REVALÚOS	-	-	-	-	-
RESERVAS	-	-	-	-	-
TOTAL RECTIFICACION DE RESULTADOS DE EJERCICIOS ANTERIORES	-	258,558	-	-	258,558
HACIENDA PÚBLICA/PATRIMONIO NETO 01 DE ENERO DE 2015	-	258,558	-	-	258,558
CAMBIOS DE LA HACIENDA PÚBLICA/PATRIMONIO NETO AL 31 DE DICIEMBRE DE 2015					
APORTACIONES	-	-	-	-	-
DONACIONES DE CAPITAL	-	-	-	-	-
ACTUALIZACIÓN DE LA HACIENDA PÚBLICA / PATRIMONIO	-	-	-	-	-
VARIACIONES DE LA HACIENDA PÚBLICA/PATRIMONIO NETO AL 30 DE JUNIO	-	258,558	-	-	258,558
RESULTADOS DEL EJERCICIO: AHORRO/DESAHORRO	-	-	3,895	-	3,895
RESULTADOS DEL EJERCICIOS ANTERIORES	-	258,558	-	-	258,558
REVALÚOS	-	-	-	-	-
RESERVAS	-	-	-	-	-
RECTIFICACIONES DE RESULTADOS DE EJERCICIOS ANTERIORES	-	83,908	-	-	83,908
DISOLUSION DEL INSTITUTO	-	-	-	-	-
TOTAL HACIENDA PÚBLICA/PATRIMONIO NETO AL 30 DE JUNIO DE 2016	-	338,572	-	-	338,572
SALDO NETO EN LA HACIENDA PÚBLICA/PATRIMONIO AL 30 DE JUNIO DE 2016	-	338,572	3,895	-	258,558
	-	338,572	3,895	-	258,558
	-	342,466	-	-	0
	-	338,572	83,908	-	258,558
	-	342,466	-	-	0

"Bajo protesta de decir verdad declaramos que los Estados Financieros y sus notas, son razonablemente correctos y son responsabilidad del emisor"



LIC. ALEJANDRO REYNOSO GIL

LIQUIDADOR DEL INSTITUTO MUNICIPAL DE LA MUJER DE SAN NICOLAS

INSTITUTO MUNICIPAL DE LA MUJER DE SAN NICOLÁS
ESTADO DE FLUJO DE EFECTIVO
AL 30 DE JUNIO DE 2016 Y 2015

Página: 1
 Fecha : 21-07-2016
 Hora : 03:30:28 PM

RFC IMM031226FB6

Descripción	2016	2015
FLUJOS DE EFECTIVO DE LAS ACTIVIDADES DE GESTIÓN		
ORIGEN		
IMPUESTOS	-	-
CUOTAS Y APORTACIONES DE SEGURIDAD SOCIAL	-	-
DERECHOS	-	-
PRODUCTOS	-	-
APROVECHAMIENTOS	-	-
PARTICIPACIONES Y APORTACIONES	-	-
TRANSFERENCIAS, ASIGNACIONES, SUBSIDIOS Y OTRAS AYUDAS	-	1,170,000
SUBSIDIOS Y SUBVENCIONES	-	29,199
OTROS INGRESOS Y BENEFICIOS VARIOS	-	-
	-	1,199,199
APLICACIÓN		
SERVICIOS PERSONALES	-	738,647
MATERIALES Y SUMINISTROS	-	45,661
SERVICIOS GENERALES	3,895	189,825
TRANSFERENCIAS AL RESTO DEL SECTOR PÚBLICO	-	-
AYUDAS SOCIALES	-	-
INTERESES DE LA DEUDA PÚBLICA	-	-
OTROS GASTOS Y PERDIDAS EXTRAORDINARIAS	-	19,682
	3,895	993,815
FLUJOS NETOS DE EFECTIVO POR ACTIVIDADES DE OPERACIÓN	-	205,384
FLUJOS DE EFECTIVO DE LAS ACTIVIDADES DE INVERSIÓN		
APLICACIÓN		
BIENES INMUEBLES, INFRAESTRUCTURA Y CONSTRUCCIONES EN PROCESO	-	-
BIENES MUEBLES	730,645	687,162
ACTIVOS INTANGIBLES	20,278	17,554
DEPRECIACION ACUMULADA	638,144	624,366
	112,779	80,350
FLUJOS NETOS DE EFECTIVO POR ACTIVIDADES DE INVERSIÓN	112,779	80,350
FLUJOS DE EFECTIVO DE LAS ACTIVIDADES DE FINANCIAMIENTO		
ORIGEN		
DISMINUCIÓN DE ACTIVOS FINANCIEROS	-	-
INCREMENTO DE OTROS PASIVOS	-	-

APLICACIÓN

INCREMENTO DE ACTIVOS FINANCIEROS

DISMINUCIÓN DE OTROS PASIVOS

-	17,918
181	28,668
<hr/>	
181	46,586

FLUJOS NETOS DE EFECTIVO POR ACTIVIDADES DE FINANCIAMIENTO

-	181	-	46,586
<hr/>			

INCREMENTO/DISMINUCIÓN NETA EN EL EFECTIVO

108,703 **239,147**

EFECTIVO AL INICIO DEL PERÍODO

229,868 309,842

DISOLUSION DEL INSTITUTO

338,572 76,792

EFECTIVO AL FINAL DEL PERÍODO

<hr/>		<hr/>	
\$	-	\$	472,197
<hr/>		<hr/>	

Powered by FYFCON

“Bajo protesta de decir verdad declaramos que los Estados Financieros y sus notas, son razonablemente correctos y son responsabilidad del emisor”



LIC. ALEJANDRO REYNOSO GIL

LIQUIDADOR DEL INSTITUTO MUNICIPAL DE LA MUJER DE SAN NICOLAS

INSTITUTO MUNICIPAL DE LA MUJER DE SAN NICOLÁS
ESTADO DE CAMBIOS EN LA SITUACIÓN FINANCIERA
AL 30 DE JUNIO DE 2016

Página: 1
 Fecha : 21-07-2016
 Hora : 03:30:28 PM

RFC IMM031226FB6

ACTIVO	ORIGEN	APLICACIÓN
ACTIVO CIRCULANTE		
EFFECTIVO Y EQUIVALENTES	472,197	-
DERECHOS A RECIBIR EFECTIVOS Y EQUIVALENTES	17,914	-
DERECHOS A RECIBIR BIENES O SERVICIOS	-	-
OTROS ACTIVOS CIRCULANTES	-	-
TOTAL ACTIVO CIRCULANTE	490,111	-
ACTIVO NO CIRCULANTE		
BIENES INMUEBLES, INFRAESTRUCTURA Y CONSTRUCCIONES EN PROCESO	-	-
BIENES MUEBLES	730,645	-
ACTIVOS INTANGIBLE	17,554	-
DEPRECIACION ACUMULADA	-	624,366
TOTAL ACTIVO NO CIRCULANTE	748,198	624,366
TOTAL ACTIVO	1,238,309	624,366
PASIVO		
PASIVO CIRCULANTE		
CUENTAS POR PAGAR A CORTO PLAZO	-	37,914
PORCIÓN A CORTO PLAZO DE LA DEUDA PÚBLICA	-	-
TOTAL PASIVO CIRCULANTE	-	37,914
PASIVO NO CIRCULANTE		
DEUDA PÚBLICA A LARGO PLAZO	-	-
TOTAL PASIVO	-	37,914
HACIENDA PÚBLICA/ PATRIMONIO		
PATRIMONIO CONTRIBUIDO		
APORTACIONES	-	-
TOTAL PATRIMONIO CONTRIBUIDO	-	-
PATRIMONIO GENERADO		
RESULTADO DEL EJERCICIO	-	209,278
RESULTADOS DE EJERCICIOS ANTERIORES	-	112,088
RECTIFICACIONES DE RESULTADOS DE EJERCICIOS ANTERIORES	83,908	-
DISOLUSION DEL INSTITUTO	-	338,572
TOTAL PATRIMONIO GENERADO	83,908	659,938
TOTAL HACIENDA PÚBLICA/ PATRIMONIO	83,908	659,938
TOTAL PASIVO Y HACIENDA PÚBLICA/ PATRIMONIO	1,322,217	1,322,217

Powered by FYFCON

“Bajo protesta de decir verdad declaramos que los Estados Financieros y sus notas, son razonablemente correctos y son responsabilidad del emisor”



LIC. ALEJANDRO REYNOSO GIL
LIQUIDADOR DEL INSTITUTO MUNICIPAL DE LA MUJER DE SAN NICOLAS

INSTITUTO MUNICIPAL DE LA MUJER DE SAN NICOLÁS
ESTADO ANALÍTICO DEL ACTIVO
AL 30 DE JUNIO DE 2016

Página: 1
 Fecha : 21-07-2016
 Hora : 03:30:28 PM

RFC IMM031226FB6

	SALDO INICIAL	CARGOS DEL PERÍODO	ABONOS DEL PERÍODO	SALDO FINAL	VARIACIÓN DEL PERÍODO
ACTIVO					
ACTIVO CIRCULANTE					
EFFECTIVO Y EQUIVALENTES	229,868	159,947	389,815	-	229,868
DERECHOS A RECIBIR EFECTIVOS Y EQUIVALENTES	-	225,792	225,792	-	-
DERECHOS A RECIBIR BIENES O SERVICIOS					
OTROS ACTIVOS CIRCULANTES					
TOTAL ACTIVO CIRCULANTE	229,868	385,738	615,606	-	229,868
ACTIVO NO CIRCULANTE					
BIENES INMUEBLES, INFRAESTRUCTURA Y CONSTRUCCIONES EN PROCESO					
BIENES MUEBLES	730,645	-	730,645	-	730,645
ACTIVOS INTANGIBLE	20,278	-	20,278	-	20,278
DEPRECIACION ACUMULADA	638,144	-	-	638,144	638,144
TOTAL ACTIVO NO CIRCULANTE	112,779	-	750,923	-	112,779
TOTAL ACTIVO	342,648	385,738	1,366,530	638,144	980,791

Powered by FYFCON

“Bajo protesta de decir verdad declaramos que los Estados Financieros y sus notas, son razonablemente correctos y son responsabilidad del emisor.”



LIC. ALEJANDRO REYNOSO GIL
LIQUIDADOR DEL INSTITUTO MUNICIPAL DE LA MUJER DE SAN NICOLAS

INSTITUTO MUNICIPAL DE LA MUJER DE SAN NICOLÁS
 ESTADO ANALÍTICO DE LA DEUDA Y OTROS PASIVOS
 DEL 01 DE ABRIL AL 30 DE JUNIO DE 2016

Página: 1
 Fecha : 21-07-2016
 Hora : 03:30:28 PM

RFC IMM031226FB6

DENOMINACIÓN DE LAS DEUDAS	MONEDA DE CONTRATACIÓN	INSTITUCIÓN Ó PAÍS ACREEDOR	SALDOS AL 01 DE ENERO DE 2016	MOVIMIENTOS					SALDOS AL 30 DE JUNIO DE 2016
				OPERACIONES DE ENDEUDAMIENTO DEL PERÍODO		VARIACIÓN DEL ENDEUDAMIENTO DEL PERÍODO		DEPURACIÓN O CONCILIACIÓN	
				AMORTIZACIÓN BRUTA	COLOCACIÓN BRUTA	ENDEUDAMIENTO NETO DEL PERÍODO	DEPURACIÓN O CONCILIACIÓN		
DEUDA PÚBLICA									
CORTO PLAZO:									
DEUDA PÚBLICA INTERIOR									
DEUDA PÚBLICA EXTERIOR									
ORGANISMOS FINANCIEROS									
SUBTOTAL CORTO PLAZO									
LARGO PLAZO:									
DUEDA PÚBLICA INTERIOR									
DUEDA PÚBLICA EXTERIOR									
ORGANISMOS FINANCIEROS									
ARRENDAMIENTOS FINANCIEROS									
SUBTOTAL LARGO PLAZO									
OTROS PASIVOS									
			181 -	181	-	181	-	-	181
TOTAL DEUDA Y OTROS PASIVOS			181 -	181	-	181	-	-	181

Powered by FYFCON

“Bajo protesta de decir verdad declaramos que los Estados Financieros y sus notas, son razonablemente correctos y son responsabilidad del emisor”



LIC. ALEJANDRO REYNOSO GIL

LIQUIDADOR DEL INSTITUTO MUNICIPAL DE LA MUJER DE SAN NICOLAS

INSTITUTO MUNICIPAL DEL DEPORTE NICOLAITA

NOTAS A LOS ESTADOS FINANCIEROS CORRESPONDIENTES AL PERIODO COMPRENDIDO DEL 01 DE ENERO AL 30 DE JUNIO DE 2016
Y 2015

(CIFRAS EN PESOS)

En cumplimiento a lo dispuesto en los artículos 46 y 49 de la Ley General de Contabilidad Gubernamental, el **INSTITUTO MUNICIPAL DEL DEPORTE NICOLAITA**, presenta las notas a los estados financieros cuyos rubros así lo requieren, atendiendo en todo momento a los postulados de revelación suficiente e importancia relativa, a fin de que la información sea de mayor utilidad para los usuarios.

A continuación se presentan los tres tipos de notas que acompañan a los estados financieros:

- a) Notas de desglose;
- b) Notas de memoria (cuentas de orden), y
- c) Notas de gestión administrativa.

NOTAS DE DESGLOSE

D) NOTAS AL ESTADO DE SITUACIÓN FINANCIERA

Activo

1. Efectivo y Equivalentes

Efectivo y Equivalentes	2016	2015
Caja Chica	\$ -	\$ 20,000
Bancos e Inversiones	39	372,693
	\$ 39	\$ 392,693

2. Derechos a Recibir Efectivo y Equivalentes

Derechos a Recibir Efectivo y Equivalentes	2016	2015
Deudores Diversos	\$ 334,666	\$ 334,666
Gastos por Comprobar	159,706	159,706
	\$ 494,372	\$ 494,372

Bienes Muebles

Bienes Muebles	2016	2015
Muebles de Oficina y Estantería	\$ 36,111	\$ 36,111
Equipo de Cómputo y de Tecnologías de la Inf.	45,265	45,265

Maquinaria, Otros Equipos y Herramientas	396,991	212,713
Mobiliario y Equipo Educativo y Recreativo	749,696	749,695
	\$ 1,228,063	\$ 1,043,784

Pasivo

4. Cuentas por Pagar a Corto Plazo

Cuentas Por Pagar a Corto Plazo	2016	2015
Acreedores Diversos	\$ 9,589,196	\$ 75,869
Impuestos por Pagar	5,681,775	9,634,712
	\$ 15,270,971	\$ 9,710,581

II) NOTAS AL ESTADO DE ACTIVIDADES

5. Ingresos de Gestión

Participaciones, Aportaciones, Transferencias, Asignaciones, Subsidios y Otras Ayudas	2016	2015
Transferencias, Asignaciones, Subsidios y Otras Ayudas	\$ -	\$ 17,960,000
Participaciones y Aportaciones	\$ 2,538,425	\$ -

Otros Productos	2016	2015
Productos	\$ -	\$ 3,035,014
Otros Ingresos	16,129	94,975
	\$ 16,129	\$ 3,129,989

Hasta el 31 de Octubre de 2015, fecha de Supresión, (Nota Núm. 15 segundo párrafo), el Instituto recibió como fuente principal de ingresos, Ministraciones del subsidio aprobado por el Municipio de San Nicolás en apoyo a la operación del mismo; Asimismo, recibió ingresos aproximadamente el 20% del total de sus ingresos por captación de recursos propios.

El Día 20 de Enero de 2016, el Municipio de San Nicolás erogó la cantidad de \$2'450,000.00 (Dos millones cuatrocientos cincuenta mil pesos) destinada para la liquidación y finiquitos del personal que laboró en el Instituto del Deporte hasta la fecha de Supresión del mismo.

Con fecha 4 de Mayo del mismo año, se recibe una segunda aportación por \$88,424.92 para pago al Proveedor **SARIMEX B6 INGENIERIA Y SUMINISTRO SA DE CV.**

Estas Erogaciones se realizan con cargo al presupuesto de Egresos del Municipio de San Nicolás por lo que no representa Ministración alguna al Instituto, y por ende no se considera partida presupuestal del mismo.

Gastos y Otras Pérdidas:

6. Gastos Funcionamiento

Servicios Personales	2016	2015
Sueldo Base al Personal Permanente	\$ 2,113	\$ 10,106,744
Remuneraciones Adicionales y Especiales	2,776,172	414,388
Otros Servicios Personales	-	1,500
	\$ 2,778,285	\$ 10,522,632
Materiales y Suministros		
Materiales de Administración	\$ -	\$ 580,143
Alimentos y Utensilios	-	2,329
Productos Químicos, Farmacéuticos y de Laboratorio	-	980
Combustibles y Lubricantes	-	24,000
Vestuario, Blancos, Prendas de Producción y Artículos Deportivos	-	2,966,265
Herramientas, Refacciones y Accesorios Menores	-	1,100
	\$ -	\$ 3,574,817
Servicios Generales		
Servicios Básicos	\$ -	\$ 1,110,567
Servicios de Arrendamiento	-	28,414
Servicios Profesionales, Científicos, Técnicos y Otros Servicios	-	238,610
Servicios Financieros, Bancarios y Comerciales	6,402	16,709
Servicios de Instalación,, Reparación, Mantenimiento y Conservación	-	5,384,502
Servicio de Traslado y Viáticos	-	52,200
Servicios Oficiales	-	928,334
Otros Servicios Generales	21,691	27,931
	\$ 28,093	\$ 7,787,267
Total Gastos de Funcionamiento	\$ 2,806,378	\$ 21,884,716

Los conceptos de gasto reconocidos por El Instituto, se apegan en todo momento al Clasificador por Tipo de Gasto y al Clasificador por Objeto de Gasto, así como a sus descripciones generales. Estos clasificadores son resultados de los Acuerdos emitidos por el Consejo Nacional de Armonización Contable (CONAC) y publicados en su Sitio Web Oficial.

III) NOTAS AL ESTADO DE VARIACIONES EN LA HACIENDA PÚBLICA

Resultado de Ejercicios Anteriores

7. Cambios en Políticas Contables

En virtud de los trabajos de adopción de la nueva Ley General de Contabilidad Gubernamental, los Entes Públicos deben modificar sus políticas de registro contable, migrando de Contabilidad de Flujo de Efectivo a Contabilidad Acumulativa, por tanto, el Instituto a partir del Ejercicio Fiscal de 2015, registra, entre otras, las Cuentas por Cobrar y por Pagar, a favor y a cargo del mismo, algunas provisiones en materia salarial principalmente, Los Bienes Muebles, Inmuebles e Intangibles, así como su depreciación y Amortización, Estos cambios produjeron ajustes contra las cuentas de Resultados de Ejercicios Anterior, a fin de reconocer los saldos a la fecha de las cuentas de balance creadas para el control de los conceptos mencionados anteriormente.

IV) NOTAS AL ESTADO DE FLUJOS DE EFECTIVO

Efectivo y equivalentes

8. Análisis de los saldos inicial y final

	2016		2015	
	Saldo Inicial	Saldo Final	Saldo Inicial	Saldo Final
Caja Chica Administración	\$ -	\$ -	\$ 20,000	\$ 20,000
Bancos e Inversiones	- 14,002	39	1,395,090	372,693
	-\$ 14,002	\$ 39	\$ 1,415,090	\$ 392,693

9. Detalle de la Actividades de Inversión

Bienes Muebles	2016	Municipales	%
Muebles de Oficina y Estantería	\$ 36,111	\$ 36,111	100.0%
Equipo de Cómputo y de Tecnologías de la Inf.	45,265	45,265	100.0%
Maquinaria, Otros Equipos y Herramientas	396,992	396,992	100.0%
Mobiliario y Equipo Educativo y Recreativo	749,696	749,696	100.0%
	\$ 1,228,063	\$ 1,228,063	

V) CONCILIACIÓN ENTRE LOS INGRESOS PRESUPUESTARIOS Y CONTABLES, ASÍ COMO ENTRE LOS EGRESOS PRESUPUESTARIOS Y LOS GASTOS CONTABLES

10. Conciliación entre los Ingresos Presupuestales y Contables

La conciliación se presenta atendiendo a lo dispuesto por el Acuerdo por el que se emite el formato de conciliación entre los ingresos presupuestarios y contables, así como entre los egresos presupuestarios y los gastos contables

En este período, no se presenta la conciliación entre los Ingresos Presupuestales y los Ingresos Contables, en virtud de que no existió variación registrada por estos conceptos.

11. Conciliación entre los Egresos Presupuestales y los Gastos Contables

1 Total de Egresos Presupuestales		\$ 0
2 Menos: Egresos Presupuestales no Contables		\$
Mobiliario y Equipo de Administración	\$	-
Mobiliario y Equipo educativo y recreativo		-
Vehículos y Equipo de Transporte		-
Maquinaria, Otros Equipos y Herramientas		-
Software		-
Licencias		-
3 Más: Gastos Contables no Presupuestales		\$ 0
Depreciación de Bienes Muebles	\$	0
4 Total del Gasto Contable		\$ 0

NOTAS DE MEMORIA (CUENTAS DE ORDEN)

Las cuentas de orden se utilizan para registrar movimientos de valores que no afecten o modifiquen el balance del ente contable, sin embargo, su incorporación en libros es necesaria con fines de recordatorio contable, de control y en general sobre los aspectos administrativos, o bien, para consignar sus derechos o responsabilidades contingentes que puedan, o no, presentarse en el futuro.

Las cuentas que se manejan para efectos de estas Notas son las siguientes:

12. Cuentas de Orden Contables y Presupuestarias:

CUENTAS DE ORDEN PRESUPUESTARIAS
Ley de Ingresos
Ley de Ingresos Estimada
Ley de Ingresos por Ejecutar
Modificaciones a la Ley de Ingresos Estimada
Ley de Ingresos Devengada
Ley de Ingresos Recaudada
Presupuesto de Egresos
Presupuesto de Egresos Aprobado
Presupuesto de Egresos por Ejercer
Modificaciones al Ppto. de Egresos Aprobado
Presupuesto de Egresos Comprometido
Presupuesto de Egresos Devengado
Presupuesto de Egresos Ejercido
Presupuesto de Egresos Pagado

Por la naturaleza del Ente, a la fecha no ha sido necesaria la creación de cuentas de Orden Contables.

La operación y resultados de las Cuentas de Orden Presupuestales, se presenta a detalle en la elaboración de los Estados Financieros Presupuestales, por lo que en esta nota solo se incluyen los Nombres y Clasificaciones de las Cuentas creadas.

NOTAS DE GESTIÓN ADMINISTRATIVA

13. Introducción

Los Estados Financieros del Instituto Municipal del Deporte Nicolaita, proveen de información financiera a los principales usuarios de la misma, al Congreso y a los ciudadanos.

El objetivo del presente documento es la revelación del contexto y de los aspectos económicos-financieros más relevantes que influyeron en las decisiones del período, y que son considerados en la elaboración de los estados financieros para la mayor comprensión de los mismos y sus particularidades.

De esta manera, se informa y explica la respuesta del Ente a las condiciones relacionadas con la información financiera de cada período de gestión; además, de exponer aquellas políticas que podrían afectar la toma de decisiones en períodos posteriores.

14. Panorama Económico y Financiero

El Instituto Municipal del Deporte Nicolaita, dejó de operar el 31 de Octubre de 2015, como se menciona en la Nota siguiente, por lo que durante el Segundo Trimestre de este ejercicio, solo recibió una aportación especial de recursos provenientes del Gobierno Municipal de San Nicolás de los Garza Nuevo León, (Nota Núm. 5).

En lo que va de este ejercicio 2016 el Instituto se encuentra en proceso de Liquidación.

El Instituto, no genera ingresos propios para sufragar sus programas de trabajo, por lo que está condicionada en su totalidad a las condiciones económicas y financieras que impongan o afecten a los Presupuestos de Egresos Municipales, aprobados por el Cabildo del Municipio.

15. Autorización e Historia

Mediante la expedición del Decreto 29 del H. Congreso del Estado de Nuevo León, publicado en el Periódico Oficial del Estado de Nuevo León en fecha 9 de Marzo de 2006 se aprueba la solicitud del Ayuntamiento de San Nicolás de los Garza Nuevo León, para la de creación del organismo descentralizado denominado “El Instituto Municipal del Deporte Nicolaita”

En Sesión Ordinaria del Ayuntamiento, realizada el 29 de Septiembre de 2015, se acordó por parte del mismo, la **Supresión** del Instituto Municipal del Deporte Nicolaita, a partir del 1 de Noviembre de 2015, nombrando como autoridad liquidadora al C. Contralor Municipal, a quien se le instruyó liquidar hasta su conclusión a dicho Ente y rendir un informe quincenal a la Secretaria del Ayuntamiento, del Status que guarda el proceso de liquidación.

16. Organización y Objeto Social

Propiciar la participación y el desarrollo de la actividad física, deportiva y recreativa en toda la población Nicolaíta.

17. Bases de Preparación de los Estados Financieros

El 31 de diciembre de 2008 fue publicada en el Diario Oficial de la Federación la Ley General de Contabilidad Gubernamental (Ley de Contabilidad), que tiene como objeto establecer los criterios generales que regirán la Contabilidad Gubernamental y la emisión de información financiera de los entes públicos, con el fin de lograr su adecuada armonización, para facilitar a los entes públicos el registro y la fiscalización de los activos, pasivos, ingresos y gastos y, en general, contribuir a medir la eficacia, economía y eficiencia del gasto e ingreso públicos.

La Ley de Contabilidad es de observancia obligatoria para los poderes Ejecutivo, Legislativo y Judicial de la Federación, entidades federativas; los ayuntamientos de los municipios; los órganos político administrativos de las demarcaciones territoriales del Distrito Federal; las entidades de la administración pública paraestatal, ya sean federales, estatales o municipales y los órganos autónomos federales y estatales.

Los entes públicos deberán generar y presentar periódicamente, conforme con lo establecido en la Ley General de Contabilidad Gubernamental y las resoluciones del CONAC, los siguientes estados e información contable:

ANEXOS:

- Estado de Situación Financiera.
- Estado de Actividades.
- Estado de Variaciones en la Hacienda Pública/Patrimonio.
- Estado de Flujo de Efectivo.
- Estado de Cambios en la Situación Financiera
- Estado Analítico de Activo.
- Estado Analítico de la Deuda y Otros Pasivos.
- Informe sobre Pasivos Contingentes (No aplicable).
- Estado Analítico de Ingresos
- Estado sobre el Ejercicio del Presupuesto por ente público/ramo o dependencia.
- Estado sobre el Ejercicio del Presupuesto por ente público/capítulo del gasto
- Estado sobre el Ejercicio del Presupuesto por ramo o dependencia/unidad responsable.
- Estado sobre el Ejercicio del Presupuesto por ramo o dependencia/unidad responsable/capítulo y concepto del gasto.
- Notas a los Estados Financieros.

Derivado del proceso Supresión y Liquidación, durante los meses de Enero a Junio de 2016 el Instituto no recibió presupuesto, por lo que no se tiene la obligación de presentar los siguientes Informes Presupuestarios:

- Estado Analítico de Ingresos
- Estado sobre el Ejercicio del Presupuesto por ente público/ramo o dependencia.
- Estado sobre el Ejercicio del Presupuesto por ente público/capítulo del gasto
- Estado sobre el Ejercicio del Presupuesto por ramo o dependencia/unidad responsable.
- Estado sobre el Ejercicio del Presupuesto por ramo o dependencia/unidad responsable/capítulo y concepto del gasto.

18. Políticas de Contabilidad Significativas

De conformidad con los artículos 46 y 49 de la Ley General de Contabilidad Gubernamental se acompañan las notas a los estados contables teniendo presente los Postulados de Revelación Suficiente e Importancia Relativa, con la finalidad que la información sea de mayor utilidad para los usuarios.

Las principales políticas contables seguidas por la Auditoría Superior del Estado de Nuevo León son las siguientes:

- a) **Efectivo y equivalentes de efectivo.** Consisten principalmente en depósitos bancarios en cuentas de cheques e inversiones en valores a corto plazo, de gran liquidez, fácilmente convertibles en efectivo y sujetos a riesgos poco significativos de cambios en valor. El efectivo se presenta a valor nominal.
- b) **Mobiliario y equipo.** Se registran al costo de adquisición y la depreciación se calculará considerando el costo de adquisición del activo depreciable o amortizable, menos su valor de desecho, entre los años correspondientes a su vida útil o su vida económica, registrándose en los gastos del período, con el objetivo de conocer el gasto patrimonial por el servicio que está dando el activo, lo cual redundará en una estimación adecuada de la utilidad en un ente público lucrativo o del costo de operación en un ente público con fines exclusivamente gubernamentales o sin fines de lucro, y en una cuenta complementaria de activo como depreciación o amortización acumulada, a efecto de poder determinar el valor neto o el monto por depreciar o amortizar restante.

Cálculo de la depreciación o amortización:

Costo de adquisición del activo depreciable o amortizable (Menos) Valor de deshecho

Vida Útil

- 1) **Costo de adquisición:** Es el monto pagado de efectivo o equivalentes por un activo o servicio al momento de su adquisición.

- 2) **Valor de desecho:** Es la mejor estimación del valor que tendrá el activo en la fecha en la que dejará de ser útil para el ente público. Esta fecha es la del fin de su vida útil, o la del fin de su vida económica y si no se puede determinar es igual a cero.
- 3) **Vida útil de un activo:** Es el período durante el que se espera utilizar el activo por parte del ente público.

c) **Impuestos a la utilidad.** El Instituto no es sujeto al pago del Impuesto Sobre la Renta (ISR), por lo tanto no se determina impuesto causado y/o diferido por ISR, como es requerido por la NIF D-4 “Impuestos a utilidad”.

d) **Obligaciones laborales al retiro.** De acuerdo con la Ley Federal del Trabajo, el Instituto del Deporte Nicolaita proporcionará pagos por prima de antigüedad a sus empleados, estos pagos consisten en un pago único equivalente a doce días de salario por cada año de servicio (el salario corresponde al último salario diario, limitado al doble del salario mínimo del área geográfica que corresponda), a todos los empleados con 15 años o más de servicio o menos, si es por despido involuntario.

Durante el Segundo Trimestre de 2016 el Instituto no contaba con ninguna provisión por este concepto, por lo que todos los pagos erogados en este periodo para cubrir finiquitos y obligaciones laborales fueron aplicados en los renglones de gastos.

e) **Reconocimiento de ingresos.** Los ingresos por aportaciones municipales se reconocen cuando se devengan.

f) **Reconocimiento de gastos.** Los gastos se reconocen cuando se devengan.

g) **Reconocimiento de los efectos de la inflación en la información financiera.** Conforme al boletín B-10 de la Consejo Mexicano para la Investigación y Desarrollo de Normas de Información Financiera, A.C. (CINIF), El Instituto actualizará sus estados financieros en términos de poder adquisitivo de la moneda del último ejercicio, utilizando el Índice Nacional de Precios al Consumidor (INPC).

Durante el Segundo trimestre de 2016 y 2015 se operó con un entorno económico no inflacionario.

El Instituto Municipal del Deporte Nicolaita no es sujeto del Impuesto Sobre la Renta (ISR), por ser organismo público del Gobierno Municipal.

La Ley del Impuesto Sobre la Renta establece que estos organismos sólo tendrán la obligación de retener y enterar el impuesto cuando hagan pagos a terceros, así como de exigir documentación que reúna requisitos fiscales, en los términos de esa Ley.

19. Reporte Analítico del Activo

De conformidad con las Principales Reglas de Registro y Valoración del Patrimonio (Elementos Generales) publicadas en el Diario Oficial de la Federación (DOF) el 27 de diciembre de 2010 y con las Reglas Específicas del Registro y Valoración del Patrimonio publicadas en el DOF el 13 de diciembre de 2011, la estimación de la vida útil de un bien será una cuestión de criterio basada en la experiencia que el ente público tenga con activos similares o de la aplicación.

En base a lo anterior, los parámetros de vida útil o porcentajes de depreciación, deterioro o amortización utilizados en los diferentes tipos de activos son los siguientes:

Concepto	Años de vida útil	% de depreciación anual
Muebles de Oficina y Estantería	10	10
Muebles, Excepto De Oficina Y Estantería	10	10
Equipo de Cómputo y de Tecnologías de la Información	3	33.3
Equipos y Aparatos Audiovisuales	3	33.3
Cámaras Fotográficas y de Video	3	33.3
Automóviles y Equipo Terrestre	5	20
Sistemas de Aire Acondicionado, Calefacción y de Refrigeración Industrial y Comercial	10	10
Equipo de Comunicación y Telecomunicación	10	10
Equipos de Generación Eléctrica, Aparatos y Accesorios Eléctricos	10	10
Herramientas y Máquinas-Herramienta	10	10
Equipo de Laboratorio	5	20
Otros Equipos	10	10

20. Responsabilidad Sobre la Presentación Razonable de la Información Contable

La Información Contable está firmada en cada página de la misma e incluye al final la siguiente leyenda: “Bajo protesta de decir verdad declaramos que los Estados Financieros y sus notas, son razonablemente correctos y son responsabilidad del emisor”.

Lo anterior, no será aplicable para la información contable consolidada.



Lic. Alejandro Reynoso Gil
Liquidador Del Instituto Municipal del Deporte Nicolaita

RFC IMD061227AQ7

Descripción	2016	2015
FLUJOS DE EFECTIVO DE LAS ACTIVIDADES DE GESTIÓN		
ORIGEN		
IMPUESTOS	-	-
CUOTAS Y APORTACIONES DE SEGURIDAD SOCIAL	-	-
DERECHOS	-	3,035,014
PRODUCTOS DE TIPO CORRIENTE	-	-
APROVECHAMIENTOS DE TIPO CORRIENTE	2,538,425	17,960,000
PARTICIPACIONES Y APORTACIONES	-	-
TRANSFERENCIAS, ASIGNACIONES, SUBSIDIOS Y OTRAS AYUDAS	-	-
SUBSIDIOS Y SUBVENCIONES	-	-
OTROS INGRESOS Y BENEFICIOS VARIOS	16,129	94,975
	<u>2,554,554</u>	<u>21,089,989</u>
APLICACIÓN		
SERVICIOS PERSONALES	2,778,285	10,522,632
MATERIALES Y SUMINISTROS	-	3,574,817
SERVICIOS GENERALES	28,093	7,787,267
TRANSFERENCIAS AL RESTO DEL SECTOR PÚBLICO	-	-
AYUDAS SOCIALES	-	-
INTERESES DE LA DEUDA PÚBLICA	-	-
OTROS GASTOS	-	-
	<u>2,806,378</u>	<u>21,884,716</u>
FLUJOS NETOS DE EFECTIVO POR ACTIVIDADES DE OPERACIÓN	- 251,824	794,727
FLUJOS DE EFECTIVO DE LAS ACTIVIDADES DE INVERSIÓN		
APLICACIÓN		
BIENES INMUEBLES, INFRAESTRUCTURA Y CONSTRUCCIONES EN PROCESO	-	1,043,784
BIENES MUEBLES	-	-
ACTIVOS INTANGIBLES	-	1,043,784
	-	<u>1,043,784</u>
FLUJOS NETOS DE EFECTIVO POR ACTIVIDADES DE INVERSIÓN	-	1,043,784
FLUJOS DE EFECTIVO DE LAS ACTIVIDADES DE FINANCIAMIENTO		
ORIGEN		
DISMINUCIÓN DE ACTIVOS FINANCIEROS	-	-
INCREMENTO DE OTROS PASIVOS	265,865	816,114
	<u>265,865</u>	<u>816,114</u>
APLICACIÓN		
INCREMENTO DE ACTIVOS FINANCIEROS	-	-
DISMINUCIÓN DE OTROS PASIVOS	-	-
	-	-
FLUJOS NETOS DE EFECTIVO POR ACTIVIDADES DE FINANCIAMIENTO	265,865	816,114
INCREMENTO/DISMINUCIÓN NETA EN EL EFECTIVO	14,042	1,022,397
EFECTIVO AL INICIO DEL PERÍODO	14,002	1,415,090
AJUSTS A RESULTADOS DE EJERCICIOS ANTERIORES	-	-
EFECTIVO AL FINAL DEL PERÍODO	<u>39</u>	<u>392,693</u>

Powered by FYFCON

"Bajo protesta de decir verdad declaramos que los Estados Financieros y sus notas, son razonablemente correctos y son responsabilidad del emisor"


LIC. ALEJANDRO REYNOSO GIL
LIQUIDADOR DEL INSTITUTO DEL DEPORTE NICOLAITA

INSTITUTO MUNICIPAL DEL DEPORTE NICOLAITA
ESTADO DE ACTIVIDADES
AL 30 DE JUNIO DE 2016 Y 2015

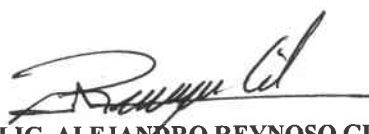
Página: 1
 Fecha : 17-07-2016
 Hora : 02:08:28 PM

RFC IMD061227AQ7

	01 DE ENERO AL 30 DE JUNIO DE 2016	01 DE ENERO AL 30 DE JUNIO DE 2015
INGRESOS Y OTROS BENEFICIOS		
INGRESOS DE GESTIÓN		
IMPUESTOS		
CUOTAS Y APORTACIONES DE SEGURIDAD SOCIAL		
DERECHOS		
PRODUCTOS DE TIPO CORRIENTE	-	3,035,014
APROVECHAMIENTOS DE TIPO CORRIENTE	-	-
	-	3,035,014
PARTICIPACIONES, APORTACIONES, TRANSFERENCIAS, ASIGNACIONE	-	-
PARTICIPACIONES Y APORTACIONES	2,538,425	-
TRANSFERENCIAS, ASIGNACIONES, SUBSIDIOS Y OTRAS AYUDAS	-	17,960,000
SUBSIDIOS Y SUBVENCIONES	-	-
	2,538,425	17,960,000
OTROS INGRESOS Y BENEFICIOS		
OTROS INGRESOS Y BENEFICIOS VARIOS	16,129	94,975
	16,129	94,975
TOTAL DE INGRESOS	2,554,554	21,089,989
GASTOS Y OTRAS PÉRDIDAS		
GASTOS DE FUNCIONAMIENTO		
SERVICIOS PERSONALES	2,778,285	10,522,632
MATERIALES Y SUMINISTROS	-	3,574,817
SERVICIOS GENERALES	28,093	7,787,267
	2,806,378	21,884,716
TOTAL DE GASTOS	2,806,378	21,884,716
RESULTADO DEL EJERCICIO (AHORRO/DESAHORRO)	- 251,824	- 794,727

Powered by FYFCON

rotesta de decir verdad declaramos que los Estados Financieros y sus notas, son razonablemente correctos y son responsabilidad del



LIC. ALEJANDRO REYNOSO GIL
LIQUIDADOR DEL INSTITUTO DEL DEPORTE NICOLAITA

INSTITUTO MUNICIPAL DEL DEPORTE NICOLAITA
ESTADO DE CAMBIOS EN LA SITUACIÓN FINANCIERA
AL 30 DE JUNIO DE 2016 Y 2015

Página: 1
 Fecha : 17-07-2016
 Hora : 02:08:28 PM

RFC IMD061227AQ7

ACTIVO	ORIGEN	APLICACIÓN
ACTIVO CIRCULANTE		
EFFECTIVO Y EQUIVALENTES	392,653	-
DERECHOS A RECIBIR EFECTIVOS Y EQUIVALENTES	-	-
DERECHOS A RECIBIR BIENES O SERVICIOS	-	-
OTROS ACTIVOS CIRCULANTES	-	-
TOTAL ACTIVO CIRCULANTE	392,653	-
ACTIVO NO CIRCULANTE		
BIENES INMUEBLES, INFRAESTRUCTURA Y CONSTRUCCIONES EN PROCESO	-	-
BIENES MUEBLES	-	184,279
ACTIVOS INTANGIBLE	-	-
TOTAL ACTIVO NO CIRCULANTE	-	184,279
TOTAL ACTIVO	392,653	184,279
PASIVO		
PASIVO CIRCULANTE		
CUENTAS POR PAGAR A CORTO PLAZO	5,560,390	-
PORCIÓN A CORTO PLAZO DE LA DEUDA PÚBLICA	-	-
TOTAL PASIVO CIRCULANTE	5,560,390	-
PASIVO NO CIRCULANTE		
DEUDA PÚBLICA A LARGO PLAZO	-	-
TOTAL PASIVO	5,560,390	-
HACIENDA PÚBLICA/ PATRIMONIO		
PATRIMONIO CONTRIBUIDO		
APORTACIONES	-	-
TOTAL PATRIMONIO CONTRIBUIDO	-	-
PATRIMONIO GENERADO		
RESULTADO DEL EJERCICIO	-	542,903
RESULTADOS DE EJERCICIOS ANTERIORES	-	6,311,668
RECTIFICACIONES DE RESULTADOS DE EJERCICIOS ANTERIORES	-	-
TOTAL PATRIMONIO GENERADO	-	5,768,765
TOTAL HACIENDA PÚBLICA/ PATRIMONIO	-	5,768,765
TOTAL PASIVO Y HACIENDA PÚBLICA/ PATRIMONIO	5,560,390	5,768,765
SUMAS IGUALES	5,953,044	5,953,044

Powered by FYFCON

“Bajo protesta de decir verdad declaramos que los Estados Financieros y sus notas, son razonablemente correctos y son responsabilidad del emisor”



LIC. ALEJANDRO REYNOSO GIL
LIQUIDADOR DEL INSTITUTO DEL DEPORTE NICOLAITA

INSTITUTO MUNICIPAL DEL DEPORTE NICOLAITA
 ESTADO ANALÍTICO DEL ACTIVO
 AL 30 DE JUNIO DE 2016 Y 2015

Página: 1
 Fecha : 17-07-2016
 Hora : 02:08:28 PM

RFC IMD061227AQ7

	SALDO INICIAL	CARGOS DEL PERÍODO	ABONOS DEL PERÍODO	SALDO FINAL	VARIACIÓN DEL PERÍODO
ACTIVO					
ACTIVO CIRCULANTE					
EFFECTIVO Y EQUIVALENTES	-	14,002	2,561,016	39	14,042
DERECHOS A RECIBIR EFECTIVOS Y EQUIVALENTES	494,372	-	-	494,372	-
DERECHOS A RECIBIR BIENES O SERVICIOS					
OTROS ACTIVOS CIRCULANTES					
TOTAL ACTIVO CIRCULANTE	480,370	2,561,016	2,546,974	494,411	14,042
ACTIVO NO CIRCULANTE					
BIENES INMUEBLES, INFRAESTRUCTURA Y CONSTRUCCIONES EN PROCESO					
BIENES MUEBLES	-	-	-	-	-
ACTIVOS INTANGIBLE	-	-	-	-	-
TOTAL ACTIVO NO CIRCULANTE	-	-	-	-	-
TOTAL ACTIVO	480,370	2,561,016	2,546,974	494,411	14,042

Powered by FYFCON

“Bajo protesta de decir verdad declaramos que los Estados Financieros y sus notas, son razonablemente correctos y son responsabilidad del emisor”



LIC. ALEJANDRO REYNOSO GIL
 LIQUIDADOR DEL INSTITUTO DEL DEPORTE NICOLAITA

INSTITUTO MUNICIPAL DEL DEPORTE NICOLAITA
 ESTADO ANALÍTICO DE LA DEUDA Y OTROS PASIVOS
 AL 30 DE JUNIO DE 2016 Y 2015

Página: 1
 Fecha : 17-07-2016
 Hora : 02:08:28 PM

RFC IMD061227AQ7

DENOMINACIÓN DE LAS DEUDAS	MONEDA DE CONTRATACIÓN	INSTITUCIÓN Ó PAÍS ACREEDOR	SALDOS AL 01 DE ENERO DE 2016	MOVIMIENTOS					SALDOS AL 30 DE JUNIO DE 2016
				AMORTIZACIÓN BRUTA	COLOCACIÓN BRUTA	ENDEUDAMIENTO NETO DEL PERÍODO	DEPURACIÓN O CONCILIACIÓN	VARIACIÓN DEL ENDEUDAMIENTO DEL PERÍODO	
DEUDA PÚBLICA									
CORTO PLAZO:									
DEUDA PÚBLICA INTERIOR			-	-	-	-	-	-	-
DEUDA PÚBLICA EXTERIOR			-	-	-	-	-	-	-
ORGANISMOS FINANCIEROS			-	-	-	-	-	-	-
SUBTOTAL CORTO PLAZO			-	-	-	-	-	-	-
LARGO PLAZO:									
DUEDA PÚBLICA INTERIOR			-	-	-	-	-	-	-
DUEDA PÚBLICA EXTERIOR			-	-	-	-	-	-	-
ORGANISMOS FINANCIEROS			-	-	-	-	-	-	-
ARRENDAMIENTOS FINANCIEROS			-	-	-	-	-	-	-
SUBTOTAL LARGO PLAZO			-	-	-	-	-	-	-
OTROS PASIVOS			15,005,106	88,574	354,439	265,865	-	265,865	15,270,971
TOTAL DEUDA Y OTROS PASIVOS			15,005,106	88,574	354,439	265,865	-	265,865	15,270,971

Powered by FYFCON

“Bajo protesta de decir verdad declaramos que los Estados Financieros y sus notas, son razonablemente correctos y son responsabilidad del emisor”



LIC. ALEJANDRO REYNOSO GIL

LIQUIDADOR DEL INSTITUTO DEL DEPORTE NICOLAITA

INSTITUTO MUNICIPAL DEL DEPORTE NICOLAITA
ESTADO DE VARIACIONES EN LA HACIENDA PÚBLICA/PATRIMONIO
AL 30 DE JUNIO DE 2016 Y 2015

Página: 1
Fecha : 17-07-2016
Hora : 02:08:28 PM

RFC IMD061227AQ7

CONCEPTO	HACIENDA PÚBLICA/PATRIMONIO CONTRIBUIDO	HACIENDA PÚBLICA/PATRIMONIO GENERADO DE EJERCICIOS	HACIENDA PÚBLICA/PATRIMONIO GENERADO DEL	AJUSTES POR CAMBIOS DE VALORES	TOTAL
RECTIFICACION DE RESULTADOS DE EJERCICIOS ANTERIORES					
PATRIMONIO NETO INICIAL AJUSTADO DEL EJERCICIO					
APORTACIONES	-	-	-	-	-
DONACIONES DE CAPITAL	-	-	-	-	-
ACTUALIZACIÓN DE LA HACIENDA PÚBLICA / PATRIMONIO	-	-	-	-	-
VARIACIONES DE LA HACIENDA PÚBLICA/PATRIMONIO NETO DEL EJERCICIO					
RESULTADOS DEL EJERCICIO: AHORRO/DESAHORRO	-	-	-	-	-
RESULTADOS DEL EJERCICIOS ANTERIORES	-	13,296,673	-	-	13,296,673
REVALÚOS	-	-	-	-	-
RESERVAS	-	-	-	-	-
TOTAL RECTIFICACION DE RESULTADOS DE EJERCICIOS ANTERIORES	-	13,296,673	-	-	13,296,673
HACIENDA PÚBLICA/PATRIMONIO NETO FINAL DEL EJERCICIO 2015					
CAMBIOS DE LA HACIENDA PÚBLICA/PATRIMONIO NETO AL 31 DE DICIEMBRE DE 2015					
APORTACIONES	-	-	-	-	-
DONACIONES DE CAPITAL	-	-	-	-	-
ACTUALIZACIÓN DE LA HACIENDA PÚBLICA / PATRIMONIO	-	-	-	-	-
VARIACIONES DE LA HACIENDA PÚBLICA/PATRIMONIO NETO DEL SEGUNDO TRIMESTRE					
RESULTADOS DEL EJERCICIO: AHORRO/DESAHORRO	-	-	251,824	-	251,824
RESULTADOS DEL EJERCICIOS ANTERIORES	-	-	-	-	-
REVALÚOS	-	-	-	-	-
RESERVAS	-	-	-	-	-
TOTAL HACIENDA PÚBLICA/PATRIMONIO NETO AL 30 DE JUNIO DE 2016	-	-	251,824	-	251,824
SALDO NETO EN LA HACIENDA PÚBLICA/PATRIMONIO AL 31 DE 30 DE JUNIO DE 2016					
	-	13,296,673	251,824	-	13,548,497

Powered by FYFCON

"Bajo protesta de decir verdad declaramos que los Estados Financieros y sus notas, son razonablemente correctos y son responsabilidad del emisor."



LIC. ALEJANDRO REYNOSO GIL

LIQUIDADOR DEL INSTITUTO DEL DEPORTE NICOLAITA

Municipio de San Nicolás de los Garza, Nuevo León

Estados financieros y Opinión del auditor independiente

Al 30 de Junio de 2016

Municipio de San Nicolás de los Garza, Nuevo León

Índice

	Páginas
Opinión del auditor independiente	1
Estados de situación financiera	3
Estados de actividades	4
Estados de variaciones en el patrimonio	5
Estados de cambios en la situación financiera	6
Estado de Flujos de efectivo	7
Notas a los estados financieros	8



OPINIÓN DEL AUDITOR INDEPENDIENTE

Al R. Ayuntamiento del Municipio de San Nicolás de los Garza, Nuevo León

Hemos auditado los estados financieros adjuntos del Municipio de San Nicolás de los Garza, Nuevo León, (El Municipio), que comprenden el Estado de Situación Financiera al 30 de Junio de 2016 y el Estado de Actividades, Estado de variaciones en el patrimonio, de cambios en la situación Financiera y flujos de efectivo, correspondiente al periodo del 1 de Enero al 30 de Junio del 2016, así como un resumen de las políticas contables significativas y otra información explicativa. Los estados financieros han sido preparados por la administración del Municipio de conformidad con las disposiciones en materia de información financiera establecida en la Ley General de Contabilidad Gubernamental (LGCG), en los Postulados Básicos de Contabilidad Gubernamental, en las Normas Generales y Específicas de Información Financiera Gubernamental para el Sector Paraestatal emitidas por la Unidad de Contabilidad Gubernamental e Informes sobre la Gestión Pública (UCG) de la Secretaria de Hacienda y Crédito Público. (SHCP).

Responsabilidad de la administración en relación con los estados financieros.

La administración del Municipio es responsable de la preparación de los estados financieros adjuntos de conformidad con las reglas contables indicadas anteriormente de acuerdo a lo que se menciona en la Nota 5 a los estados financieros que se acompañan, y del control interno que la administración considero necesario para emitir la preparación de los estados financieros libres de desviación importante, debida a fraude o error.

Responsabilidad del auditor.

Nuestra responsabilidad es expresar una opinión sobre los estados financieros adjuntos basada en nuestra auditoria. Hemos llevado a cabo nuestra auditoria de conformidad con las Normas Internacionales de Auditoria. Dichas normas exigen que cumplamos los requerimientos de ética, así como que planifiquemos y ejecutemos la auditoria con el fin de obtener una seguridad razonable sobre si los estados financieros están libres de desviación importante.

Una auditoria conlleva la aplicación de procedimientos para obtener evidencia de auditoria sobre los importes y la información revelada en los estados financieros. Los procedimientos seleccionados dependen del juicio del auditor, incluida la evaluación de los riesgos de desviación importante en los estados financieros debido a fraude o error. Al efectuar dichas evaluaciones del riesgo, el auditor tiene en cuenta el control interno relevante para la preparación y presentación razonable por parte de la administración del Municipio de los estados financieros, con el fin de diseñar los procedimientos de auditoria que sean adecuados en función de las circunstancias, y no con la finalidad de expresar una opinión sobre la eficiencia del control interno del Municipio. Una auditoria también incluye la evaluación de las políticas contables aplicadas, de la razonabilidad de las estimaciones contables realizadas por la administración y de la presentación de los estados financieros en su conjunto.



Consideramos que la evidencia que hemos obtenido en nuestra auditoria proporciona una base suficiente y adecuada para sustentar nuestra opinión con salvedad.

Fundamento de la Opinión con Salvedad

El Municipio está en proceso de conciliar, regularizar e incorporar en sus registros contables los bienes muebles e inmuebles y terrenos bajo su custodia, que deberán quedar reconocidos como mínimo a su valor original y catastral, conforme al acuerdo aprobado por el Consejo Nacional de Armonización Contable (CONAC), publicado en el Diario Oficial de la Federación el 8 de Agosto de 2013.

En nuestra opinión, excepto por los efectos de los hechos descritos en el párrafo de fundamento de la opinión con salvedad, los estados financieros adjuntos del Municipio de San Nicolás de los Garza, Nuevo León al 31 de Marzo de 2016 y por el período del 1° de Enero al 30 de Junio de 2016, presenta la información razonablemente en todos los aspectos importantes de conformidad con las disposiciones de la materia financiera que se menciona en la Nota 5 a los estados financieros adjuntos.

Base de preparación contable y utilización de este informe

Independientemente de lo expresado en nuestra opinión y sin que tengan ningún efecto en la misma, es importante mencionar como se indica en la Nota 5 a los estados financieros en la que se describen las bases contables utilizadas, para la elaboración de los estados financieros, fueron preparados para cumplir con los requerimientos normativos gubernamentales a que está sujeto el Municipio y para ser integrados en el reporte de la Cuenta de la Hacienda Pública. Dichos estados financieros los cuales están preparados en los formatos que para tal efecto fueron establecidos por la Unidad de Contabilidad Gubernamental e Informes sobre la Gestión Pública de la Secretaría de Hacienda y Crédito Público y formatos que para tal efecto fueron establecidos por el Consejo Nacional de Armonización Contable (CONAC); consecuentemente, estos pueden no ser apropiados para otra finalidad.

C.P. Nicolás González Villarreal

Monterrey, N.L.
27 de Julio de 2016.

Municipio de San Nicolás de los Garza, Nuevo León
 Estado de situación financiera
 Al 30 de junio de 2016

(cifras en pesos)

ACTIVO		PASIVO	
ACTIVO CIRCULANTE	\$ 587,993,153	PASIVO CIRCULANTE	\$ 611,185,448
Efectivo y Equivalentes (Nota 7)	\$ 536,062,272	Cuentas por Pagar a Corto Plazo (Nota 10)	611,185,448
Derechos a Recibir Efectivo o Equivalentes (Nota 8)	51,930,881		
		PASIVO NO CIRCULANTE	893,826,772
		Deuda Pública a Largo Plazo (Nota 11)	893,826,772
		TOTAL DEL PASIVO	1,505,012,220
ACTIVO NO CIRCULANTE	4,117,247,440	PATRIMONIO	
Bienes Muebles (Nota 9)	4,113,544,535	PATRIMONIO CONTRIBUIDO	258,528
Activo Intangible (Nota 9)	3,702,905	Aportaciones	258,528
		PATRIMONIO GENERADO	3,199,969,845
		Resultado del Ejercicio Ahorro (Desahorro)	390,319,608
		Resultado de Ejercicios Anteriores	1,008,235,065
		Rectificaciones de Resultados de Ejercicios Anteriores	1,801,415,172
		TOTAL DEL PATRIMONIO	3,200,228,373
		TOTAL DEL PASIVO Y PATRIMONIO	\$ 4,705,240,593
TOTAL DEL ACTIVO	\$ 4,705,240,593		

Bajo protesta de decir verdad declaramos que los Estados Financieros y sus notas, son razonablemente correctos y son responsabilidad del emisor

LIC. VICTOR OSWALDO FUENTES SOLIS
 PRESIDENTE MUNICIPAL

LIC. ALFREDO SERGIO CUADRA TIMAJERO
 SINDICO PRIMERO

LIC. ROLANDO OLIVERIO RODRIGUEZ HERNANDEZ
 SECRETARIO DE FINANZAS Y TESORERO MUNICIPAL

Municipio de San Nicolás de los Garza, Nuevo León

Estado de actividades

Del 01 de enero al 30 de junio de 2016

(cifras en pesos)

INGRESOS Y OTROS BENEFICIOS - Nota 13

INGRESOS DE GESTION

IMPUESTOS	\$ 268,432,103
CUOTAS Y APORTACIONES DE SEGURIDAD SOCIAL	5,608,433
DERECHOS	31,157,079
PRODUCTOS DE TIPO CORRIENTE	25,508,261
APROVECHAMIENTOS DE TIPO CORRIENTE	<u>46,761,286</u>
TOTAL INGRESOS DE GESTION	377,467,163

PARTICIPACIONES, APORTACIONES, TRANSFERENCIAS, ASIGNACIONES, SUBSIDIOS Y OTRAS AYUDAS

Participaciones y Aportaciones	426,327,920
Transferencias, Asignaciones, Subsidios y Otras Ayudas	<u>79,425,386</u>
	505,753,306

OTROS INGRESOS Y BENEFICIOS

Otros Ingresos y Beneficios Varios	-
------------------------------------	---

TOTAL DE INGRESOS **\$ 883,220,469**

GASTOS Y OTRAS PÉRDIDAS - Nota 14

GASTOS DE FUNCIONAMIENTO

Servicios Personales	\$250,175,190
Materiales y Suministros	44,663,874
Servicios Generales	<u>152,408,261</u>
	447,247,325

TRANSFERENCIAS, ASIGNACIONES, SUBSIDIOS

Transferencias al Resto del Sector Publico	3,683,425
Ayudas Sociales	15,160,612
Transferencias a Fideicomisos, Mandatos y Contratos Analogos	<u>-</u>
	18,799,037

INTERESES, COMISIONES Y OTROS GASTOS DE LA DEUDA PUBLICA

Intereses de la Deuda Publica	26,313,869
-------------------------------	------------

OTROS GASTOS Y PÉRDIDAS EXTRAORDINARIAS

Otros Gastos	540,630
--------------	---------


TOTAL DE GASTOS **\$ 492,900,861**

RESULTADO DEL EJERCICIO (AHORRO/DESAHORRO) **\$ 390,319,608**

Bajo protesta de decir verdad declaramos que los Estados Financieros y sus notas, son razonablemente correctos y son responsabilidad del emisor



LIC. VICTOR OSWALDO FUENTES SOLIS
PRESIDENTE MUNICIPAL



LIC. ALFREDO SERGIO CUADRA TIJAERO
SINDICO PRIMERO



LIC. ROLANDO OLIVERIO RODRIGUEZ HERNANDEZ
SECRETARIO DE FINANZAS Y TESORERO MUNICIPAL

Municipio de San Nicolás de los Garza, Nuevo León
 Estado de variaciones en el patrimonio
 Del 31 de diciembre de 2014 al 30 de junio de 2016

(cifras en pesos)

Concepto	Patrimonio Contribuido	Patrimonio Generado de Ejercicios Anteriores	Patrimonio Generado del Ejercicio	TOTAL
Patrimonio al Final del Ejercicio 2014	\$ 258,528	\$ 626,867,064	\$ (263,513,000)	\$ 621,881,000
Rectificaciones en Resultados de Ejercicios Anteriores	-	1,801,415,172	-	1,801,415,172
Cambios en Políticas Contables y Cambios por Errores Contables	258,528	2,428,282,236	(263,513,000)	2,165,027,764
Patrimonio Neto Inicial del Ejercicio	258,528	(263,513,000)	263,513,000	-
Cambios en el Patrimonio 2014	258,528	2,164,769,237	-	2,165,027,764
Actualizaciones del Patrimonio (Traspaso del resultado del ejercicio anterior)	-	-	-	-
Variaciones del Patrimonio Neto del Ejercicio	-	-	-	-
Reservas	-	-	-	-
Resultados del Ejercicio: Desahorro	-	-	-	-
Patrimonio Neto al Final del Ejercicio 2015	258,528	2,164,769,236	644,881,000	644,881,000
Cambios en el Patrimonio 2015	258,528	644,881,000	(644,881,000)	2,809,908,764
Actualizaciones del Patrimonio (Traspaso del resultado del ejercicio anterior)	-	-	-	-
Variaciones del Patrimonio Neto del Ejercicio	-	-	-	-
Ganancia (Pérdida) por Revaluos	-	-	-	-
Reservas	-	-	-	-
Resultados del Ejercicio: Ahorro	-	-	-	-
Saldo Neto del Patrimonio a Junio de 2016	\$ 258,528	\$ 2,809,650,236	\$ 390,319,608	\$ 3,200,228,372

Debajo firmamos de decir verdad declaramos que los Estados Financieros y sus notas, son razonablemente correctos y son responsabilidad del emisor

LIC. VICTOR OSWALDO FUENTES SOLIS
 PRESIDENTE MUNICIPAL

LIC. ALFREDO SERGIO CUADRA TINAJERO
 SINDICO PRIMERO

LIC. ROLANDO OLIVERIO RODRIGUEZ HERNANDEZ
 SECRETARIO DE FINANZAS Y TESORERO MUNICIPAL

Municipio de San Nicolás de los Garza, Nuevo León
Estados de cambios en la situación financiera
Del 01 de enero al 30 de Junio de 2016
(cifras en pesos)

Concepto	ORIGEN	APLICACIÓN
	ACTIVO	
ACTIVO CIRCULANTE		587,993,153
Efectivo y Equivalentes		536,062,272
Derechos a Recibir Efectivo o Equivalentes		51,930,861
Estimación por Pérdida o Deterioro de Activos Circulantes		
Otros Activos Circulantes		
ACTIVO NO CIRCULANTE		4,117,247,440
Bienes Inmuebles, Infraestructura y Construcciones en Proceso		4,113,544,535
Bienes Muebles		3,702,905
PASIVO	\$ 1,505,012,220	
PASIVO CIRCULANTE		
Cuentas por Pagar a Corto Plazo	611,185,448	
PASIVO NO CIRCULANTE		
Deuda Publica	893,826,772	
PATRIMONIO	\$ 3,200,228,373	
PATRIMONIO CONTRIBUIDO	258,528	
Aportaciones		
Donaciones de Capital	258,528	
PATRIMONIO GENERADO	3,199,969,845	
Resultados del Ejercicio: Ahorro (Desahorro)	380,319,808	
Resultados de Ejercicios Anteriores	1,008,235,065	
Rectificaciones de Resultados de Ejercicios Anteriores	1,801,415,172	

Bajo protesta de decir verdad declaramos que los Estados Financieros y sus notas, son razonablemente correctos y son responsabilidad del emisor





 LIC. VICTOR OSWALDO FUENTES SOLIS
 PRESIDENTE MUNICIPAL


 LIC. ALFREDO SERGIO CUADRA TINAJERO
 SINDICATO PRIMERO


 LIC. ROLANDO OLIVERIO RODRIGUEZ HERNANDEZ
 SECRETARIO DE FINANZAS Y TESORERO MUNICIPAL

Municipio de San Nicolás de los Garza, Nuevo León
Estado de flujos de efectivo
Del 01 de enero al 30 de junio de 2016

(cifras en pesos)

Flujos de Efectivo por Actividades de Operación	
Origen	\$ 883,220,469
Impuestos	268,432,103
Cuotas y aportaciones de seguridad social	5,608,433
Derechos	31,157,079
Productos	25,508,261
Aprovechamientos	46,761,286
Participaciones	426,327,921
Transferencias, asignaciones, subsidios	79,425,386
Aplicación	492,900,861
Servicios Personales	250,175,191
Materiales y Suministros	44,683,874
Servicios Generales	152,408,261
Transferencias	3,638,425
Ayudas sociales	15,160,612
Intereses de la deuda	26,313,868
Otros gastos	540,630
Flujo Neto de Efectivo por Actividades de Operación	390,319,608
Flujos de Efectivo de las Actividades de Inversión	
Origen	-
Venta o Disposición de Activos Fijos	-
Otros	-
Aplicación	145,862,554
Activos Fijos	145,862,554
Otros	-
Flujo Neto de Efectivo por Actividades de Inversión	(145,862,554)
Flujo de Efectivo de las Actividades de Financiamiento	
Origen	-
Disminución de Activos Financieros, excluido el Efectivo y Equivalentes	-
Incremento de Otros Pasivos	-
Aplicación	98,391,782
Incremento de Activos Financieros, excluido el Efectivo y Equivalentes	3,935,838
Disminución de Otros Pasivos	94,455,945
Flujo Neto de Efectivo por Actividades de Financiamiento	98,391,782
Incremento / (Disminución) Neta en el ejercicio del Efectivo y Equivalentes de Efectivo	146,065,272
Efectivo y Equivalentes al Efectivo al Inicio del Ejercicio	389,997,000
Efectivo y Equivalentes al Efectivo al Final del Ejercicio	\$ 536,062,272
<p>Bajo protesta de decir verdad declaramos que los Estados Financieros y sus notas, son razonablemente correctos y son responsabilidad del emisor</p> <div style="display: flex; justify-content: space-around; align-items: flex-end; margin-top: 20px;"> <div style="text-align: center;">  <hr style="width: 100%;"/> <p>LIC. VICTOR OSWALDO FUENTES SOLIS PRESIDENTE MUNICIPAL</p> </div> <div style="text-align: center;">  <hr style="width: 100%;"/> <p>LIC. ALFREDO SERGIO CUADRA TINAJERO SÍNDICO PRIMERO</p> </div> <div style="text-align: center;">  <hr style="width: 100%;"/> <p>LIC. ROLANDO OLIVERIO RODRIGUEZ HERNANDEZ SECRETARIO DE FINANZAS Y TESORERO MUNICIPAL</p> </div> </div>	

MUNICIPIO SAN NICOLAS DE LOS GARZA, NUEVO LEÓN
NOTAS DE LOS ESTADOS FINANCIEROS AL 30 DE JUNIO DE 2016
(CIFRAS EN PESOS)

Nota 1 Introducción

Los Estados Financieros del Municipio de San Nicolás de los Garza, proveen de información financiera a los principales usuarios de la misma, al Congreso y a los ciudadanos.

El objetivo del presente documento es la revelación del contexto y de los aspectos económicos-financieros más relevantes que influyen en las decisiones del período, y que son considerados en la elaboración de los estados financieros para la mayor comprensión de los mismos y sus particularidades.

De esta manera, se informa y explica la respuesta del Municipio a las condiciones relacionadas con la información financiera de cada período de gestión; además, de exponer aquellas políticas que podrían afectar la toma de decisiones en períodos posteriores.

Nota 2 Panorama Económico y Financiero

El Gobierno Municipal de San Nicolás de los Garza, Nuevo León, opera mediante la recepción y generación de recursos que provienen tanto de fuentes propias, del Estado, de la Federación y de Fuentes de Financiamiento provenientes principalmente de la banca comercial y privada. Estos Ingresos son aprobados por el H. Congreso del Estado, a solicitud del mismo Municipio y en base a un proyecto que remite al mismo en el mes de Noviembre. Posteriormente y una vez autorizado el Presupuesto de Ingresos, el Municipio aprueba su Presupuesto de Egresos para ese ejercicio fiscal orientado al cumplimiento de los objetivos plasmados en el plan Municipal de Desarrollo.

Nota 3 Autorización e Historia

La historia de los inicios de San Nicolás de los Garza, Nuevo León, está estrechamente ligada a los acontecimientos derivados de la fundación de Monterrey, ocurrida el 20 de septiembre de 1596.

A partir de 1925, las gestiones municipales eran de dos años, en 1943 se ampliaron a períodos de tres años, posteriormente, de 1970 a 1974 volvieron a ser de dos años y después de esta fecha y hasta la actualidad la administración dura un trienio.

Nota 4 Organización y Objeto Social

El Municipio de San Nicolás de los Garza es un Ente Público, que tiene origen en el Artículo 115 de la Constitución Política de los Estados Unidos Mexicanos y que para su funcionamiento es Regulado por la Ley de Gobierno Municipal del Estado de Nuevo León, emitida por el H. Congreso del Estado.

Nota 5 Bases de Preparación de los Estado Financieros

1. Los estados financieros adjuntos del Municipio se prepararon de conformidad con los siguientes disposiciones normativas que le son aplicables en su carácter de Ayuntamiento del Municipio:

- a) Las disposiciones vigentes de la Ley General de Contabilidad Gubernamental (LGCG).
- b) Las Normas de Información Financiera Gubernamental Generales (NIFGG) y las Normas Específicas de Información Financiera Gubernamental (NEIFG), emitidas por la Unidad de Contabilidad Gubernamental e informes sobre la Gestión Pública (UCG) de la Secretaría de Hacienda y Crédito Público.
- c) Normas Internacionales de Contabilidad para el Sector Público.

El 31 de diciembre de 2008 fue publicada en el Diario Oficial de la Federación la Ley General de Contabilidad Gubernamental, que tiene como objeto establecer los criterios generales que regirán la Contabilidad Gubernamental y la emisión de información financiera de los entes públicos, con el fin de lograr su adecuada armonización, para facilitar a los entes públicos el registro y la fiscalización de los activos, pasivos, ingresos y gastos y, en general, contribuir a medir la eficacia, economía y eficiencia del gasto e ingresos públicos.

La LGCG es de observancia obligatoria para los poderes Ejecutivos, Legislativo y Judicial de la Federación, entidades federativas; los ayuntamientos de los municipios; los órganos político administrativos de las demarcaciones territoriales del Distrito Federal; las entidades de la administración pública paraestatal, ya sean federales, estatales o municipales y los órganos autónomos federales y estatales.

Los entes públicos deberán generar y presentar periódicamente, conforme con lo establecido en la Ley General de Contabilidad Gubernamental y las resoluciones del CONAC, los siguientes estados e información contable:

ANEXOS:

- Estado de Situación Financiera.
- Estado de Actividades.
- Estado de Variaciones en la Hacienda Pública / Patrimonio.
- Estado de Flujo de Efectivo.
- Estado de Cambios en la Situación Financiera.
- Estado Analítico de Activo.
- Estado Analítico de la Deuda y Otros Pasivos.
- Informe sobre Pasivos Contingentes (No aplicable).
- Estado Analítico de Ingresos.
- Estado sobre el Ejercicio del Presupuesto por ente público / ramo o dependencia.
- Estado sobre el Ejercicio del Presupuesto por ramo o dependencia / unidad responsable.
- Estado sobre el Ejercicio del Presupuesto por ramo o dependencia / unidad responsable / capítulo y concepto del gasto.
- Notas a los Estados Financieros.

Nota 6 Principales Políticas Contables

Las políticas contables mas representativas utilizadas por el Municipio, para la preparación de sus estados financieros, se resumen a continuación:

- a) **Efectivo y equivalentes de efectivo.** Consisten principalmente en depósitos bancarios en cuentas de cheques e inversiones en valores a corto plazo, de gran liquidez, fácilmente convertibles en efectivo y sujetos a riesgos poco significativos de cambios en valor. El efectivo se presenta a valor nominal.
- b) **Bienes inmuebles, infraestructura y bienes muebles.** Los bienes inmuebles, infraestructura y bienes muebles se expresan a su costo histórico. La depreciación se calcula por el método de la línea recta aplicando valores de los activos, las tasas de depreciación se indican en la Nota 6, sin embargo al 30 de Junio de 2016, no se han realizado el registro de dicha depreciación.
- c) **Impuestos.** El Municipio no es sujeto al pago del Impuesto Sobre la Renta (ISR), por lo tanto no se determina impuesto causado y/o diferido por ISR, como es requerido por la NIF D-4 "Impuestos a utilidad".

La Ley del Impuesto Sobre la Renta establece que estos Entes sólo tendrán la obligación de retener y enterar el impuesto cuando hagan pagos a terceros, así como de exigir documentación que reúna requisitos fiscales, en los términos de esa Ley.

Al 30 de Junio del 2016 no se tiene creada ninguna provisión por este concepto, por lo que dicha obligación laboral se cargará a gastos cuando se tenga la obligación de pagarla y se encuentra contemplada en el presupuesto de egresos.

- d) **Beneficios a los empleados.** Los beneficios como sueldos, tiempo extra, vacaciones, días festivos y permisos de ausencia con goce de sueldo entre otros, se reconocen en los resultados conforme se devengan y sus pasivos se expresan a valor nominal.
- e) **Ahorro neto del ejercicio.** El ahorro neto del ejercicio representa el resultado de la actuación total del Municipio durante el período que se presenta.
- f) **Uso de estimaciones.** La preparación de los estados Financieros de conformidad con las disposiciones emitidas por la UCE, requiere del uso de estimaciones en la valuación de algunos de sus renglones, los resultados que finalmente se obtengan pueden diferir de dichas estimaciones.
- g) **Diferencias cambiarias.** El Municipio no cuenta con Activos ni Pasivos en moneda extranjera.
- h) **Cambios en políticas contables y corrección de errores.** El principal cambio en la política contable, es el reconocimiento de los gastos de acuerdo a los momentos contables descritos en la normatividad correspondiente, el cual tiene un efecto significativo en el presupuesto de egresos de 2016, ya que antes se consideraban los gastos en base a flujo de efectivo.

Nota 7 Efectivo y Equivalentes

Al 30 de Junio de 2016, este rubro se integra como sigue:

Caja	\$	165,704
Bancos		487,796,538
Inversiones Temporales		48,100,030
	\$	<u>536,062,272</u>

Nota 8 Derechos a recibir Efectivo y Equivalentes

Al 30 de Junio de 2016, este rubro se integra como sigue:

Cuentas por Cobrar a Corto Plazo	\$	1,542,938
Deudores Diversos a Corto Plazo		50,387,943
	\$	<u>51,930,881</u>

Nota 9 Bienes Muebles, Inmuebles, Infraestructura y Construcciones en Proceso e Intangibles

Al 30 de Junio de 2016, este rubro se integra como sigue:

Bienes Inmuebles, Infraestructura y Construcciones en Proceso

Terrenos	\$	2,705,440,615
Edificios		81,230,673
Construcciones en Proceso en Bienes de Dominio Propio		1,142,352,235
Otras Construcciones en Proceso		78,027,059
	\$	<u>4,007,050,582</u>

Bienes Muebles

Mobiliario y Equipo de Administración	\$	2,595,902
Mobiliario y Equipo Educacional y Recreativo		1,281,952
Equipos e Instrumental Médico y de Laboratorio		81,608
Vehículos y Equipo Terrestre		91,768,910
Equipo de Defensa y Seguridad		550,000
Maquinaria, Otros Equipos y Herramienta		10,215,581
	\$	<u>106,493,953</u>

Activos Intangibles

Software	\$	2,181,301
Licencias		1,521,604
	\$	<u>3,702,905</u>

Nota 10 Cuentas por Pagar a Corto Plazo

Al 30 de Junio de 2016 este rubro se integra como sigue:

Proveedores por Pagar a Corto Plazo	\$	461,128,726
Contratistas por Obras Públicas por Pagar a Corto Plazo		100,070,448
Retenciones y Contribuciones por Pagar a Corto Plazo		26,535,116
Otras Cuentas por Pagar a Corto Plazo		<u>23,451,159</u>
	\$	<u><u>611,185,449</u></u>

Nota 11 Deuda Pública

La deuda publica al 30 de Junio de 2016, se integra de la siguiente manera

Banco del Bajío, S.A. crédito simple con vencimiento en 2034, con una TIIIE aplicada periódicamente de acuerdo con la publicación del Banco de México	\$	862,576,772
Banco Interacciones, S.A. crédito simple con vencimiento en 2018, con una TIIIE aplicada periódicamente de acuerdo con la publicación del Banco de México		<u>31,250,000</u>
	\$	<u><u>893,826,772</u></u>

Nota 12 Presupuesto de Ingresos y Egresos

El presupuesto de ingresos para el ejercicio 2016 asciende a \$1,575,441,429 y fue autorizado por el H. Congreso del Estado de Nuevo León y publicado en el Periódico Oficial del Estado de Nuevo León el 30 de Diciembre de 2015.

En sesión extraordinaria del 24 de Diciembre de 2015, el R. Ayuntamiento aprobó el presupuesto de egresos para el ejercicio 2016, el cual asciende a \$1,575,441,429 y fue publicado en el Periódico Oficial del Estado de Nuevo León, el 25 de Diciembre de 2015.

Nota 13 Ingresos

Los ingresos del 1º de Enero al 30 de Junio de 2016, se integra como sigue:

	Real
Impuestos	
Impuestos Sobre los Ingresos	\$ 2,053,975
Impuestos Sobre el Patrimonio	262,445,990
Accesorios de Impuestos	<u>3,932,138</u>
	\$ <u><u>268,432,103</u></u>
Cuotas y Aportaciones de Seguridad Social	
Otras Cuotas	\$ <u><u>5,608,433</u></u>

Derechos	
Derechos por el Uso, Goce, Aprovechamiento o exportación de Bienes de Dominio Público	\$ 5,826,971
Derechos por Prestación de Servicios	16,468,639
Accesorios de Derechos	453,226
Otros Derechos	8,408,243
	\$ <u>31,157,079</u>
Productos de Tipo Corriente	
Productos Derivados del Uso y Aprovechamiento de Bienes no Sujetos a Régimen de Dominio Público	\$ 21,947,589
Otros Productos que Generan Ingresos Corrientes	3,560,672
	\$ <u>25,508,261</u>
Aprovechamientos de Tipo Corriente	
Multas	\$ 40,881,268
Indemnizaciones	750,836
Accesorios de Aprovechamientos	244,632
Otros Aprovechamientos	4,884,550
	\$ <u>46,761,286</u>
Total Ingresos de Gestión	\$ <u>377,467,163</u>
Participación y Aportaciones	
Participaciones y Aportaciones	
Participaciones	\$ 265,483,392
Aportaciones	134,493,680
Convenios	26,350,848
	\$ <u>426,327,920</u>
Transferencias, Asignaciones y Subsidios	
Transferencias Internas	\$ <u>79,425,386</u>
Total de Ingresos	\$ <u><u>883,320,469</u></u>

Nota 14 Gastos

Los gastos del 1° de Enero al 30 de Junio de 2016 se integra como sigue

	Real
Servicios Personales	
Remuneraciones al Personal de Carácter Transitorio	\$ 195,741,976
Remuneraciones Adicionales y Especiales	19,417,362
Seguridad Social	
Otras Prestaciones Sociales y Económicas	30,136,772
Pago de Estímulos a Servidores Públicos	4,879,080
	\$ <u>250,175,190</u>

Materiales y Suministros	
Materiales de Administración, Emisión de Documentos Artículos Oficiales	\$ 2,169,666
Alimentos y Utensilios	1,651,064
Materiales y Artículos de Construcción y de Reparación	11,736,496
Productos Químicos, Farmacéuticos y de Laboratorio	12,001,749
Combustibles, Lubricantes y Aditivos	14,243,896
Vestuario, Blancos, Prendas de Protección y Art	131,153
Herramientas, Refacciones y Accesorios	<u>2,729,850</u>
	\$ <u>44,663,874</u>
Servicios Generales	
Servicios Básicos	\$ 48,387,599
Servicios de Arrendamiento	2,540,592
Servicios Profesionales, Científicos y Técnicos y	17,335,468
Servicios Financieros, Bancarios y Comerciales	3,793,542
Servicios de Instalación, Reparación	< 57,887,896
Servicios de Comunicación Social y Publicidad	5,464,488
Servicios de Traslado y Viáticos	193,375
Servicios Oficiales	5,870,939
Otros Servicios Generales	<u>10,934,362</u>
	\$ <u>152,408,261</u>
Total Gastos de Funcionamiento	\$ <u>447,247,325</u>
Transferencias, Asignaciones, Subsidios Y Otras Ayudas	
Transferencias a Entidades Paraestatales	\$ 3,638,425
Ayudas Sociales a Personas	<u>15,160,612</u>
	\$ <u>18,799,037</u>
Deuda Pública	
Intereses, Comisiones y Otros Gastos de la Deuda Publica	
Intereses de la Deuda Pública Interna	\$ <u>26,313,869</u>
Otros Gastos	
Otros Gastos Varios	\$ <u>540,630</u>
Total de Gastos	\$ <u><u>492,900,861</u></u>

Nota 15 Reporte Analítico del Activo

De conformidad con las Principales Reglas de Registro y Valoración del Patrimonio (Elementos Generales) publicadas en el Diario Oficial de la Federación (DOF) el 27 de diciembre de 2010 y con las Reglas Específicas del Registro y Valoración del Patrimonio publicadas en el DOF el 13 de diciembre de 2011, la estimación de la vida útil de un bien será una cuestión de criterio basada en la experiencia que el ente público tenga con activos similares o de la aplicación.

En base a lo anterior, los parámetros de vida útil o porcentajes de depreciación, deterioro o amortización utilizados en los diferentes tipos de activos son los siguientes:

CONCEPTO	Años de vida útil	% de depreciación anual
Muebles de Oficina y Estantería	10	10
Muebles, Excepto de Oficina y Estantería	10	10
Equipo de Cómputo y de Tecnologías de la Información	3	33.3
Equipos y Aparatos Audiovisuales	3	33.3
Cámaras Fotográficas y de Video	3	33.3
Automóviles y Equipo Terrestre	5	20
Sistemas de Aire Acondicionado, Calefacción y de Refrigeración Industrial y Comercial	10	10
Equipo de Comunicación y Telecomunicación	10	10
Equipo de Generación Eléctrica, Aparatos y Accesorios Eléctricos	10	10
Herramientas y Máquinas-Herramienta	10	10
Equipo de Laboratorio	5	20
Otros Equipos	10	10

Al 30 de Junio de 2016, no se ha llevado a cabo el registro de la depreciación correspondiente.

Nota 16 Patrimonio

El patrimonio del Municipio se constituye por los siguientes conceptos:

- I. Los ingresos que perciba en el desarrollo de su objeto y en el ejercicio de sus atribuciones.
- II. Los recursos que en su caso le otorgue la Federación para el cumplimiento de sus funciones con cargo al Presupuesto de Egresos de la Federación del ejercicio fiscal que corresponda.
- III. Los donativos de toda especie que pueda recibir legalmente.
- IV. En general, los demás bienes y los derechos que por cualquier título adquiera legalmente.

Nota 17 Participaciones

Conforme a la Ley Federal de coordinación Fiscal, el Municipio recibe sus participaciones de la Federación a través del Estado. El Artículo 4 de la Ley de Egresos del Estado de Nuevo León, establece que corresponderá a los municipios el 100% de las cantidades que perciba el Estado por concepto del Fondo de Fomento Municipal, y el 20% de las cantidades que perciba el Estado por los siguientes conceptos:

- a) Participaciones federales del fondo general de participaciones.
- b) Impuesto sobre automóviles nuevos.
- c) Impuesto especial sobre producción y servicios.
- d) Fondo de fiscalización.

Así también, los Municipios reciben el 30% de las cantidades que recaude el Estado por concepto del Impuesto sobre Tenencia o Uso de Vehículos. Este impuesto se distribuye conforme a lo señalado en el artículo 5 de la Ley de Egresos del Estado de Nuevo León.

Adicionalmente el Municipio recibe participaciones por concepto de Derechos de control Vehicular, conforme a lo establecido en el Artículo 3 de la Ley de Egresos del Estado de Nuevo León.

Nota 18 Control de gastos

La administración del Municipio ha establecido mecanismos que le permiten asegurarse, en forma razonable, del cumplimiento de las disposiciones normativas que al respecto se indican en la Ley de Adquisiciones, Enajenaciones, Arrendamientos y Prestación de Servicios para la Administración Pública del Estado de Nuevo León, la Ley de Obras Públicas para el Estado y Municipios de Nuevo León, el Reglamento de Adquisiciones, Arrendamientos y Contratación de Servicios para el Municipio de San Nicolás de los Garza, N.L.

Nota 19 Cuentas de Orden

Las cuentas de orden se utilizan para registrar movimientos de valores que no afecten o modifiquen el balance del ente contable, sin embargo, su incorporación en libros es necesaria con fines de recordatorio contable, de control y en general sobre los aspectos administrativos, o bien, para consignar sus derechos o responsabilidades contingentes que puedan, o no, presentarse en el futuro.

Cuentas de Orden Contables y Presupuestarias:

Ley de Ingresos

Ley de Ingresos Estimada
 Ley de Ingresos por Ejecutar
 Modificaciones a la Ley de Ingresos Estimada
 Ley de Ingresos Devengada
 Ley de Ingresos Recaudada

Presupuesto de Egresos

Presupuesto de Egresos Aprobado
 Presupuesto de Egresos por Ejercer
 Modificaciones al Ppto. de Egresos Aprobado
 Presupuesto de Egresos Comprometido
 Presupuesto de Egresos Devengado
 Presupuesto de Egresos Ejercido
 Presupuesto de Egresos Pagado

Por la naturaleza del Ente, a la fechas no ha sido necesaria la creación de cuentas de Orden Contables.

La operación y resultados de las Cuentas de Orden Presupuestales, se presenta a detalle en la elaboración de los Estados Financieros Presupuestales, por lo que en esta nota solo se incluyen los Nombres y Clasificaciones de las Cuentas creadas.

Nota 20 Contingencias y Compromisos

Los impuestos a que esta obligado a retener el Municipio, están sujetos a revisión por parte de las autoridades fiscales federales correspondientes.

Nota 21 Responsabilidad sobre la presentación razonable de la información contable

La Información Contable está firmada en cada página de la misma e incluye al final la siguiente leyenda: "Bajo protesta de decir verdad declaramos que los Estados Financieros y sus notas, son razonablemente correctos y son responsabilidad del emisor".

Estas notas son parte integrante a los Estados Financieros del Municipio de San Nicolás de los Garza, Nuevo León por el período del 1 de enero al 30 de junio de 2016



Lic. Víctor Oswaldo Fuentes Solís
Presidente Municipal



Lic. Alfredo Sergio Cuadra Tinajero
Síndico Primero del R. Ayuntamiento



Lic. Rolando Oliverio Rodríguez Hernández
Secretario de Finanzas y Tesorero Municipal



EL C. LIC. JESÚS HORACIO GONZÁLEZ DELGADILLO, SECRETARIO DEL AYUNTAMIENTO DE SAN NICOLÁS DE LOS GARZA, NUEVO LEÓN, EN USO DE LAS FACULTADES QUE LE CONFIERE EL ARTÍCULO 98 FRACCIÓN XIII, DE LA LEY DE GOBIERNO MUNICIPAL DEL ESTADO DE NUEVO LEÓN, HAGO CONSTAR Y CERTIFICO:

QUE EN LA SESIÓN ORDINARIA DEL R. AYUNTAMIENTO, CELEBRADA EL 28 DE JULIO DEL AÑO 2016, SE TRATÓ LO SIGUIENTE:

Enseguida el C. Secretario comunica: "Vamos a pasar ahora al Dictamen número 9.- y es de la Comisión de Hacienda Municipal referente al Segundo Informe de Avance de Gestión Financiera para lo cual voy a ceder el uso de la palabra al Presidente de la Comisión al C. Síndico Alfredo Sergio Cuadra Tinajero, Adelante C. Síndico". Quien comunica: "Que tal muy buenas tardes:

R. AYUNTAMIENTO PRESENTE.-

A los Integrantes de la Comisión de Hacienda Municipal, fue turnada solicitud del C. Secretario de Finanzas y Tesorero, Lic. Rolando Oliverio Rodríguez Hernández, a efecto de presentar dictamen relativo a los estados financieros correspondientes de la Administración Pública Municipal, del período 01 de abril al 30 de junio del 2016, para en su caso ser aprobado por el R. Ayuntamiento, y así dar cumplimiento a lo establecido en los artículos 18 fracción VII, 21 fracciones VIII y XIX, 25 fracción II, 64 fracción II inciso E) del Reglamento Interior del R. Ayuntamiento de San Nicolás de los Garza, Nuevo León.

ANTECEDENTES

1.- Que en los términos de los artículos 57 y 58 de la Ley General de Contabilidad Gubernamental que se reformó, las tesorerías de los municipio establecerán en sus respectivas páginas de Internet los enlaces electrónicos que permitan acceder a la información financiera de todos los entes públicos que conforman el correspondiente orden de gobierno así como los órganos o instancias de transparencias competentes, en el entendido que tal información financiera que deba incluirse en Internet deberá publicarse por lo menos trimestralmente y difundirse en dicho medio dentro de los treinta días naturales siguientes al cierre del período que corresponda, por lo que el municipio de San Nicolás de los Garza, Nuevo León, tiene la obligación de presentar la información financiera correspondiente al primer trimestre del periodo comprendido del 01-primer de abril al 30-treinta de junio de 2016-dos mil dieciséis, en los términos de la citada ley.

CONSIDERANDOS

1.- Esta Comisión de Hacienda Municipal es competente para conocer estudiar y proponer al Republicano Ayuntamiento los proyectos, reglamentos, acuerdos y demás disposiciones administrativas para el buen manejo de los asuntos hacendarios, de conformidad con lo dispuesto por los artículos 118, 119 y demás relativos de la Constitución Política del Estado de Nuevo León; y 18 fracción VII, 21 fracciones VIII y XIX, 25 inciso A) fracciones I y II, 64 fracción II, inciso E) del Reglamento Interior del R. Ayuntamiento de San Nicolás de los Garza, Nuevo León.

2.- Que los artículos 33 fracción III inciso e), 100 fracción IX de la Ley de Gobierno Municipal del Estado de Nuevo León y los artículos 7 y 14 de la Ley del Fiscalización Superior del Estado de Nuevo León, establece la atribución y responsabilidad del R. Ayuntamiento en materia de hacienda pública municipal de enviar al Congreso del Estado los documentos y Estados Financieros, por lo que la Comisión que suscribe, emite el presente dictamen.



3.- Que el artículo 44 de la Ley General de Contabilidad Gubernamental menciona que los estados financieros y la información emanada de la contabilidad deberán sujetarse a criterios de utilidad, confiabilidad, relevancia, comprensibilidad y de comparación, así como a otros atributos asociados a cada uno de ellos, como oportunidad, veracidad, representatividad, objetividad, suficiencia, posibilidad de predicción e importancia relativa, con el fin de alcanzar la modernización y armonización que la ley determina.

La información financiera presentada en este dictamen corresponde al período del 1-primero de abril al 30-treinta de junio del año 2016-dos mil dieciséis, la cual contiene los siguientes documentos:

- a) Estado de Situación Financiera al 30 de junio de 2016.
- b) Estado de Actividades al 30 de junio de 2016.
- c) Estado Analítico de Activo al 30 de junio de 2016.
- d) Estado Analítico de Pasivo y Patrimonio al 30 de junio de 2016.
- e) Estado Analítico de la deuda Bancaria al 30 de junio de 2016.
- f) Información presupuestaria de Ingresos con desagregación al 30 de junio de 2016.
- g) Información presupuestaria de Egresos con desagregación al 30 de junio de 2016.
- h) Avance Físico-Financiero del Fondo para la Infraestructura Social Municipal al 30 de junio de 2016.
- i) Estado Analítico del Ramo 33.
- j) Avances del Cumplimiento a la Ley General de Contabilidad Gubernamental.
- k) Estados financieros de los Institutos Municipales (Deporte, Mujer y Juventud) correspondientes al período del 01 de Enero al 30 de junio de 2016.

En base a lo anterior, esta Comisión considera sea aprobado el presente dictamen de conformidad con lo dispuesto por los artículos 33 fracción III inciso e), 100 fracción IX de la Ley de Gobierno Municipal del Estado de Nuevo León y los artículos 7 y 14 de la Ley de Fiscalización Superior del Estado de Nuevo León, 9 de la Ley de Acceso a la Información Pública del Estado de Nuevo León, 18 fracción VII, 21 fracciones VIII y XIX, 25 fracción II, 59, 60 fracciones I, II y III, 61, 63 fracción II, 64 fracción II inciso E) y demás relativos del Reglamento Interior del R. Ayuntamiento, por lo que se propone y recomienda la aprobación del siguiente proyecto de:

ACUERDO

PRIMERO.- Se aprueban los Estados Financieros, correspondiente al Ejercicio Fiscal del 01-primero de abril al 30-treinta de junio de 2016-dos mil dieciséis, en la forma y términos descritos en el presente dictamen.

SEGUNDO.- Háganse las publicaciones respectivas de los Estados Financieros, así como del presente acuerdo, en la Tabla de Avisos del R. Ayuntamiento en la Gaceta Municipal de acuerdo a lo establecido en el artículo 64 de la Ley de Gobierno Municipal del Estado de Nuevo León.

TERCERO.- Enviar al Congreso del Estado los documentos y Estados Financieros, para dar cumplimiento así a lo señalado en los artículos 33 fracción III inciso e) de la Ley de Gobierno Municipal del Estado de Nuevo León y a los artículos 7 y 14 de la Ley de Fiscalización Superior del Estado de Nuevo León.

Así lo acuerdan y suscriben a los 27 días del mes de julio del año 2016 en San Nicolás de los Garza, Nuevo León, los integrantes de la



COMISIÓN DE HACIENDA MUNICIPAL

C. ALFREDO SERGIO CUADRA TINAJERO
PRESIDENTE

C. EDUARDO DAVID MALDONADO GONZÁLEZ
SECRETARIO

C. LIZA AIRAM CÁRDENAS CERVANTES
VOCAL

C. NORA HERMINIA GARCÍA CANTÚ
VOCAL

C. MILTON ALEJANDRO MÁRQUEZ MORENO
VOCAL

Muchas gracias”.


A continuación el C. Secretario manifiesta: “Muchas gracias C. Síndico. ¿Existe algún comentario al respecto?. Bien, de no haber comentarios se somete a votación de ustedes en forma económica el Dictamen de la Comisión de Hacienda Municipal referente al Segundo Informe de Avance de Gestión Financiera en los términos anteriormente expuestos. ¿Quiénes estén a favor?”.

Acto seguido el C. Secretario indica: “ Gracias muy amables se aprueba por unanimidad el Dictamen de la Comisión de Hacienda Municipal referente al Segundo Informe de Avance de Gestión Financiera”.

LA MUNICIPAL
de los Garza, N.L.
R. AYUNTAMIENTO

SE EXPIDE LA PRESENTE CERTIFICACIÓN A PETICIÓN DE LA PARTE INTERESADA PARA LOS EFECTOS Y USOS A QUE HUBIERE LUGAR, LA CUAL CONSTA DE 3 (tres) FOJAS ÚTILES, EN LA CIUDAD DE SAN NICOLÁS DE LOS GARZA, N.L. A LOS 28 (veintiocho) DÍAS DEL MES DE JULIO DEL AÑO 2016. -- DOY FE.

ATENTAMENTE,


C. LIC. JESÚS HORACIO GONZÁLEZ DELGADILLO
SECRETARIO DEL AYUNTAMIENTO



PRESIDENCIA MUN.
San Nicolás de los Garza, N.L.
SECRETARIA DEL R. AYUNTAMIENTO

JHGD/gcg.-