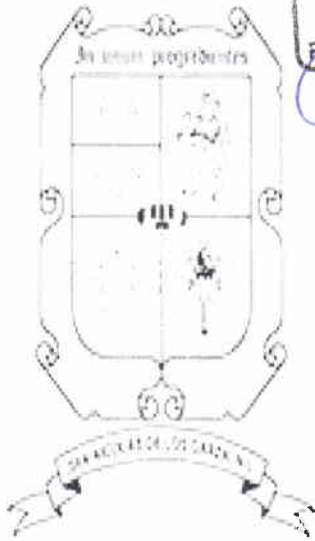


**MUNICIPIO DE SAN NICOLAS DE LOS GARZA, N.L.
SECRETARIA DE FINANZAS Y TESORERIA**



**VAMOS
SAN NICOLÁS**

**PRIMER AVANCE DE GESTION FINANCIERA
PERIODO ENERO A MARZO 2016**



**SECRETARIA DE FINANZAS
Y TESORERIA MUNICIPAL**
OFICINA DEL TESORERO

Oficio N° SFyT-0059-2016

**H. CONGRESO DEL ESTADO DE NUEVO LEÓN
LXXIV LEGISLATURA
P R E S E N T E.-**

En cumplimiento a lo dispuesto al Artículo 33 Fracción III inciso e), de la Ley de Gobierno Municipal del Estado de Nuevo León vigente en el Estado, y al artículo 7, de la Ley de Fiscalización Superior del Estado de Nuevo León, le envié 1 ejemplar del Informe de Avance de Gestión Financiera, correspondiente al 1er. Trimestre del Ejercicio Fiscal de 2016, el cual fue presentado y aprobado en el Acta de Sesión de Cabildo No. 28 correspondiente a la Décima Cuarta Sesión Ordinaria del día 28 de Abril del año en curso.

En dicho Informe, se incluyen los Estados Financieros del Municipio, así como el de los Institutos Municipales de la Mujer, Juventud y Deporte del período en referencia, conforme a los diferentes clasificadores que componen tanto el Presupuesto de Ingresos, como de Egresos del Ejercicio fiscal 2016.

Así mismo, se anexa estados analíticos tanto de Ingresos como de Egresos y demás información complementaria.

Sin otro asunto por el momento y agradeciéndole las atenciones brindadas al presente, me despido.

Atentamente,

LIC. ROLANDO OLIVERIO RODRIGUEZ HERNANDEZ
SECRETARIO DE FINANZAS Y TESORERO MUNICIPAL


San Nicolás de los Garza Nuevo León, a 28 de Abril de 2016



c.c. archivo

Juárez No. 100, Centro,
San Nicolás de los Garza
Nuevo León, México.
T: 8158.1200

1er. A.G.F. 2016
Área CP



**SECRETARIA DE FINANZAS
Y TESORERIA MUNICIPAL**
OFICINA DEL TESORERO

Oficio N° SFyT-0058-2016

C.P. JORGE G. GALVÁN GONZÁLEZ
Auditor General de la Auditoría Superior del Estado de Nuevo León
P R E S E N T E.-

En cumplimiento a lo dispuesto al Artículo 33 Fracción III inciso e), de la Ley de Gobierno Municipal del Estado de Nuevo León vigente en el Estado y al artículo 7, de la Ley de Fiscalización Superior del Estado de Nuevo León, le envié 1 ejemplar del Informe de Avance de Gestión Financiera, correspondiente al 1er. Trimestre del Ejercicio Fiscal de 2016, el cual fue presentado y aprobado en el Acta de Sesión de Cabildo No.28 correspondiente a la Décima Cuarta Sesión Ordinaria del día 28 de Abril del año en curso.

En dicho Informe, se incluyen los Estados Financieros del Municipio, así como el de los Institutos Municipales de la Mujer, Juventud y Deporte del período en referencia, conforme a los diferentes clasificadores que componen tanto el Presupuesto de Ingresos, como de Egresos del Ejercicio fiscal 2016.

Así mismo, se anexa estados analíticos tanto de Ingresos como de Egresos y demás información complementaria.

Sin otro asunto por el momento y agradeciéndole las atenciones brindadas al presente, me despido.



Atentamente,

ROLANDO OLIVERIO RODRIGUEZ HERNANDEZ
SECRETARIO DE FINANZAS Y TESORERO MUNICIPAL

San Nicolás de los Garza Nuevo León, a 28 de Abril de 2016

c.c. archivo

Juárez No. 100, Centro,
San Nicolás de los Garza
Nuevo León, México.
T: 8158.1200



INGRESOS ESTIMADOS Y RECAUDADOS 2015-2016 PERIODO ENERO A MARZO 2016 (MILES DE PESOS)

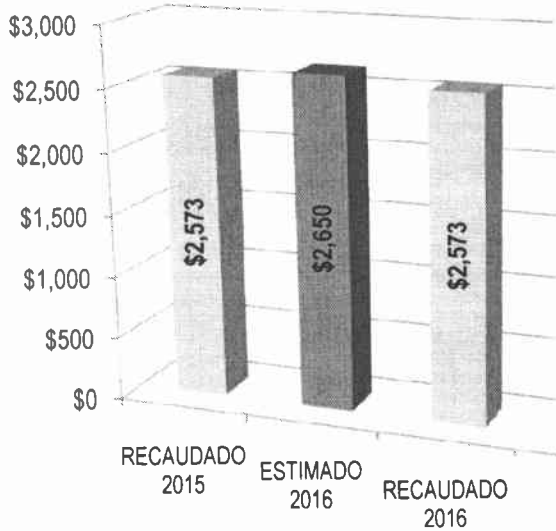
INGRESOS TOTALES



IMPUESTOS



CUOTAS Y APORTACIONES DE SEGURIDAD SOCIAL



DERECHOS





INGRESOS ESTIMADOS Y RECAUDADOS 2015-2016 PERIODO ENERO A MARZO 2016 (MILES DE PESOS)

PRODUCTOS



APROVECHAMIENTOS



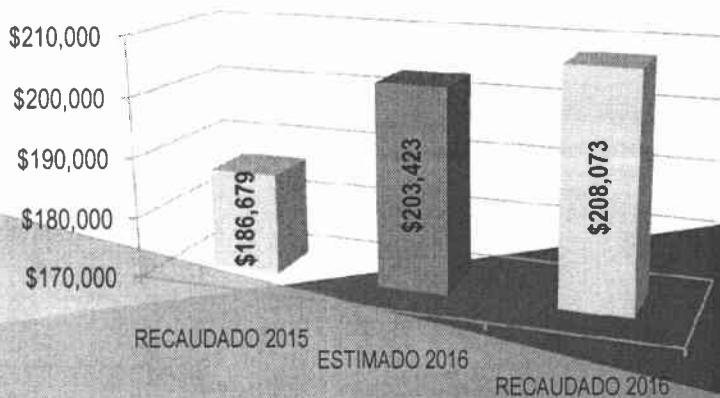
PARTICIPACIONES Y APORTACIONES



TRANSFERENCIAS, ASIGNACIONES, SUBSIDIOS Y OTRAS AYUDAS.



PREDIAL



Marzo de 2016
Divisor: Pesos

RUBRO	ESTIMADO	MODIFICADO	DEVENGADO	RECAUDADO	AVANCE DE RECAUDACIÓN (Recaudado/Estimado)
0300 - INGRESOS DERIVADOS DE FINANCIAMIENTO	\$64,642,481.00	\$64,642,481.00	\$0.00	\$0.00	0.00%
1000 - IMPUESTOS	\$338,311,514.97	\$338,311,514.97	\$223,431,709.84	\$223,431,709.84	66.04%
2000 - Cuotas y Aportaciones de seguridad social	\$10,662,960.35	\$10,662,960.35	\$2,572,737.88	\$2,572,737.88	24.13%
4000 - DERECHOS	\$48,843,419.20	\$48,843,419.20	\$15,814,923.77	\$15,814,923.77	32.38%
5000 - PRODUCTOS	\$28,228,599.51	\$28,228,599.51	\$10,935,386.38	\$10,935,386.38	38.74%
6000 - Aprovechamientos	\$33,268,066.18	\$33,268,066.18	\$21,730,356.31	\$21,730,356.31	65.32%
8000 - Participaciones y Aportaciones	\$757,045,310.06	\$757,045,310.06	\$181,480,714.96	\$181,480,714.96	23.97%
9000 - Transferencias, Asignaciones, Subsidios y Otras Ayudas	\$294,439,077.62	\$294,439,077.62	\$43,775,254.79	\$43,775,254.79	14.87%
TOTAL	\$1,575,441,428.89	\$1,575,441,428.89	\$499,741,083.93	\$499,741,083.93	

Marzo de 2016
Divisor: Pesos

RUBRO TIPO	ESTIMADO	MODIFICADO	DEVENGADO	RECAUDADO	AVANCE DE RECAUDACIÓN (Recaudado/Estimado)
0300 - INGRESOS DERIVADOS DE FINANCIAMIENTO					
0301 - INGRESOS DERIVADOS DE FINANCIAMIENTO	\$64,642,481.00	\$64,642,481.00	\$0.00	\$0.00	0.00%
TOTAL RUBRO	\$64,642,481.00	\$64,642,481.00	\$0.00	\$0.00	
1000 - IMPUESTOS					
1100 - IMPUESTOS SOBRE LOS INGRESOS	\$4,587,661.68	\$4,587,661.68	\$12,853.00	\$12,853.00	0.28%
1200 - Impuestos sobre el patrimonio	\$328,554,222.61	\$328,554,222.61	\$221,410,385.89	\$221,410,385.89	67.39%
1700 - ACCESORIOS	\$5,169,630.68	\$5,169,630.68	\$2,008,470.95	\$2,008,470.95	38.85%
TOTAL RUBRO	\$338,311,514.97	\$338,311,514.97	\$223,431,709.84	\$223,431,709.84	
2000 - Cuotas y Aportaciones de seguridad social					
2400 - OTRAS CUOTAS Y APORTACIONES PARA LA SEGURIDAD SOCIAL	\$10,662,960.35	\$10,662,960.35	\$2,572,737.88	\$2,572,737.88	24.13%
TOTAL RUBRO	\$10,662,960.35	\$10,662,960.35	\$2,572,737.88	\$2,572,737.88	
4000 - DERECHOS					
4100 - DERECHOS POR EL USO, GOCE, APROVECHAMIENTO O EXPLOTACIÓN DE BIENES DE DOMINIO PÚBLICO	\$9,247,674.15	\$9,247,674.15	\$3,332,595.28	\$3,332,595.28	36.04%
4300 - Derechos por prestación de servicios	\$26,332,490.30	\$26,332,490.30	\$6,843,566.78	\$6,843,566.78	25.99%
4400 - Otros Derechos	\$12,900,763.82	\$12,900,763.82	\$5,527,140.93	\$5,527,140.93	42.84%
4500 - Accesorios	\$362,490.93	\$362,490.93	\$111,620.78	\$111,620.78	30.79%
TOTAL RUBRO	\$48,843,419.20	\$48,843,419.20	\$15,814,923.77	\$15,814,923.77	
5000 - PRODUCTOS					
5100 - Productos de tipo corriente	\$27,841,335.17	\$27,841,335.17	\$8,427,043.71	\$8,427,043.71	30.27%
5900 - Productos no comprendidos en las fracciones de la Ley de Ingresos causadas en ejercicios fiscales anteriores pendientes de liquidación o pago	\$387,264.34	\$387,264.34	\$2,508,342.67	\$2,508,342.67	647.71%
TOTAL RUBRO	\$28,228,599.51	\$28,228,599.51	\$10,935,386.38	\$10,935,386.38	
6000 - Aprovechamientos					
6100 - Aprovechamientos de tipo corriente	\$29,871,632.21	\$29,871,632.21	\$21,205,287.12	\$21,205,287.12	70.99%
6200 - Aprovechamientos de capital	\$3,396,433.97	\$3,396,433.97	\$525,069.19	\$525,069.19	15.46%
TOTAL RUBRO	\$33,268,066.18	\$33,268,066.18	\$21,730,356.31	\$21,730,356.31	
8000 - Participaciones y Aportaciones					
8100 - Participaciones	\$491,707,284.23	\$491,707,284.23	\$114,233,875.00	\$114,233,875.00	23.23%
8200 - Aportaciones	\$265,338,025.83	\$265,338,025.83	\$67,246,839.96	\$67,246,839.96	25.34%
TOTAL RUBRO	\$757,045,310.06	\$757,045,310.06	\$181,480,714.96	\$181,480,714.96	
9000 - Transferencias, Asignaciones, Subsidios y Otras Ayudas					
9100 - Transferencias Internas y Asignaciones al Sector Público	\$294,439,077.62	\$294,439,077.62	\$43,775,254.79	\$43,775,254.79	14.87%
TOTAL RUBRO	\$294,439,077.62	\$294,439,077.62	\$43,775,254.79	\$43,775,254.79	
TOTAL GENERAL	\$1,575,441,428.89	\$1,575,441,428.89	\$499,741,083.93	\$499,741,083.93	

Marzo de 2016
Divisor: Pesos

RUBRO TIPO CLASE	ESTIMADO	MODIFICADO	DEVENGADO	RECAUDADO	AVANCE DE RECAUDACIÓN (Recaudado/Estimado)
0300 - INGRESOS DERIVADOS DE FINANCIAMIENTO					
0301 - INGRESOS DERIVADOS DE FINANCIAMIENTO SIN CLASE -	\$64,642,481.00	\$64,642,481.00	\$0.00	\$0.00	0.00%
TOTAL TIPO	\$64,642,481.00	\$64,642,481.00	\$0.00	\$0.00	
TOTAL RUBRO	\$64,642,481.00	\$64,642,481.00	\$0.00	\$0.00	
1000 - IMPUESTOS					
1100 - IMPUESTOS SOBRE LOS INGRESOS	\$4,568,003.16	\$4,568,003.16	\$12,853.00	\$12,853.00	0.28%
1101 - DIVERSIONES Y ESPECTACULOS PUBLICOS	\$19,658.52	\$19,658.52	\$0.00	\$0.00	0.00%
1102 - JUEGOS PERMITIDOS	\$4,587,661.68	\$4,587,661.68	\$12,853.00	\$12,853.00	
TOTAL TIPO	\$4,587,661.68	\$4,587,661.68	\$12,853.00	\$12,853.00	
1200 - Impuestos sobre el patrimonio					
1201 - PREDIAL PRESENTE AÑO	\$207,577,288.90	\$207,577,288.90	\$184,278,823.54	\$184,278,823.54	88.78%
1202 - PREDIAL REZAGADO	\$45,442,374.58	\$45,442,374.58	\$23,450,449.19	\$23,450,449.19	51.60%
1203 - PREDIAL MODERNIZACION CATASTRAL	\$1,185,036.49	\$1,185,036.49	\$335,046.12	\$335,046.12	28.27%
1205 - I.S.A.I.	\$73,478,899.99	\$73,478,899.99	\$13,183,941.86	\$13,183,941.86	17.94%
1206 - I.S.A.I TARIFA ESPECIAL	\$805,368.55	\$805,368.55	\$153,073.00	\$153,073.00	19.01%
1207 - ABONO DE CONTRIBUCIONES FUTURAS	\$65,254.10	\$65,254.10	\$9,052.18	\$9,052.18	13.87%
TOTAL TIPO	\$328,554,222.61	\$328,554,222.61	\$221,410,385.89	\$221,410,385.89	
1700 - ACCESORIOS					
1701 - RECARGOS DE IMPUESTO PREDIAL	\$3,910,700.16	\$3,910,700.16	\$1,808,073.19	\$1,808,073.19	46.23%
1702 - RECARGOS DE ADQUISICION DE INMUEBLES	\$1,002,205.20	\$1,002,205.20	\$140,988.04	\$140,988.04	14.07%
1703 - GASTOS DE EJECUCION DE IMPUESTO PREDIAL	\$152,819.31	\$152,819.31	\$44,887.46	\$44,887.46	29.37%
1705 - SANCION DE IMPUESTO PREDIAL	\$103,906.01	\$103,906.01	\$14,522.26	\$14,522.26	13.98%
TOTAL TIPO	\$5,169,630.68	\$5,169,630.68	\$2,008,470.95	\$2,008,470.95	
TOTAL RUBRO	\$338,311,514.97	\$338,311,514.97	\$223,431,709.84	\$223,431,709.84	
2000 - Cuotas y Aportaciones de seguridad social					
2400 - OTRAS CUOTAS Y APORTACIONES PARA LA SEGURIDAD SOCIAL					
2401 - RET. 3% CRUZ VERDE	\$10,507,569.00	\$10,507,569.00	\$2,531,386.73	\$2,531,386.73	24.09%
2402 - RETENCION CRUZ VERDE INSTITUTOS	\$155,391.35	\$155,391.35	\$41,351.15	\$41,351.15	26.61%
TOTAL TIPO	\$10,662,960.35	\$10,662,960.35	\$2,572,737.88	\$2,572,737.88	
TOTAL RUBRO	\$10,662,960.35	\$10,662,960.35	\$2,572,737.88	\$2,572,737.88	
4000 - DERECHOS					
4100 - DERECHOS POR EL USO, GOCE, APROVECHAMIENTO O EXPLOTACIÓN DE BIENES DE DOMINIO PÚBLICO					
4101 - SITIOS DE AUTOMOVILES	\$103,793.17	\$103,793.17	\$43,559.80	\$43,559.80	41.97%
4102 - CAJONES ESTACIONAMIENTO COMERCIAL	\$905,775.06	\$905,775.06	\$518,948.47	\$518,948.47	57.29%
4103 - CAJONES ESTACIONAMIENTO PARTICULAR	\$1,360,378.98	\$1,360,378.98	\$1,068,922.30	\$1,068,922.30	78.58%

Marzo de 2016
Divisor: Pesos

RUBRO TIPO CLASE	ESTIMADO	MODIFICADO	DEVENGADO	RECAUDADO	AVANCE DE RECAUDACIÓN (Recaudado/Estimado)
4104 - RECAUDACION DE ESTACIONOMETROS	\$1,342,309.79	\$1,342,309.79	\$301,084.30	\$301,084.30	22.43%
4106 - MERCADOS AMBULANTES	\$3,509,709.13	\$3,509,709.13	\$981,644.04	\$981,644.04	27.97%
4107 - LIMPIEZA DE LOTES BALDIOS	\$156,276.00	\$156,276.00	\$16,695.64	\$16,695.64	10.68%
4108 - SERV. LIMPIA DE DESECHOS IND. Y COMERCIA	\$310,471.50	\$310,471.50	\$65,507.76	\$65,507.76	21.10%
4109 - MERCADOS Y PISOS	\$1,558,960.52	\$1,558,960.52	\$336,232.97	\$336,232.97	21.57%
TOTAL TIPO	\$9,247,674.15	\$9,247,674.15	\$3,332,595.28	\$3,332,595.28	
4300 - Derechos por prestación de servicios					
4301 - TRAMITACIONES URBANISTICAS	\$6,777,957.97	\$6,777,957.97	\$1,527,043.91	\$1,527,043.91	22.53%
4302 - APROBACION DE PLANOS	\$2,938,632.80	\$2,938,632.80	\$624,129.90	\$624,129.90	21.24%
4303 - NUMEROS OFICIALES	\$28,773.96	\$28,773.96	\$4,702.33	\$4,702.33	16.34%
4304 - INCRIP. Y/O AMPLIACION DE FRACC. EXISTEN	\$60,091.85	\$60,091.85	\$0.00	\$0.00	0.00%
4306 - PASAPORTE	\$1,924,096.00	\$1,924,096.00	\$627,449.38	\$627,449.38	32.61%
4307 - PERMISO PROV. P/ AREAS CARGA Y DESCARGA	\$1,409,581.12	\$1,409,581.12	\$519,195.06	\$519,195.06	36.83%
4308 - INSTALACION DE SE?ALAMIENTOS EXCLUSIVOS	\$331,713.99	\$331,713.99	\$76,845.05	\$76,845.05	23.17%
4309 - INSPECCION DE PROTECCION CIVIL	\$3,558,327.12	\$3,558,327.12	\$476,686.94	\$476,686.94	13.40%
4310 - REVISION DE ISAI	\$34,603.63	\$34,603.63	\$82,461.00	\$82,461.00	238.30%
4311 - EXAMEN MEDICO P/AUTORIZ. LIC. DE MANEJO	\$1,105,427.92	\$1,105,427.92	\$294,059.04	\$294,059.04	26.60%
4312 - INSPECCION DE AMBULANTES (COMERCIO)	\$28,557.72	\$28,557.72	\$5,288.40	\$5,288.40	18.52%
4313 - INTERVENCION DE DIV. Y ESPECTACULOS PUB.	\$9,865.26	\$9,865.26	\$1,050.00	\$1,050.00	10.64%
4314 - OBRA TERMINADA	\$11,790.87	\$11,790.87	\$45,394.36	\$45,394.36	385.00%
4315 - LICENCIA DE MANEJO	\$2,195,769.25	\$2,195,769.25	\$588,118.08	\$588,118.08	26.78%
4316 - DERECHOS MUNICIPALES	\$664,368.40	\$664,368.40	\$225,447.70	\$225,447.70	33.93%
4317 - ANUNCIOS	\$5,252,932.44	\$5,252,932.44	\$1,745,695.63	\$1,745,695.63	33.23%
TOTAL TIPO	\$26,332,490.30	\$26,332,490.30	\$6,843,566.78	\$6,843,566.78	
4400 - Otros Derechos					
4401 - CERTIFICACIONES	\$421,699.72	\$421,699.72	\$83,253.94	\$83,253.94	19.74%
4402 - CERTIFICACIONES DE PREDIAL	\$31,613.83	\$31,613.83	\$1,972.08	\$1,972.08	6.24%
4403 - CERTIFICACIONES COM. MPALES	\$170,592.77	\$170,592.77	\$24,688.49	\$24,688.49	14.47%
4404 - VO.BO. NO INFRACCIONES	\$49,118.70	\$49,118.70	\$68,328.92	\$68,328.92	139.11%
4405 - CERTIFICACION DE REFERENDOS	\$168,916.43	\$168,916.43	\$141,819.77	\$141,819.77	83.96%
4406 - PERMISO POR REPARTO PROPAGANDA IMPRESA	\$115,045.26	\$115,045.26	\$51,144.20	\$51,144.20	44.46%
4407 - INSCRIPCIONES	\$3,118.89	\$3,118.89	\$29,483.26	\$29,483.26	945.31%
4408 - ART. 58 FRACC. I CENTRO DEPORTIVOS	\$252,710.50	\$252,710.50	\$255,640.00	\$255,640.00	101.16%
4409 - ART 58 FRACC III RODEOS	\$135,958.25	\$135,958.25	\$182,892.16	\$182,892.16	134.52%
4411 - ART. 58 FRACC. II CABARETS, C.N. DISC.	\$222,277.65	\$222,277.65	\$0.00	\$0.00	0.00%
4412 - ESTAB. CVTA. BEBIDAS ALCOHOLICAS EN B/C	\$3,624,024.82	\$3,624,024.82	\$3,094,747.69	\$3,094,747.69	85.40%

Marzo de 2016
Divisor: Pesos

RUBRO TIPO CLASE	ESTIMADO	MODIFICADO	DEVENGADO	RECAUDADO	AVANCE DE RECAUDACION (Recaudado/Estimado)
4413 - ESTAB. CVTA. BEBIDAS ALCOHOLICAS EN B/A	\$2,627,992.64	\$2,627,992.64	\$1,593,170.42	\$1,593,170.42	60.62%
4414 - NUEVOS FRACCIONAMIENTOS	\$5,077,694.36	\$5,077,694.36	\$0.00	\$0.00	0.00%
TOTAL TIPO	\$12,900,763.82	\$12,900,763.82	\$5,527,140.93	\$5,527,140.93	
4500 - Accesorios					
4501 - RECARGOS DE DERECHOS	\$300,357.49	\$300,357.49	\$84,631.03	\$84,631.03	28.18%
4502 - GASTOS DE DERECHO	\$5,929.56	\$5,929.56	\$543.20	\$543.20	9.16%
4503 - SANCION DE DERECHOS	\$14,442.83	\$14,442.83	\$1,125.36	\$1,125.36	7.79%
4504 - ACTUALIZACION DE DERECHOS	\$41,761.05	\$41,761.05	\$25,321.19	\$25,321.19	60.63%
TOTAL TIPO	\$362,490.93	\$362,490.93	\$111,620.78	\$111,620.78	
TOTAL RUBRO	\$48,843,419.20	\$48,843,419.20	\$15,814,923.77	\$15,814,923.77	
5000 - PRODUCTOS					
5100 - Productos de tipo corriente					
5101 - CENTRO COM. VICENTE GUERRERO	\$41,808.35	\$41,808.35	\$13,061.00	\$13,061.00	31.24%
5103 - CENTRO CONT.CONST. DE QUERETARO III	\$18,792.35	\$18,792.35	\$4,656.00	\$4,656.00	24.78%
5105 - TERCERA DELEGACION	\$413,655.05	\$413,655.05	\$0.00	\$0.00	0.00%
5106 - URGENCIAS	\$264,214.05	\$264,214.05	\$52,146.59	\$52,146.59	19.74%
5111 - DENTAL	\$841,108.09	\$841,108.09	\$216,501.10	\$216,501.10	25.74%
5112 - DICTAMEN MEDICO	\$472,342.17	\$472,342.17	\$76,400.00	\$76,400.00	16.17%
5113 - TRASLADO AMBULANCIA	\$667,915.62	\$667,915.62	\$147,669.93	\$147,669.93	22.11%
5115 - CONSULTA PSICOLOGICA	\$126,304.98	\$126,304.98	\$21,300.00	\$21,300.00	16.86%
5116 - UNIDADES DE REHABILITACION	\$727,922.10	\$727,922.10	\$141,633.34	\$141,633.34	19.46%
5117 - SERVICIO DE CENTRO ANTIRRABICO	\$7,496.53	\$7,496.53	\$1,600.00	\$1,600.00	21.34%
5118 - SERVICIO DE INSPECCION PATRIMONIO MUNICI	\$66,826.91	\$66,826.91	\$32,456.00	\$32,456.00	48.57%
5119 - RECUPERACIONES TESTAMENTOS	\$0.00	\$0.00	\$8,750.00	\$8,750.00	0.00%
5120 - CUOTAS DIF	\$3,443,788.98	\$3,443,788.98	\$685,584.00	\$685,584.00	19.91%
5123 - RECUP. DE TEATROS Y AUDITORIOS	\$891,351.74	\$891,351.74	\$346,250.00	\$346,250.00	38.85%
5124 - SALON FIESTA AMIGOS	\$264,166.88	\$264,166.88	\$75,400.00	\$75,400.00	28.54%
5125 - SALON DE FIESTA FLOR DE LIZ	\$104,931.25	\$104,931.25	\$88,600.00	\$88,600.00	84.44%
5126 - SALON NUEVO MEZQUITAL	\$13,513.60	\$13,513.60	\$1,500.00	\$1,500.00	11.10%
5128 - RECUPERACION EVENTOS CULTURALES	\$524,759.19	\$524,759.19	\$284,400.00	\$284,400.00	54.20%
5129 - CLUSTER	\$0.00	\$0.00	\$5,300.00	\$5,300.00	0.00%
5130 - OTROS SERVICIOS PASAPORTES	\$116,472.40	\$116,472.40	\$95,205.00	\$95,205.00	81.74%
5131 - INGRESOS POR TAQUILLA MUSAN	\$13,750.60	\$13,750.60	\$0.00	\$0.00	0.00%
5133 - BIENES MUEBLES	\$1,500,000.00	\$1,500,000.00	\$3,126,200.00	\$3,126,200.00	208.41%
5134 - BIENES INMUEBLES	\$2,000,000.00	\$2,000,000.00	\$70,000.00	\$70,000.00	3.50%
5135 - ARRENDAMIENTO	\$1,638,644.36	\$1,638,644.36	\$121,922.00	\$121,922.00	7.44%

Marzo de 2016
Divisor: Pesos

RUBRO TIPO CLASE	ESTIMADO	MODIFICADO	DEVENGADO	RECAUDADO	AVANCE DE RECAUDACIÓN (Recaudado/Estimado)
5136 - ARRENDAMIENTO DE PANTEONES	\$166,063.49	\$166,063.49	\$69,595.24	\$69,595.24	41.91%
5137 - PERMISO PROVISIONAL ESTACIONAMIENTO PUBL	\$22,278.90	\$22,278.90	\$0.00	\$0.00	0.00%
5138 - RENTA DE ESPACIOS MUSAN	\$600,000.00	\$600,000.00	\$0.00	\$0.00	0.00%
5140 - RENDIMIENTOS BANCARIOS	\$2,846,333.06	\$2,846,333.06	\$1,720,786.32	\$1,720,786.32	60.46%
5141 - OTRAS RECUPERACIONES	\$58,180.11	\$58,180.11	\$22,401.88	\$22,401.88	38.50%
5142 - VENTA DE IMPRESOS,FORMATOS Y PAPEL	\$228,998.91	\$228,998.91	\$40,295.96	\$40,295.96	17.60%
5143 - GARAGES Y TALLERES	\$1,200,000.00	\$1,200,000.00	\$0.00	\$0.00	0.00%
5144 - CONVOCATORIAS PARA CONCURSOS	\$261,208.00	\$261,208.00	\$21,500.00	\$21,500.00	8.23%
5145 - INTERESES INFRAESTRUCTURA SOCIAL	\$44,451.87	\$44,451.87	\$1,767.46	\$1,767.46	3.98%
5146 - INTERESES FORTALECIMIENTO MUNICIPAL	\$77,045.63	\$77,045.63	\$16,608.85	\$16,608.85	21.56%
5148 - CENTRO DEPORTIVO ANAHUAC	\$728,337.00	\$728,337.00	\$56,510.00	\$56,510.00	7.76%
5149 - CENTRO DEPORTIVO BOSQUES DEL NOGALAR	\$33,470.00	\$33,470.00	\$3,950.00	\$3,950.00	11.80%
5150 - CENTRO DEPORTIVO CEDECO	\$1,099,345.00	\$1,099,345.00	\$118,500.00	\$118,500.00	10.78%
5151 - CENTRO DEPORTIVO CONSTITUYENTES DE QUERETARO 1 Y 3 SECTOR	\$149,243.00	\$149,243.00	\$15,210.00	\$15,210.00	10.19%
5152 - CENTRO DEPORTIVO CONTIUYENTES DE QUERETARO 5 Y 6 SECTOR	\$80,340.00	\$80,340.00	\$17,173.04	\$17,173.04	21.38%
5153 - CENTRO DEPORTIVO UNIDAD LABORAL	\$219,860.00	\$219,860.00	\$16,880.00	\$16,880.00	7.68%
5154 - CENTRO DEPORTIVO MARIO J. MONTEMAYOR	\$3,172,895.00	\$3,172,895.00	\$410,780.00	\$410,780.00	12.95%
5155 - CENTRO DEPORTIVO NUEVO MEZQUITAL	\$239,870.00	\$239,870.00	\$33,300.00	\$33,300.00	13.88%
5156 - CENTRO DEPORTIVO MIGUEL ALEMAN	\$82,710.00	\$82,710.00	\$0.00	\$0.00	0.00%
5157 - CENTRO DEPORTIVO JESUS HINOJOSA TUJERINA	\$604,790.00	\$604,790.00	\$115,650.00	\$115,650.00	19.12%
5158 - CENTRO DEPORTIVO REVOLUCION	\$648,202.00	\$648,202.00	\$63,900.00	\$63,900.00	9.86%
5159 - LIGAS DEPORTIVAS	\$1,057,148.00	\$1,057,148.00	\$65,700.00	\$65,700.00	6.21%
5160 - SNACK DE UNIDADES DEPORTIVAS	\$60,800.00	\$60,800.00	\$0.00	\$0.00	0.00%
TOTAL TIPO	\$27,841,335.17	\$27,841,335.17	\$8,427,043.71	\$8,427,043.71	
5900 - Productos no comprendidos en las fracciones de la Ley de Ingresos causadas en ejercicios fiscales anteriores pendientes de liquidación o pago					
5903 - OTROS INGRESOS	\$387,264.34	\$387,264.34	\$2,508,342.67	\$2,508,342.67	647.71%
TOTAL TIPO	\$387,264.34	\$387,264.34	\$2,508,342.67	\$2,508,342.67	
TOTAL RUBRO	\$28,228,599.51	\$28,228,599.51	\$10,935,386.38	\$10,935,386.38	
6000 - Aprovechamientos					
6100 - Aprovechamientos de tipo corriente					
6101 - TRANSITO	\$7,204,120.15	\$7,204,120.15	\$18,223,655.84	\$18,223,655.84	252.96%
6102 - POLICIA	\$1,298,768.47	\$1,298,768.47	\$220,119.00	\$220,119.00	16.95%
6103 - OBRAS PUBLICAS	\$883,671.29	\$883,671.29	\$614,465.08	\$614,465.08	69.54%
6104 - COMERCIO Y ESPECTACULOS	\$50,389.35	\$50,389.35	\$120,196.62	\$120,196.62	238.54%
6105 - PREDIOS BALDIOS	\$97,258.87	\$97,258.87	\$78,250.79	\$78,250.79	80.46%

Marzo de 2016
Divisor: Pesos

RUBRO TIPO CLASE	ESTIMADO	MODIFICADO	DEVENGADO	RECAUDADO	AVANCE DE RECAUDACION (Recaudado/Estimado)
6107 - ECOLOGIA	\$1,006,895.99	\$1,006,895.99	\$360,177.10	\$360,177.10	35.77%
6108 - ESTACIONOMETROS	\$223,331.88	\$223,331.88	\$46,787.23	\$46,787.23	20.95%
6109 - MULTAS DE PROTECCION CIVIL	\$564,448.98	\$564,448.98	\$283,422.04	\$283,422.04	50.21%
6111 - MONTERREY	\$16,433.88	\$16,433.88	\$10,032.68	\$10,032.68	61.05%
6112 - GUADALUPE	\$0.00	\$0.00	\$2,805.77	\$2,805.77	0.00%
6113 - SAN PEDRO	\$0.00	\$0.00	\$351.77	\$351.77	0.00%
6114 - SANTA CATARINA	\$0.00	\$0.00	\$314.36	\$314.36	0.00%
6115 - ESCOBEDO	\$0.00	\$0.00	\$346.74	\$346.74	0.00%
6116 - APODACA	\$0.00	\$0.00	\$697.36	\$697.36	0.00%
6117 - ALLENDE	\$0.00	\$0.00	\$55.26	\$55.26	0.00%
6118 - VILLA DE GARCIA	\$0.00	\$0.00	\$82.67	\$82.67	0.00%
6119 - VILLA DE JUAREZ	\$0.00	\$0.00	\$217.37	\$217.37	0.00%
6121 - DONATIVOS DIF	\$104,648.00	\$104,648.00	\$0.00	\$0.00	0.00%
6123 - DONATIVOS PARA OBRAS Y SERVICIOS PUBLICO	\$2,136,912.61	\$2,136,912.61	\$0.00	\$0.00	0.00%
6124 - DONATIVOS DIVERSOS	\$1,572,622.57	\$1,572,622.57	\$1,050.00	\$1,050.00	0.07%
6126 - DONATIVOS PARA BECAS ESPECIALES	\$104,545.00	\$104,545.00	\$4,750.00	\$4,750.00	4.54%
6127 - DONATIVOS PARA APOYA MI EDUCACION	\$33,475.00	\$33,475.00	\$0.00	\$0.00	0.00%
6129 - RECARGOS DE APROVECHAMIENTO	\$471,456.90	\$471,456.90	\$95,994.98	\$95,994.98	20.36%
6130 - SANCION DE APROVECHAMIENTO	\$85,270.00	\$85,270.00	\$16,456.64	\$16,456.64	19.30%
6131 - SANCION ADMINISTRATIVA	\$0.00	\$0.00	\$0.00	\$0.00	0.00%
6132 - GASTOS DE APROVECHAMIENTOS	\$5,040.10	\$5,040.10	\$8,709.14	\$8,709.14	172.80%
6133 - MULTAS CONTROL VEHICULAR (GOB ETDO)	\$14,012,343.17	\$14,012,343.17	\$1,032,830.68	\$1,032,830.68	7.37%
6134 - MULTAS POR INSPECCION	\$0.00	\$0.00	\$83,518.00	\$83,518.00	0.00%
TOTAL TIPO	\$29,871,632.21	\$29,871,632.21	\$21,205,287.12	\$21,205,287.12	
6200 - Aprovechamientos de capital					
6201 - DAÑOS A BIENES MUNICIPALES	\$3,396,433.97	\$3,396,433.97	\$525,069.19	\$525,069.19	15.46%
TOTAL TIPO	\$3,396,433.97	\$3,396,433.97	\$525,069.19	\$525,069.19	
TOTAL RUBRO	\$33,268,066.18	\$33,268,066.18	\$21,730,356.31	\$21,730,356.31	
8000 - Participaciones y Aportaciones					
8100 - Participaciones					
8101 - FONDO GENERAL DE PARTICIPACIONES	\$372,472,653.65	\$372,472,653.65	\$87,326,448.00	\$87,326,448.00	23.45%
8102 - IMPUESTOS S/PRODUCCION Y SERVICIOS	\$15,945,871.98	\$15,945,871.98	\$3,491,727.00	\$3,491,727.00	21.90%
8103 - FONDO NACIONAL DE FOMENTO MUNICIPAL	\$53,654,897.76	\$53,654,897.76	\$11,130,246.00	\$11,130,246.00	20.74%
8104 - FONDO DE FISCALIZACION	\$17,415,809.45	\$17,415,809.45	\$3,571,171.00	\$3,571,171.00	20.51%
8105 - RECAUDACION DE VENTA DE GASOLINA Y DIESE	\$20,370,793.46	\$20,370,793.46	\$4,690,094.00	\$4,690,094.00	23.02%
8106 - IMPUESTO SOBRE AUTOMOVILES NUEVOS	\$11,847,257.93	\$11,847,257.93	\$3,610,387.00	\$3,610,387.00	30.47%

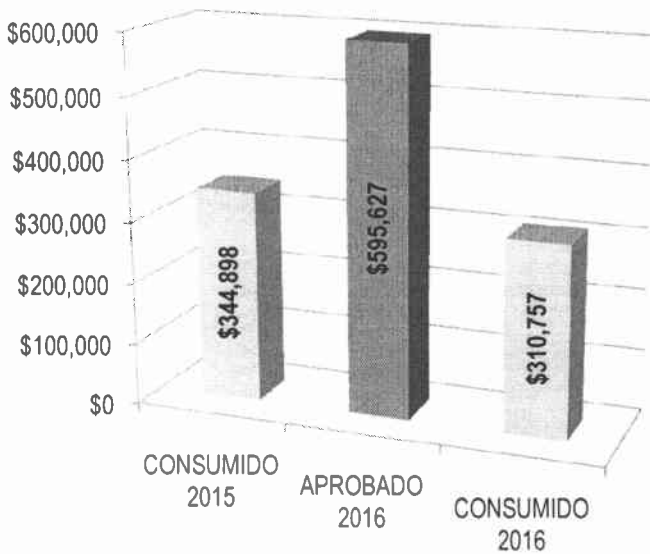
Marzo de 2016
Divisor: Pesos

RUBRO TIPO CLASE	ESTIMADO	MODIFICADO	DEVENGADO	RECAUDADO	AVANCE DE RECAUDACIÓN (Recaudado/Estimado)
8108 - FONDO DE EXTRACCION DE HIDROCARBUROS	\$0.00	\$0.00	\$413,802.00	\$413,802.00	0.00%
	\$491,707,284.23	\$491,707,284.23	\$114,233,875.00	\$114,233,875.00	
TOTAL TIPO					
8200 - Aportaciones	\$246,689,207.68	\$246,689,207.68	\$61,644,649.26	\$61,644,649.26	24.99%
8201 - RAMO 33FORTAMUN_FONDO PARA EL FORTALECIM	\$18,648,818.15	\$18,648,818.15	\$5,602,190.70	\$5,602,190.70	30.04%
8202 - RAMO 33 FISM_FONDO DE INFRAESTRUCTURA SO	\$265,338,025.83	\$265,338,025.83	\$67,246,839.96	\$67,246,839.96	
TOTAL TIPO					
TOTAL RUBRO	\$757,045,310.06	\$757,045,310.06	\$181,480,714.96	\$181,480,714.96	
9000 - Transferencias, Asignaciones, Subsidios y Otras Ayudas					
9100 - Transferencias Internas y Asignaciones al Sector Público	\$14,706,556.17	\$14,706,556.17	\$4,156,732.59	\$4,156,732.59	28.26%
9102 - BENEFICIO IMPUESTOSOBRE NOMINAS ESTATAL	\$207,920,099.92	\$207,920,099.92	\$2,822,962.00	\$2,822,962.00	1.36%
9104 - CTA.PUENTE CONV. ESTATALES Y FEDERALES	\$41,484,320.16	\$41,484,320.16	\$26,270,425.00	\$26,270,425.00	63.33%
9106 - TENENCIA	\$58,268.48	\$58,268.48	\$137.01	\$137.01	0.24%
9107 - CONVENIO DERECHOS ESTATALES	\$30,269,832.89	\$30,269,832.89	\$7,404,992.00	\$7,404,992.00	24.46%
9108 - APORTACION DE INGRESOS SOBRE NOMINA SEG.	\$0.00	\$0.00	\$3,120,006.19	\$3,120,006.19	0.00%
9109 - CONTROL VEHICULAR	\$294,439,077.62	\$294,439,077.62	\$43,775,254.79	\$43,775,254.79	
TOTAL TIPO	\$294,439,077.62	\$294,439,077.62	\$43,775,254.79	\$43,775,254.79	
TOTAL RUBRO	\$294,439,077.62	\$294,439,077.62	\$43,775,254.79	\$43,775,254.79	
TOTAL GENERAL	\$1,575,441,428.89	\$1,575,441,428.89	\$499,741,083.93	\$499,741,083.93	



EGRESOS APROBADO Y COSUMIDO 2015-2016 PERIODO ENERO A MARZO 2016 (MILES DE PESOS)

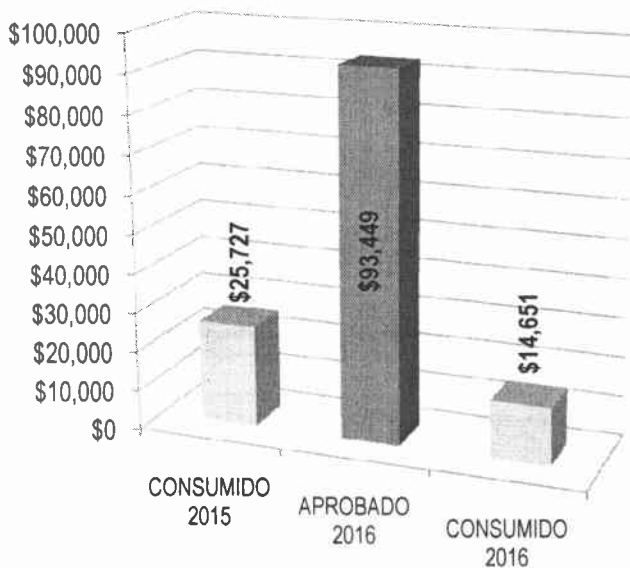
EGRESOS TOTALES



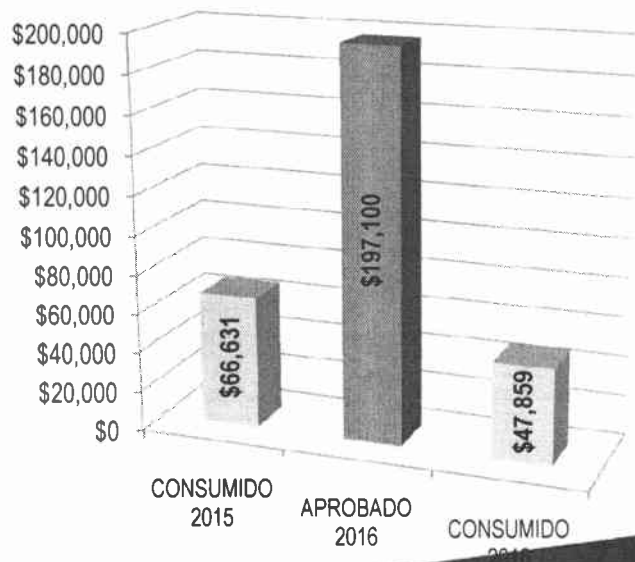
SERVICIOS PERSONALES



MATERIALES Y SUMINISTROS



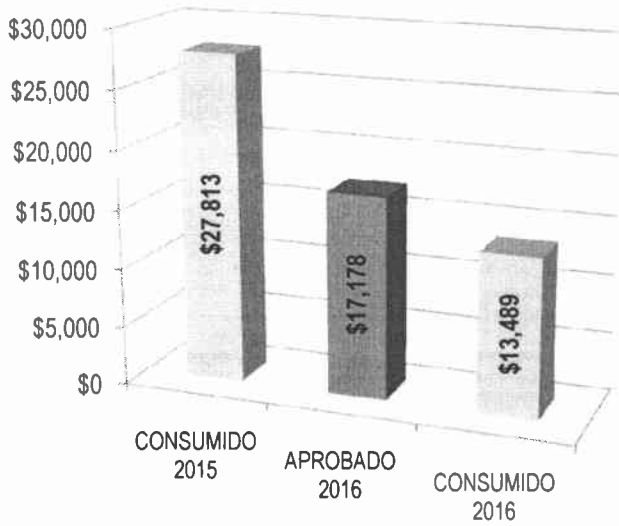
SERVICIOS GENERALES



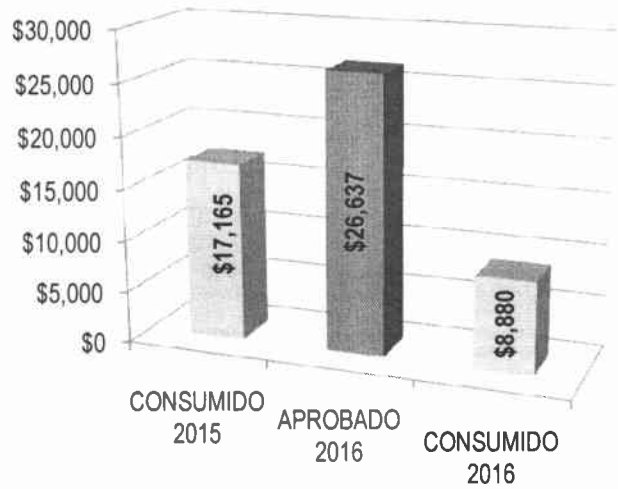


EGRESOS APROBADO Y CONSUMIDO 2015-2016 PERIODO ENERO A MARZO 2016 (MILES DE PESOS)

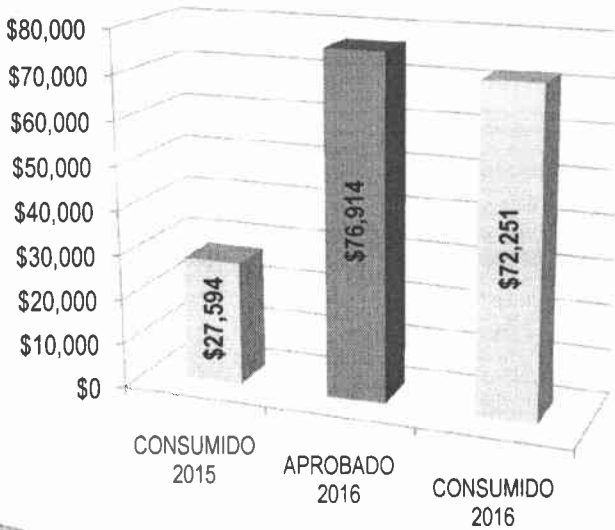
TRANSFERENCIAS, ASIGNACIONES, SUBSIDIOS Y OTRAS AYUDAS



BIENES MUEBLES, INMUEBLES E INTANGIBLES



INVERSION PUBLICA



DEUDA PUBLICA



Secretaría: Todas
Unidad responsable: Todas
Divisor: Pesos

RAMO O DEPENDENCIA SECRETARÍA	Presupuesto de Egresos Aprobado	Ampliaciones	Reducción	Presupuesto Vigente	Comprometido	Presupuesto disponible para comprometer	Devolución	Comprometidos sin devengar	Presupuesto vigente sin devengar	Ejercido	Devolución en el ejercicio	Pagado	Ejercido sin pagar	Cuentas por pagar
31119 - GOBIERNO MUNICIPAL														
113 - OBRA PUBLICA	\$12,252,325.46	\$12,252,325.46	\$-2,249,999.00	\$7,252,325.46	\$0.00	\$7,252,325.46	\$0.00	\$0.00	\$7,252,325.46	\$3,171,807.68	\$-1,171,807.68	\$69,078,948.35	\$-45,907,140.87	\$-49,078,948.35
052 - OBRA PUBLICA DIRECTA	\$39,249,999.00	\$72,252,325.46	\$-29,249,999.00	\$72,252,325.46	\$0.00	\$72,252,325.46	\$0.00	\$0.00	\$72,252,325.46	\$3,171,807.68	\$-1,171,807.68	\$69,078,948.35	\$-45,907,140.87	\$-49,078,948.35
TOTAL SECRETARÍA	\$51,502,324.46	\$84,504,650.92	\$-31,499,998.00	\$53,004,652.92	\$0.00	\$53,004,652.92	\$0.00	\$0.00	\$53,004,652.92	\$6,343,615.36	\$-2,343,615.36	\$138,157,896.70	\$-91,814,281.74	\$-98,157,896.70
114 - ACTIVO FIJO														
029 - ACTIVO FIJO	\$13,155,189.00	\$27,720,056.00	\$4,238,822.00	\$17,481,234.00	\$17,481,234.00	\$0.00	\$0.00	\$17,481,234.00	\$17,481,234.00	\$999,599.98	\$-843,099.85	\$7,864,533.15	\$-4,668,533.19	\$-7,832,033.04
TOTAL SECRETARÍA	\$13,155,189.00	\$27,720,056.00	\$4,238,822.00	\$17,481,234.00	\$17,481,234.00	\$0.00	\$0.00	\$17,481,234.00	\$17,481,234.00	\$999,599.98	\$-843,099.85	\$7,864,533.15	\$-4,668,533.19	\$-7,832,033.04
116 - RAMO 33														
020 - DEUDA PUBLICA	\$24,000,000.00	\$6,250,000.00	\$-3,178,218.00	\$27,071,782.00	\$0.00	\$27,071,782.00	\$0.00	\$0.00	\$27,071,782.00	\$0.00	\$0.00	\$22,698,849.33	\$-2,698,849.33	\$-2,698,849.33
054 - OBRA FEDERAL	\$4,662,204.54	\$0.00	\$0.00	\$4,662,204.54	\$0.00	\$4,662,204.54	\$0.00	\$0.00	\$4,662,204.54	\$0.00	\$0.00	\$0.00	\$0.00	\$0.00
067 - DIRECCION DE MANTENIMIENTO URBANO	\$16,462,000.00	\$0.00	\$0.00	\$16,462,000.00	\$0.00	\$16,462,000.00	\$0.00	\$0.00	\$16,462,000.00	\$0.00	\$0.00	\$5,946,858.88	\$-5,946,858.88	\$-5,946,858.88
192 - SEGURIDAD	\$19,210,302.00	\$0.00	\$-19,210,302.00	\$0.00	\$0.00	\$0.00	\$0.00	\$0.00	\$0.00	\$0.00	\$0.00	\$0.00	\$0.00	\$0.00
218 - DIRECCION DE ALUMBRADO PUBLICO	\$0.00	\$13,210,302.00	\$0.00	\$13,210,302.00	\$0.00	\$13,210,302.00	\$0.00	\$0.00	\$13,210,302.00	\$2,248,479.40	\$-2,248,479.40	\$13,453,402.00	\$-10,894,922.00	\$-13,453,402.00
TOTAL SECRETARÍA	\$48,532,204.54	\$25,460,302.00	\$-22,397,040.00	\$51,635,262.54	\$0.00	\$51,635,262.54	\$0.00	\$0.00	\$51,635,262.54	\$2,248,479.40	\$-2,248,479.40	\$42,096,908.21	\$-29,550,828.81	\$-31,810,489.60
117 - OTROS EGRESOS														
026 - OTROS EGRESOS	\$0.00	\$313,714.00	\$0.00	\$313,714.00	\$0.00	\$313,714.00	\$0.00	\$0.00	\$313,714.00	\$49,368.81	\$-49,268.81	\$264,425.10	\$-215,136.28	\$-264,425.10
TOTAL SECRETARÍA	\$0.00	\$313,714.00	\$0.00	\$313,714.00	\$0.00	\$313,714.00	\$0.00	\$0.00	\$313,714.00	\$49,368.81	\$-49,268.81	\$264,425.10	\$-215,136.28	\$-264,425.10
381 - CABILDO														
061 - CABILDO	\$3,048,831.06	\$250,569.20	\$-35,895.00	\$3,263,515.26	\$102,000.00	\$3,161,515.26	\$0.00	\$102,000.00	\$3,263,515.26	\$11,230.34	\$-11,230.34	\$2,418,580.43	\$-2,408,330.98	\$-2,418,580.43
TOTAL SECRETARÍA	\$3,048,831.06	\$250,569.20	\$-35,895.00	\$3,263,515.26	\$102,000.00	\$3,161,515.26	\$0.00	\$102,000.00	\$3,263,515.26	\$11,230.34	\$-11,230.34	\$2,418,580.43	\$-2,408,330.98	\$-2,418,580.43
303 - SECRETARIA DE AYUNTAMIENTO														
016 - OFICINA DEL SECRETARIO DEL AYUNTAMIENTO	\$646,719.87	\$198,825.00	\$-64,380.00	\$882,264.87	\$60,000.00	\$942,264.87	\$0.00	\$60,000.00	\$942,264.87	\$20,814.04	\$-20,814.04	\$551,873.17	\$-322,559.43	\$-551,873.17
012 - DIRECCION JURIDICA	\$1,105,303.13	\$24,650.50	\$-2,215.00	\$1,127,738.63	\$66,543.83	\$1,194,282.46	\$0.00	\$66,543.83	\$1,194,282.46	\$14,483.82	\$-14,483.82	\$621,975.13	\$-607,391.30	\$-621,975.13
200 - DIRECCION DE BOMBEROS Y PROTECCION CIVIL	\$3,527,083.70	\$1,104,844.00	\$-240,007.00	\$4,391,920.70	\$44,400.00	\$4,436,320.70	\$0.00	\$44,400.00	\$4,436,320.70	\$104,840.95	\$-104,840.95	\$1,403,702.54	\$-1,298,861.56	\$-1,403,702.54
228 - DIRECCION GENERAL DE GOBIERNO	\$2,021,569.29	\$611,173.00	\$-202,218.00	\$2,480,524.29	\$98,000.01	\$2,578,524.30	\$0.00	\$98,000.01	\$2,578,524.30	\$33,340.20	\$-33,340.20	\$1,430,708.50	\$-1,376,368.30	\$-1,430,708.50
227 - DIRECCION GENERAL DE INSPECCION	\$1,097,830.94	\$475,134.00	\$-80,998.00	\$1,491,966.94	\$35,907.18	\$1,527,874.12	\$0.00	\$35,907.18	\$1,527,874.12	\$54,154.83	\$-54,154.83	\$1,255,100.38	\$-1,200,843.53	\$-1,255,100.38
TOTAL SECRETARÍA	\$10,062,326.97	\$2,833,746.50	\$-464,976.00	\$11,431,097.47	\$305,789.89	\$11,736,887.36	\$0.00	\$305,789.89	\$11,736,887.36	\$206,133.84	\$-206,133.84	\$6,492,088.99	\$-5,925,026.15	\$-6,492,088.99
304 - SECRETARIA DE FINANZAS Y TESORERIA														
020 - OFICINA DEL SECRETARIO DE FINANZAS Y TESORERIA	\$1,354,494.45	\$352,017.00	\$-378,396.32	\$1,328,115.13	\$70,544.60	\$1,398,659.73	\$0.00	\$70,544.60	\$1,398,659.73	\$60,156.80	\$-60,156.80	\$654,010.23	\$-593,853.44	\$-654,010.23
024 - DIRECCION DE INGRESOS	\$6,865,304.72	\$398,487.00	\$-723,862.00	\$6,539,929.72	\$398,996.02	\$6,938,925.74	\$0.00	\$398,996.02	\$6,938,925.74	\$62,539.54	\$-62,539.54	\$4,744,448.24	\$-4,681,908.89	\$-4,744,448.24
241 - DIRECCION DE CONTROL PRESUPUESTAL	\$1,613,201.00	\$1,331,594.00	\$-448,972.00	\$2,505,823.00	\$150,739.58	\$2,656,562.58	\$0.00	\$150,739.58	\$2,656,562.58	\$40,378.51	\$-40,378.51	\$1,771,974.60	\$-1,731,596.80	\$-1,771,974.60
242 - DIRECCION DE PATRIMONIO, ADONIM INMOBILIARIA	\$2,267,260.02	\$179,895.00	\$-594,856.00	\$2,152,309.02	\$47,335.56	\$2,199,644.58	\$1,189.77	\$47,335.56	\$2,199,644.58	\$8,897.12	\$-8,897.12	\$1,290,443.21	\$-1,281,546.09	\$-1,290,443.21
243 - DIRECCION DE PATRIMONIO, ADONIM INMOBILIARIA	\$1,418,918.81	\$1,021,190.00	\$-223,851.00	\$1,316,257.81	\$32,000.00	\$1,348,257.81	\$6,000.00	\$32,000.00	\$1,348,257.81	\$239,472.24	\$-239,472.24	\$738,480.95	\$-599,008.71	\$-738,480.95
244 - DIRECCION DE RECURSOS HUMANOS	\$1,093,906.02	\$3,376,313.00	\$-4,850.00	\$4,469,469.02	\$47,764.40	\$4,517,233.42	\$7,425.86	\$47,764.40	\$4,517,233.42	\$1,194,847.87	\$-1,194,847.87	\$2,010,912.87	\$-1,812,983.30	\$-2,010,912.87

Secretaría: Todas
Unidad responsable: Todas
Divisor: Pesos

RAMO O DEPENDENCIA	SECRETARIA	UNIDAD RESPONSABLE	Saldos												Cuentas por pagar	
			Presupuesto de Egresos Aprobado	Ampliaciones	Reducciones	Presupuesto Vigente	Comprometido	Presupuesto disponible	Devolución	Comprometidos sin devengar	Presupuesto vigente sin devengar	Ejercido	Devolución sin ejercer	Pagado		Ejercido sin pagar
			1	2	3	4	5	6=(4-5)	7	8=(5-7)	9=(4-7)	10	11=(7-10)	12	13=(10-12)	14=(7-12)
245 - DIRECCION DE ADQUISICIONES			\$1,087,435.34	\$370,488.00	\$-207,783.00	\$1,230,180.34	\$30,082.10	\$1,210,098.24	\$2,417.90	\$17,684.20	\$1,227,742.44	\$123,788.55	\$-121,370.65	\$774,592.70	\$450,004.16	\$-772,174.00
248 - DIRECCION DE SERVICIOS MEDICOS			\$24,073,004.82	\$70,769,027.34	\$-12,988,871.32	\$81,885,180.84	\$71,087,100.18	\$10,798,080.65	\$0.00	\$71,087,100.18	\$81,885,180.84	\$142,787.81	\$-142,787.81	\$8,370,781.05	\$6,227,993.44	\$-3,370,781.05
251 - DIRECCION DE AREAS ADMINISTRATIVAS			\$0.00	\$11,989.00	\$0.00	\$11,989.00	\$0.00	\$11,989.00	\$0.00	\$0.00	\$11,989.00	\$0.00	\$0.00	\$11,989.19	\$-11,989.19	\$-11,989.19
TOTAL SECRETARIA			\$39,374,660.79	\$77,719,862.34	\$-15,968,654.32	\$101,798,498.48	\$71,838,552.47	\$29,981,907.21	\$11,013.27	\$71,825,539.20	\$101,797,488.21	\$1,882,997.94	\$-1,871,854.07	\$21,470,482.05	\$-19,591,584.11	\$-148,845,973.90
305 - DIRECCION GENERAL DEL DESARROLLO INTEGRAL DE LA FAMILIA (DFI)			\$1,344,090.00	\$233,127.00	\$-56,847.00	\$1,520,370.00	\$24,815.96	\$1,495,554.04	\$5,184.04	\$19,631.92	\$1,515,185.96	\$59,818.30	\$-54,634.26	\$1,047,084.39	\$-987,296.08	\$-1,041,900.35
030 - OFICINA DEL DIRECTOR GENERAL DEL D.F.I.			\$1,297,875.00	\$219,866.00	\$-48,208.00	\$1,469,433.00	\$28,947.57	\$1,440,485.43	\$9,052.42	\$17,895.15	\$1,458,380.58	\$115,200.79	\$-108,148.37	\$994,707.26	\$-789,506.48	\$-895,654.86
034 - DIRECCION DE PROMOCION HUMANA			\$5,334,983.80	\$2,021,235.00	\$-273,983.00	\$7,082,135.80	\$424,853.47	\$7,506,989.27	\$19,148.53	\$425,798.94	\$7,526,188.21	\$278,536.33	\$-278,536.33	\$4,120,395.33	\$-4,120,395.33	\$-4,101,648.60
223 - DIRECCION DE CENTROS COMUNITARIOS Y ESTANCIAS INFANTILES			\$999,521.00	\$254,788.00	\$-405,574.00	\$1,192,732.00	\$4,548.98	\$1,188,183.02	\$2,428.00	\$4,512.98	\$1,192,732.00	\$75,530.91	\$-75,530.91	\$363,370.33	\$-363,370.33	\$-77,934.33
224 - DIRECCION DE LA FAMILIA			\$1,340,029.00	\$162,293.00	\$-40,119.00	\$1,462,203.00	\$8,918.86	\$1,453,284.14	\$23,943.29	\$14,328.71	\$1,467,612.85	\$89,828.21	\$-85,880.92	\$19,488.65	\$-409,800.44	\$-895,545.38
225 - DIRECCION DE ATENCION A GRUPOS VULNERABLES			\$10,813,775.80	\$2,887,106.00	\$-4,777,791.00	\$13,923,090.80	\$531,093.64	\$12,791,997.16	\$59,762.28	\$471,331.36	\$13,263,328.52	\$639,699.85	\$-579,287.57	\$7,772,645.97	\$-7,133,588.12	\$-156,280,887.59
306 - CONTRALORIA MUNICIPAL			\$707,875.00	\$427,672.00	\$-153,343.00	\$982,004.00	\$53,000.00	\$928,964.00	\$0.00	\$53,000.00	\$982,004.00	\$86,064.72	\$-86,064.72	\$778,189.53	\$-861,675.81	\$-778,189.53
048 - CONTRALORIA MUNICIPAL			\$631,830.48	\$70,362.00	\$-20,887.00	\$681,238.48	\$14,400.00	\$666,838.48	\$0.00	\$14,400.00	\$681,238.48	\$16,100.72	\$-16,100.72	\$555,975.64	\$-536,794.82	\$-532,975.64
042 - DIRECCION DE AUDITORIA			\$2,145,200.00	\$255,702.00	\$-177,828.00	\$2,223,074.00	\$41,999.99	\$2,181,074.01	\$0.00	\$41,999.99	\$2,223,074.00	\$48,813.37	\$-48,813.37	\$1,621,179.55	\$-1,579,388.17	\$-1,621,179.55
247 - DIRECCION DE SEGURIDAD INTERNA			\$331,390.00	\$133,328.00	\$-10,781.00	\$453,945.00	\$58,699.21	\$395,255.79	\$0.00	\$58,699.21	\$453,945.00	\$39,278.80	\$-39,278.80	\$468,608.21	\$-489,808.21	\$-489,808.21
248 - DIRECCION DE ASUNTOS INTERNOS			\$113,218.00	\$113,218.00	\$-16,049.00	\$110,387.00	\$99,999.99	\$10,387.01	\$0.00	\$99,999.99	\$110,387.00	\$185.95	\$-185.95	\$314,903.86	\$-314,903.86	\$-314,903.86
250 - DIRECCION DE EVALUACION			\$4,742,288.57	\$1,000,041.00	\$-378,187.00	\$5,364,142.57	\$208,359.19	\$5,155,783.38	\$0.00	\$208,359.19	\$5,364,142.57	\$191,432.42	\$-191,432.42	\$3,702,877.81	\$-3,371,624.10	\$-100,121,735.40
307 - SECRETARIA DE OBRAS PUBLICAS, DEL URBANO Y MEDIO AMBIENTE			\$1,027,775.00	\$186,299.00	\$-41,112.00	\$1,172,962.00	\$51,259.04	\$1,121,702.96	\$2,740.98	\$48,518.06	\$1,170,214.04	\$67,232.01	\$-64,411.06	\$644,801.11	\$-777,389.11	\$-441,900.15
052 - DIRECCION DE OBRAS PUBLICAS Y PROYECTOS			\$435,110.00	\$86,930.00	\$-23,940.00	\$498,000.00	\$43,568.41	\$454,431.59	\$4,411.58	\$39,149.82	\$493,281.41	\$10,002.35	\$-4,480.76	\$201,104.59	\$-269,202.24	\$-269,683.00
054 - DIRECCION DE CONCURSOS, PRECIOS UNITARIOS Y NORMALIDAD			\$1,081,085.00	\$87,156.00	\$-19,400.00	\$1,148,841.00	\$73,362.23	\$1,075,478.77	\$10,796.17	\$62,704.08	\$1,138,182.85	\$24,228.76	\$-13,428.59	\$575,332.52	\$-581,795.76	\$-585,134.35
248 - OFICINA DEL SRVO. OBRAS PUBLICAS, DES. URBANO Y MEDIO AMBIEN			\$981,865.00	\$157,768.00	\$-46,056.00	\$1,093,577.00	\$21,424.43	\$1,072,152.57	\$1,775.57	\$20,048.66	\$1,092,201.23	\$45,552.87	\$-44,178.40	\$510,634.61	\$-465,980.83	\$-509,239.04
309 - SECRETARIA DE DESARROLLO HUMANO			\$3,816,155.00	\$501,163.00	\$-190,308.00	\$4,127,000.00	\$186,774.11	\$3,940,225.89	\$19,320.29	\$170,447.82	\$4,110,673.71	\$147,886.08	\$-128,588.80	\$2,222,272.83	\$-2,074,377.74	\$-162,324,987.94
070 - OFICINA DEL SECRETARIO DE DESARROLLO HUMANO			\$408,800.00	\$2,651,320.00	\$-14,168.00	\$3,035,952.00	\$1,316,750.57	\$2,719,191.43	\$2,443.43	\$1,314,311.14	\$3,032,502.57	\$32,910.85	\$-30,467.22	\$1,615,105.59	\$-1,579,104.96	\$-1,609,862.18
202 - DIRECCION ADMINISTRATIVA DE DESARROLLO HUMANO			\$374,440.00	\$51,440.00	\$-3,455.00	\$422,425.00	\$10,007.82	\$412,417.18	\$992.38	\$40,612.24	\$453,029.42	\$14,137.87	\$-13,145.29	\$207,609.94	\$-253,472.27	\$-266,817.56
203 - DIRECCION DE SALUD PUBLICA			\$2,718,403.00	\$860,880.00	\$-209,539.00	\$3,369,744.00	\$110,957.50	\$3,258,786.50	\$9,642.48	\$107,915.01	\$3,366,701.51	\$18,948.98	\$-18,906.89	\$1,846,111.40	\$-1,717,164.41	\$-1,837,088.91
231 - DIRECCION DE EDUCACION			\$1,533,815.00	\$162,139.00	\$-32,598.00	\$1,663,356.00	\$38,000.39	\$1,625,355.61	\$997.50	\$34,004.89	\$1,659,360.50	\$178,248.53	\$-178,248.53	\$75,378.46	\$-50,390.86	\$-50,390.86
232 - DIRECCION DE CULTURA			\$1,334,249.00	\$150,261.00	\$-19,868.00	\$1,464,642.00	\$77,132.84	\$1,387,509.16	\$3,617.26	\$73,515.58	\$1,461,024.74	\$2,402.69	\$-2,004.67	\$695,187.71	\$-662,685.03	\$-681,880.36
233 - DIRECCION DE LA MUJER			\$409,080.00	\$84,340.00	\$-21,985.00	\$471,435.00	\$28,462.65	\$442,972.35	\$1,717.26	\$26,745.39	\$469,717.64	\$1,717.26	\$-209.21	\$170,474.54	\$-170,474.54	\$-170,474.54
234 - DIRECCION DE JUVENTUD			\$883,380.00	\$84,000.00	\$-4,500.00	\$962,880.00	\$28,391.23	\$934,478.77	\$1,802.77	\$26,744.46	\$961,734.31	\$3,984.84	\$-3,984.84	\$180,842.84	\$-178,909.87	\$-178,909.87
235 - DIRECCION DE DEPORTE			\$6,861,509.00	\$891,889.00	\$-50,880.00	\$7,732,518.00	\$288,000.00	\$7,444,518.00	\$0.00	\$288,000.00	\$7,732,518.00	\$12,303.48	\$-12,303.48	\$4,894,381.57	\$-4,894,381.57	\$-4,894,381.57
236 - DIRECCION DE FOMENTO ECONOMICO			\$1,588,175.00	\$417,857.00	\$-229,732.00	\$1,776,200.00	\$119,353.30	\$1,656,846.70	\$648.70	\$118,705.00	\$1,775,551.70	\$32,055.00	\$-31,408.30	\$988,387.74	\$-494,312.75	\$-485,721.04

ANEXOS

- A. Estado de Situación Financiera al 31 de Marzo de 2016.
- B. Estado de Actividades al 31 de Marzo de 2016.
- C. Estado Analítico de Activo al 31 de Marzo de 2016.
- D. Estado Analítico de Pasivo y Patrimonio al 31 de Marzo de 2016.
- E. Estado Analítico de la Deuda Bancaria al 31 de Marzo de 2016.
- F. Información Presupuestaria de Ingresos con Desagregación al 31 de Marzo de 2016.
- G. Información Presupuestaria de Egresos con Desagregación al 31 de Marzo de 2016.
- H. Avance Físico-Financiero de Fondo para la Infraestructura Social Municipal.
- I. Estado Analítico del Ramo 33
- J. Avances en el Cumplimiento de la Ley General de la Contabilidad Gubernamental
- k. Estados Financieros de Institutos Municipales(Juventud, de la Mujer y del Deporte)

ANEXO A

Estado de Situación Financiera al 31 Marzo de 2016.

MUNICIPIO DE SAN NICOLAS DE LOS GARZA, N.L.

Dirección: JUAREZ # 100

RFC: MSN850101A49

BALANCE2

HOJA: 1

08:21:17 a.m.

27/04/2016

BALANCE GENERAL
MONEDA NACIONAL al 31/03/2016

ACTIVO

Circulante:

1-0-0-0-0-000-000000-	ACTIVO	4,611,943,073.85
1-1-0-0-0-000-000000-	ACTIVO CIRCULANTE	559,383,933.34
1-1-1-0-0-000-000000-	EFFECTIVO Y EQUIVALENTES	507,694,128.56
1-1-1-1-0-000-000000-	EFFECTIVO	120,000.00
1-1-1-2-0-000-000000-	BANCOS/TESORERÍA	459,921,032.16
1-1-1-4-0-000-000000-	INVERSIONES TEMPORALES	47,653,096.40
1-1-2-0-0-000-000000-	DERECHOS A RECIBIR EFFECTIVO O EQUIVAL	51,689,804.78
1-1-2-2-0-000-000000-	CUENTAS POR COBRAR A CORTO PLAZO	1,542,937.50
1-1-2-3-0-000-000000-	DEUDORES DIVERSOS POR COBRAR A COR	50,146,867.28
1-2-0-0-0-000-000000-	ACTIVO NO CIRCULANTE	4,052,559,140.51
1-2-3-0-0-000-000000-	BIENES INMUEBLES, INFRAESTRUCTURA Y C	3,955,139,054.41
1-2-3-1-0-000-000000-	TERRENOS	2,705,440,614.30
1-2-3-3-0-000-000000-	EDIFICIOS NO HABITACIONALES	81,230,673.00
1-2-3-5-0-000-000000-	CONSTRUCCIONES EN PROCESO EN BIENE	1,106,079,967.76
1-2-3-6-0-000-000000-	CONSTRUCCIONES EN PROCESO EN BIENE	62,387,799.35
1-2-4-0-0-000-000000-	BIENES MUEBLES	94,096,909.55
1-2-4-1-0-000-000000-	MOBILIARIO Y EQUIPO DE ADMINISTRACIÓN	2,577,913.82
1-2-4-2-0-000-000000-	MOBILIARIO Y EQUIPO EDUCACIONAL Y RE	360,315.97
1-2-4-3-0-000-000000-	EQUIPO E INSTRUMENTAL MÉDICO Y DE LA	81,607.97
1-2-4-4-0-000-000000-	EQUIPO DE TRANSPORTE	81,679,729.68
1-2-4-5-0-000-000000-	EQUIPO DE DEFENSA Y SEGURIDAD	550,000.08
1-2-4-6-0-000-000000-	MAQUINARIA, OTROS EQUIPOS Y HERRAMI	8,847,342.03
1-2-5-0-0-000-000000-	ACTIVOS INTANGIBLES	3,323,176.55
1-2-5-1-0-000-000000-	SOFTWARE	1,801,573.04
1-2-5-4-0-000-000000-	LICENCIAS	1,521,603.51
Total de Activo Circulante		4,611,943,073.85
TOTAL DE ACTIVO		4,611,943,073.85

MUNICIPIO DE SAN NICOLAS DE LOS GARZA, N.L.

Dirección: JUAREZ # 100

RFC: MSN850101A49

BALANCE2

HOJA: 2

08:21:17 a.m.

27/04/2016

BALANCE GENERAL
MONEDA NACIONAL al 31/03/2016

PASIVO

Circulante:

2-0-0-0-0-000-000000-	PASIVO	1,521,705,400.45	
2-1-0-0-0-000-000000-	PASIVO CIRCULANTE	617,554,693.45	
2-1-1-0-0-000-000000-	CUENTAS POR PAGAR A CORTO PLAZO	617,554,693.45	
2-1-1-2-0-000-000000-	PROVEEDORES POR PAGAR A CORTO PLAZO	469,959,596.95	
2-1-1-3-0-000-000000-	CONTRATISTAS POR OBRAS PÚBLICAS POR	99,954,598.99	
2-1-1-7-0-000-000000-	RETENCIONES Y CONTRIBUCIONES POR PA	21,768,249.96	
2-1-1-9-0-000-000000-	OTRAS CUENTAS POR PAGAR A CORTO PL	25,872,247.55	
2-2-0-0-0-000-000000-	PASIVO NO CIRCULANTE	904,150,707.00	
2-2-3-0-0-000-000000-	DEUDA PÚBLICA A LARGO PLAZO	904,150,707.00	
2-2-3-3-0-000-000000-	PRÉSTAMOS DE LA DEUDA PÚBLICA INTER	904,150,707.00	

Total de Pasivo Circulante 1,521,705,400.45

TOTAL DE PASIVO 1,521,705,400.45

Capital: Contable:

3-0-0-0-0-000-000000-	HACIENDA PÚBLICA/ PATRIMONIO	2,809,908,764.71	
3-1-0-0-0-000-000000-	HACIENDA PÚBLICA/PATRIMONIO CONTRIBUID	258,528.02	
3-1-1-0-0-000-000000-	APORTACIONES	258,528.02	
3-1-1-1-0-000-000000-	APORTACIONES	258,528.02	
3-2-0-0-0-000-000000-	PATRIMONIO GENERADO	2,809,650,236.69	
3-2-2-0-0-000-000000-	RESULTADOS DE EJERCICIOS ANTERIORES	1,008,235,064.82	
3-2-2-1-0-000-000000-	REMANENTE DEL EJERCICIO ACUMULADO	1,008,235,064.82	
3-2-5-0-0-000-000000-	RECTIFICACIONES DE RESULTADOS EJER A	1,801,415,171.87	
3-2-5-1-0-000-000000-	CAMBIOS EN POLÍTICAS CONTABLES		1,801,415,171.87
0-0-0-0-0-000-000000-	UTILIDAD DEL EJERCICIO EN CURSO	280,328,908.69	280,328,908.69

Total de Capital Contable 3,090,237,673.40

TOTAL DE CAPITAL 3,090,237,673.40

TOTAL DE PASIVO MAS CAPITAL 4,611,943,073.85

ANEXO B

Estado de Actividades al 31 de Marzo de 2016.

MUNICIPIO DE SAN NICOLAS DE LOS GARZA, N.L.

Dirección: JUAREZ # 100

EDORESUI 08:23:10 a.m.

RFC: MSN850101A49

HOJA: 1

27/04/2016

ESTADO DE RESULTADOS
MONEDA NACIONAL al mes de Marzo de 2016

	MENSUAL	ACUMULADO
INGRESOS		
4-0-0-0-0-000-000000- INGRESOS Y OTROS BENEFICIOS	\$102,602,132.29	\$499,741,083.93
4-1-0-0-0-000-000000- INGRESOS DE GESTIÓN	\$29,513,830.38	\$274,485,114.18
4-1-1-0-0-000-000000- IMPUESTOS	\$15,971,822.77	\$223,431,709.84
4-1-1-1-0-000-000000- IMPUESTOS SOBRE LOS INGRESOS	\$10,803.00	\$12,853.00
4-1-1-2-0-000-000000- IMPUESTOS SOBRE EL PATRIMONIO	\$15,195,978.12	\$221,410,385.89
4-1-1-7-0-000-000000- ACCESORIOS DE IMPUESTOS	\$765,041.65	\$2,008,470.95
4-1-2-0-0-000-000000- CUOTAS Y APORTACIONES DE SEGURIDAD SOCIA	\$913,719.05	\$2,572,737.88
4-1-2-9-0-000-000000- OTRAS CUOTAS Y APORTACIONES DE SEGURIDAD	\$913,719.05	\$2,572,737.88
4-1-3-0-0-000-000000- CONTRIBUCIONES DE MEJORAS		
4-1-3-1-0-000-000000- CONTRIBUCIONES DE MEJORAS		
4-1-4-0-0-000-000000- DERECHOS	\$4,766,536.94	\$15,814,923.77
4-1-4-1-0-000-000000- DERECHOS POR EL USO, GOCE, APROVECHAMIE	\$889,875.38	\$3,332,595.28
4-1-4-3-0-000-000000- DERECHOS POR PRESTACIÓN DE SERVICIOS	\$2,836,397.26	\$6,843,566.78
4-1-4-4-0-000-000000- ACCESORIOS DE DERECHOS	\$44,696.90	\$111,620.78
4-1-4-9-0-000-000000- OTROS DERECHOS	\$995,567.40	\$5,527,140.93
4-1-5-0-0-000-000000- PRODUCTOS DE TIPO CORRIENTE	\$2,022,156.38	\$10,935,386.38
4-1-5-1-0-000-000000- PRODUCTOS DERIVADOS DEL USO Y APROVECHAM	\$1,993,990.23	\$8,427,043.71
4-1-5-2-0-000-000000- ENAJENACIÓN DE BIENES MUEBLES NO SUJETOS		
4-1-5-9-0-000-000000- PRODUCTOS NO COMPRENDIDOS EN LA FRAC LEY	\$28,166.15	\$2,508,342.67
4-1-6-0-0-000-000000- APROVECHAMIENTOS DE TIPO CORRIENTE	\$5,839,595.24	\$21,730,356.31
4-1-6-2-0-000-000000- MULTAS	\$5,619,598.52	\$21,078,326.36
4-1-6-3-0-000-000000- INDEMNIZACIONES	\$191,127.90	\$525,069.19
4-1-6-8-0-000-000000- ACCESORIOS DE APROVECHAMIENTOS	\$23,568.82	\$121,160.76
4-1-6-9-0-000-000000- OTROS APROVECHAMIENTOS	\$5,300.00	\$5,800.00
4-2-0-0-0-000-000000- PARTICIPACIONES, APORTACIONES, TRANSFERE	\$73,088,301.91	\$225,255,969.75
4-2-1-0-0-000-000000- PARTICIPACIONES Y APORTACIONES	\$57,602,885.32	\$181,480,714.96
4-2-1-1-0-000-000000- PARTICIPACIONES	\$35,187,272.00	\$114,233,875.00
4-2-1-2-0-000-000000- APORTACIONES	\$22,415,613.32	\$67,246,839.96
4-2-1-3-0-000-000000- CONVENIOS		
4-2-2-0-0-000-000000- TRANSFERENCIAS, ASIGNACIONES, SUBSIDIOS Y	\$15,485,416.59	\$43,775,254.79
4-2-2-1-0-000-000000- TRANSFERENCIAS INTERNAS Y ASIGNACIONES A	\$15,485,416.59	\$43,775,254.79
4-3-0-0-0-000-000000- OTROS INGRESOS Y BENEFICIOS		
4-3-9-0-0-000-000000- OTROS INGRESOS Y BENEFICIOS VARIOS		
4-3-9-9-0-000-000000- OTROS INGRESOS Y BENEFICIOS VARIOS		
6-0-0-0-0-000-000000- CIERRE CONTABLE		
6-1-0-0-0-000-000000- RESUMEN DE INGRESOS		
6-2-0-0-0-000-000000- AHORRO DE LA GESTION		
6-3-0-0-0-000-000000- DESAHORRO DE LA GESTION		
Total de Ingresos	\$102,602,132.29	\$499,741,083.93

GASTOS

5-0-0-0-0-000-000000- GASTOS Y OTRAS PÉRDIDAS	\$95,455,429.56	\$219,412,175.24
5-1-0-0-0-000-000000- GASTOS DE FUNCIONAMIENTO	\$88,321,494.60	\$193,124,303.08
5-1-1-0-0-000-000000- SERVICIOS PERSONALES	\$49,538,315.94	\$130,614,630.79
5-1-1-1-0-000-000000- REMUNERACIONES AL PERSONAL DE CARÁCTER P	\$33,746,952.52	\$97,337,277.19
5-1-1-2-0-000-000000- REMUNERACIONES AL PERSONAL DE CARÁCTER T		
5-1-1-3-0-000-000000- REMUNERACIONES ADICIONALES Y ESPECIALES	\$6,124,859.09	\$13,654,343.67

MUNICIPIO DE SAN NICOLAS DE LOS GARZA, N.L.

Dirección: JUAREZ # 100

EDORESUI 08:23:10 a.m.

RFC: MSN850101A49

HOJA: 2

27/04/2016

ESTADO DE RESULTADOS MONEDA NACIONAL al mes de Marzo de 2016

	MENSUAL	ACUMULADO
5-1-1-4-0-000-000000- SEGURIDAD SOCIAL		
5-1-1-5-0-000-000000- OTRAS PRESTACIONES SOCIALES Y ECONÓMICAS	\$9,001,678.62	\$16,800,254.62
5-1-1-6-0-000-000000- PAGO DE ESTÍMULOS A SERVIDORES PÚBLICOS	\$664,825.71	\$2,822,755.31
5-1-2-0-0-000-000000- MATERIALES Y SUMINISTROS	\$10,223,037.97	\$14,651,222.98
5-1-2-1-0-000-000000- MATERIALES DE ADMINISTRACIÓN, EMISIÓN DE	\$527,003.95	\$581,544.22
5-1-2-2-0-000-000000- ALIMENTOS Y UTENSILIOS	\$116,615.60	\$383,950.75
5-1-2-4-0-000-000000- MATERIALES Y ARTICULOS DE CONSTRUCCIÓN Y	\$3,761,108.26	\$3,766,398.70
5-1-2-5-0-000-000000- PRODUCTOS QUÍMICOS, FARMACÉUTICOS Y DE L	\$1,971,498.58	\$2,021,498.58
5-1-2-6-0-000-000000- COMBUSTIBLES, LUBRICANTES Y ADITIVOS	\$3,294,793.49	\$7,336,729.65
5-1-2-7-0-000-000000- VESTUARIO, BLANCOS, PRENDAS DE PROTECCIÓ	\$18,455.60	\$18,455.60
5-1-2-8-0-000-000000- MATERIALES Y SUMINISTROS PARA SEGURIDAD		
5-1-2-9-0-000-000000- HERRAMIENTAS, REFACCIONES Y ACCESORIOS M	\$533,562.49	\$542,645.48
5-1-3-0-0-000-000000- SERVICIOS GENERALES	\$28,560,140.69	\$47,858,449.31
5-1-3-1-0-000-000000- SERVICIOS BÁSICOS	\$9,224,244.26	\$20,316,242.26
5-1-3-2-0-000-000000- SERVICIOS DE ARRENDAMIENTO	\$363,511.14	\$363,511.14
5-1-3-3-0-000-000000- SERV.PROFESIONALES,CIENTIFICOS,TECNICOS	\$3,680,500.00	\$3,805,145.27
5-1-3-4-0-000-000000- SERVICIOS FINANCIEROS, BANCARIOS Y COMER	\$359,645.12	\$991,129.07
5-1-3-5-0-000-000000- SERVICIOS DE INSTALACIÓN, REPARACIÓN, MA	\$13,179,562.54	\$15,112,966.13
5-1-3-6-0-000-000000- SERVICIOS DE COMUNICACIÓN SOCIAL Y PUBLI	\$1,066,163.73	\$1,605,222.73
5-1-3-7-0-000-000000- SERVICIOS DE TRASLADO Y VIÁTICOS	\$33,591.96	\$74,758.56
5-1-3-8-0-000-000000- SERVICIOS OFICIALES	\$494,259.20	\$2,632,125.39
5-1-3-9-0-000-000000- OTROS SERVICIOS GENERALES	\$158,662.74	\$2,957,348.76
5-2-0-0-0-000-000000- TRANSFERNCIAS, ASIGNACIONES, SUBSIDIOS Y	\$3,167,467.75	\$13,489,475.92
5-2-2-0-0-000-000000- TRANSFERENCIAS AL RESTO DEL SECTOR PÚBLI	\$183,333.33	\$2,816,666.66
5-2-2-1-0-000-000000- TRANSFERENCIAS A ENTIDADES PARAESTATALES	\$183,333.33	\$2,816,666.66
5-2-4-0-0-000-000000- AYUDAS SOCIALES	\$2,984,134.42	\$10,672,809.26
5-2-4-1-0-000-000000- AYUDAS SOCIALES A PERSONAS	\$435,303.64	\$2,701,864.34
5-2-4-3-0-000-000000- AYUDAS SOCIALES A INSTITUCIONES	\$2,548,830.78	\$7,970,944.92
5-2-6-0-0-000-000000- TRANSF. A FIDEIC,MANDATOS Y CONT.ANALOGO		
5-2-6-1-0-000-000000- TRANS.FIDEI,MANDATOSYCONT.ANALOGO,GOB.		
5-4-0-0-0-000-000000- INTERESES, COMISIONES Y OTROS GASTOS DE	\$3,916,219.60	\$12,484,682.33
5-4-1-0-0-000-000000- INTERESES DE LA DEUDA PÚBLICA	\$3,916,219.60	\$12,484,682.33
5-4-1-1-0-000-000000- INTERESES DE LA DEUDA PÚBLICA INTERNA	\$3,916,219.60	\$12,484,682.33
5-4-2-0-0-000-000000- COMISIONES DE LA DEUDA PUBLICA		
5-4-2-1-0-000-000000- COMISIONES DE LA DEUDA PUBLICA INTERNA		
5-4-4-0-0-000-000000- COSTO POR COBERTURAS		
5-4-4-1-0-000-000000- COSTO POR COBERTURAS		
5-5-0-0-0-000-000000- OTROS GASTOS Y PÉRDIDAS EXTRAORDINARIAS	\$50,247.61	\$313,713.91
5-5-9-0-0-000-000000- OTROS GASTOS	\$50,247.61	\$313,713.91
5-5-9-1-0-000-000000- GASTOS DE EJERCICIOS ANTERIORES		
5-5-9-9-0-000-000000- OTROS GASTOS VARIOS	\$50,247.61	\$313,713.91
Total de Gastos:	\$95,455,429.56	\$219,412,175.24
UTILIDAD (PERDIDA) :	\$7,146,702.73	\$280,328,908.69

ANEXO C

Estado Analítico de Activo al 31 de Marzo de 2016.

MUNICIPIO DE SAN NICOLAS DE LOS GARZA, N.L.

Dirección: JUAREZ # 100

RFC: MSN850101A49

BALANCE2

HOJA: 1

09:33:10 a.m.

27/04/2016

BALANCE GENERAL MONEDA NACIONAL al 31/03/2016

ACTIVO

Circulante:

1-0-0-0-0-000-000000- ACTIVO	4,611,943,073.85
1-1-0-0-0-000-000000- ACTIVO CIRCULANTE	559,383,933.34
1-1-1-0-0-000-000000- EFECTIVO Y EQUIVALENTES	507,694,128.56
1-1-1-1-0-000-000000- EFECTIVO	120,000.00
1-1-1-1-1-000-000000- CAJA	120,000.00
1-1-1-1-1-001-000000- CAJA	120,000.00
1-1-1-2-0-000-000000- BANCOS/TESORERÍA	459,921,032.16
1-1-1-2-1-000-000000- BANCOS/TESORERÍA	459,921,032.16
1-1-1-2-1-001-000000- BANCOS MONEDA NACIONAL	459,921,032.16
1-1-1-4-0-000-000000- INVERSIONES TEMPORALES	47,653,096.40
1-1-1-4-1-000-000000- INVERSIONES TEMPORALES	47,653,096.40
1-1-1-4-1-001-000000- INVERSIONES EN MONEDA NACIONAL CO	47,653,096.40
1-1-2-0-0-000-000000- DERECHOS A RECIBIR EFECTIVO O EQUIVAL	51,689,804.78
1-1-2-2-0-000-000000- CUENTAS POR COBRAR A CORTO PLAZO	1,542,937.50
1-1-2-2-9-000-000000- OTRAS CUENTAS POR COBRAR	1,542,937.50
1-1-2-2-9-001-000000- OTRAS CUENTAS POR COBRAR	1,542,937.50
1-1-2-3-0-000-000000- DEUDORES DIVERSOS POR COBRAR A COR	50,146,867.28
1-1-2-3-1-000-000000- DEUDORES DIVERSOS POR COBRAR A CO	1,154,728.09
1-1-2-3-1-001-000000- FUNCIONARIOS Y EMPLEADOS	64,661.50
1-1-2-3-1-003-000000- GASTOS POR COMPROBAR	513,981.57
1-1-2-3-1-004-000000- FALTANTES DE CAJEROS	13,047.10
1-1-2-3-1-005-000000- CHEQUES DEVUELTOS	563,037.92
1-1-2-3-9-000-000000- OTROS DEUDORES DIVERSOS POR COBR	48,992,139.19
1-1-2-3-9-006-000000- OTROS DEUDORES DIVERSOS POR COBR	48,992,139.19
1-2-0-0-0-000-000000- ACTIVO NO CIRCULANTE	4,052,559,140.51
1-2-3-0-0-000-000000- BIENES INMUEBLES, INFRAESTRUCTURA Y C	3,955,139,054.41
1-2-3-1-0-000-000000- TERRENOS	2,705,440,614.30
1-2-3-1-1-000-000000- TERRENOS	2,705,440,614.30
1-2-3-1-1-581-000000- TERRENOS	2,705,440,614.30
1-2-3-3-0-000-000000- EDIFICIOS NO HABITACIONALES	81,230,673.00
1-2-3-3-1-000-000000- EDIFICIOS NO HABITACIONALES	81,230,673.00
1-2-3-3-1-583-000000- EDIFICIOS NO HABITACIONALES	81,230,673.00
1-2-3-5-0-000-000000- CONSTRUCCIONES EN PROCESO EN BIENE	1,106,079,967.76
1-2-3-5-2-000-000000- EDIFICACIÓN NO HABITACIONAL EN PROC	333,789,294.95
1-2-3-5-2-612-000000- EDIFICACIÓN NO HABITACIONAL EN PRO	333,789,294.95
1-2-3-5-3-000-000000- CONSTRUCCIÓN DE OBRAS PARA EL ABAS	575,675.19
1-2-3-5-3-613-000000- CONSTRUCCIÓN DE OBRAS PARA EL ABA	575,675.19
1-2-3-5-4-000-000000- DIVISIÓN DE TERRENOS Y CONSTRUCCIÓ	9,309,196.12
1-2-3-5-4-614-000000- DIVISIÓN DE TERRENOS Y CONSTRUCCI	9,309,196.12
1-2-3-5-5-000-000000- CONSTRUCCIÓN DE VIAS DE COMUNICACI	321,043,246.36
1-2-3-5-5-615-000000- CONSTRUCCIÓN DE VIAS DE COMUNICAC	321,043,246.36
1-2-3-5-6-000-000000- OTRAS CONSTRUCCIONES DE INGENIERIA	326,590,481.76
1-2-3-5-6-616-000000- OTRAS CONSTRUCCIONES DE INGENIERI	326,590,481.76
1-2-3-5-7-000-000000- INSTALACIONES Y EQUIPAMIENTO EN CON	11,802,035.63
1-2-3-5-7-617-000000- INSTALACIONES Y EQUIPAMIENTO EN CO	11,802,035.63
1-2-3-5-9-000-000000- TRABAJOS DE ACABADOS EN EDIFICACIO	102,970,037.75
1-2-3-5-9-619-000000- TRABAJOS DE ACABADOS EN EDIFICACIO	102,970,037.75
1-2-3-6-0-000-000000- CONSTRUCCIONES EN PROCESO EN BIENE	62,387,799.35
1-2-3-6-1-000-000000- EDIFICACION NO HABITACIONAL EN PROC	62,387,799.35
1-2-3-6-1-622-000000- EDIFICACION NO HABITACIONAL EN PRO	62,387,799.35
1-2-4-0-0-000-000000- BIENES MUEBLES	94,096,909.55
1-2-4-1-0-000-000000- MOBILIARIO Y EQUIPO DE ADMINISTRACIÓN	2,577,913.82

MUNICIPIO DE SAN NICOLAS DE LOS GARZA, N.L.

Dirección: JUAREZ # 100

RFC: MSN850101A49

BALANCE2

HOJA: 2

09:33:10 a.m.

27/04/2016

BALANCE GENERAL

MONEDA NACIONAL al 31/03/2016

1-2-4-1-1-000-000000- MUEBLES DE OFICINA Y ESTANTERÍA	1,377,436.27
1-2-4-1-1-511-000000- MUEBLES DE OFICINA Y ESTANTERÍA	1,377,436.27
1-2-4-1-2-000-000000- MUEBLES, EXCEPTO DE OFICINA Y ESTAN	22,562.00
1-2-4-1-2-512-000000- MUEBLES, EXCEPTO DE OFICINA Y ESTA	22,562.00
1-2-4-1-3-000-000000- EQUIPO DE CÓMPUTO Y DE TECNOLOGÍAS	1,177,915.55
1-2-4-1-3-515-000000- EQUIPO DE CÓMPUTO Y DE TECNOLOGÍA	1,177,915.55
1-2-4-2-0-000-000000- MOBILIARIO Y EQUIPO EDUCACIONAL Y RE	360,315.97
1-2-4-2-3-000-000000- CÁMARAS FOTOGRÁFICAS Y DE VIDEO	285,008.77
1-2-4-2-3-523-000000- CÁMARAS FOTOGRÁFICAS Y DE VIDEO	285,008.77
1-2-4-2-9-000-000000- OTRO MOBILIARIO Y EQUIPO EDUCACIONA	75,307.20
1-2-4-2-9-529-000000- OTRO MOBILIARIO Y EQUIPO EDUCACION	75,307.20
1-2-4-3-0-000-000000- EQUIPO E INSTRUMENTAL MÉDICO Y DE LA	81,607.97
1-2-4-3-1-000-000000- EQUIPO MÉDICO Y DE LABORATORIO	81,607.97
1-2-4-3-1-531-000000- EQUIPO MÉDICO Y DE LABORATORIO	81,607.97
1-2-4-4-0-000-000000- EQUIPO DE TRANSPORTE	81,679,729.68
1-2-4-4-1-000-000000- AUTOMÓVILES Y EQUIPO TERRESTRE	81,679,729.68
1-2-4-4-1-541-000000- AUTOMÓVILES Y EQUIPO TERRESTRE	81,679,729.68
1-2-4-5-0-000-000000- EQUIPO DE DEFENSA Y SEGURIDAD	550,000.08
1-2-4-5-1-000-000000- EQUIPO DE DEDENSA Y SEGURIDAD	550,000.08
1-2-4-5-1-551-000000- EQUIPO DE DEFENSA Y SEGURIDAD	550,000.08
1-2-4-6-0-000-000000- MAQUINARIA, OTROS EQUIPOS Y HERRAMI	8,847,342.03
1-2-4-6-3-000-000000- MAQUINARIA Y EQUIPO DE CONSTRUCCIÓ	1,598,593.85
1-2-4-6-3-563-000000- MAQUINARIA Y EQUIPO DE CONSTRUCCI	1,598,593.85
1-2-4-6-4-000-000000- SISTEMAS DE AIRE ACONDICIONADO, CAL	235,481.84
1-2-4-6-4-564-000000- SISTEMAS DE AIRE ACONDICIONADO, CA	235,481.84
1-2-4-6-5-000-000000- EQUIPO DE COMUNICACIÓN Y TELECOMU	5,070,080.00
1-2-4-6-5-565-000000- EQUIPO DE COMUNICACIÓN Y TELECOMU	5,070,080.00
1-2-4-6-6-000-000000- EQUIPO DE GENERACION ELECTRICA, APA	75,724.80
1-2-4-6-6-566-000000- EQUIPOS DE GENERACION ELECTRICA, A	75,724.80
1-2-4-6-9-000-000000- OTROS EQUIPOS	1,867,461.54
1-2-4-6-9-569-000000- OTROS EQUIPOS	1,867,461.54
1-2-5-0-0-000-000000- ACTIVOS INTANGIBLES	3,323,176.55
1-2-5-1-0-000-000000- SOFTWARE	1,801,573.04
1-2-5-1-1-000-000000- SOFTWARE	1,801,573.04
1-2-5-1-1-591-000000- SOFTWARE	1,801,573.04
1-2-5-4-0-000-000000- LICENCIAS	1,521,603.51
1-2-5-4-1-000-000000- LICENCIAS INFORMATICAS E INTELECTUAL	1,521,603.51
1-2-5-4-1-597-000000- LICENCIAS INFORMATICAS E INTELECTU	1,521,603.51
Total de Activo Circulante	4,611,943,073.85
TOTAL DE ACTIVO	4,611,943,073.85

ANEXO D

Estado Analítico de Pasivo y Patrimonio al 31 de
Marzo de 2016.

MUNICIPIO DE SAN NICOLAS DE LOS GARZA, N.L.

Dirección: JUAREZ # 100

RFC: MSN850101A49

BALANCE2

HOJA: 3

09:33:10 a.m.

27/04/2016

BALANCE GENERAL MONEDA NACIONAL al 31/03/2016

PASIVO

Circulante:

2-0-0-0-0-000-000000- PASIVO	1,521,705,400.45	
2-1-0-0-0-000-000000- PASIVO CIRCULANTE	617,554,693.45	
2-1-1-0-0-000-000000- CUENTAS POR PAGAR A CORTO PLAZO	617,554,693.45	
2-1-1-2-0-000-000000- PROVEEDORES POR PAGAR A CORTO PLAZ	469,959,596.95	
2-1-1-2-1-000-000000- DEUDAS POR ADQUISICIÓN DE BIENES Y C	340,249,160.80	
2-1-1-2-1-001-000000- PROVEEDORES		338,041,088.16
2-1-1-2-1-003-000000- PASIVOS POR DOCUMENTAR		2,208,072.64
2-1-1-2-2-000-000000- PROVEEDORES POR DEDUCCION DE NOMI	129,710,436.15	
2-1-1-2-2-001-000000- PROVEEDORES POR DEDUCCION DE NO	129,710,436.15	
2-1-1-3-0-000-000000- CONTRATISTAS POR OBRAS PÚBLICAS POR	99,954,598.99	
2-1-1-3-1-000-000000- CONTRATISTAS POR OBRAS EN BIENES D	99,954,598.99	
2-1-1-3-1-002-000000- CONTRATISTAS		99,954,598.99
2-1-1-7-0-000-000000- RETENCIONES Y CONTRIBUCIONES POR PA	21,768,249.96	
2-1-1-7-1-000-000000- RETENCIONES DE IMPUESTOS POR PAGA	16,910,791.50	
2-1-1-7-1-001-000000- I.S.P.T.		16,610,874.57
2-1-1-7-1-002-000000- IMPUESTOS POR ARRENDAMIENTOS		86,157.89
2-1-1-7-1-003-000000- HONORARIOS	213,759.04	
2-1-1-7-2-000-000000- RETENCIONES SOBRE NÓMINAS POR PAG	105,215.82	
2-1-1-7-2-001-000000- RETENCIONES SOBRE NÓMINAS POR PA	105,215.82	
2-1-1-7-9-000-000000- OTRAS RETENCIONES Y CONTRIBUCIONE	4,752,242.64	
2-1-1-7-9-001-000000- OTRAS RETENCIONES Y CONTRIBUCIONE	4,752,242.64	
2-1-1-9-0-000-000000- OTRAS CUENTAS POR PAGAR A CORTO PL	25,872,247.55	
2-1-1-9-1-000-000000- ACREEDORES DIVERSOS	11,767.16	
2-1-1-9-1-001-000000- ACREEDORES DIVERSOS	11,767.16	
2-1-1-9-2-000-000000- CADENAS PRODUCTIVAS	(2,382,979.24)	
2-1-1-9-2-001-000000- CADENAS PRODUCTIVAS	(2,382,979.24)	
2-1-1-9-3-000-000000- ANTICIPOS POR PAGAR A CORTO PLAZO	11,334,017.49	
2-1-1-9-3-001-000000- ANTICIPOS POR PAGAR A CORTO PLAZO	11,334,017.49	
2-1-1-9-7-000-000000- CONVENIO DE COBRO DE MULTAS DE OTR	11,096,307.53	
2-1-1-9-7-001-000000- CONVENIO DE COBRO DE MULTAS DE OT	11,096,307.53	
2-1-1-9-8-000-000000- CONVENIO PARA COBRO DE DERECHOS E	5,291,528.23	
2-1-1-9-8-001-000000- CONVENIO PARA COBRO DE DERECHOS	5,291,528.23	
2-1-1-9-9-000-000000- OTRAS CUENTAS POR PAGAR A CORTO PL	521,606.38	
2-1-1-9-9-001-000000- OTRAS CUENTAS POR PAGAR A CORTO P	521,606.38	
2-2-0-0-0-000-000000- PASIVO NO CIRCULANTE	904,150,707.00	
2-2-3-0-0-000-000000- DEUDA PÚBLICA A LARGO PLAZO	904,150,707.00	
2-2-3-3-0-000-000000- PRÉSTAMOS DE LA DEUDA PÚBLICA INTER	904,150,707.00	
2-2-3-3-1-000-000000- PRÉSTAMOS DE LA DEUDA PÚBLICA INTER	904,150,707.00	
2-2-3-3-1-001-000000- PRÉSTAMOS DE LA DEUDA PÚBLICA INTE	904,150,707.00	

Total de Pasivo Circulante

1,521,705,400.45

TOTAL DE PASIVO

1,521,705,400.45

Capital: Contable:

3-0-0-0-0-000-000000- HACIENDA PÚBLICA/ PATRIMONIO	2,809,908,764.71	
3-1-0-0-0-000-000000- HACIENDA PÚBLICA/PATRIMONIO CONTRIBUID	258,528.02	
3-1-1-0-0-000-000000- APORTACIONES	258,528.02	
3-1-1-1-0-000-000000- APORTACIONES	258,528.02	
3-1-1-1-1-000-000000- APORTACIONES	258,528.02	
3-1-1-1-1-001-000000- APORTACIONES	258,528.02	

MUNICIPIO DE SAN NICOLAS DE LOS GARZA, N.L.

Dirección: JUAREZ # 100

RFC: MSN850101A49

BALANCE2

HOJA: 4

09:33:10 a.m.

27/04/2016

BALANCE GENERAL

MONEDA NACIONAL al 31/03/2016

3-2-0-0-0-000-000000- PATRIMONIO GENERADO	2,809,650,236.69	
3-2-2-0-0-000-000000- RESULTADOS DE EJERCICIOS ANTERIORES	1,008,235,064.82	
3-2-2-1-0-000-000000- REMANENTE DEL EJERCICIO ACUMULADO	1,008,235,064.82	
3-2-2-1-1-000-000000- RESULTADO DE EJERCICIOS ANTERIORES	1,008,235,064.82	
3-2-2-1-1-001-000000- RESULTADO DE EJERCICIOS ANTERIORES	1,008,235,064.82	
3-2-5-0-0-000-000000- RECTIFICACIONES DE RESULTADOS EJER A	1,801,415,171.87	
3-2-5-1-0-000-000000- CAMBIOS EN POLITICAS CONTABLES		1,801,415,171.87
0-0-0-0-0-000-000000- UTILIDAD DEL EJERCICIO EN CURSO	280,328,908.69	280,328,908.69
Total de Capital Contable		3,090,237,673.40
TOTAL DE CAPITAL		3,090,237,673.40
TOTAL DE PASIVO MAS CAPITAL		4,611,943,073.85

ANEXO E

Estado Analítico de la Deuda Bancaria al 31 de Marzo de 2016.

MUNICIPIO DE SAN NICOLAS DE LOS GARZA, NUEVO LEON
 DEUDA PUBLICA AL 31 DE MARZO DE 2016
 OBLIGACIONES BANCARIAS

	SALDO A DIC-15	AMORTIZ. ENE-16	SALDO A ENE-16	AMORTIZ. FEB-16	SALDO A FEB-16	AMORTIZ. MZO-16	SALDO A MZO-16
CREDITOS BAJIO							
1.- REESTRUCTURA CON BAJIO CRED 600 MDP 2.3.4 (630,659,662)	534,108,819	1,301,160	536,807,659	1,308,500	535,499,159	1,315,882	534,163,277
2.- REESTRUCTURA CON BAJIO CRED 342 MDP (608)	290,301,730	698,645	289,603,085	702,586	288,900,499	706,550	288,193,949
3.- PRESTAMO CON BAJIO CRED 53 MDP (739)	47,204,125	142,747	47,061,378	143,547	46,917,831	144,350	46,773,481
4.- PRESTAMO CON INTERACCIONES CRED 56.9 MDP (407308)	0	0	0	0	0	0	0
5.- PRESTAMO INTERACCIONES CRED 40 MDP (429358)	37,500,000	0	37,500,000	1,250,000	38,250,000	1,250,000	35,000,000
TOTAL CREDITOS BANCA COMERCIAL	913,114,674	2,142,552	910,572,122	3,404,633	907,567,489	3,416,782	904,150,707
	913,114,674	2,142,552	910,572,122	3,404,633	907,567,489	3,416,782	904,150,707

ANEXO F

Información Presupuestaria de Ingresos con
Desagregación al 31 de Marzo de 2016.

Marzo de 2016
Divisor: Pesos

RUBRO	ESTIMADO	MODIFICADO	DEVENGADO	RECAUDADO	AVANCE DE RECAUDACIÓN (Recaudado/Estimado)
0300 - INGRESOS DERIVADOS DE FINANCIAMIENTO	\$64,642,481.00	\$64,642,481.00	\$0.00	\$0.00	0.00%
1000 - IMPUESTOS	\$338,311,514.97	\$338,311,514.97	\$223,431,709.84	\$223,431,709.84	66.04%
2000 - Cuotas y Aportaciones de seguridad social	\$10,662,960.35	\$10,662,960.35	\$2,572,737.88	\$2,572,737.88	24.13%
4000 - DERECHOS	\$48,843,419.20	\$48,843,419.20	\$15,814,923.77	\$15,814,923.77	32.38%
5000 - PRODUCTOS	\$28,228,599.51	\$28,228,599.51	\$10,935,386.38	\$10,935,386.38	38.74%
6000 - Aprovechamientos	\$33,268,066.18	\$33,268,066.18	\$21,730,356.31	\$21,730,356.31	65.32%
8000 - Participaciones y Aportaciones	\$757,045,310.06	\$757,045,310.06	\$181,480,714.96	\$181,480,714.96	23.97%
9000 - Transferencias, Asignaciones, Subsidios y Otras Ayudas	\$294,439,077.62	\$294,439,077.62	\$43,775,254.79	\$43,775,254.79	14.87%
TOTAL	\$1,575,441,428.89	\$1,575,441,428.89	\$499,741,083.93	\$499,741,083.93	

MUNICIPIO DE SAN NICOLAS DE LOS GARZA, N.L.
(2) Estado sobre el ejercicio de los Ingresos por Ente Público / Rubro / Tipo

Marzo de 2016
Divisor: Pesos

RUBRO TIPO	ESTIMADO	MODIFICADO	DEVENGADO	RECAUDADO	AVANCE DE RECAUDACIÓN (Recaudado/Estimado)
0300 - INGRESOS DERIVADOS DE FINANCIAMIENTO					
0301 - INGRESOS DERIVADOS DE FINANCIAMIENTO	\$64,642,481.00	\$64,642,481.00	\$0.00	\$0.00	0.00%
TOTAL RUBRO	\$64,642,481.00	\$64,642,481.00	\$0.00	\$0.00	
1000 - IMPUESTOS					
1100 - IMPUESTOS SOBRE LOS INGRESOS	\$4,587,661.68	\$4,587,661.68	\$12,853.00	\$12,853.00	0.28%
1200 - Impuestos sobre el patrimonio	\$328,554,222.61	\$328,554,222.61	\$221,410,385.89	\$221,410,385.89	67.39%
1700 - ACCESORIOS	\$5,169,630.68	\$5,169,630.68	\$2,008,470.95	\$2,008,470.95	38.85%
TOTAL RUBRO	\$338,311,514.97	\$338,311,514.97	\$223,431,709.84	\$223,431,709.84	
2000 - Cuotas y Aportaciones de seguridad social					
2400 - OTRAS CUOTAS Y APORTACIONES PARA LA SEGURIDAD SOCIAL	\$10,662,960.35	\$10,662,960.35	\$2,572,737.88	\$2,572,737.88	24.13%
TOTAL RUBRO	\$10,662,960.35	\$10,662,960.35	\$2,572,737.88	\$2,572,737.88	
4000 - DERECHOS					
4100 - DERECHOS POR EL USO, GOCE, APROVECHAMIENTO O EXPLOTACIÓN DE BIENES DE DOMINIO PÚBLICO	\$9,247,674.15	\$9,247,674.15	\$3,332,595.28	\$3,332,595.28	36.04%
4300 - Derechos por prestación de servicios	\$26,332,490.30	\$26,332,490.30	\$6,843,566.78	\$6,843,566.78	25.99%
4400 - Otros Derechos	\$12,900,763.82	\$12,900,763.82	\$5,527,140.93	\$5,527,140.93	42.84%
4500 - Accesorios	\$362,490.93	\$362,490.93	\$111,620.78	\$111,620.78	30.79%
TOTAL RUBRO	\$48,843,419.20	\$48,843,419.20	\$15,814,923.77	\$15,814,923.77	
5000 - PRODUCTOS					
5100 - Productos de tipo corriente	\$27,841,335.17	\$27,841,335.17	\$8,427,043.71	\$8,427,043.71	30.27%
5900 - Productos no comprendidos en las fracciones de la Ley de Ingresos causadas en ejercicios fiscales anteriores pendientes de liquidación o pago	\$387,264.34	\$387,264.34	\$2,508,342.67	\$2,508,342.67	647.71%
TOTAL RUBRO	\$28,228,599.51	\$28,228,599.51	\$10,935,386.38	\$10,935,386.38	
6000 - Aprovechamientos					
6100 - Aprovechamientos de tipo corriente	\$29,871,632.21	\$29,871,632.21	\$21,205,287.12	\$21,205,287.12	70.99%
6200 - Aprovechamientos de capital	\$3,396,433.97	\$3,396,433.97	\$525,069.19	\$525,069.19	15.46%
TOTAL RUBRO	\$33,268,066.18	\$33,268,066.18	\$21,730,356.31	\$21,730,356.31	
8000 - Participaciones y Aportaciones					
8100 - Participaciones	\$491,707,284.23	\$491,707,284.23	\$114,233,875.00	\$114,233,875.00	23.23%
8200 - Aportaciones	\$265,338,025.83	\$265,338,025.83	\$67,246,839.96	\$67,246,839.96	25.34%
TOTAL RUBRO	\$757,045,310.06	\$757,045,310.06	\$181,480,714.96	\$181,480,714.96	
9000 - Transferencias, Asignaciones, Subsidios y Otras Ayudas					
9100 - Transferencias Internas y Asignaciones al Sector Público	\$294,439,077.62	\$294,439,077.62	\$43,775,254.79	\$43,775,254.79	14.87%
TOTAL RUBRO	\$294,439,077.62	\$294,439,077.62	\$43,775,254.79	\$43,775,254.79	
TOTAL GENERAL	\$1,575,441,428.89	\$1,575,441,428.89	\$499,741,083.93	\$499,741,083.93	

Marzo de 2016
Divisor: Pesos

RUBRO TIPO CLASE	ESTIMADO	MODIFICADO	DEVENGADO	RECAUDADO	AVANCE DE RECAUDACIÓN (Recaudado/Estimado)
0300 - INGRESOS DERIVADOS DE FINANCIAMIENTO					
0301 - INGRESOS DERIVADOS DE FINANCIAMIENTO SIN CLASE -					
	\$64,642,481.00	\$64,642,481.00	\$0.00	\$0.00	0.00%
TOTAL TIPO	\$64,642,481.00	\$64,642,481.00	\$0.00	\$0.00	
TOTAL RUBRO	\$64,642,481.00	\$64,642,481.00	\$0.00	\$0.00	
1000 - IMPUESTOS					
1100 - IMPUESTOS SOBRE LOS INGRESOS					
1101 - DIVERSIONES Y ESPECTACULOS PUBLICOS	\$4,568,003.16	\$4,568,003.16	\$12,853.00	\$12,853.00	0.28%
1102 - JUEGOS PERMITIDOS	\$19,658.52	\$19,658.52	\$0.00	\$0.00	0.00%
TOTAL TIPO	\$4,587,661.68	\$4,587,661.68	\$12,853.00	\$12,853.00	
1200 - Impuestos sobre el patrimonio					
1201 - PREDIAL PRESENTE AÑO	\$207,577,288.90	\$207,577,288.90	\$184,278,823.54	\$184,278,823.54	88.78%
1202 - PREDIAL REZAGADO	\$45,442,374.58	\$45,442,374.58	\$23,450,449.19	\$23,450,449.19	51.60%
1203 - PREDIAL MODERNIZACION CATASTRAL	\$1,185,036.49	\$1,185,036.49	\$335,046.12	\$335,046.12	28.27%
1205 - I.S.A.I.	\$73,478,899.99	\$73,478,899.99	\$13,183,941.86	\$13,183,941.86	17.94%
1206 - I.S.A.I TARIFA ESPECIAL	\$805,368.55	\$805,368.55	\$153,073.00	\$153,073.00	19.01%
1207 - ABONO DE CONTRIBUCIONES FUTURAS	\$85,254.10	\$85,254.10	\$9,052.18	\$9,052.18	13.87%
TOTAL TIPO	\$328,554,222.61	\$328,554,222.61	\$221,410,385.89	\$221,410,385.89	
1700 - ACCESORIOS					
1701 - RECARGOS DE IMPUESTO PREDIAL	\$3,910,700.16	\$3,910,700.16	\$1,808,073.19	\$1,808,073.19	46.23%
1702 - RECARGOS DE ADQUISICION DE INMUEBLES	\$1,002,205.20	\$1,002,205.20	\$140,988.04	\$140,988.04	14.07%
1703 - GASTOS DE EJECUCION DE IMPUESTO PREDIAL	\$152,819.31	\$152,819.31	\$44,887.46	\$44,887.46	29.37%
1705 - SANCION DE IMPUESTO PREDIAL	\$103,906.01	\$103,906.01	\$14,522.26	\$14,522.26	13.98%
TOTAL TIPO	\$5,169,630.68	\$5,169,630.68	\$2,008,470.95	\$2,008,470.95	
TOTAL RUBRO	\$338,311,514.97	\$338,311,514.97	\$223,431,709.84	\$223,431,709.84	
2000 - Cuotas y Aportaciones de seguridad social					
2400 - OTRAS CUOTAS Y APORTACIONES PARA LA SEGURIDAD SOCIAL					
2401 - RET. 3% CRUZ VERDE	\$10,507,569.00	\$10,507,569.00	\$2,531,386.73	\$2,531,386.73	24.09%
2402 - RETENCION CRUZ VERDE INSTITUTOS	\$155,391.35	\$155,391.35	\$41,351.15	\$41,351.15	26.61%
TOTAL TIPO	\$10,662,960.35	\$10,662,960.35	\$2,572,737.88	\$2,572,737.88	
TOTAL RUBRO	\$10,662,960.35	\$10,662,960.35	\$2,572,737.88	\$2,572,737.88	
4000 - DERECHOS					
4100 - DERECHOS POR EL USO, GOCE, APROVECHAMIENTO O EXPLOTACIÓN DE BIENES DE DOMINIO PÚBLICO					
4101 - SITIOS DE AUTOMOVILES	\$103,793.17	\$103,793.17	\$43,559.80	\$43,559.80	41.97%
4102 - CAJONES ESTACIONAMIENTO COMERCIAL	\$905,775.06	\$905,775.06	\$518,948.47	\$518,948.47	57.29%
4103 - CAJONES ESTACIONAMIENTO PARTICULAR	\$1,360,378.98	\$1,360,378.98	\$1,068,922.30	\$1,068,922.30	78.58%

Marzo de 2016
Divisor: Pesos

RUBRO TIPO CLASE	ESTIMADO	MODIFICADO	DEVENGADO	RECAUDADO	AVANCE DE RECAUDACIÓN (Recaudador/Estimado)
4104 - RECAUDACION DE ESTACIONOMETROS	\$1,342,309.79	\$1,342,309.79	\$301,084.30	\$301,084.30	22.43%
4106 - MERCADOS AMBULANTES	\$3,509,709.13	\$3,509,709.13	\$981,644.04	\$981,644.04	27.97%
4107 - LIMPIEZA DE LOTES BALDIOS	\$156,276.00	\$156,276.00	\$16,695.64	\$16,695.64	10.68%
4108 - SERV. LIMPIA DE DESECHOS IND. Y COMERCIA	\$310,471.50	\$310,471.50	\$65,507.76	\$65,507.76	21.10%
4109 - MERCADOS Y PISOS	\$1,558,960.52	\$1,558,960.52	\$336,232.97	\$336,232.97	21.57%
TOTAL TIPO	\$9,247,674.15	\$9,247,674.15	\$3,332,595.28	\$3,332,595.28	
4300 - Derechos por prestación de servicios					
4301 - TRAMITACIONES URBANISTICAS	\$6,777,957.97	\$6,777,957.97	\$1,527,043.91	\$1,527,043.91	22.53%
4302 - APROBACION DE PLANOS	\$2,938,632.80	\$2,938,632.80	\$624,129.90	\$624,129.90	21.24%
4303 - NUMEROS OFICIALES	\$28,773.96	\$28,773.96	\$4,702.33	\$4,702.33	16.34%
4304 - INCRIP. Y/O AMPLIACION DE FRACC. EXISTEN	\$60,091.85	\$60,091.85	\$0.00	\$0.00	0.00%
4306 - PASAPORTE	\$1,924,096.00	\$1,924,096.00	\$627,449.38	\$627,449.38	32.61%
4307 - PERMISO PROV. P/ AREAS CARGA Y DESCARGA	\$1,409,581.12	\$1,409,581.12	\$519,195.06	\$519,195.06	36.83%
4308 - INSTALACION DE SE?ALAMIENTOS EXCLUSIVOS	\$331,713.99	\$331,713.99	\$76,845.05	\$76,845.05	23.17%
4309 - INSPECCION DE PROTECCION CIVIL	\$3,558,327.12	\$3,558,327.12	\$476,686.94	\$476,686.94	13.40%
4310 - REVISION DE ISAI	\$34,603.63	\$34,603.63	\$82,461.00	\$82,461.00	238.30%
4311 - EXAMEN MEDICO P/AUTORIZ. LIC. DE MANEJO	\$1,105,427.92	\$1,105,427.92	\$294,059.04	\$294,059.04	26.60%
4312 - INSPECCION DE AMBULANTES (COMERCIO)	\$28,557.72	\$28,557.72	\$5,288.40	\$5,288.40	18.52%
4313 - INTERVENCION DE DIV. Y ESPECTACULOS PUB.	\$9,865.26	\$9,865.26	\$1,050.00	\$1,050.00	10.64%
4314 - OBRA TERMINADA	\$11,790.87	\$11,790.87	\$45,394.36	\$45,394.36	385.00%
4315 - LICENCIA DE MANEJO	\$2,195,769.25	\$2,195,769.25	\$588,118.08	\$588,118.08	26.78%
4316 - DERECHOS MUNICIPALES	\$664,368.40	\$664,368.40	\$225,447.70	\$225,447.70	33.93%
4317 - ANUNCIOS	\$5,252,932.44	\$5,252,932.44	\$1,745,695.63	\$1,745,695.63	33.23%
TOTAL TIPO	\$26,332,490.30	\$26,332,490.30	\$6,843,566.78	\$6,843,566.78	
4400 - Otros Derechos					
4401 - CERTIFICACIONES	\$421,699.72	\$421,699.72	\$83,253.94	\$83,253.94	19.74%
4402 - CERTIFICACIONES DE PREDIAL	\$31,613.83	\$31,613.83	\$1,972.08	\$1,972.08	6.24%
4403 - CERTIFICACIONES COM. MPALES	\$170,592.77	\$170,592.77	\$24,688.49	\$24,688.49	14.47%
4404 - VO.BO. NO INFRACCIONES	\$49,118.70	\$49,118.70	\$68,328.92	\$68,328.92	139.11%
4405 - CERTIFICACION DE REFRENDOS	\$168,916.43	\$168,916.43	\$141,819.77	\$141,819.77	83.96%
4406 - PERMISO POR REPARTO PROPAGANDA IMPRESA	\$115,045.26	\$115,045.26	\$51,144.20	\$51,144.20	44.46%
4407 - INSCRIPCIONES	\$3,118.89	\$3,118.89	\$29,483.26	\$29,483.26	945.31%
4408 - ART. 58 FRACC. I CENTRO DEPORTIVOS	\$252,710.50	\$252,710.50	\$255,640.00	\$255,640.00	101.16%
4409 - ART 58 FRACC III RODEOS	\$135,958.25	\$135,958.25	\$182,892.16	\$182,892.16	134.52%
4411 - ART. 58 FRACC. II CABARETS, C.N. DISC.	\$222,277.65	\$222,277.65	\$0.00	\$0.00	0.00%
4412 - ESTAB. CVMTA. BEBIDAS ALCOHOLICAS EN B/C	\$3,624,024.82	\$3,624,024.82	\$3,094,747.69	\$3,094,747.69	85.40%

Marzo de 2016
Divisor: Pesos

RUBRO TIPO CLASE	ESTIMADO	MODIFICADO	DEVENGADO	RECAUDADO	AVANCE DE RECAUDACIÓN (Recaudado/Estimado)
4413 - ESTAB. CVTA. BEBIDAS ALCOHOLICAS EN B/A	\$2,627,992.64	\$2,627,992.64	\$1,593,170.42	\$1,593,170.42	60.62%
4414 - NUEVOS FRACCIONAMIENTOS	\$5,077,694.36	\$5,077,694.36	\$0.00	\$0.00	0.00%
TOTAL TIPO	\$12,900,763.82	\$12,900,763.82	\$5,527,140.93	\$5,527,140.93	
4500 - Accesorios					
4501 - RECARGOS DE DERECHOS	\$300,357.49	\$300,357.49	\$84,631.03	\$84,631.03	28.18%
4502 - GASTOS DE DERECHO	\$5,929.56	\$5,929.56	\$543.20	\$543.20	9.16%
4503 - SANCION DE DERECHOS	\$14,442.83	\$14,442.83	\$1,125.36	\$1,125.36	7.79%
4504 - ACTUALIZACION DE DERECHOS	\$41,761.05	\$41,761.05	\$25,321.19	\$25,321.19	60.63%
TOTAL TIPO	\$362,490.93	\$362,490.93	\$111,620.78	\$111,620.78	
TOTAL RUBRO	\$48,843,419.20	\$48,843,419.20	\$15,814,923.77	\$15,814,923.77	
5000 - PRODUCTOS					
5100 - Productos de tipo corriente					
5101 - CENTRO COM. VICENTE GUERRERO	\$41,808.35	\$41,808.35	\$13,061.00	\$13,061.00	31.24%
5103 - CENTRO CONT.CONST. DE QUERETARO III	\$18,792.35	\$18,792.35	\$4,656.00	\$4,656.00	24.78%
5105 - TERCERA DELEGACION	\$413,655.05	\$413,655.05	\$0.00	\$0.00	0.00%
5106 - URGENCIAS	\$264,214.05	\$264,214.05	\$52,146.59	\$52,146.59	19.74%
5111 - DENTAL	\$841,108.09	\$841,108.09	\$216,501.10	\$216,501.10	25.74%
5112 - DICTAMEN MEDICO	\$472,342.17	\$472,342.17	\$76,400.00	\$76,400.00	16.17%
5113 - TRASLADO AMBULANCIA	\$667,915.62	\$667,915.62	\$147,669.93	\$147,669.93	22.11%
5115 - CONSULTA PSICOLOGICA	\$126,304.98	\$126,304.98	\$21,300.00	\$21,300.00	16.86%
5116 - UNIDADES DE REHABILITACION	\$727,922.10	\$727,922.10	\$141,633.34	\$141,633.34	19.46%
5117 - SERVICIO DE CENTRO ANTIRRABICO	\$7,496.53	\$7,496.53	\$1,600.00	\$1,600.00	21.34%
5118 - SERVICIO DE INSPECCION PATRIMONIO MUNICI	\$66,826.91	\$66,826.91	\$32,456.00	\$32,456.00	48.57%
5119 - RECUPERACIONES TESTAMENTOS	\$0.00	\$0.00	\$8,750.00	\$8,750.00	0.00%
5120 - CUOTAS DIF	\$3,443,788.98	\$3,443,788.98	\$685,584.00	\$685,584.00	19.91%
5123 - RECUP. DE TEATROS Y AUDITORIOS	\$891,351.74	\$891,351.74	\$346,250.00	\$346,250.00	38.85%
5124 - SALON FIESTA AMIGOS	\$264,166.88	\$264,166.88	\$75,400.00	\$75,400.00	28.54%
5125 - SALON DE FIESTA FLOR DE LIZ	\$104,931.25	\$104,931.25	\$88,600.00	\$88,600.00	84.44%
5126 - SALON NUEVO MEZQUITAL	\$13,513.60	\$13,513.60	\$1,500.00	\$1,500.00	11.10%
5128 - RECUPERACION EVENTOS CULTURALES	\$524,759.19	\$524,759.19	\$284,400.00	\$284,400.00	54.20%
5129 - CLUSTER	\$0.00	\$0.00	\$5,300.00	\$5,300.00	0.00%
5130 - OTROS SERVICIOS PASAPORTES	\$116,472.40	\$116,472.40	\$95,205.00	\$95,205.00	81.74%
5131 - INGRESOS POR TAQUILLA MUSAN	\$13,750.60	\$13,750.60	\$0.00	\$0.00	0.00%
5133 - BIENES MUEBLES	\$1,500,000.00	\$1,500,000.00	\$3,126,200.00	\$3,126,200.00	208.41%
5134 - BIENES INMUEBLES	\$2,000,000.00	\$2,000,000.00	\$70,000.00	\$70,000.00	3.50%
5135 - ARRENDAMIENTO	\$1,638,644.36	\$1,638,644.36	\$121,922.00	\$121,922.00	7.44%

Marzo de 2016
Divisor: Pesos

RUBRO TIPO CLASE	ESTIMADO	MODIFICADO	DEVENGADO	RECAUDADO	AVANCE DE RECAUDACIÓN (Recaudado/Estimado)
5136 - ARRENDAMIENTO DE PANTEONES	\$166,063.49	\$166,063.49	\$69,595.24	\$69,595.24	41.91%
5137 - PERMISO PROVISIONAL ESTACIONAMIENTO PUBL	\$22,278.90	\$22,278.90	\$0.00	\$0.00	0.00%
5138 - RENTA DE ESPACIOS MUSAN	\$600,000.00	\$600,000.00	\$0.00	\$0.00	0.00%
5140 - RENDIMIENTOS BANCARIOS	\$2,846,333.06	\$2,846,333.06	\$1,720,786.32	\$1,720,786.32	60.46%
5141 - OTRAS RECUPERACIONES	\$58,180.11	\$58,180.11	\$22,401.88	\$22,401.88	38.50%
5142 - VENTA DE IMPRESOS,FORMATOS Y PAPEL	\$228,998.91	\$228,998.91	\$40,295.96	\$40,295.96	17.60%
5143 - GARAGES Y TALLERES	\$1,200,000.00	\$1,200,000.00	\$0.00	\$0.00	0.00%
5144 - CONVOCATORIAS PARA CONCURSOS	\$261,208.00	\$261,208.00	\$21,500.00	\$21,500.00	8.23%
5145 - INTERESES INFRAESTRUCTURA SOCIAL	\$44,451.87	\$44,451.87	\$1,767.46	\$1,767.46	3.98%
5146 - INTERESES FORTALECIMIENTO MUNICIPAL	\$77,045.63	\$77,045.63	\$16,608.85	\$16,608.85	21.56%
5148 - CENTRO DEPORTIVO ANAHUAC	\$728,337.00	\$728,337.00	\$56,510.00	\$56,510.00	7.76%
5149 - CENTRO DEPORTIVO BOSQUES DEL NOGALAR	\$33,470.00	\$33,470.00	\$3,950.00	\$3,950.00	11.80%
5150 - CENTRO DEPORTIVO CEDECO	\$1,099,345.00	\$1,099,345.00	\$118,500.00	\$118,500.00	10.78%
5151 - CENTRO DEPORTIVO CONSTITUYENTES DE QUERETARO 1 Y 3 SECTOR	\$149,243.00	\$149,243.00	\$15,210.00	\$15,210.00	10.19%
5152 - CENTRO DEPORTIVO CONTITUYENTES DE QUERETARO 5 Y 6 SECTOR	\$80,340.00	\$80,340.00	\$17,173.04	\$17,173.04	21.38%
5153 - CENTRO DEPORTIVO UNIDAD LABORAL	\$219,860.00	\$219,860.00	\$16,880.00	\$16,880.00	7.68%
5154 - CENTRO DEPORTIVO MARIO J. MONTEMAYOR	\$3,172,895.00	\$3,172,895.00	\$410,780.00	\$410,780.00	12.95%
5155 - CENTRO DEPORTIVO NUEVO MEZQUITAL	\$239,870.00	\$239,870.00	\$33,300.00	\$33,300.00	13.88%
5156 - CENTRO DEPORTIVO MIGUEL ALEMAN	\$82,710.00	\$82,710.00	\$0.00	\$0.00	0.00%
5157 - CENTRO DEPORTIVO JESUS HINOJOSA TIJERINA	\$604,790.00	\$604,790.00	\$115,650.00	\$115,650.00	19.12%
5158 - CENTRO DEPORTIVO REVOLUCION	\$648,202.00	\$648,202.00	\$63,900.00	\$63,900.00	9.86%
5159 - LIGAS DEPORTIVAS	\$1,057,148.00	\$1,057,148.00	\$65,700.00	\$65,700.00	6.21%
5160 - SNACK DE UNIDADES DEPORTIVAS	\$60,800.00	\$60,800.00	\$0.00	\$0.00	0.00%
TOTAL TIPO	\$27,841,335.17	\$27,841,335.17	\$8,427,043.71	\$8,427,043.71	
5900 - Productos no comprendidos en las fracciones de la Ley de Ingresos causadas en ejercicios fiscales anteriores pendientes de liquidación o pago					
5903 - OTROS INGRESOS	\$387,264.34	\$387,264.34	\$2,508,342.67	\$2,508,342.67	647.71%
TOTAL TIPO	\$387,264.34	\$387,264.34	\$2,508,342.67	\$2,508,342.67	
TOTAL RUBRO	\$28,228,599.51	\$28,228,599.51	\$10,935,386.38	\$10,935,386.38	
6000 - Aprovechamientos					
6100 - Aprovechamientos de tipo corriente					
6101 - TRANSITO	\$7,204,120.15	\$7,204,120.15	\$18,223,655.84	\$18,223,655.84	252.96%
6102 - POLICIA	\$1,298,768.47	\$1,298,768.47	\$220,119.00	\$220,119.00	16.95%
6103 - OBRAS PUBLICAS	\$883,671.29	\$883,671.29	\$614,465.08	\$614,465.08	69.54%
6104 - COMERCIO Y ESPECTACULOS	\$50,389.35	\$50,389.35	\$120,196.62	\$120,196.62	238.54%
6105 - PREDIOS BALDIOS	\$97,258.87	\$97,258.87	\$78,250.79	\$78,250.79	80.46%

Marzo de 2016
Divisor: Pesos

RUBRO TIPO CLASE	ESTIMADO	MODIFICADO	DEVENGADO	RECAUDADO	AVANCE DE RECAUDACIÓN (Recaudado/Estimado)
6107 - ECOLOGIA	\$1,006,895.99	\$1,006,895.99	\$360,177.10	\$360,177.10	35.77%
6108 - ESTACIONOMETROS	\$223,331.88	\$223,331.88	\$46,787.23	\$46,787.23	20.95%
6109 - MULTAS DE PROTECCION CIVIL	\$564,448.98	\$564,448.98	\$283,422.04	\$283,422.04	50.21%
6111 - MONTERREY	\$16,433.88	\$16,433.88	\$10,032.68	\$10,032.68	61.05%
6112 - GUADALUPE	\$0.00	\$0.00	\$2,805.77	\$2,805.77	0.00%
6113 - SAN PEDRO	\$0.00	\$0.00	\$351.77	\$351.77	0.00%
6114 - SANTA CATARINA	\$0.00	\$0.00	\$314.36	\$314.36	0.00%
6115 - ESCOBEDO	\$0.00	\$0.00	\$346.74	\$346.74	0.00%
6116 - APODACA	\$0.00	\$0.00	\$697.36	\$697.36	0.00%
6117 - ALLENDE	\$0.00	\$0.00	\$55.26	\$55.26	0.00%
6118 - VILLA DE GARCIA	\$0.00	\$0.00	\$82.67	\$82.67	0.00%
6119 - VILLA DE JUAREZ	\$0.00	\$0.00	\$217.37	\$217.37	0.00%
6121 - DONATIVOS DIF	\$104,648.00	\$104,648.00	\$0.00	\$0.00	0.00%
6123 - DONATIVOS PARA OBRAS Y SERVICIOS PUBLICO	\$2,136,912.61	\$2,136,912.61	\$0.00	\$0.00	0.00%
6124 - DONATIVOS DIVERSOS	\$1,572,622.57	\$1,572,622.57	\$1,050.00	\$1,050.00	0.07%
6126 - DONATIVOS PARA BECAS ESPECIALES	\$104,545.00	\$104,545.00	\$4,750.00	\$4,750.00	4.54%
6127 - DONATIVOS PARA APOYA MI EDUCACION	\$33,475.00	\$33,475.00	\$0.00	\$0.00	0.00%
6129 - RECARGOS DE APROVECHAMIENTO	\$471,456.90	\$471,456.90	\$95,994.98	\$95,994.98	20.36%
6130 - SANCION DE APROVECHAMIENTO	\$85,270.00	\$85,270.00	\$16,456.64	\$16,456.64	19.30%
6131 - SANCION ADMINISTRATIVA	\$0.00	\$0.00	\$0.00	\$0.00	0.00%
6132 - GASTOS DE APROVECHAMIENTOS	\$5,040.10	\$5,040.10	\$8,709.14	\$8,709.14	172.80%
6133 - MULTAS CONTROL VEHICULAR (GOB ETDO)	\$14,012,343.17	\$14,012,343.17	\$1,032,830.68	\$1,032,830.68	7.37%
6134 - MULTAS POR INSPECCION	\$0.00	\$0.00	\$83,518.00	\$83,518.00	0.00%
TOTAL TIPO	\$29,871,632.21	\$29,871,632.21	\$21,205,287.12	\$21,205,287.12	
6200 - Aprovechamientos de capital					
6201 - DAÑOS A BIENES MUNICIPALES	\$3,396,433.97	\$3,396,433.97	\$525,069.19	\$525,069.19	15.46%
TOTAL TIPO	\$3,396,433.97	\$3,396,433.97	\$525,069.19	\$525,069.19	
TOTAL RUBRO	\$33,268,066.18	\$33,268,066.18	\$21,730,356.31	\$21,730,356.31	
8000 - Participaciones y Aportaciones					
8100 - Participaciones					
8101 - FONDO GENERAL DE PARTICIPACIONES	\$372,472,653.65	\$372,472,653.65	\$87,326,448.00	\$87,326,448.00	23.45%
8102 - IMPUESTOS S/PRODUCCION Y SERVICIOS	\$15,945,871.98	\$15,945,871.98	\$3,491,727.00	\$3,491,727.00	21.90%
8103 - FONDO NACIONAL DE FOMENTO MUNICIPAL	\$53,654,897.76	\$53,654,897.76	\$11,130,246.00	\$11,130,246.00	20.74%
8104 - FONDO DE FISCALIZACION	\$17,415,809.45	\$17,415,809.45	\$3,571,171.00	\$3,571,171.00	20.51%
8105 - RECAUDACION DE VENTA DE GASOLINA Y DIESE	\$20,370,793.46	\$20,370,793.46	\$4,690,094.00	\$4,690,094.00	23.02%
8106 - IMPUESTO SOBRE AUTOMOVILES NUEVOS	\$11,847,257.93	\$11,847,257.93	\$3,610,387.00	\$3,610,387.00	30.47%

Marzo de 2016
Divisor: Pesos

RUBRO TIPO CLASE	ESTIMADO	MODIFICADO	DEVENGADO	RECAUDADO	AVANCE DE RECAUDACIÓN (Recaudado/Estimado)
8108 - FONDO DE EXTRACCION DE HIDROCARBUROS	\$0.00	\$0.00	\$413,802.00	\$413,802.00	0.00%
TOTAL TIPO	\$491,707,284.23	\$491,707,284.23	\$114,233,875.00	\$114,233,875.00	
8200 - Aportaciones					
8201 - RAMO 33 FORTAMUN_FONDO PARA EL FORTALECIM	\$246,689,207.68	\$246,689,207.68	\$61,644,649.26	\$61,644,649.26	24.99%
8202 - RAMO 33 FISM_FONDO DE INFRAESTRUCTURA SO	\$18,648,818.15	\$18,648,818.15	\$5,602,190.70	\$5,602,190.70	30.04%
TOTAL TIPO	\$265,338,025.83	\$265,338,025.83	\$67,246,839.96	\$67,246,839.96	
TOTAL RUBRO	\$757,045,310.06	\$757,045,310.06	\$181,480,714.96	\$181,480,714.96	
9000 - Transferencias, Asignaciones, Subsidios y Otras Ayudas					
9100 - Transferencias Internas y Asignaciones al Sector Público					
9102 - BENEFICIO IMPUESTOSOBRE NOMINAS ESTATAL	\$14,706,556.17	\$14,706,556.17	\$4,156,732.59	\$4,156,732.59	28.26%
9104 - CTA.PUENTE CONV. ESTATALES Y FEDERALES	\$207,920,099.92	\$207,920,099.92	\$2,822,962.00	\$2,822,962.00	1.36%
9106 - TENENCIA	\$41,484,320.16	\$41,484,320.16	\$26,270,425.00	\$26,270,425.00	63.33%
9107 - CONVENIO DERECHOS ESTATALES	\$58,268.48	\$58,268.48	\$137.01	\$137.01	0.24%
9108 - APORTACION DE INGRESOS SOBRE NOMINA SEG.	\$30,269,832.89	\$30,269,832.89	\$7,404,992.00	\$7,404,992.00	24.46%
9109 - CONTROL VEHICULAR	\$0.00	\$0.00	\$3,120,006.19	\$3,120,006.19	0.00%
TOTAL TIPO	\$294,439,077.62	\$294,439,077.62	\$43,775,254.79	\$43,775,254.79	
TOTAL RUBRO	\$294,439,077.62	\$294,439,077.62	\$43,775,254.79	\$43,775,254.79	
TOTAL GENERAL	\$1,575,441,428.89	\$1,575,441,428.89	\$499,741,083.93	\$499,741,083.93	

Marzo de 2016
Divisor: Pesos

TIPO DE INGRESO RUBRO TIPO	ESTIMADO	MODIFICADO	DEVENGADO	RECAUDADO	AVANCE DE RECAUDACION (Recaudado/Estimado)
3 - Amortización de la deuda					
0300 - INGRESOS DERIVADOS DE FINANCIAMIENTO					
0301 - INGRESOS DERIVADOS DE FINANCIAMIENTO	\$64,642,481.00	\$64,642,481.00	\$0.00	\$0.00	0.00%
TOTAL RUBRO	\$64,642,481.00	\$64,642,481.00	\$0.00	\$0.00	0.00%
1000 - IMPUESTOS					
1100 - IMPUESTOS SOBRE LOS INGRESOS	\$4,587,661.68	\$4,587,661.68	\$12,853.00	\$12,853.00	0.28%
1200 - Impuestos sobre el patrimonio	\$328,554,222.61	\$328,554,222.61	\$221,410,385.89	\$221,410,385.89	67.39%
1700 - ACCESORIOS	\$5,169,630.68	\$5,169,630.68	\$2,008,470.95	\$2,008,470.95	38.85%
TOTAL RUBRO	\$338,311,514.97	\$338,311,514.97	\$223,431,709.84	\$223,431,709.84	24.13%
2000 - Cuotas y Aportaciones de seguridad social					
2400 - OTRAS CUOTAS Y APORTACIONES PARA LA SEGURIDAD SOCIAL	\$10,662,960.35	\$10,662,960.35	\$2,572,737.88	\$2,572,737.88	24.13%
TOTAL RUBRO	\$10,662,960.35	\$10,662,960.35	\$2,572,737.88	\$2,572,737.88	24.13%
4000 - DERECHOS					
4100 - DERECHOS POR EL USO, GOCE, APROVECHAMIENTO O EXPLOTACIÓN DE BIENES DE DOMINIO PÚBLICO	\$9,247,674.15	\$9,247,674.15	\$3,332,595.28	\$3,332,595.28	36.04%
4300 - Derechos por prestación de servicios	\$26,332,490.30	\$26,332,490.30	\$6,843,566.78	\$6,843,566.78	25.99%
4400 - Otros Derechos	\$12,900,763.82	\$12,900,763.82	\$5,527,140.93	\$5,527,140.93	42.84%
4500 - Accesorios	\$362,490.93	\$362,490.93	\$111,620.78	\$111,620.78	30.79%
TOTAL RUBRO	\$48,843,419.20	\$48,843,419.20	\$15,814,923.77	\$15,814,923.77	32.38%
5000 - PRODUCTOS					
5100 - Productos de tipo corriente	\$27,841,335.17	\$27,841,335.17	\$8,427,043.71	\$8,427,043.71	30.27%
5900 - Productos no comprendidos en las fracciones de la Ley de Ingresos causadas en ejercicios fiscales anteriores pendientes de liquidación o pago	\$387,264.34	\$387,264.34	\$2,508,342.67	\$2,508,342.67	647.71%
TOTAL RUBRO	\$28,228,599.51	\$28,228,599.51	\$10,935,386.38	\$10,935,386.38	38.74%
6000 - Aprovechamientos					
6100 - Aprovechamientos de tipo corriente	\$29,871,632.21	\$29,871,632.21	\$21,205,287.12	\$21,205,287.12	70.99%
6200 - Aprovechamientos de capital	\$3,396,433.97	\$3,396,433.97	\$525,069.19	\$525,069.19	15.46%
TOTAL RUBRO	\$33,268,066.18	\$33,268,066.18	\$21,730,356.31	\$21,730,356.31	65.35%
8000 - Participaciones y Aportaciones					
8100 - Participaciones	\$491,707,284.23	\$491,707,284.23	\$114,233,875.00	\$114,233,875.00	23.23%
8200 - Aportaciones	\$265,338,025.83	\$265,338,025.83	\$67,246,839.96	\$67,246,839.96	25.34%
TOTAL RUBRO	\$757,045,310.06	\$757,045,310.06	\$181,480,714.96	\$181,480,714.96	23.98%
9000 - Transferencias, Asignaciones, Subsidios y Otras Ayudas					
9100 - Transferencias Internas y Asignaciones al Sector Público	\$294,439,077.62	\$294,439,077.62	\$43,775,254.79	\$43,775,254.79	14.87%
TOTAL RUBRO	\$294,439,077.62	\$294,439,077.62	\$43,775,254.79	\$43,775,254.79	14.87%
TOTAL TIPO DE INGRESO	\$1,575,441,428.89	\$1,575,441,428.89	\$499,741,083.93	\$499,741,083.93	31.73%

MUNICIPIO DE SAN NICOLAS DE LOS GARZA, N.L.
(5) Estado sobre el ejercicio de los Ingresos por Ente Público/ Clasificación Económica / Rubro / Tipo

Marzo de 2016
Divisor: Pesos

TIPO DE INGRESO RUBRO TIPO	ESTIMADO	MODIFICADO	DEVENGADO	RECAUDADO	AVANCE DE RECAUDACIÓN (Recaudado/Estimado)
TOTAL GENERAL	\$1,575,441,428.89	\$1,575,441,428.89	\$499,741,083.93	\$499,741,083.93	

Marzo de 2016
Divisor: Pesos

TIPO DE INGRESO RUBRO TIPO CLASE	ESTIMADO	MODIFICADO	DEVENGADO	RECAUDADO	AVANCE DE RECAUDACIÓN (Recaudado/Estimado)
3 - Amortización de la deuda					
0300 - INGRESOS DERIVADOS DE FINANCIAMIENTO					
0301 - INGRESOS DERIVADOS DE FINANCIAMIENTO SIN CLASE -	\$64,642,481.00	\$64,642,481.00	\$0.00	\$0.00	0.00%
TOTAL TIPO	\$64,642,481.00	\$64,642,481.00	\$0.00	\$0.00	
TOTAL RUBRO	\$64,642,481.00	\$64,642,481.00	\$0.00	\$0.00	
1000 - IMPUESTOS					
1100 - IMPUESTOS SOBRE LOS INGRESOS	\$4,568,003.16	\$4,568,003.16	\$12,853.00	\$12,853.00	0.28%
1101 - DIVERSIONES Y ESPECTACULOS PUBLICOS	\$19,658.52	\$19,658.52	\$0.00	\$0.00	0.00%
1102 - JUEGOS PERMITIDOS	\$4,587,661.68	\$4,587,661.68	\$12,853.00	\$12,853.00	
TOTAL TIPO	\$4,587,661.68	\$4,587,661.68	\$12,853.00	\$12,853.00	
1200 - Impuestos sobre el patrimonio					
1201 - PREDIAL PRESENTE AÑO	\$207,577,288.90	\$207,577,288.90	\$184,278,823.54	\$184,278,823.54	88.78%
1202 - PREDIAL REZAGADO	\$45,442,374.58	\$45,442,374.58	\$23,450,449.19	\$23,450,449.19	51.60%
1203 - PREDIAL MODERNIZACION CATASTRAL	\$1,185,036.49	\$1,185,036.49	\$335,046.12	\$335,046.12	28.27%
1205 - I.S.A.I.	\$73,478,899.99	\$73,478,899.99	\$13,183,941.86	\$13,183,941.86	17.94%
1206 - I.S.A.I TARIFA ESPECIAL	\$805,368.55	\$805,368.55	\$153,073.00	\$153,073.00	19.01%
1207 - ABONO DE CONTRIBUCIONES FUTURAS	\$65,254.10	\$65,254.10	\$9,052.18	\$9,052.18	13.87%
TOTAL TIPO	\$328,554,222.61	\$328,554,222.61	\$221,410,385.89	\$221,410,385.89	
1700 - ACCESORIOS					
1701 - RECARGOS DE IMPUESTO PREDIAL	\$3,910,700.16	\$3,910,700.16	\$1,808,073.19	\$1,808,073.19	46.23%
1702 - RECARGOS DE ADQUISICION DE INMUEBLES	\$1,002,205.20	\$1,002,205.20	\$140,988.04	\$140,988.04	14.07%
1703 - GASTOS DE EJECUCION DE IMPUESTO PREDIAL	\$152,819.31	\$152,819.31	\$44,887.46	\$44,887.46	29.37%
1705 - SANCION DE IMPUESTO PREDIAL	\$103,906.01	\$103,906.01	\$14,522.26	\$14,522.26	13.98%
TOTAL TIPO	\$5,169,630.68	\$5,169,630.68	\$2,008,470.95	\$2,008,470.95	
TOTAL RUBRO	\$338,311,514.97	\$338,311,514.97	\$223,431,709.84	\$223,431,709.84	
2000 - Cuotas y Aportaciones de seguridad social					
2400 - OTRAS CUOTAS Y APORTACIONES PARA LA SEGURIDAD SOCIAL					
2401 - RET. 3% CRUZ VERDE	\$10,507,569.00	\$10,507,569.00	\$2,531,386.73	\$2,531,386.73	24.09%
2402 - RETENCION CRUZ VERDE INSTITUTOS	\$155,391.35	\$155,391.35	\$41,351.15	\$41,351.15	26.61%
TOTAL TIPO	\$10,662,960.35	\$10,662,960.35	\$2,572,737.88	\$2,572,737.88	
TOTAL RUBRO	\$10,662,960.35	\$10,662,960.35	\$2,572,737.88	\$2,572,737.88	
4000 - DERECHOS					
4100 - DERECHOS POR EL USO, GOCE, APROVECHAMIENTO O EXPLOTACIÓN DE BIENES DE DOMINIO PÚBLICO					
4101 - SITIOS DE AUTOMOVILES	\$103,793.17	\$103,793.17	\$43,559.80	\$43,559.80	41.97%
4102 - CAJONES ESTACIONAMIENTO COMERCIAL	\$905,775.06	\$905,775.06	\$518,948.47	\$518,948.47	57.29%

(6) Estado sobre el ejercicio de los Ingresos por Ente Público / Clasificación Económica / Rubro / Tipo / Clase

Marzo de 2016
Divisor: Pesos

TIPO DE INGRESO	ESTIMADO	MODIFICADO	DEVENGADO	RECAUDADO	AVANCE DE RECAUDACIÓN (Recaudado/Estimado)
RUBRO					
TIPO					
CLASE					
4103 - CAJONES ESTACIONAMIENTO PARTICULAR	\$1,360,378.98	\$1,360,378.98	\$1,068,922.30	\$1,068,922.30	78.58%
4104 - RECAUDACION DE ESTACIONOMETROS	\$1,342,309.79	\$1,342,309.79	\$301,084.30	\$301,084.30	22.43%
4106 - MERCADOS AMBULANTES	\$3,509,709.13	\$3,509,709.13	\$981,644.04	\$981,644.04	27.97%
4107 - LIMPIEZA DE LOTES BALDIOS	\$156,276.00	\$156,276.00	\$16,695.64	\$16,695.64	10.68%
4108 - SERV. LIMPIA DE DESECHOS IND. Y COMERCIA	\$310,471.50	\$310,471.50	\$65,507.76	\$65,507.76	21.10%
4109 - MERCADOS Y PISOS	\$1,558,960.52	\$1,558,960.52	\$336,232.97	\$336,232.97	21.57%
TOTAL TIPO	\$9,247,674.15	\$9,247,674.15	\$3,332,595.28	\$3,332,595.28	
4300 - Derechos por prestación de servicios					
4301 - TRAMITACIONES URBANISTICAS	\$6,777,957.97	\$6,777,957.97	\$1,527,043.91	\$1,527,043.91	22.53%
4302 - APROBACION DE PLANOS	\$2,938,632.80	\$2,938,632.80	\$624,129.90	\$624,129.90	21.24%
4303 - NUMEROS OFICIALES	\$28,773.96	\$28,773.96	\$4,702.33	\$4,702.33	16.34%
4304 - INCRIP. Y/O AMPLIACION DE FRACC. EXISTEN	\$60,091.85	\$60,091.85	\$0.00	\$0.00	0.00%
4306 - PASAPORTE	\$1,924,096.00	\$1,924,096.00	\$627,449.38	\$627,449.38	32.61%
4307 - PERMISO PROV. P/ AREAS CARGA Y DESCARGA	\$1,409,581.12	\$1,409,581.12	\$519,195.06	\$519,195.06	36.83%
4308 - INSTALACION DE SE?ALAMIENTOS EXCLUSIVOS	\$331,713.99	\$331,713.99	\$76,845.05	\$76,845.05	23.17%
4309 - INSPECCION DE PROTECCION CIVIL	\$3,558,327.12	\$3,558,327.12	\$476,686.94	\$476,686.94	13.40%
4310 - REVISION DE ISAI	\$34,603.63	\$34,603.63	\$82,461.00	\$82,461.00	238.30%
4311 - EXAMEN MEDICO P/AUTORIZ. LIC. DE MANEJO	\$1,105,427.92	\$1,105,427.92	\$294,059.04	\$294,059.04	26.60%
4312 - INSPECCION DE AMBULANTES (COMERCIO)	\$28,557.72	\$28,557.72	\$5,288.40	\$5,288.40	18.52%
4313 - INTERVENCION DE DIV. Y ESPECTACULOS PUB.	\$9,865.26	\$9,865.26	\$1,050.00	\$1,050.00	10.64%
4314 - OBRA TERMINADA	\$11,790.87	\$11,790.87	\$45,394.36	\$45,394.36	385.00%
4315 - LICENCIA DE MANEJO	\$2,195,769.25	\$2,195,769.25	\$588,118.08	\$588,118.08	26.78%
4316 - DERECHOS MUNICIPALES	\$664,368.40	\$664,368.40	\$225,447.70	\$225,447.70	33.93%
4317 - ANUNCIOS	\$5,252,932.44	\$5,252,932.44	\$1,745,695.63	\$1,745,695.63	33.23%
TOTAL TIPO	\$26,332,490.30	\$26,332,490.30	\$6,843,566.78	\$6,843,566.78	
4400 - Otros Derechos					
4401 - CERTIFICACIONES	\$421,699.72	\$421,699.72	\$83,253.94	\$83,253.94	19.74%
4402 - CERTIFICACIONES DE PREDIAL	\$31,613.83	\$31,613.83	\$1,972.08	\$1,972.08	6.24%
4403 - CERTIFICACIONES COM. MPALES	\$170,592.77	\$170,592.77	\$24,688.49	\$24,688.49	14.47%
4404 - VO.BO. NO INFRACCIONES	\$49,118.70	\$49,118.70	\$68,328.92	\$68,328.92	139.11%
4405 - CERTIFICACION DE REFRENDOS	\$168,916.43	\$168,916.43	\$141,819.77	\$141,819.77	83.96%
4406 - PERMISO POR REPARTO PROPAGANDA IMPRESA	\$115,045.26	\$115,045.26	\$51,144.20	\$51,144.20	44.46%
4407 - INSCRIPCIONES	\$3,118.89	\$3,118.89	\$29,483.26	\$29,483.26	945.31%
4408 - ART. 58 FRACC. I CENTRO DEPORTIVOS	\$252,710.50	\$252,710.50	\$255,640.00	\$255,640.00	101.16%
4409 - ART 58 FRACC III RODEOS	\$135,958.25	\$135,958.25	\$182,892.16	\$182,892.16	134.52%
4411 - ART. 58 FRACC. II CABARETS, C.N. DISC.	\$222,277.65	\$222,277.65	\$0.00	\$0.00	0.00%

Marzo de 2016
Divisor: Pesos

TIPO DE INGRESO RUBRO TIPO CLASE	ESTIMADO	MODIFICADO	DEVENGADO	RECAUDADO	AVANCE DE RECAUDACIÓN (Recaudado/Estimado)
4412 - ESTAB. CVTA. BEBIDAS ALCOHOLICAS EN B/C	\$3,624,024.82	\$3,624,024.82	\$3,094,747.69	\$3,094,747.69	85.40%
4413 - ESTAB. CVTA. BEBIDAS ALCOHOLICAS EN B/A	\$2,627,992.64	\$2,627,992.64	\$1,593,170.42	\$1,593,170.42	60.62%
4414 - NUEVOS FRACCIONAMIENTOS	\$5,077,694.36	\$5,077,694.36	\$0.00	\$0.00	0.00%
TOTAL TIPO	\$12,900,763.82	\$12,900,763.82	\$5,527,140.93	\$5,527,140.93	
4500 - Accesorios					
4501 - RECARGOS DE DERECHOS	\$300,357.49	\$300,357.49	\$84,631.03	\$84,631.03	28.18%
4502 - GASTOS DE DERECHO	\$5,929.56	\$5,929.56	\$543.20	\$543.20	9.16%
4503 - SANCION DE DERECHOS	\$14,442.83	\$14,442.83	\$1,125.36	\$1,125.36	7.79%
4504 - ACTUALIZACION DE DERECHOS	\$41,761.05	\$41,761.05	\$25,321.19	\$25,321.19	60.63%
TOTAL TIPO	\$362,490.93	\$362,490.93	\$111,620.78	\$111,620.78	
TOTAL RUBRO	\$48,843,419.20	\$48,843,419.20	\$15,814,923.77	\$15,814,923.77	
5000 - PRODUCTOS					
5100 - Productos de tipo corriente					
5101 - CENTRO COM. VICENTE GUERRERO	\$41,808.35	\$41,808.35	\$13,061.00	\$13,061.00	31.24%
5103 - CENTRO COM. CONST. DE QUERETARO III	\$18,792.35	\$18,792.35	\$4,656.00	\$4,656.00	24.78%
5105 - TERCERA DELEGACION	\$413,655.05	\$413,655.05	\$0.00	\$0.00	0.00%
5106 - URGENCIAS	\$264,214.05	\$264,214.05	\$52,146.59	\$52,146.59	19.74%
5110 - DENTAL	\$841,108.09	\$841,108.09	\$216,501.10	\$216,501.10	25.74%
5112 - DICTAMEN MEDICO	\$472,342.17	\$472,342.17	\$76,400.00	\$76,400.00	16.17%
5113 - TRASLADO AMBULANCIA	\$667,915.62	\$667,915.62	\$147,669.93	\$147,669.93	22.11%
5115 - CONSULTA PSICOLOGICA	\$126,304.98	\$126,304.98	\$21,300.00	\$21,300.00	16.86%
5116 - UNIDADES DE REHABILITACION	\$727,922.10	\$727,922.10	\$141,633.34	\$141,633.34	19.46%
5117 - SERVICIO DE CENTRO ANTIRRABICO	\$7,496.53	\$7,496.53	\$1,600.00	\$1,600.00	21.34%
5118 - SERVICIO DE INSPECCION PATRIMONIO MUNICI	\$66,826.91	\$66,826.91	\$32,456.00	\$32,456.00	48.57%
5119 - RECUPERACIONES TESTAMENTOS	\$0.00	\$0.00	\$8,750.00	\$8,750.00	0.00%
5120 - CUOTAS DIF	\$3,443,788.98	\$3,443,788.98	\$685,584.00	\$685,584.00	19.91%
5123 - RECUP. DE TEATROS Y AUDITORIOS	\$891,351.74	\$891,351.74	\$346,250.00	\$346,250.00	38.85%
5124 - SALON FIESTA AMIGOS	\$264,166.88	\$264,166.88	\$75,400.00	\$75,400.00	28.54%
5125 - SALON DE FIESTA FLOR DE LIZ	\$104,931.25	\$104,931.25	\$88,600.00	\$88,600.00	84.44%
5126 - SALON NUEVO MEZQUITAL	\$13,513.60	\$13,513.60	\$1,500.00	\$1,500.00	11.10%
5128 - RECUPERACION EVENTOS CULTURALES	\$524,759.19	\$524,759.19	\$284,400.00	\$284,400.00	54.20%
5129 - CLUSTER	\$0.00	\$0.00	\$5,300.00	\$5,300.00	0.00%
5130 - OTROS SERVICIOS PASAPORTES	\$116,472.40	\$116,472.40	\$95,205.00	\$95,205.00	81.74%
5131 - INGRESOS POR TAQUILLA MUSAN	\$13,750.60	\$13,750.60	\$0.00	\$0.00	0.00%
5133 - BIENES MUEBLES	\$1,500,000.00	\$1,500,000.00	\$3,126,200.00	\$3,126,200.00	208.41%
5134 - BIENES INMUEBLES	\$2,000,000.00	\$2,000,000.00	\$70,000.00	\$70,000.00	3.50%

Marzo de 2016
Divisor: Pesos

TIPO DE INGRESO RUBRO TIPO CLASE	ESTIMADO	MODIFICADO	DEVENGADO	RECAUDADO	AVANCE DE RECAUDACION (Recaudado/Estimado)
5135 - ARRENDAMIENTO	\$1,638,644.36	\$1,638,644.36	\$121,922.00	\$121,922.00	7.44%
5136 - ARRENDAMIENTO DE PANTEONES	\$166,063.49	\$166,063.49	\$69,595.24	\$69,595.24	41.91%
5137 - PERMISO PROVISIONAL ESTACIONAMIENTO PUBL	\$22,278.90	\$22,278.90	\$0.00	\$0.00	0.00%
5138 - RENTA DE ESPACIOS MUSAN	\$600,000.00	\$600,000.00	\$0.00	\$0.00	0.00%
5140 - RENDIMIENTOS BANCARIOS	\$2,846,333.06	\$2,846,333.06	\$1,720,786.32	\$1,720,786.32	60.46%
5141 - OTRAS RECUPERACIONES	\$58,180.11	\$58,180.11	\$22,401.88	\$22,401.88	38.50%
5142 - VENTA DE IMPRESOS,FORMATOS Y PAPEL	\$228,998.91	\$228,998.91	\$40,295.96	\$40,295.96	17.60%
5143 - GARAGES Y TALLERES	\$1,200,000.00	\$1,200,000.00	\$0.00	\$0.00	0.00%
5144 - CONVOCATORIAS PARA CONCURSOS	\$261,208.00	\$261,208.00	\$21,500.00	\$21,500.00	8.23%
5145 - INTERESES INFRAESTRUCTURA SOCIAL	\$44,451.87	\$44,451.87	\$1,767.46	\$1,767.46	3.98%
5146 - INTERESES FORTALECIMIENTO MUNICIPAL	\$77,045.63	\$77,045.63	\$16,608.85	\$16,608.85	21.56%
5148 - CENTRO DEPORTIVO ANAHUAC	\$728,337.00	\$728,337.00	\$56,510.00	\$56,510.00	7.76%
5149 - CENTRO DEPORTIVO BOSQUES DEL NOGALAR	\$33,470.00	\$33,470.00	\$3,950.00	\$3,950.00	11.80%
5150 - CENTRO DEPORTIVO CEDECO	\$1,099,345.00	\$1,099,345.00	\$118,500.00	\$118,500.00	10.78%
5151 - CENTRO DEPORTIVO CONSTITUYENTES DE QUERETARO 1 Y 3 SECTOR	\$149,243.00	\$149,243.00	\$15,210.00	\$15,210.00	10.19%
5152 - CENTRO DEPORTIVO CONTIUYENTES DE QUERETARO 5 Y 6 SECTOR	\$80,340.00	\$80,340.00	\$17,173.04	\$17,173.04	21.38%
5153 - CENTRO DEPORTIVO UNIDAD LABORAL	\$219,860.00	\$219,860.00	\$16,880.00	\$16,880.00	7.68%
5154 - CENTRO DEPORTIVO MARIO J. MONTEMAYOR	\$3,172,895.00	\$3,172,895.00	\$410,780.00	\$410,780.00	12.95%
5155 - CENTRO DEPORTIVO NUEVO MEZQUITAL	\$239,870.00	\$239,870.00	\$33,300.00	\$33,300.00	13.88%
5156 - CENTRO DEPORTIVO MIGUEL ALEMAN	\$82,710.00	\$82,710.00	\$0.00	\$0.00	0.00%
5157 - CENTRO DEPORTIVO JESUS HINOJOSA TIJERINA	\$604,790.00	\$604,790.00	\$115,650.00	\$115,650.00	19.12%
5158 - CENTRO DEPORTIVO REVOLUCION	\$648,202.00	\$648,202.00	\$63,900.00	\$63,900.00	9.86%
5159 - LIGAS DEPORTIVAS	\$1,057,148.00	\$1,057,148.00	\$65,700.00	\$65,700.00	6.21%
5160 - SNACK DE UNIDADES DEPORTIVAS	\$60,800.00	\$60,800.00	\$0.00	\$0.00	0.00%
TOTAL TIPO	\$27,841,335.17	\$27,841,335.17	\$8,427,043.71	\$8,427,043.71	
5900 - Productos no comprendidos en las fracciones de la Ley de Ingresos causadas en ejercicios fiscales anteriores pendientes de liquidación o pago					
5903 - OTROS INGRESOS	\$387,264.34	\$387,264.34	\$2,508,342.67	\$2,508,342.67	647.71%
TOTAL TIPO	\$387,264.34	\$387,264.34	\$2,508,342.67	\$2,508,342.67	
TOTAL RUBRO	\$28,228,599.51	\$28,228,599.51	\$10,935,386.38	\$10,935,386.38	
6000 - Aprovechamientos					
6100 - Aprovechamientos de tipo corriente					
6101 - TRANSITO	\$7,204,120.15	\$7,204,120.15	\$18,223,655.84	\$18,223,655.84	252.96%
6102 - POLICIA	\$1,298,768.47	\$1,298,768.47	\$220,119.00	\$220,119.00	16.95%
6103 - OBRAS PUBLICAS	\$883,671.29	\$883,671.29	\$614,465.08	\$614,465.08	69.54%
6104 - COMERCIO Y ESPECTACULOS	\$50,389.35	\$50,389.35	\$120,196.62	\$120,196.62	238.54%

Marzo de 2016
Divisor: Pesos

TIPO DE INGRESO RUBRO TIPO CLASE	ESTIMADO	MODIFICADO	DEVENGADO	RECAUDADO	AVANCE DE RECAUDACIÓN (Recaudado/Estimado)
6105 - PREDIOS BALDIOS	\$97,258.87	\$97,258.87	\$78,250.79	\$78,250.79	80.46%
6107 - ECOLOGIA	\$1,006,895.99	\$1,006,895.99	\$360,177.10	\$360,177.10	35.77%
6108 - ESTACIONOMETROS	\$223,331.88	\$223,331.88	\$46,787.23	\$46,787.23	20.95%
6109 - MULTAS DE PROTECCION CIVIL	\$564,448.98	\$564,448.98	\$283,422.04	\$283,422.04	50.21%
6111 - MONTERREY	\$16,433.88	\$16,433.88	\$10,032.68	\$10,032.68	61.05%
6112 - GUADALUPE	\$0.00	\$0.00	\$2,805.77	\$2,805.77	0.00%
6113 - SAN PEDRO	\$0.00	\$0.00	\$351.77	\$351.77	0.00%
6114 - SANTA CATARINA	\$0.00	\$0.00	\$314.36	\$314.36	0.00%
6115 - ESCOBEDO	\$0.00	\$0.00	\$346.74	\$346.74	0.00%
6116 - APODACA	\$0.00	\$0.00	\$697.36	\$697.36	0.00%
6117 - ALLENDE	\$0.00	\$0.00	\$55.26	\$55.26	0.00%
6118 - VILLA DE GARCIA	\$0.00	\$0.00	\$82.67	\$82.67	0.00%
6119 - VILLA DE JUAREZ	\$0.00	\$0.00	\$217.37	\$217.37	0.00%
6121 - DONATIVOS DIF	\$104,648.00	\$104,648.00	\$0.00	\$0.00	0.00%
6123 - DONATIVOS PARA OBRAS Y SERVICIOS PUBLICO	\$2,136,912.61	\$2,136,912.61	\$0.00	\$0.00	0.00%
6124 - DONATIVOS DIVERSOS	\$1,572,622.57	\$1,572,622.57	\$1,050.00	\$1,050.00	0.07%
6126 - DONATIVOS PARA BECAS ESPECIALES	\$104,545.00	\$104,545.00	\$4,750.00	\$4,750.00	4.54%
6127 - DONATIVOS PARA APOYA MI EDUCACION	\$33,475.00	\$33,475.00	\$0.00	\$0.00	0.00%
6129 - RECARGOS DE APROVECHAMIENTO	\$471,456.90	\$471,456.90	\$95,994.98	\$95,994.98	20.36%
6130 - SANCION DE APROVECHAMIENTO	\$85,270.00	\$85,270.00	\$16,456.64	\$16,456.64	19.30%
6131 - SANCION ADMINISTRATIVA	\$0.00	\$0.00	\$0.00	\$0.00	0.00%
6132 - GASTOS DE APROVECHAMIENTOS	\$5,040.10	\$5,040.10	\$8,709.14	\$8,709.14	172.80%
6133 - MULTAS CONTROL VEHICULAR (GOB ETDO)	\$14,012,343.17	\$14,012,343.17	\$1,032,830.68	\$1,032,830.68	7.37%
6134 - MULTAS POR INSPECCION	\$0.00	\$0.00	\$83,518.00	\$83,518.00	0.00%
TOTAL TIPO	\$29,871,632.21	\$29,871,632.21	\$21,205,287.12	\$21,205,287.12	
6200 - Aprovechamientos de capital					
6201 - DAÑOS A BIENES MUNICIPALES	\$3,396,433.97	\$3,396,433.97	\$525,069.19	\$525,069.19	15.46%
TOTAL TIPO	\$3,396,433.97	\$3,396,433.97	\$525,069.19	\$525,069.19	
TOTAL RUBRO	\$33,268,066.18	\$33,268,066.18	\$21,730,356.31	\$21,730,356.31	
8000 - Participaciones y Aportaciones					
8100 - Participaciones					
8101 - FONDO GENERAL DE PARTICIPACIONES	\$372,472,653.65	\$372,472,653.65	\$87,326,448.00	\$87,326,448.00	23.45%
8102 - IMPUESTOS SIPRODUCCION Y SERVICIOS	\$15,945,871.98	\$15,945,871.98	\$3,491,727.00	\$3,491,727.00	21.90%
8103 - FONDO NACIONAL DE FOMENTO MUNICIPAL	\$53,654,897.76	\$53,654,897.76	\$11,130,246.00	\$11,130,246.00	20.74%
8104 - FONDO DE FISCALIZACION	\$17,415,809.45	\$17,415,809.45	\$3,571,171.00	\$3,571,171.00	20.51%
8105 - RECAUDACION DE VENTA DE GASOLINA Y DIESE	\$20,370,793.46	\$20,370,793.46	\$4,690,094.00	\$4,690,094.00	23.02%

Marzo de 2016
Divisor: Pesos

TIPO DE INGRESO RUBRO TIPO CLASE	ESTIMADO	MODIFICADO	DEVENGADO	RECAUDADO	AVANCE DE RECAUDACIÓN (Recaudador/Estimado)
8106 - IMPUESTO SOBRE AUTOMOVILES NUEVOS	\$11,847,257.93	\$11,847,257.93	\$3,610,387.00	\$3,610,387.00	30.47%
8108 - FONDO DE EXTRACCION DE HIDROCARBUROS	\$0.00	\$0.00	\$413,802.00	\$413,802.00	0.00%
TOTAL TIPO	\$491,707,284.23	\$491,707,284.23	\$114,233,875.00	\$114,233,875.00	
8200 - Aportaciones					
8201 - RAMO 33FORTAMUN_FONDO PARA EL FORTALECIM	\$246,689,207.68	\$246,689,207.68	\$61,644,649.26	\$61,644,649.26	24.99%
8202 - RAMO 33 FISM_FONDO DE INFRAESTRUCTURA SO	\$18,648,818.15	\$18,648,818.15	\$5,602,190.70	\$5,602,190.70	30.04%
TOTAL TIPO	\$265,338,025.83	\$265,338,025.83	\$67,246,839.96	\$67,246,839.96	
TOTAL RUBRO	\$757,045,310.06	\$757,045,310.06	\$181,480,714.96	\$181,480,714.96	
9000 - Transferencias, Asignaciones, Subsidios y Otras Ayudas					
9100 - Transferencias Internas y Asignaciones al Sector Público					
9102 - BENEFICIO IMPUESTOSOBRE NOMINAS ESTATAL	\$14,706,556.17	\$14,706,556.17	\$4,156,732.59	\$4,156,732.59	28.26%
9104 - CTA.PUENTE CONV. ESTATALES Y FEDERALES	\$207,920,099.92	\$207,920,099.92	\$2,822,962.00	\$2,822,962.00	1.36%
9106 - TENENCIA	\$41,484,320.16	\$41,484,320.16	\$26,270,425.00	\$26,270,425.00	63.33%
9107 - CONVENIO DERECHOS ESTATALES	\$58,268.48	\$58,268.48	\$137.01	\$137.01	0.24%
9108 - APORTACION DE INGRESOS SOBRE NOMINA SEG.	\$30,269,832.89	\$30,269,832.89	\$7,404,992.00	\$7,404,992.00	24.46%
9109 - CONTROL VEHICULAR	\$0.00	\$0.00	\$3,120,006.19	\$3,120,006.19	0.00%
TOTAL TIPO	\$294,439,077.62	\$294,439,077.62	\$43,775,254.79	\$43,775,254.79	
TOTAL RUBRO	\$294,439,077.62	\$294,439,077.62	\$43,775,254.79	\$43,775,254.79	
TOTAL TIPO DE INGRESO	\$1,575,441,428.89	\$1,575,441,428.89	\$499,741,083.93	\$499,741,083.93	
TOTAL GENERAL	\$1,575,441,428.89	\$1,575,441,428.89	\$499,741,083.93	\$499,741,083.93	

Marzo de 2016
Divisor: Pesos

TIPO DE INGRESO RUBRO TIPO CLASE CONCEPTO	ESTIMADO	MODIFICADO	DEVENGADO	RECAUDADO	AVANCE DE RECAUDACION (Recaudado/Estimado)
3 - Amortización de la deuda					
0300 - INGRESOS DERIVADOS DE FINANCIAMIENTO					
0301 - INGRESOS DERIVADOS DE FINANCIAMIENTO					
SIN CLASE -					
SIN CONCEPTO -	\$64,642,481.00	\$64,642,481.00	\$0.00	\$0.00	0.00%
TOTAL CLASE	\$64,642,481.00	\$64,642,481.00	\$0.00	\$0.00	
TOTAL TIPO	\$64,642,481.00	\$64,642,481.00	\$0.00	\$0.00	
TOTAL RUBRO	\$64,642,481.00	\$64,642,481.00	\$0.00	\$0.00	
1000 - IMPUESTOS					
1100 - IMPUESTOS SOBRE LOS INGRESOS					
1101 - DIVERSIONES Y ESPECTACULOS PUBLICOS					
SIN CLASE -	\$4,568,003.16	\$4,568,003.16	\$12,853.00	\$12,853.00	0.28%
SIN CONCEPTO -	\$4,568,003.16	\$4,568,003.16	\$12,853.00	\$12,853.00	
TOTAL CLASE	\$4,568,003.16	\$4,568,003.16	\$12,853.00	\$12,853.00	
TOTAL TIPO	\$19,658.52	\$19,658.52	\$0.00	\$0.00	0.00%
SIN CLASE -	\$19,658.52	\$19,658.52	\$0.00	\$0.00	
TOTAL CLASE	\$19,658.52	\$19,658.52	\$0.00	\$0.00	
TOTAL TIPO	\$4,587,661.68	\$4,587,661.68	\$12,853.00	\$12,853.00	
1200 - Impuestos sobre el patrimonio					
1201 - PREDIAL PRESENTE AÑO					
SIN CLASE -	\$207,577,288.90	\$207,577,288.90	\$184,278,823.54	\$184,278,823.54	88.78%
SIN CONCEPTO -	\$207,577,288.90	\$207,577,288.90	\$184,278,823.54	\$184,278,823.54	
TOTAL CLASE	\$207,577,288.90	\$207,577,288.90	\$184,278,823.54	\$184,278,823.54	
TOTAL TIPO	\$45,442,374.58	\$45,442,374.58	\$23,450,449.19	\$23,450,449.19	51.60%
SIN CLASE -	\$45,442,374.58	\$45,442,374.58	\$23,450,449.19	\$23,450,449.19	
TOTAL CLASE	\$45,442,374.58	\$45,442,374.58	\$23,450,449.19	\$23,450,449.19	
TOTAL TIPO	\$1,185,036.49	\$1,185,036.49	\$335,046.12	\$335,046.12	28.27%
SIN CLASE -	\$1,185,036.49	\$1,185,036.49	\$335,046.12	\$335,046.12	
TOTAL CLASE	\$1,185,036.49	\$1,185,036.49	\$335,046.12	\$335,046.12	
TOTAL TIPO	\$73,478,899.99	\$73,478,899.99	\$13,183,941.86	\$13,183,941.86	17.94%
SIN CLASE -	\$73,478,899.99	\$73,478,899.99	\$13,183,941.86	\$13,183,941.86	
TOTAL CLASE	\$73,478,899.99	\$73,478,899.99	\$13,183,941.86	\$13,183,941.86	
TOTAL TIPO	\$805,368.55	\$805,368.55	\$153,073.00	\$153,073.00	19.01%
SIN CLASE -	\$805,368.55	\$805,368.55	\$153,073.00	\$153,073.00	
TOTAL CLASE	\$805,368.55	\$805,368.55	\$153,073.00	\$153,073.00	
TOTAL TIPO	\$805,368.55	\$805,368.55	\$153,073.00	\$153,073.00	
1207 - ABONO DE CONTRIBUCIONES FUTURAS					

Marzo de 2016
Divisor: Pesos

TIPO DE INGRESO RUBRO TIPO CLASE CONCEPTO	ESTIMADO	MODIFICADO	DEVENGADO	RECAUDADO	AVANCE DE RECAUDACIÓN (Recaudado/Estimado)
SIN CONCEPTO -	\$65,254.10	\$65,254.10	\$9,052.18	\$9,052.18	13.87%
TOTAL CLASE	\$65,254.10	\$65,254.10	\$9,052.18	\$9,052.18	
TOTAL TIPO	\$328,554,222.61	\$328,554,222.61	\$221,410,385.89	\$221,410,385.89	
1700 - ACCESORIOS					
1701 - RECARGOS DE IMPUESTO PREDIAL	\$3,910,700.16	\$3,910,700.16	\$1,808,073.19	\$1,808,073.19	46.23%
SIN CONCEPTO -	\$3,910,700.16	\$3,910,700.16	\$1,808,073.19	\$1,808,073.19	
TOTAL CLASE	\$3,910,700.16	\$3,910,700.16	\$1,808,073.19	\$1,808,073.19	
1702 - RECARGOS DE ADQUISICION DE INMUEBLES	\$1,002,205.20	\$1,002,205.20	\$140,988.04	\$140,988.04	14.07%
SIN CONCEPTO -	\$1,002,205.20	\$1,002,205.20	\$140,988.04	\$140,988.04	
TOTAL CLASE	\$1,002,205.20	\$1,002,205.20	\$140,988.04	\$140,988.04	
1703 - GASTOS DE EJECUCION DE IMPUESTO PREDIAL	\$152,819.31	\$152,819.31	\$44,887.46	\$44,887.46	29.37%
SIN CONCEPTO -	\$152,819.31	\$152,819.31	\$44,887.46	\$44,887.46	
TOTAL CLASE	\$152,819.31	\$152,819.31	\$44,887.46	\$44,887.46	
1705 - SANCION DE IMPUESTO PREDIAL	\$103,906.01	\$103,906.01	\$14,522.26	\$14,522.26	13.98%
SIN CONCEPTO -	\$103,906.01	\$103,906.01	\$14,522.26	\$14,522.26	
TOTAL CLASE	\$103,906.01	\$103,906.01	\$14,522.26	\$14,522.26	
TOTAL TIPO	\$5,169,630.68	\$5,169,630.68	\$2,008,470.95	\$2,008,470.95	
TOTAL RUBRO	\$338,311,514.97	\$338,311,514.97	\$223,431,709.84	\$223,431,709.84	
2000 - Cuotas y Aportaciones de seguridad social					
2400 - OTRAS CUOTAS Y APORTACIONES PARA LA SEGURIDAD SOCIAL					
2401 - RET. 3% CRUZ VERDE	\$10,507,569.00	\$10,507,569.00	\$2,531,386.73	\$2,531,386.73	24.09%
SIN CONCEPTO -	\$10,507,569.00	\$10,507,569.00	\$2,531,386.73	\$2,531,386.73	
TOTAL CLASE	\$10,507,569.00	\$10,507,569.00	\$2,531,386.73	\$2,531,386.73	
2402 - RETENCION CRUZ VERDE INSTITUTOS	\$155,391.35	\$155,391.35	\$41,351.15	\$41,351.15	26.61%
SIN CONCEPTO -	\$155,391.35	\$155,391.35	\$41,351.15	\$41,351.15	
TOTAL CLASE	\$155,391.35	\$155,391.35	\$41,351.15	\$41,351.15	
TOTAL TIPO	\$10,662,960.35	\$10,662,960.35	\$2,572,737.88	\$2,572,737.88	
TOTAL RUBRO	\$10,662,960.35	\$10,662,960.35	\$2,572,737.88	\$2,572,737.88	
4000 - DERECHOS					
4100 - DERECHOS POR EL USO, GOCE, APROVECHAMIENTO O EXPLOTACION DE BIENES DE DOMINIO PÚBLICO					
4101 - SITIOS DE AUTOMOVILES	\$103,793.17	\$103,793.17	\$43,559.80	\$43,559.80	41.97%
SIN CONCEPTO -	\$103,793.17	\$103,793.17	\$43,559.80	\$43,559.80	
TOTAL CLASE	\$103,793.17	\$103,793.17	\$43,559.80	\$43,559.80	
4102 - CAJONES ESTACIONAMIENTO COMERCIAL					

Marzo de 2016
Divisor: Pesos

TIPO DE INGRESO RUBRO TIPO CLASE CONCEPTO	ESTIMADO	MODIFICADO	DEVENGADO	RECAUDADO	AVANCE DE RECAUDACIÓN (Recaudado/Estimado)
SIN CONCEPTO -	\$905,775.06	\$905,775.06	\$518,948.47	\$518,948.47	57.29%
TOTAL CLASE	\$905,775.06	\$905,775.06	\$518,948.47	\$518,948.47	
4103 - CAJONES ESTACIONAMIENTO PARTICULAR SIN CONCEPTO -	\$1,360,378.98	\$1,360,378.98	\$1,068,922.30	\$1,068,922.30	78.58%
TOTAL CLASE	\$1,360,378.98	\$1,360,378.98	\$1,068,922.30	\$1,068,922.30	
4104 - RECAUDACION DE ESTACIONOMETROS SIN CONCEPTO -	\$1,342,309.79	\$1,342,309.79	\$301,084.30	\$301,084.30	22.43%
TOTAL CLASE	\$1,342,309.79	\$1,342,309.79	\$301,084.30	\$301,084.30	
4106 - MERCADOS AMBULANTES SIN CONCEPTO -	\$3,509,709.13	\$3,509,709.13	\$981,644.04	\$981,644.04	27.97%
TOTAL CLASE	\$3,509,709.13	\$3,509,709.13	\$981,644.04	\$981,644.04	
4107 - LIMPIEZA DE LOTES BALDIOS SIN CONCEPTO -	\$156,276.00	\$156,276.00	\$16,695.64	\$16,695.64	10.68%
TOTAL CLASE	\$156,276.00	\$156,276.00	\$16,695.64	\$16,695.64	
4108 - SERV. LIMPIA DE DESECHOS IND. Y COMERCIA SIN CONCEPTO -	\$310,471.50	\$310,471.50	\$65,507.76	\$65,507.76	21.10%
TOTAL CLASE	\$310,471.50	\$310,471.50	\$65,507.76	\$65,507.76	
4109 - MERCADOS Y PISOS SIN CONCEPTO -	\$1,558,960.52	\$1,558,960.52	\$336,232.97	\$336,232.97	21.57%
TOTAL CLASE	\$1,558,960.52	\$1,558,960.52	\$336,232.97	\$336,232.97	
TOTAL TIPO	\$9,247,674.15	\$9,247,674.15	\$3,332,595.28	\$3,332,595.28	
4300 - Derechos por prestación de servicios 4301 - TRAMITACIONES URBANISTICAS SIN CONCEPTO -	\$6,777,957.97	\$6,777,957.97	\$1,527,043.91	\$1,527,043.91	22.53%
TOTAL CLASE	\$6,777,957.97	\$6,777,957.97	\$1,527,043.91	\$1,527,043.91	
4302 - APROBACION DE PLANOS SIN CONCEPTO -	\$2,938,632.80	\$2,938,632.80	\$624,129.90	\$624,129.90	21.24%
TOTAL CLASE	\$2,938,632.80	\$2,938,632.80	\$624,129.90	\$624,129.90	
4303 - NUMEROS OFICIALES SIN CONCEPTO -	\$28,773.96	\$28,773.96	\$4,702.33	\$4,702.33	16.34%
TOTAL CLASE	\$28,773.96	\$28,773.96	\$4,702.33	\$4,702.33	
4304 - INCRIP. Y/O AMPLIACION DE FRACC. EXISTEN SIN CONCEPTO -	\$60,091.85	\$60,091.85	\$0.00	\$0.00	0.00%
TOTAL CLASE	\$60,091.85	\$60,091.85	\$0.00	\$0.00	

Marzo de 2016
Divisor: Pesos

TIPO DE INGRESO RUBRO TIPO CLASE CONCEPTO	ESTIMADO	MODIFICADO	DEVENGADO	RECAUDADO	AVANCE DE RECAUDACIÓN (Recaudado/Estimado)
4306 - PASAPORTE SIN CONCEPTO -	\$1,924,096.00	\$1,924,096.00	\$627,449.38	\$627,449.38	32.61%
TOTAL CLASE	\$1,924,096.00	\$1,924,096.00	\$627,449.38	\$627,449.38	
4307 - PERMISO PROV. P/ AREAS CARGA Y DESCARGA SIN CONCEPTO -	\$1,409,581.12	\$1,409,581.12	\$519,195.06	\$519,195.06	36.83%
TOTAL CLASE	\$1,409,581.12	\$1,409,581.12	\$519,195.06	\$519,195.06	
4308 - INSTALACION DE SE?ALAMIENTOS EXCLUSIVOS SIN CONCEPTO -	\$331,713.99	\$331,713.99	\$76,845.05	\$76,845.05	23.17%
TOTAL CLASE	\$331,713.99	\$331,713.99	\$76,845.05	\$76,845.05	
4309 - INSPECCION DE PROTECCION CIVIL SIN CONCEPTO -	\$3,558,327.12	\$3,558,327.12	\$476,686.94	\$476,686.94	13.40%
TOTAL CLASE	\$3,558,327.12	\$3,558,327.12	\$476,686.94	\$476,686.94	
4310 - REVISION DE ISAI SIN CONCEPTO -	\$34,603.63	\$34,603.63	\$82,461.00	\$82,461.00	238.30%
TOTAL CLASE	\$34,603.63	\$34,603.63	\$82,461.00	\$82,461.00	
4311 - EXAMEN MEDICO P/AUTORIZ. LIC. DE MANEJO SIN CONCEPTO -	\$1,105,427.92	\$1,105,427.92	\$294,059.04	\$294,059.04	26.60%
TOTAL CLASE	\$1,105,427.92	\$1,105,427.92	\$294,059.04	\$294,059.04	
4312 - INSPECCION DE AMBULANTES (COMERCIO) SIN CONCEPTO -	\$28,557.72	\$28,557.72	\$5,288.40	\$5,288.40	18.52%
TOTAL CLASE	\$28,557.72	\$28,557.72	\$5,288.40	\$5,288.40	
4313 - INTERVENCION DE DIV. Y ESPECTACULOS PUB. SIN CONCEPTO -	\$9,865.26	\$9,865.26	\$1,050.00	\$1,050.00	10.64%
TOTAL CLASE	\$9,865.26	\$9,865.26	\$1,050.00	\$1,050.00	
4314 - OBRA TERMINADA SIN CONCEPTO -	\$11,790.87	\$11,790.87	\$45,394.36	\$45,394.36	385.00%
TOTAL CLASE	\$11,790.87	\$11,790.87	\$45,394.36	\$45,394.36	
4315 - LICENCIA DE MANEJO SIN CONCEPTO -	\$2,195,769.25	\$2,195,769.25	\$588,118.08	\$588,118.08	26.78%
TOTAL CLASE	\$2,195,769.25	\$2,195,769.25	\$588,118.08	\$588,118.08	
4316 - DERECHOS MUNICIPALES SIN CONCEPTO -	\$664,368.40	\$664,368.40	\$225,447.70	\$225,447.70	33.93%
TOTAL CLASE	\$664,368.40	\$664,368.40	\$225,447.70	\$225,447.70	
4317 - ANUNCIOS					

Marzo de 2016
Divisor: Pesos

TIPO DE INGRESO RUBRO TIPO CLASE CONCEPTO	ESTIMADO	MODIFICADO	DEVENGADO	RECAUDADO	AVANCE DE RECAUDACIÓN (Recaudado/Estimado)
SIN CONCEPTO -	\$5,252,932.44	\$5,252,932.44	\$1,745,695.63	\$1,745,695.63	33.23%
TOTAL CLASE	\$5,252,932.44	\$5,252,932.44	\$1,745,695.63	\$1,745,695.63	
TOTAL TIPO	\$26,332,490.30	\$26,332,490.30	\$6,843,566.78	\$6,843,566.78	
4400 - Otros Derechos					
4401 - CERTIFICACIONES					
SIN CONCEPTO -	\$421,699.72	\$421,699.72	\$83,253.94	\$83,253.94	19.74%
TOTAL CLASE	\$421,699.72	\$421,699.72	\$83,253.94	\$83,253.94	
4402 - CERTIFICACIONES DE PREDIAL					
SIN CONCEPTO -	\$31,613.83	\$31,613.83	\$1,972.08	\$1,972.08	6.24%
TOTAL CLASE	\$31,613.83	\$31,613.83	\$1,972.08	\$1,972.08	
4403 - CERTIFICACIONES COM. MPALES					
SIN CONCEPTO -	\$170,592.77	\$170,592.77	\$24,688.49	\$24,688.49	14.47%
TOTAL CLASE	\$170,592.77	\$170,592.77	\$24,688.49	\$24,688.49	
4404 - VO.BO. NO INFRACCIONES					
SIN CONCEPTO -	\$49,118.70	\$49,118.70	\$68,328.92	\$68,328.92	139.11%
TOTAL CLASE	\$49,118.70	\$49,118.70	\$68,328.92	\$68,328.92	
4405 - CERTIFICACION DE REFRENDOS					
SIN CONCEPTO -	\$168,916.43	\$168,916.43	\$141,819.77	\$141,819.77	83.96%
TOTAL CLASE	\$168,916.43	\$168,916.43	\$141,819.77	\$141,819.77	
4406 - PERMISO POR REPARTO PROPAGANDA IMPRESA					
SIN CONCEPTO -	\$115,045.26	\$115,045.26	\$51,144.20	\$51,144.20	44.46%
TOTAL CLASE	\$115,045.26	\$115,045.26	\$51,144.20	\$51,144.20	
4407 - INSCRIPCIONES					
SIN CONCEPTO -	\$3,118.89	\$3,118.89	\$29,483.26	\$29,483.26	945.31%
TOTAL CLASE	\$3,118.89	\$3,118.89	\$29,483.26	\$29,483.26	
4408 - ART. 58 FRACC. I CENTRO DEPORTIVOS					
SIN CONCEPTO -	\$252,710.50	\$252,710.50	\$255,640.00	\$255,640.00	101.16%
TOTAL CLASE	\$252,710.50	\$252,710.50	\$255,640.00	\$255,640.00	
4409 - ART 58 FRACC III RODEOS					
SIN CONCEPTO -	\$135,958.25	\$135,958.25	\$182,892.16	\$182,892.16	134.52%
TOTAL CLASE	\$135,958.25	\$135,958.25	\$182,892.16	\$182,892.16	
4411 - ART. 58 FRACC. II CABARETS, C.N. DISC.					
SIN CONCEPTO -	\$222,277.65	\$222,277.65	\$0.00	\$0.00	0.00%
TOTAL CLASE	\$222,277.65	\$222,277.65	\$0.00	\$0.00	

Marzo de 2016
Divisor: Pesos

TIPO DE INGRESO RUBRO TIPO CLASE CONCEPTO	ESTIMADO	MODIFICADO	DEVENGADO	RECAUDADO	AVANCE DE RECAUDACIÓN (Recaudado/Estimado)
4412 - ESTAB. CVTA. BEBIDAS ALCOHOLICAS EN B/C SIN CONCEPTO -	\$3,624,024.82	\$3,624,024.82	\$3,094,747.69	\$3,094,747.69	85.40%
TOTAL CLASE	\$3,624,024.82	\$3,624,024.82	\$3,094,747.69	\$3,094,747.69	
4413 - ESTAB. CVTA. BEBIDAS ALCOHOLICAS EN B/A SIN CONCEPTO -	\$2,627,992.64	\$2,627,992.64	\$1,593,170.42	\$1,593,170.42	60.62%
TOTAL CLASE	\$2,627,992.64	\$2,627,992.64	\$1,593,170.42	\$1,593,170.42	
4414 - NUEVOS FRACCIONAMIENTOS SIN CONCEPTO -	\$5,077,694.36	\$5,077,694.36	\$0.00	\$0.00	0.00%
TOTAL CLASE	\$5,077,694.36	\$5,077,694.36	\$0.00	\$0.00	
TOTAL TIPO	\$12,900,763.82	\$12,900,763.82	\$5,527,140.93	\$5,527,140.93	
4500 - Accesorios					
4501 - RECARGOS DE DERECHOS SIN CONCEPTO -	\$300,357.49	\$300,357.49	\$84,631.03	\$84,631.03	28.18%
TOTAL CLASE	\$300,357.49	\$300,357.49	\$84,631.03	\$84,631.03	
4502 - GASTOS DE DERECHO SIN CONCEPTO -	\$5,929.56	\$5,929.56	\$543.20	\$543.20	9.16%
TOTAL CLASE	\$5,929.56	\$5,929.56	\$543.20	\$543.20	
4503 - SANCION DE DERECHOS SIN CONCEPTO -	\$14,442.83	\$14,442.83	\$1,125.36	\$1,125.36	7.79%
TOTAL CLASE	\$14,442.83	\$14,442.83	\$1,125.36	\$1,125.36	
4504 - ACTUALIZACION DE DERECHOS SIN CONCEPTO -	\$41,761.05	\$41,761.05	\$25,321.19	\$25,321.19	60.63%
TOTAL CLASE	\$41,761.05	\$41,761.05	\$25,321.19	\$25,321.19	
TOTAL TIPO	\$362,490.93	\$362,490.93	\$111,620.78	\$111,620.78	
TOTAL RUBRO	\$48,843,419.20	\$48,843,419.20	\$15,814,923.77	\$15,814,923.77	
5000 - PRODUCTOS					
5100 - Productos de tipo corriente					
5101 - CENTRO COM. VICENTE GUERRERO SIN CONCEPTO -	\$41,808.35	\$41,808.35	\$13,061.00	\$13,061.00	31.24%
TOTAL CLASE	\$41,808.35	\$41,808.35	\$13,061.00	\$13,061.00	
5103 - CENTRO CONT.CONST. DE QUERETARO III SIN CONCEPTO -	\$18,792.35	\$18,792.35	\$4,656.00	\$4,656.00	24.78%
TOTAL CLASE	\$18,792.35	\$18,792.35	\$4,656.00	\$4,656.00	
5105 - TERCERA DELEGACION					

Marzo de 2016
Divisor: Pesos

TIPO DE INGRESO RUBRO TIPO CLASE CONCEPTO	ESTIMADO	MODIFICADO	DEVENGADO	RECAUDADO	AVANCE DE RECAUDACIÓN (Recaudado/Estimado)
SIN CONCEPTO -	\$413,655.05	\$413,655.05	\$0.00	\$0.00	0.00%
TOTAL CLASE	\$413,655.05	\$413,655.05	\$0.00	\$0.00	
5106 - URGENCIAS SIN CONCEPTO -	\$264,214.05	\$264,214.05	\$52,146.59	\$52,146.59	19.74%
TOTAL CLASE	\$264,214.05	\$264,214.05	\$52,146.59	\$52,146.59	
5111 - DENTAL SIN CONCEPTO -	\$841,108.09	\$841,108.09	\$216,501.10	\$216,501.10	25.74%
TOTAL CLASE	\$841,108.09	\$841,108.09	\$216,501.10	\$216,501.10	
5112 - DICTAMEN MEDICO SIN CONCEPTO -	\$472,342.17	\$472,342.17	\$76,400.00	\$76,400.00	16.17%
TOTAL CLASE	\$472,342.17	\$472,342.17	\$76,400.00	\$76,400.00	
5113 - TRASLADO AMBULANCIA SIN CONCEPTO -	\$667,915.62	\$667,915.62	\$147,669.93	\$147,669.93	22.11%
TOTAL CLASE	\$667,915.62	\$667,915.62	\$147,669.93	\$147,669.93	
5115 - CONSULTA PSICOLOGICA SIN CONCEPTO -	\$126,304.98	\$126,304.98	\$21,300.00	\$21,300.00	16.86%
TOTAL CLASE	\$126,304.98	\$126,304.98	\$21,300.00	\$21,300.00	
5116 - UNIDADES DE REHABILITACION SIN CONCEPTO -	\$727,922.10	\$727,922.10	\$141,633.34	\$141,633.34	19.46%
TOTAL CLASE	\$727,922.10	\$727,922.10	\$141,633.34	\$141,633.34	
5117 - SERVICIO DE CENTRO ANTIRRABICO SIN CONCEPTO -	\$7,496.53	\$7,496.53	\$1,600.00	\$1,600.00	21.34%
TOTAL CLASE	\$7,496.53	\$7,496.53	\$1,600.00	\$1,600.00	
5118 - SERVICIO DE INSPECCION PATRIMONIO MUNICI SIN CONCEPTO -	\$66,826.91	\$66,826.91	\$32,456.00	\$32,456.00	48.57%
TOTAL CLASE	\$66,826.91	\$66,826.91	\$32,456.00	\$32,456.00	
5119 - RECUPERACIONES TESTAMENTOS SIN CONCEPTO -	\$0.00	\$0.00	\$8,750.00	\$8,750.00	0.00%
TOTAL CLASE	\$0.00	\$0.00	\$8,750.00	\$8,750.00	
5120 - CUOTAS DIF SIN CONCEPTO -	\$3,443,788.98	\$3,443,788.98	\$685,584.00	\$685,584.00	19.91%
TOTAL CLASE	\$3,443,788.98	\$3,443,788.98	\$685,584.00	\$685,584.00	
5123 - RECUP. DE TEATROS Y AUDITORIOS SIN CONCEPTO -	\$891,351.74	\$891,351.74	\$346,250.00	\$346,250.00	38.85%

Marzo de 2016
Divisor: Pesos

TIPO DE INGRESO RUBRO TIPO CLASE CONCEPTO	ESTIMADO	MODIFICADO	DEVENGADO	RECAUDADO	AVANCE DE RECAUDACIÓN (Recaudado/Estimado)
TOTAL CLASE	\$891,351.74	\$891,351.74	\$346,250.00	\$346,250.00	
5124 - SALON FIESTA AMIGOS SIN CONCEPTO -	\$264,166.88	\$264,166.88	\$75,400.00	\$75,400.00	28.54%
TOTAL CLASE	\$264,166.88	\$264,166.88	\$75,400.00	\$75,400.00	
5125 - SALON DE FIESTA FLOR DE LIZ SIN CONCEPTO -	\$104,931.25	\$104,931.25	\$88,600.00	\$88,600.00	84.44%
TOTAL CLASE	\$104,931.25	\$104,931.25	\$88,600.00	\$88,600.00	
5126 - SALON NUEVO MEZQUITAL SIN CONCEPTO -	\$13,513.60	\$13,513.60	\$1,500.00	\$1,500.00	11.10%
TOTAL CLASE	\$13,513.60	\$13,513.60	\$1,500.00	\$1,500.00	
5128 - RECUPERACION EVENTOS CULTURALES SIN CONCEPTO -	\$524,759.19	\$524,759.19	\$284,400.00	\$284,400.00	54.20%
TOTAL CLASE	\$524,759.19	\$524,759.19	\$284,400.00	\$284,400.00	
5129 - CLUSTER SIN CONCEPTO -	\$0.00	\$0.00	\$5,300.00	\$5,300.00	0.00%
TOTAL CLASE	\$0.00	\$0.00	\$5,300.00	\$5,300.00	
5130 - OTROS SERVICIOS PASAPORTES SIN CONCEPTO -	\$116,472.40	\$116,472.40	\$95,205.00	\$95,205.00	81.74%
TOTAL CLASE	\$116,472.40	\$116,472.40	\$95,205.00	\$95,205.00	
5131 - INGRESOS POR TAQUILLA MUSAN SIN CONCEPTO -	\$13,750.60	\$13,750.60	\$0.00	\$0.00	0.00%
TOTAL CLASE	\$13,750.60	\$13,750.60	\$0.00	\$0.00	
5133 - BIENES MUEBLES SIN CONCEPTO -	\$1,500,000.00	\$1,500,000.00	\$3,126,200.00	\$3,126,200.00	208.41%
TOTAL CLASE	\$1,500,000.00	\$1,500,000.00	\$3,126,200.00	\$3,126,200.00	
5134 - BIENES INMUEBLES SIN CONCEPTO -	\$2,000,000.00	\$2,000,000.00	\$70,000.00	\$70,000.00	3.50%
TOTAL CLASE	\$2,000,000.00	\$2,000,000.00	\$70,000.00	\$70,000.00	
5135 - ARRENDAMIENTO SIN CONCEPTO -	\$1,638,644.36	\$1,638,644.36	\$121,922.00	\$121,922.00	7.44%
TOTAL CLASE	\$1,638,644.36	\$1,638,644.36	\$121,922.00	\$121,922.00	
5136 - ARRENDAMIENTO DE PANTEONES SIN CONCEPTO -	\$166,063.49	\$166,063.49	\$69,595.24	\$69,595.24	41.91%
TOTAL CLASE	\$166,063.49	\$166,063.49	\$69,595.24	\$69,595.24	

Marzo de 2016
Divisor: Pesos

TIPO DE INGRESO RUBRO TIPO CLASE CONCEPTO	ESTIMADO	MODIFICADO	DEVENGADO	RECAUDADO	AVANCE DE RECAUDACIÓN (Recaudado/Estimado)
5137 - PERMISO PROVISIONAL ESTACIONAMIENTO PUBL SIN CONCEPTO -	\$22,278.90	\$22,278.90	\$0.00	\$0.00	0.00%
TOTAL CLASE	\$22,278.90	\$22,278.90	\$0.00	\$0.00	
5138 - RENTA DE ESPACIOS MUSAN SIN CONCEPTO -	\$600,000.00	\$600,000.00	\$0.00	\$0.00	0.00%
TOTAL CLASE	\$600,000.00	\$600,000.00	\$0.00	\$0.00	
5140 - RENDIMIENTOS BANCARIOS SIN CONCEPTO -	\$2,846,333.06	\$2,846,333.06	\$1,720,786.32	\$1,720,786.32	60.46%
TOTAL CLASE	\$2,846,333.06	\$2,846,333.06	\$1,720,786.32	\$1,720,786.32	
5141 - OTRAS RECUPERACIONES SIN CONCEPTO -	\$58,180.11	\$58,180.11	\$22,401.88	\$22,401.88	38.50%
TOTAL CLASE	\$58,180.11	\$58,180.11	\$22,401.88	\$22,401.88	
5142 - VENTA DE IMPRESOS,FORMATOS Y PAPEL SIN CONCEPTO -	\$228,998.91	\$228,998.91	\$40,295.96	\$40,295.96	17.60%
TOTAL CLASE	\$228,998.91	\$228,998.91	\$40,295.96	\$40,295.96	
5143 - GARAGES Y TALLERES SIN CONCEPTO -	\$1,200,000.00	\$1,200,000.00	\$0.00	\$0.00	0.00%
TOTAL CLASE	\$1,200,000.00	\$1,200,000.00	\$0.00	\$0.00	
5144 - CONVOCATORIAS PARA CONCURSOS SIN CONCEPTO -	\$261,208.00	\$261,208.00	\$21,500.00	\$21,500.00	8.23%
TOTAL CLASE	\$261,208.00	\$261,208.00	\$21,500.00	\$21,500.00	
5145 - INTERESES INFRAESTRUCTURA SOCIAL SIN CONCEPTO -	\$44,451.87	\$44,451.87	\$1,767.46	\$1,767.46	3.98%
TOTAL CLASE	\$44,451.87	\$44,451.87	\$1,767.46	\$1,767.46	
5146 - INTERESES FORTALECIMIENTO MUNICIPAL SIN CONCEPTO -	\$77,045.63	\$77,045.63	\$16,608.85	\$16,608.85	21.56%
TOTAL CLASE	\$77,045.63	\$77,045.63	\$16,608.85	\$16,608.85	
5148 - CENTRO DEPORTIVO ANAHUAC SIN CONCEPTO -	\$728,337.00	\$728,337.00	\$56,510.00	\$56,510.00	7.76%
TOTAL CLASE	\$728,337.00	\$728,337.00	\$56,510.00	\$56,510.00	
5149 - CENTRO DEPORTIVO BOSQUES DEL NOGALAR SIN CONCEPTO -	\$33,470.00	\$33,470.00	\$3,950.00	\$3,950.00	11.80%
TOTAL CLASE	\$33,470.00	\$33,470.00	\$3,950.00	\$3,950.00	
5150 - CENTRO DEPORTIVO CEDECO	\$33,470.00	\$33,470.00	\$3,950.00	\$3,950.00	

Marzo de 2016
Divisor: Pesos

TIPO DE INGRESO RUBRO TIPO CLASE CONCEPTO	ESTIMADO	MODIFICADO	DEVENGADO	RECAUDADO	AVANCE DE RECAUDACIÓN (Recaudado/Estimado)
SIN CONCEPTO -	\$1,099,345.00	\$1,099,345.00	\$118,500.00	\$118,500.00	10.78%
TOTAL CLASE	\$1,099,345.00	\$1,099,345.00	\$118,500.00	\$118,500.00	
5151 - CENTRO DEPORTIVO CONSTITUYENTES DE QUERETARO 1 Y 3 SECTOR					
SIN CONCEPTO -	\$149,243.00	\$149,243.00	\$15,210.00	\$15,210.00	10.19%
TOTAL CLASE	\$149,243.00	\$149,243.00	\$15,210.00	\$15,210.00	
5152 - CENTRO DEPORTIVO CONTITUYENTES DE QUERETARO 5 Y 6 SECTOR					
SIN CONCEPTO -	\$80,340.00	\$80,340.00	\$17,173.04	\$17,173.04	21.38%
TOTAL CLASE	\$80,340.00	\$80,340.00	\$17,173.04	\$17,173.04	
5153 - CENTRO DEPORTIVO UNIDAD LABORAL					
SIN CONCEPTO -	\$219,860.00	\$219,860.00	\$16,880.00	\$16,880.00	7.68%
TOTAL CLASE	\$219,860.00	\$219,860.00	\$16,880.00	\$16,880.00	
5154 - CENTRO DEPORTIVO MARIO J. MONTEMAYOR					
SIN CONCEPTO -	\$3,172,895.00	\$3,172,895.00	\$410,780.00	\$410,780.00	12.95%
TOTAL CLASE	\$3,172,895.00	\$3,172,895.00	\$410,780.00	\$410,780.00	
5155 - CENTRO DEPORTIVO NUEVO MEZQUITAL					
SIN CONCEPTO -	\$239,870.00	\$239,870.00	\$33,300.00	\$33,300.00	13.88%
TOTAL CLASE	\$239,870.00	\$239,870.00	\$33,300.00	\$33,300.00	
5156 - CENTRO DEPORTIVO MIGUEL ALEMAN					
SIN CONCEPTO -	\$82,710.00	\$82,710.00	\$0.00	\$0.00	0.00%
TOTAL CLASE	\$82,710.00	\$82,710.00	\$0.00	\$0.00	
5157 - CENTRO DEPORTIVO JESUS HINOJOSA TIJERINA					
SIN CONCEPTO -	\$604,790.00	\$604,790.00	\$115,650.00	\$115,650.00	19.12%
TOTAL CLASE	\$604,790.00	\$604,790.00	\$115,650.00	\$115,650.00	
5158 - CENTRO DEPORTIVO REVOLUCION					
SIN CONCEPTO -	\$648,202.00	\$648,202.00	\$63,900.00	\$63,900.00	9.86%
TOTAL CLASE	\$648,202.00	\$648,202.00	\$63,900.00	\$63,900.00	
5159 - LIGAS DEPORTIVAS					
SIN CONCEPTO -	\$1,057,148.00	\$1,057,148.00	\$65,700.00	\$65,700.00	6.21%
TOTAL CLASE	\$1,057,148.00	\$1,057,148.00	\$65,700.00	\$65,700.00	
5160 - SNACK DE UNIDADES DEPORTIVAS					
SIN CONCEPTO -	\$60,800.00	\$60,800.00	\$0.00	\$0.00	0.00%
TOTAL CLASE	\$60,800.00	\$60,800.00	\$0.00	\$0.00	
TOTAL TIPO	\$27,841,335.17	\$27,841,335.17	\$8,427,043.71	\$8,427,043.71	

5900 - Productos no comprendidos en las fracciones de la Ley de Ingresos causadas en ejercicios fiscales anteriores pendientes de liquidación o pago

Marzo de 2016
Divisor: Pesos

TIPO DE INGRESO RUBRO TIPO CLASE CONCEPTO	ESTIMADO	MODIFICADO	DEVENGADO	RECAUDADO	AVANCE DE RECAUDACIÓN (Recaudado/Estimado)
5903 - OTROS INGRESOS SIN CONCEPTO -	\$387,264.34	\$387,264.34	\$2,508,342.67	\$2,508,342.67	647.71%
TOTAL CLASE	\$387,264.34	\$387,264.34	\$2,508,342.67	\$2,508,342.67	
TOTAL TIPO	\$387,264.34	\$387,264.34	\$2,508,342.67	\$2,508,342.67	
TOTAL RUBRO	\$28,228,599.51	\$28,228,599.51	\$10,935,386.38	\$10,935,386.38	
6000 - Aprovechamientos 6100 - Aprovechamientos de tipo corriente 6101 - TRANSITO SIN CONCEPTO -	\$7,204,120.15	\$7,204,120.15	\$18,223,655.84	\$18,223,655.84	252.96%
TOTAL CLASE	\$7,204,120.15	\$7,204,120.15	\$18,223,655.84	\$18,223,655.84	
6102 - POLICIA SIN CONCEPTO -	\$1,298,768.47	\$1,298,768.47	\$220,119.00	\$220,119.00	16.95%
TOTAL CLASE	\$1,298,768.47	\$1,298,768.47	\$220,119.00	\$220,119.00	
6103 - OBRAS PUBLICAS SIN CONCEPTO -	\$883,671.29	\$883,671.29	\$614,465.08	\$614,465.08	69.54%
TOTAL CLASE	\$883,671.29	\$883,671.29	\$614,465.08	\$614,465.08	
6104 - COMERCIO Y ESPECTACULOS SIN CONCEPTO -	\$50,389.35	\$50,389.35	\$120,196.62	\$120,196.62	238.54%
TOTAL CLASE	\$50,389.35	\$50,389.35	\$120,196.62	\$120,196.62	
6105 - PREDIOS BALDIOS SIN CONCEPTO -	\$97,258.87	\$97,258.87	\$78,250.79	\$78,250.79	80.46%
TOTAL CLASE	\$97,258.87	\$97,258.87	\$78,250.79	\$78,250.79	
6107 - ECOLOGIA SIN CONCEPTO -	\$1,006,895.99	\$1,006,895.99	\$360,177.10	\$360,177.10	35.77%
TOTAL CLASE	\$1,006,895.99	\$1,006,895.99	\$360,177.10	\$360,177.10	
6108 - ESTACIONOMETROS SIN CONCEPTO -	\$223,331.88	\$223,331.88	\$46,787.23	\$46,787.23	20.95%
TOTAL CLASE	\$223,331.88	\$223,331.88	\$46,787.23	\$46,787.23	
6109 - MULTAS DE PROTECCION CIVIL SIN CONCEPTO -	\$564,448.98	\$564,448.98	\$283,422.04	\$283,422.04	50.21%
TOTAL CLASE	\$564,448.98	\$564,448.98	\$283,422.04	\$283,422.04	
6111 - MONTERREY SIN CONCEPTO -	\$16,433.88	\$16,433.88	\$10,032.68	\$10,032.68	61.05%
TOTAL CLASE	\$16,433.88	\$16,433.88	\$10,032.68	\$10,032.68	

Marzo de 2016
Divisor: Pesos

TIPO DE INGRESO RUBRO TIPO CLASE CONCEPTO	ESTIMADO	MODIFICADO	DEVENGADO	RECAUDADO	AVANCE DE RECAUDACIÓN (Recaudado/Estimado)
6112 - GUADALUPE SIN CONCEPTO -	\$0.00	\$0.00	\$2,805.77	\$2,805.77	0.00%
TOTAL CLASE	\$0.00	\$0.00	\$2,805.77	\$2,805.77	
6113 - SAN PEDRO SIN CONCEPTO -	\$0.00	\$0.00	\$351.77	\$351.77	0.00%
TOTAL CLASE	\$0.00	\$0.00	\$351.77	\$351.77	
6114 - SANTA CATARINA SIN CONCEPTO -	\$0.00	\$0.00	\$314.36	\$314.36	0.00%
TOTAL CLASE	\$0.00	\$0.00	\$314.36	\$314.36	
6115 - ESCOBEDO SIN CONCEPTO -	\$0.00	\$0.00	\$346.74	\$346.74	0.00%
TOTAL CLASE	\$0.00	\$0.00	\$346.74	\$346.74	
6116 - APODACA SIN CONCEPTO -	\$0.00	\$0.00	\$697.36	\$697.36	0.00%
TOTAL CLASE	\$0.00	\$0.00	\$697.36	\$697.36	
6117 - ALLENDE SIN CONCEPTO -	\$0.00	\$0.00	\$55.26	\$55.26	0.00%
TOTAL CLASE	\$0.00	\$0.00	\$55.26	\$55.26	
6118 - VILLA DE GARCIA SIN CONCEPTO -	\$0.00	\$0.00	\$82.67	\$82.67	0.00%
TOTAL CLASE	\$0.00	\$0.00	\$82.67	\$82.67	
6119 - VILLA DE JUAREZ SIN CONCEPTO -	\$0.00	\$0.00	\$217.37	\$217.37	0.00%
TOTAL CLASE	\$0.00	\$0.00	\$217.37	\$217.37	
6121 - DONATIVOS DIF SIN CONCEPTO -	\$104,648.00	\$104,648.00	\$0.00	\$0.00	0.00%
TOTAL CLASE	\$104,648.00	\$104,648.00	\$0.00	\$0.00	
6123 - DONATIVOS PARA OBRAS Y SERVICIOS PUBLICO SIN CONCEPTO -	\$2,136,912.61	\$2,136,912.61	\$0.00	\$0.00	0.00%
TOTAL CLASE	\$2,136,912.61	\$2,136,912.61	\$0.00	\$0.00	
6124 - DONATIVOS DIVERSOS SIN CONCEPTO -	\$1,572,622.57	\$1,572,622.57	\$1,050.00	\$1,050.00	0.07%
TOTAL CLASE	\$1,572,622.57	\$1,572,622.57	\$1,050.00	\$1,050.00	
6126 - DONATIVOS PARA BECAS ESPECIALES					

Marzo de 2016
Divisor: Pesos

TIPO DE INGRESO RUBRO TIPO CLASE CONCEPTO	ESTIMADO	MODIFICADO	DEVENGADO	RECAUDADO	AVANCE DE RECAUDACIÓN (Recaudador/Estimado)
SIN CONCEPTO -	\$104,545.00	\$104,545.00	\$4,750.00	\$4,750.00	4.54%
TOTAL CLASE	\$104,545.00	\$104,545.00	\$4,750.00	\$4,750.00	
6127 - DONATIVOS PARA APOYA MI EDUCACION SIN CONCEPTO -	\$33,475.00	\$33,475.00	\$0.00	\$0.00	0.00%
TOTAL CLASE	\$33,475.00	\$33,475.00	\$0.00	\$0.00	
6129 - RECARGOS DE APROVECHAMIENTO SIN CONCEPTO -	\$471,456.90	\$471,456.90	\$95,994.98	\$95,994.98	20.36%
TOTAL CLASE	\$471,456.90	\$471,456.90	\$95,994.98	\$95,994.98	
6130 - SANCION DE APROVECHAMIENTO SIN CONCEPTO -	\$85,270.00	\$85,270.00	\$16,456.64	\$16,456.64	19.30%
TOTAL CLASE	\$85,270.00	\$85,270.00	\$16,456.64	\$16,456.64	
6131 - SANCION ADMINISTRATIVA SIN CONCEPTO -	\$0.00	\$0.00	\$0.00	\$0.00	0.00%
TOTAL CLASE	\$0.00	\$0.00	\$0.00	\$0.00	
6132 - GASTOS DE APROVECHAMIENTOS SIN CONCEPTO -	\$5,040.10	\$5,040.10	\$8,709.14	\$8,709.14	172.80%
TOTAL CLASE	\$5,040.10	\$5,040.10	\$8,709.14	\$8,709.14	
6133 - MULTAS CONTROL VEHICULAR (GOB ETDO) SIN CONCEPTO -	\$14,012,343.17	\$14,012,343.17	\$1,032,830.68	\$1,032,830.68	7.37%
TOTAL CLASE	\$14,012,343.17	\$14,012,343.17	\$1,032,830.68	\$1,032,830.68	
6134 - MULTAS POR INSPECCION SIN CONCEPTO -	\$0.00	\$0.00	\$83,518.00	\$83,518.00	0.00%
TOTAL CLASE	\$0.00	\$0.00	\$83,518.00	\$83,518.00	
TOTAL TIPO	\$29,871,632.21	\$29,871,632.21	\$21,205,287.12	\$21,205,287.12	
6200 - Aprovechamientos de capital 6201 - DAÑOS A BIENES MUNICIPALES SIN CONCEPTO -	\$3,396,433.97	\$3,396,433.97	\$525,069.19	\$525,069.19	15.46%
TOTAL CLASE	\$3,396,433.97	\$3,396,433.97	\$525,069.19	\$525,069.19	
TOTAL TIPO	\$3,396,433.97	\$3,396,433.97	\$525,069.19	\$525,069.19	
TOTAL RUBRO	\$33,268,066.18	\$33,268,066.18	\$21,730,356.31	\$21,730,356.31	
8000 - Participaciones y Aportaciones 8100 - Participaciones 8101 - FONDO GENERAL DE PARTICIPACIONES SIN CONCEPTO -	\$372,472,653.65	\$372,472,653.65	\$87,326,448.00	\$87,326,448.00	23.45%

Marzo de 2016
Divisor: Pesos

TIPO DE INGRESO RUBRO TIPO CLASE CONCEPTO	ESTIMADO	MODIFICADO	DEVENGADO	RECAUDADO	AVANCE DE RECAUDACIÓN (Recaudado/Estimado)
TOTAL CLASE	\$372,472,653.65	\$372,472,653.65	\$87,326,448.00	\$87,326,448.00	
8102 - IMPUESTOS S/PRODUCCION Y SERVICIOS SIN CONCEPTO -	\$15,945,871.98	\$15,945,871.98	\$3,491,727.00	\$3,491,727.00	21.90%
TOTAL CLASE	\$15,945,871.98	\$15,945,871.98	\$3,491,727.00	\$3,491,727.00	
8103 - FONDO NACIONAL DE FOMENTO MUNICIPAL SIN CONCEPTO -	\$53,654,897.76	\$53,654,897.76	\$11,130,246.00	\$11,130,246.00	20.74%
TOTAL CLASE	\$53,654,897.76	\$53,654,897.76	\$11,130,246.00	\$11,130,246.00	
8104 - FONDO DE FISCALIZACION SIN CONCEPTO -	\$17,415,809.45	\$17,415,809.45	\$3,571,171.00	\$3,571,171.00	20.51%
TOTAL CLASE	\$17,415,809.45	\$17,415,809.45	\$3,571,171.00	\$3,571,171.00	
8105 - RECAUDACION DE VENTA DE GASOLINA Y DIESE SIN CONCEPTO -	\$20,370,793.46	\$20,370,793.46	\$4,690,094.00	\$4,690,094.00	23.02%
TOTAL CLASE	\$20,370,793.46	\$20,370,793.46	\$4,690,094.00	\$4,690,094.00	
8106 - IMPUESTO SOBRE AUTOMOVILES NUEVOS SIN CONCEPTO -	\$11,847,257.93	\$11,847,257.93	\$3,610,387.00	\$3,610,387.00	30.47%
TOTAL CLASE	\$11,847,257.93	\$11,847,257.93	\$3,610,387.00	\$3,610,387.00	
8108 - FONDO DE EXTRACCION DE HIDROCARBUROS SIN CONCEPTO -	\$0.00	\$0.00	\$413,802.00	\$413,802.00	0.00%
TOTAL CLASE	\$0.00	\$0.00	\$413,802.00	\$413,802.00	
TOTAL TIPO	\$491,707,284.23	\$491,707,284.23	\$114,233,875.00	\$114,233,875.00	
8200 - Aportaciones					
8201 - RAMO 33FORTAMUN_FONDO PARA EL FORTALECIM SIN CONCEPTO -	\$246,689,207.68	\$246,689,207.68	\$61,644,649.26	\$61,644,649.26	24.99%
TOTAL CLASE	\$246,689,207.68	\$246,689,207.68	\$61,644,649.26	\$61,644,649.26	
8202 - RAMO 33 FISM_FONDO DE INFRAESTRUCTURA SO SIN CONCEPTO -	\$18,648,818.15	\$18,648,818.15	\$5,602,190.70	\$5,602,190.70	30.04%
TOTAL CLASE	\$18,648,818.15	\$18,648,818.15	\$5,602,190.70	\$5,602,190.70	
TOTAL TIPO	\$265,338,025.83	\$265,338,025.83	\$67,246,839.96	\$67,246,839.96	
TOTAL RUBRO	\$757,045,310.06	\$757,045,310.06	\$181,480,714.96	\$181,480,714.96	
9000 - Transferencias, Asignaciones, Subsidios y Otras Ayudas					
9100 - Transferencias Internas y Asignaciones al Sector Público					
9102 - BENEFICIO IMPUESTOSOBRE NOMINAS ESTATAL SIN CONCEPTO -	\$14,706,556.17	\$14,706,556.17	\$4,156,732.59	\$4,156,732.59	28.26%
TOTAL CLASE	\$14,706,556.17	\$14,706,556.17	\$4,156,732.59	\$4,156,732.59	

Marzo de 2016
Divisor: Pesos

TIPO DE INGRESO RUBRO TIPO CLASE CONCEPTO	ESTIMADO	MODIFICADO	DEVENGADO	RECAUDADO	AVANCE DE RECAUDACION (Recaudado/Estimado)
9104 - CTA.PUENTE CONV. ESTATALES Y FEDERALES SIN CONCEPTO -	\$207,920,099.92	\$207,920,099.92	\$2,822,962.00	\$2,822,962.00	1.36%
TOTAL CLASE	\$207,920,099.92	\$207,920,099.92	\$2,822,962.00	\$2,822,962.00	
9106 - TENENCIA SIN CONCEPTO -	\$41,484,320.16	\$41,484,320.16	\$26,270,425.00	\$26,270,425.00	63.33%
TOTAL CLASE	\$41,484,320.16	\$41,484,320.16	\$26,270,425.00	\$26,270,425.00	
9107 - CONVENIO DERECHOS ESTATALES SIN CONCEPTO -	\$58,268.48	\$58,268.48	\$137.01	\$137.01	0.24%
TOTAL CLASE	\$58,268.48	\$58,268.48	\$137.01	\$137.01	
9108 - APORTACION DE INGRESOS SOBRE NOMINA SEG. SIN CONCEPTO -	\$30,269,832.89	\$30,269,832.89	\$7,404,992.00	\$7,404,992.00	24.46%
TOTAL CLASE	\$30,269,832.89	\$30,269,832.89	\$7,404,992.00	\$7,404,992.00	
9109 - CONTROL VEHICULAR SIN CONCEPTO -	\$0.00	\$0.00	\$3,120,006.19	\$3,120,006.19	0.00%
TOTAL CLASE	\$0.00	\$0.00	\$3,120,006.19	\$3,120,006.19	
TOTAL TIPO	\$294,439,077.62	\$294,439,077.62	\$43,775,254.79	\$43,775,254.79	
TOTAL RUBRO	\$294,439,077.62	\$294,439,077.62	\$43,775,254.79	\$43,775,254.79	
TOTAL TIPO DE INGRESO	\$1,575,441,428.89	\$1,575,441,428.89	\$499,741,083.93	\$499,741,083.93	
TOTAL GENERAL	\$1,575,441,428.89	\$1,575,441,428.89	\$499,741,083.93	\$499,741,083.93	

ANEXO G

Información Presupuestaria de Egresos con
Desagregación al 31 de Marzo de 2016.

MUNICIPIO DE SAN NICOLAS DE LOS GARZA, N.L.
(1) Estado sobre el ejercicio del presupuesto por ente público / ramo o dependencia

Marzo de 2016

Divisor: Pesos

RAMO O DEPENDENCIA SECRETARÍA	Saldo											Deuda del ejercicio 11=(6-9)
	Presupuesto de Egresos Aprobado	Ampliaciones / (reducciones)	Presupuesto Vigente	Comprometido	Presupuesto Disponible Para Comprometer 5=(3-4)	Devengado	Comprometido No Devengado 7=(4-6)	Presupuesto Sin Devengar	Ejercido	Pagado		
1	2	3	4	5=(3-4)	6	7=(4-6)	8=(3-6)	9	10	11=(6-9)		
31110 - GOBIERNO MUNICIPAL												
113 - OBRA PUBLICA	\$39,249,999.00	\$33,002,326.46	\$72,252,325.46	\$0.00	\$0.00	\$0.00	\$72,252,325.46	\$3,171,807.68	\$69,078,948.35	\$-3,171,807.68		
114 - ACTIVO FIJO	\$13,155,189.00	\$13,481,534.00	\$26,636,723.00	\$17,690,201.67	\$51,900.11	\$17,638,301.56	\$26,584,822.89	\$995,599.96	\$7,884,533.15	\$-943,699.85		
116 - RAMO 33	\$66,334,506.54	\$3,071,782.00	\$69,406,288.54	\$0.00	\$0.00	\$0.00	\$69,406,288.54	\$2,548,479.40	\$42,098,908.21	\$-2,548,479.40		
117 - OTROS EGRESOS	\$0.00	\$313,714.00	\$313,714.00	\$0.00	\$0.00	\$0.00	\$313,714.00	\$49,288.81	\$264,425.10	\$-49,288.81		
301 - CABILDO	\$3,048,831.06	\$194,680.20	\$3,243,511.26	\$102,000.00	\$0.00	\$102,000.00	\$3,243,511.26	\$11,230.34	\$2,419,560.43	\$-11,230.34		
303 - SECRETARIA DE AYUNTAMIENTO	\$9,098,326.97	\$1,950,772.50	\$11,049,099.47	\$305,789.80	\$0.00	\$305,789.80	\$11,049,099.47	\$286,433.84	\$5,492,059.99	\$-286,433.84		
304 - SECRETARIA DE FINANZAS Y TESORERIA	\$39,574,650.78	\$62,223,808.70	\$101,798,459.48	\$71,836,552.47	\$11,013.27	\$71,825,539.20	\$101,787,446.21	\$1,882,867.94	\$21,470,452.05	\$-1,871,854.67		
305 - DIRECCION GENERAL DEL DESARROLLO	\$10,913,775.60	\$2,409,315.00	\$13,323,090.60	\$531,093.64	\$59,782.28	\$471,331.36	\$13,263,328.32	\$639,059.85	\$7,772,645.97	\$-579,297.57		
306 - CONTRALORIA MUNICIPAL	\$4,742,266.57	\$621,294.00	\$5,363,560.57	\$266,359.19	\$0.00	\$266,359.19	\$5,363,560.57	\$191,243.62	\$3,762,877.81	\$-191,243.62		
307 - SECRETARIA DE OBRAS PUBLICAS, DES	\$3,816,155.00	\$350,655.00	\$4,166,810.00	\$189,774.11	\$19,326.29	\$170,447.82	\$4,147,483.71	\$147,895.09	\$2,222,272.83	\$-128,568.80		
309 - SECRETARIA DE DESARROLLO HUMANO	\$15,857,851.00	\$4,501,490.00	\$20,359,341.00	\$2,020,090.20	\$20,809.77	\$1,999,280.43	\$20,338,531.23	\$403,829.86	\$11,483,036.59	\$-383,020.09		
310 - SECRETARIA DE SERVICIOS PUBLICOS	\$54,161,583.32	\$75,813,452.96	\$129,975,036.28	\$69,577,998.76	\$8,140,430.85	\$61,437,567.91	\$121,834,605.43	\$3,490,939.39	\$38,505,545.26	\$4,649,491.46		
312 - SECRETARIA DE SEGURIDAD	\$61,285,134.29	\$4,565,252.07	\$65,850,386.36	\$516,292.50	\$0.00	\$516,292.50	\$65,850,386.36	\$1,548,836.45	\$39,529,613.09	\$-1,548,836.45		
315 - PREVISION SOCIAL	\$34,152,523.00	\$4,778,829.14	\$38,931,352.14	\$0.00	\$8,770.42	\$0.00	\$38,931,352.14	\$2,912,228.91	\$32,623,779.94	\$-2,912,228.91		
316 - SECRETARIA DE PARTICIPACION CIUDAD	\$10,799,584.17	\$286,952.00	\$11,086,536.17	\$303,725.86	\$1,229,209.83	\$294,955.44	\$11,077,765.75	\$124,068.55	\$3,530,908.45	\$-115,298.13		
317 - STAFF	\$7,889,812.00	\$13,982,345.10	\$21,871,157.10	\$9,758,582.57	\$1,229,209.83	\$10,883,364.70	\$20,641,947.27	\$333,177.30	\$3,880,477.11	\$896,032.53		
TOTAL RAMO O DEPENDENCIA	\$374,079,188.29	\$221,548,203.13	\$595,627,391.42	\$175,454,452.73	\$9,541,222.82	\$165,813,228.91	\$586,086,168.60	\$18,736,986.99	\$292,020,044.32	\$-9,195,764.17		

MUNICIPIO DE SAN NICOLAS DE LOS GARZA, N.L.

(2) Estado sobre el ejercicio del presupuesto por ente público / capítulo del gasto

Marzo de 2016

Divisor: Pesos

Secretaría: Todas

CAPITULO DEL GASTO	Saldos										
	Presupuesto de Egresos Aprobado	Ampliaciones / (reducciones)	Presupuesto Vigente	Comprometido	Presupuesto Disponible Para Compro meter	Devengado	Comprometido No Devengado	Presupuesto Sin Devengar	Ejercido	Pagado	Deuda del ejercicio
	1	2	3	4	5=(3-4)	6	7=(4-6)	8=(3-6)	9	10	11=(6-9)
SERVICIOS PERSONALES	\$141,055,825.70	\$15,907,994.59	\$156,963,820.29	\$0.00	\$156,963,820.29	\$0.00	\$0.00	\$156,963,820.29	\$4,626,591.33	\$125,988,039.39	\$-4,626,591.33
MATERIALES Y SUMINISTROS	\$38,168,302.78	\$55,280,695.43	\$93,448,998.21	\$55,407,663.53	\$38,041,334.68	\$659,661.79	\$54,748,001.74	\$92,789,336.42	\$1,776,514.15	\$12,872,708.83	\$-1,118,852.36
SERVICIOS GENERALES	\$98,694,603.27	\$98,405,211.65	\$197,099,814.92	\$102,106,285.73	\$94,993,529.19	\$8,829,660.92	\$83,276,624.81	\$188,270,154.00	\$6,253,616.37	\$41,604,832.94	\$2,576,044.55
TRANSFERENCIAS, ASIGNACIONES, SUBSIDIOS Y OTRAS AYUDAS	\$15,093,064.00	\$2,084,945.00	\$17,178,009.00	\$250,301.80	\$16,927,707.20	\$0.00	\$250,301.80	\$17,178,009.00	\$1,861,568.69	\$11,627,907.23	\$-1,861,568.69
BIENES MUEBLES, INMUEBLES E INTANGIBLES	\$13,155,189.00	\$13,481,534.00	\$26,636,723.00	\$17,690,201.67	\$8,946,521.33	\$51,900.11	\$17,638,301.56	\$26,594,822.89	\$995,599.96	\$7,884,533.15	\$-943,699.85
INVERSION PUBLICA	\$43,912,203.54	\$33,002,326.46	\$76,914,530.00	\$0.00	\$76,914,530.00	\$0.00	\$0.00	\$76,914,530.00	\$3,171,807.68	\$69,078,948.35	\$-3,171,807.68
DEUDA PUBLICA	\$24,000,000.00	\$3,385,496.00	\$27,385,496.00	\$0.00	\$27,385,496.00	\$0.00	\$0.00	\$27,385,496.00	\$49,288.81	\$22,963,074.43	\$-49,288.81
16% IVA	\$0.00	\$0.00	\$0.00	\$0.00	\$0.00	\$0.00	\$0.00	\$0.00	\$0.00	\$0.00	\$0.00
TOTAL:	\$374,079,188.29	\$221,548,203.13	\$595,627,391.42	\$175,454,452.73	\$420,172,938.69	\$9,541,222.82	\$185,913,229.91	\$586,086,168.60	\$18,736,986.99	\$292,020,044.32	\$-9,195,764.17

MUNICIPIO DE SAN NICOLAS DE LOS GARZA, N.L.
(a) Estado sobre el ejercicio del presupuesto por: ramo o dependencia / unidad responsable
Marzo de 2016
Secretaría: Todas
Unidad responsable: Todas
Divisor: Pesos

RAMO O DEPENDENCIA	SECRETARIA	UNIDAD RESPONSABLE	Presupuesto de Egresos Aprobado	Ampliaciones	Reducciones	Presupuesto Vigente	Comprometido	Presupuesto disponible para comprometer	Devengado	Compromisos sin devengar	Presupuesto vigente sin devengar	Ejercido	Devengado sin ejercer	Pagado	Ejercido sin pagar	Cuentas por pagar
			\$1,007,435.34	\$370,168.00	\$-207,783.00	\$1,230,160.34	\$20,062.10	\$12,107.84	\$2,411.90	\$17,694.20	\$1,237,742.44	\$123,788.58	\$-121,370.68	\$714,592.70	\$4,004,004.18	\$-772,174.88
		245 - DIRECCION DE ADQUISICIONES	\$52,073,000.62	\$70,799,827.34	\$-12,266,811.32	\$69,865,160.64	\$1,087,160.19	\$10,788,000.45	\$0.00	\$1,087,160.19	\$61,852,160.64	\$12,200.78	\$-102,781.61	\$9,370,791.35	\$-3,370,931.05	\$-3,370,931.05
		246 - DIRECCION DE SERVICIOS MEDICOS	\$0.00	\$111,969.00	\$0.00	\$111,969.00	\$0.00	\$111,969.00	\$0.00	\$0.00	\$111,969.00	\$0.00	\$0.00	\$11,628.19	\$-11,628.19	\$-11,628.19
		251 - DIRECCION DE AREAS ADMINISTRATIVAS	\$33,571,650.75	\$7,719,842.34	\$-15,965,532.94	\$10,796,459.48	\$7,138,532.47	\$29,961,907.01	\$11,013.27	\$71,325,539.20	\$10,787,449.21	\$1,862,867.94	\$-1,871,856.97	\$21,470,522.05	\$-19,587,584.11	\$-18,849,973.90
		TOTAL SECRETARIA														
		305 - DIRECCION GENERAL DEL DESARROLLO INTEGRAL DE LA FAMILIA (DIF)														
		030 - OFICINA DEL DIRECTOR GENERAL DEL D.I.F.	\$1,344,000.00	\$233,127.00	\$-56,847.00	\$1,530,270.00	\$24,815.96	\$1,483,534.04	\$5,184.84	\$19,631.92	\$1,515,165.96	\$38,818.30	\$-54,654.36	\$1,047,394.39	\$-8,877,206.08	\$-1,041,800.35
		034 - DIRECCION DE PROMOCION HUMANA	\$1,297,075.00	\$215,698.00	\$-445,289.00	\$1,466,484.00	\$38,947.57	\$1,439,536.43	\$8,922.42	\$17,895.15	\$1,457,431.58	\$15,200.78	\$-108,148.37	\$984,407.28	\$-718,308.48	\$-899,854.88
		223 - DIRECCION DE CENTROS COMUNITARIOS Y ESTANCIAS INFANTILES	\$5,834,003.80	\$2,021,235.00	\$-7,855,483.00	\$7,891,335.60	\$424,953.47	\$7,256,482.13	\$19,148.53	\$405,098.94	\$7,661,581.07	\$288,658.53	\$-278,510.00	\$4,120,995.33	\$-3,622,338.80	\$-4,101,648.80
		224 - DIRECCION DE LA FAMILIA	\$888,321.00	\$254,795.00	\$-50,274.00	\$1,192,722.00	\$45,563.96	\$1,147,158.04	\$2,438.00	\$43,127.96	\$1,190,286.00	\$74,556.01	\$-74,320.01	\$780,370.32	\$-704,814.32	\$-777,334.33
		225 - DIRECCION DE ATENCION A GRUPOS VULNERABLES	\$1,340,026.00	\$162,293.00	\$-40,119.00	\$1,402,200.00	\$6,912.66	\$1,435,287.34	\$23,843.29	\$15,030.63	\$1,439,256.71	\$69,829.21	\$-65,864.92	\$319,468.65	\$-429,860.44	\$-485,545.36
		TOTAL SECRETARIA	\$10,919,175.80	\$2,887,186.00	\$-717,191.00	\$13,323,090.60	\$531,003.64	\$12,791,986.96	\$59,782.26	\$471,331.36	\$13,283,328.32	\$639,659.85	\$-579,291.57	\$7,772,645.97	\$-7,133,588.12	\$-7,133,588.12
		306 - CONTRALORIA MUNICIPAL														
		040 - CONTRALORIA MUNICIPAL	\$707,675.00	\$427,672.00	\$-153,343.00	\$882,004.00	\$53,000.00	\$828,004.00	\$0.00	\$53,000.00	\$882,004.00	\$94,484.72	\$-84,484.72	\$778,180.53	\$-891,874.81	\$-778,180.53
		042 - DIRECCION DE AUDITORIA	\$831,830.46	\$70,363.00	\$-70,867.00	\$869,326.46	\$14,600.00	\$866,926.46	\$0.00	\$14,600.00	\$869,326.46	\$16,180.72	\$-16,180.72	\$552,975.64	\$-536,794.82	\$-532,875.64
		247 - DIRECCION DE SEGURIDAD INTERNA	\$2,145,200.00	\$355,703.00	\$-177,838.00	\$2,223,075.00	\$41,999.99	\$2,181,075.01	\$0.00	\$41,999.99	\$2,223,075.01	\$46,613.37	\$-46,613.37	\$1,627,179.55	\$-1,627,179.55	\$-1,627,179.55
		248 - DIRECCION DE ASUNTOS INTERNOS	\$531,350.00	\$133,100.00	\$-10,781.00	\$653,770.00	\$56,959.21	\$596,810.79	\$0.00	\$56,959.21	\$653,770.00	\$38,578.86	\$-38,578.86	\$489,608.21	\$-489,608.21	\$-489,608.21
		250 - DIRECCION DE EVALUACION	\$728,210.00	\$113,210.00	\$-18,048.00	\$823,370.00	\$39,899.99	\$783,470.01	\$0.00	\$39,899.99	\$823,370.00	\$188.95	\$-188.95	\$314,953.88	\$-314,953.88	\$-314,953.88
		TOTAL SECRETARIA	\$4,742,268.57	\$1,000,041.00	\$-378,187.00	\$5,383,580.57	\$286,351.19	\$5,097,229.38	\$0.00	\$286,351.19	\$5,383,580.57	\$19,243.62	\$-19,243.62	\$3,762,877.81	\$-3,721,634.19	\$-3,721,634.19
		307 - SECRETARIA DE OBRAS PUBLICAS, DES. URBANO Y MEDIO AMBIENTE														
		052 - DIRECCION DE OBRAS PUBLICAS Y PROYECTOS	\$1,027,775.00	\$198,299.00	\$-41,112.00	\$1,132,862.00	\$51,250.04	\$1,081,692.96	\$2,749.96	\$48,510.00	\$1,130,202.96	\$61,212.01	\$-61,212.01	\$844,821.11	\$-777,369.11	\$-841,866.15
		054 - DIRECCION DE CONCURSOS, PRECIOS UNITARIOS Y NORMATIVIDAD	\$433,110.00	\$69,930.00	\$-23,940.00	\$500,100.00	\$43,580.41	\$457,519.59	\$4,411.59	\$39,178.62	\$496,688.41	\$10,802.35	\$-10,802.35	\$291,194.59	\$-290,822.24	\$-290,822.24
		217 - DIR. DESARROLLO URBANO Y MEDIO AMBIENTE	\$1,861,985.00	\$67,196.00	\$-18,800.00	\$1,791,341.00	\$73,302.23	\$1,695,838.77	\$10,798.17	\$62,504.08	\$1,718,542.83	\$24,282.76	\$-24,282.76	\$75,932.52	\$-95,150.76	\$-95,150.76
		248 - OFICINA DEL SRIO, OBRAS PUBLICAS, DES. URBANO Y MEDIO AMBIEN	\$991,645.00	\$179,790.00	\$-48,058.00	\$863,477.00	\$17,424.43	\$846,052.57	\$1,375.47	\$20,846.66	\$862,904.43	\$45,553.97	\$-44,178.40	\$510,634.61	\$-465,980.63	\$-509,259.04
		TOTAL SECRETARIA	\$3,816,195.00	\$501,163.00	\$-100,508.00	\$4,186,810.00	\$189,774.11	\$3,997,035.89	\$19,326.29	\$170,447.82	\$4,147,483.71	\$147,895.99	\$-129,568.80	\$2,223,272.83	\$-2,074,377.74	\$-2,074,377.74
		308 - SECRETARIA DE DESARROLLO HUMANO														
		070 - OFICINA DEL SECRETARIO DE DESARROLLO HUMANO	\$888,800.00	\$2,651,300.00	\$-1,188.00	\$3,570,892.00	\$1,318,756.57	\$2,252,135.43	\$2,448.43	\$1,314,113.14	\$3,572,508.57	\$32,910.65	\$-32,487.22	\$1,812,105.59	\$-1,579,194.95	\$-1,569,862.18
		203 - DIRECCION ADMINISTRATIVA DE DESARROLLO HUMANO	\$374,440.00	\$31,297.00	\$-5,455.00	\$400,282.00	\$10,077.62	\$389,204.38	\$982.38	\$9,095.24	\$409,299.62	\$14,137.67	\$-13,145.29	\$287,603.94	\$-293,472.27	\$-293,472.27
		231 - DIRECCION DE EDUCACION	\$2,716,403.00	\$860,860.00	\$-268,539.00	\$3,208,724.00	\$116,957.50	\$3,091,766.50	\$9,042.48	\$107,915.01	\$3,199,681.51	\$128,940.98	\$-119,304.49	\$1,648,111.40	\$-1,711,184.41	\$-1,703,008.91
		232 - DIRECCION DE CULTURA	\$1,293,815.00	\$150,190.00	\$-2,598.00	\$1,441,407.00	\$58,002.29	\$1,383,404.71	\$399.50	\$57,602.79	\$1,441,987.50	\$77,243.53	\$-76,328.38	\$75,378.46	\$-574,952.92	\$-574,380.86
		233 - DIRECCION DE LA MUJER	\$409,000.00	\$84,343.00	\$-1,865.00	\$491,478.00	\$26,482.95	\$464,995.05	\$1,577.05	\$26,909.00	\$491,904.05	\$1,942.61	\$-209.21	\$178,471.54	\$-178,445.20	\$-178,445.48
		235 - DIRECCION DE DEPORTE	\$681,390.00	\$84,000.00	\$-5,900.00	\$760,490.00	\$38,397.23	\$722,087.23	\$1,602.77	\$36,794.46	\$763,881.69	\$1,926.61	\$-329.64	\$380,461.64	\$-378,000.02	\$-379,239.87
		236 - DIRECCION DE FOMENTO ECONOMICO	\$6,661,600.00	\$417,857.00	\$-5,000.00	\$7,074,457.00	\$308,000.00	\$6,766,457.00	\$0.00	\$308,000.00	\$7,074,457.00	\$12,200.48	\$-12,200.48	\$4,894,981.57	\$-4,862,878.10	\$-4,894,981.57
		TOTAL SECRETARIA	\$11,886,175.00	\$4,177,857.00	\$-228,732.00	\$15,797,300.00	\$119,253.30	\$14,604,066.70	\$646.70	\$119,700.60	\$15,796,813.30	\$32,095.00	\$-31,408.30	\$888,367.74	\$-844,112.75	\$-844,112.75

Marzo de 2016

Secretaría: Todas
Unidad responsable: Todas
Divisor: Pesos

RAMO O DEPENDENCIA SECRETARÍA	Presupuesto de Egresos Aprobado	Ampliaciones	Reducciones	Presupuesto Vigente	Comprometido	Presupuesto disponible para comprometer	Devolución	Compromisos en devengar	Presupuesto vigente en devengar	Ejercido	Devolución sin ejercer	Pagado	Ejercido sin pagar	Cuentas por pagar
TOTAL RESPONSABLE	\$15,857,851.00	\$5,159,625.00	\$-658,335.00	\$20,359,341.00	\$2,020,090.20	\$18,339,250.80	\$20,869.77	\$1,999,269.43	\$20,339,981.33	\$403,820.86	\$-883,020.09	\$1,463,036.59	\$-1,079,208.73	\$-1,774,968.76
310 - SECRETARÍA DE SERVICIOS PÚBLICOS	\$428,842.00	\$324,159.00	\$-62,647.00	\$1,090,154.00	\$11,024.59	\$1,079,129.41	\$315.40	\$10,709.19	\$1,088,438.80	\$29,837.75	\$-36,722.35	\$629,332.57	\$-400,294.82	\$-820,017.17
089 - OFICINA DEL SECRETARIO DE SERVICIOS PÚBLICOS	\$40,864,908.32	\$7,879,974.80	\$-10,063,544.84	\$102,481,638.84	\$40,096,029.36	\$62,385,609.48	\$7,114,199.50	\$62,352,320.86	\$64,787,258.78	\$2,910,025.98	\$4,795,173.52	\$35,222,478.78	\$-2,304,652.80	\$-17,306,279.28
087 - DIRECCIÓN DE MANTENIMIENTO URBANO	\$1,887,643.00	\$497,728.00	\$-10,707.00	\$1,554,664.00	\$93,059.71	\$1,647,723.71	\$4,288.29	\$86,781.42	\$1,930,375.71	\$136,240.53	\$-131,952.64	\$1,320,824.00	\$-1,164,332.71	\$-1,316,332.71
264 - DIRECCIÓN ADMINISTRATIVA DE SERVICIOS PÚBLICOS	\$6,535,333.00	\$12,400,042.00	\$-2,599,707.00	\$16,438,718.00	\$9,014,098.32	\$7,424,619.68	\$420,832.25	\$8,593,266.07	\$16,015,865.75	\$199,317.77	\$221,514.48	\$5,035,898.43	\$-4,836,900.07	\$-4,815,066.18
218 - DIRECCIÓN DE ALUMBRADO PÚBLICO	\$4,485,897.00	\$5,213,028.00	\$-1,668,881.00	\$8,032,045.00	\$39,291.78	\$7,992,753.22	\$795.41	\$392,488.37	\$8,031,245.59	\$208,316.97	\$-207,517.56	\$6,097,211.47	\$-5,688,884.51	\$-6,098,418.08
230 - DIRECCIÓN DE MANTENIMIENTO INTERNO	\$54,161,583.33	\$96,406,979.80	\$-20,599,528.84	\$129,975,935.28	\$69,577,990.76	\$60,397,937.52	\$8,440,430.85	\$61,437,567.81	\$121,634,666.43	\$1,490,939.29	\$4,649,481.46	\$38,565,542.26	\$-3,146,608.06	\$-204,152,023.16
TOTAL SECRETARÍA	\$15,857,851.00	\$5,159,625.00	\$-658,335.00	\$20,359,341.00	\$2,020,090.20	\$18,339,250.80	\$20,869.77	\$1,999,269.43	\$20,339,981.33	\$403,820.86	\$-883,020.09	\$1,463,036.59	\$-1,079,208.73	\$-1,774,968.76
312 - SECRETARÍA DE SEGURIDAD	\$1,274,474.74	\$881,436.00	\$-295,256.00	\$1,860,654.74	\$37,600.00	\$1,823,054.74	\$0.00	\$37,600.00	\$1,860,654.74	\$132,500.83	\$-12,500.83	\$335,871.45	\$-803,378.82	\$-838,871.45
100 - OFICINA DEL SECRETARIO DE SEGURIDAD	\$1,291,955.87	\$352,287.00	\$-67,000.00	\$1,587,198.87	\$68,815.58	\$1,518,383.29	\$0.00	\$68,815.58	\$1,587,198.87	\$32,292.83	\$-12,292.83	\$801,000.34	\$-1,250,602.94	\$-451,050.34
103 - DIRECCIÓN DE PREVENCIÓN	\$7,093,298.36	\$895,298.00	\$-507,888.00	\$7,480,708.36	\$171,883.00	\$7,308,825.36	\$0.00	\$171,883.00	\$7,480,708.36	\$17,264.04	\$-17,264.04	\$3,366,069.99	\$-3,366,069.99	\$-3,366,069.99
114 - DIRECCIÓN DE OPERACIONES	\$1,006,033.43	\$197,179.00	\$-113,138.00	\$1,090,074.43	\$23,006.66	\$1,067,067.77	\$0.00	\$23,006.66	\$1,090,074.43	\$47,336.01	\$-47,336.01	\$1,242,495.80	\$-1,154,659.79	\$-1,242,495.80
210 - DIRECCIÓN ADMINISTRATIVA DE SEGURIDAD	\$8,895,824.38	\$2,887,323.07	\$-698,879.00	\$10,914,268.45	\$107,019.98	\$10,807,248.47	\$0.00	\$107,019.98	\$10,914,268.45	\$4,501,168.87	\$-4,501,168.87	\$6,789,721.14	\$-6,338,552.46	\$-1,292,721.14
228 - DIRECCIÓN GENERAL DE MOVILIDAD	\$40,982,895.54	\$5,122,975.00	\$-3,513,572.00	\$42,572,298.54	\$91,372.27	\$42,480,926.27	\$0.00	\$91,372.27	\$42,572,298.54	\$768,974.46	\$-768,974.46	\$26,342,407.37	\$-25,573,432.91	\$-26,342,407.37
229 - DIRECCIÓN DE POLICIA COMUNITARIA	\$81,385,134.29	\$10,110,499.07	\$-5,545,247.00	\$85,950,386.36	\$519,293.50	\$85,431,092.86	\$0.00	\$519,293.50	\$85,950,386.36	\$1,548,836.45	\$-1,548,836.45	\$39,529,813.09	\$-37,980,776.84	\$-343,836,836.25
TOTAL SECRETARÍA	\$11,905,282.00	\$1,048,993.00	\$-45,471.00	\$12,909,804.00	\$0.00	\$12,909,804.00	\$0.00	\$0.00	\$12,909,804.00	\$498,716.84	\$-498,716.84	\$11,466,288.72	\$-10,969,571.88	\$-11,466,288.72
139 - JUBILADOS	\$9,915,844.00	\$1,000,650.00	\$-31,070.00	\$10,985,824.00	\$0.00	\$10,985,824.00	\$0.00	\$0.00	\$10,985,824.00	\$291,519.98	\$-291,519.98	\$8,311,652.89	\$-8,311,652.89	\$-8,311,652.89
131 - PENSIONADOS	\$11,131,897.00	\$5,782,516.14	\$-2,667,996.00	\$14,246,416.14	\$0.00	\$14,246,416.14	\$0.00	\$0.00	\$14,246,416.14	\$2,163,992.11	\$-2,163,992.11	\$11,825,836.33	\$-9,661,846.22	\$-11,825,836.33
132 - PREVISION SOCIAL	\$34,432,823.00	\$7,543,363.14	\$-2,764,538.00	\$39,211,648.14	\$0.00	\$39,211,648.14	\$0.00	\$0.00	\$39,211,648.14	\$2,812,228.91	\$-2,812,228.91	\$32,823,779.94	\$-29,711,951.03	\$-29,711,951.03
TOTAL SECRETARÍA DE PARTICIPACION CIUDADANA	\$690,887.98	\$571,800.00	\$-7,000.00	\$611,047.98	\$41,999.99	\$569,047.99	\$0.00	\$41,999.99	\$611,047.98	\$14,617.29	\$-14,617.29	\$418,634.77	\$-402,217.40	\$-416,834.77
237 - OFICINA DEL SECRETARIO DE PARTICIPACION CIUDADANA	\$1,042,254.06	\$120,100.00	\$-30,973.00	\$1,131,381.06	\$83,193.13	\$1,048,187.93	\$0.00	\$83,193.13	\$1,131,381.06	\$72,429.34	\$-72,429.34	\$724,886.69	\$-712,489.35	\$-724,886.69
239 - DIRECCIÓN DE GESTORIA CIUDADANA	\$681,688.41	\$58,889.00	\$-21,060.00	\$719,517.41	\$43,828.42	\$675,689.99	\$4,977.58	\$49,806.48	\$719,517.41	\$18,537.71	\$-14,464.13	\$448,548.76	\$-441,099.98	\$-448,473.18
240 - DIRECCIÓN DE CONSULTA CIUDADANA	\$8,214,893.72	\$357,172.00	\$-249,301.00	\$8,322,764.72	\$134,608.32	\$8,188,156.40	\$4,688.84	\$129,909.48	\$8,188,156.40	\$73,787.37	\$-73,787.37	\$1,393,629.22	\$-1,381,144.01	\$-1,381,144.01
252 - DIRECCIÓN DEL PAC	\$10,799,584.17	\$993,346.00	\$-308,394.00	\$11,484,536.17	\$303,725.86	\$11,180,810.31	\$8,770.42	\$304,855.44	\$11,077,954.87	\$14,668.55	\$-115,286.13	\$3,500,909.45	\$-3,406,839.90	\$-3,406,839.90
TOTAL SECRETARÍA	\$11,116,889.00	\$3,671,139.00	\$-163,969.00	\$14,624,059.00	\$1,420,121.72	\$13,203,937.28	\$7,237.20	\$1,420,121.72	\$13,203,937.28	\$50,375.78	\$-42,638.58	\$887,669.84	\$-837,294.06	\$-837,294.06
219 - STAFF	\$5,178,893.00	\$11,185,000.00	\$-2,572,604.00	\$13,791,289.00	\$11,420,772.25	\$12,270,516.75	\$2,224,723.83	\$10,196,304.82	\$13,791,289.00	\$186,719.78	\$1,034,860.85	\$2,332,931.05	\$-2,046,139.28	\$-1,011,458.42
228 - DIRECCIÓN DE COMUNICACION SOCIAL	\$226,978.00	\$111,836.00	\$-10,002.00	\$322,812.00	\$20,000.00	\$302,812.00	\$0.00	\$20,000.00	\$322,812.00	\$2,301.20	\$-2,301.20	\$207,874.44	\$-205,573.23	\$-207,874.44
221 - DIRECCIÓN DE ENLACE	\$1,368,902.00	\$1,497,458.10	\$-274,270.00	\$2,592,088.10	\$2,592,087.10	\$2,592,087.10	\$0.00	\$2,592,087.10	\$2,592,088.10	\$93,706.54	\$-93,706.54	\$152,007.79	\$-152,007.79	\$-152,007.79
222 - DIRECCIÓN DE RELACIONES PÚBLICAS	\$7,888,912.00	\$17,194,033.10	\$-3,211,608.00	\$21,871,357.10	\$12,112,574.53	\$9,758,782.57	\$10,293,909.43	\$10,833,364.70	\$20,841,947.27	\$333,177.30	\$-333,177.30	\$3,800,477.11	\$-3,541,299.81	\$-3,541,299.81
TOTAL RAMO O DEPENDENCIA	\$7,888,912.00	\$342,747,959.61	\$-721,199,752.44	\$558,673,931.42	\$175,644,623.73	\$403,173,938.69	\$9,541,222.02	\$165,913,229.91	\$568,086,168.60	\$19,736,986.99	\$-9,764.17	\$292,020,043.72	\$-273,263,067.33	\$-2,851,887.28

Marzo de 2016
Divisor: Pesos
Tipo de gasto: Todos
Fuente de financiamiento: Todas

RAMO O DEPENDENCIA TIPO DE GASTO CONCEPTO	Saldo														
	1	2	3	4	5	6=(4-5)	7	8=(5-7)	9=(4-7)	10	11=(7-10)	12	13=(10-12)	14=(7-12)	
	Presupuesto de Egresos Aprobado	Ampliaciones	Reducción	Presupuesto Vigente	Comprometido	Presupuesto disponible para comprometer	Devengado	Compromisos a devengar	Presupuesto vigente a devengar	Ejercido	Devengado sin ejercer	Pagado	Ejercido sin pagar	Cuentas por pagar	
FUENTE DE FINANCIAMIENTO															
31110 - GOBIERNO MUNICIPAL															
1 - Gasto Corriente															
1111 - 1111 DIETAS															
1 - Recursos Fiscales															
TOTAL CONCEPTO	\$2,151,594.00	\$4.00	\$-2.00	\$2,151,596.00	\$0.00	\$2,151,596.00	\$0.00	\$0.00	\$2,151,596.00	\$0.00	\$0.00	\$2,151,596.00	\$-2,151,596.00	\$-2,151,596.00	
1131 - 1131 SUELDO PERSONAL CONFIANZA															
1 - Recursos Fiscales	\$74,298,820.32	\$1,660,299.20	\$-3,480,830.00	\$72,678,289.52	\$0.00	\$72,678,289.52	\$0.00	\$0.00	\$72,678,289.52	\$76,502.69	\$-76,502.69	\$61,557,484.22	\$-61,480,981.54	\$-61,557,484.22	
TOTAL CONCEPTO	\$74,298,820.32	\$1,660,299.20	\$-3,480,830.00	\$72,678,289.52	\$0.00	\$72,678,289.52	\$0.00	\$0.00	\$72,678,289.52	\$76,502.69	\$-76,502.69	\$61,557,484.22	\$-61,480,981.54	\$-61,557,484.22	
1132 - 1132 SUELDOS RAMO 33															
1 - Recursos Fiscales	\$0.00	\$0.00	\$0.00	\$0.00	\$0.00	\$0.00	\$0.00	\$0.00	\$0.00	\$0.00	\$0.00	\$0.00	\$0.00	\$0.00	
TOTAL CONCEPTO	\$0.00	\$0.00	\$0.00	\$0.00	\$0.00	\$0.00	\$0.00	\$0.00	\$0.00	\$0.00	\$0.00	\$0.00	\$0.00	\$0.00	
1133 - 1133 SUELDOS SINDICALIZADOS															
1 - Recursos Fiscales	\$30,650,153.82	\$7,168,642.50	\$-3,694,278.00	\$33,544,518.32	\$0.00	\$33,544,518.32	\$0.00	\$0.00	\$33,544,518.32	\$4,411,192.02	\$-4,411,192.02	\$33,018,415.48	\$-32,594,223.45	\$-33,018,415.48	
TOTAL CONCEPTO	\$30,650,153.82	\$7,168,642.50	\$-3,694,278.00	\$33,544,518.32	\$0.00	\$33,544,518.32	\$0.00	\$0.00	\$33,544,518.32	\$4,411,192.02	\$-4,411,192.02	\$33,018,415.48	\$-32,594,223.45	\$-33,018,415.48	
1134 - 1134 VACACIONES															
1 - Recursos Fiscales	\$661,540.81	\$124,743.00	\$-48,700.00	\$697,583.81	\$0.00	\$697,583.81	\$0.00	\$0.00	\$697,583.81	\$54,980.44	\$-54,980.44	\$64,127.01	\$-64,127.01	\$-64,127.01	
TOTAL CONCEPTO	\$661,540.81	\$124,743.00	\$-48,700.00	\$697,583.81	\$0.00	\$697,583.81	\$0.00	\$0.00	\$697,583.81	\$54,980.44	\$-54,980.44	\$64,127.01	\$-64,127.01	\$-64,127.01	
1221 - 1221 SUELDOS A PERSONAL EVENTUAL															
1 - Recursos Fiscales	\$60,000.00	\$0.00	\$0.00	\$60,000.00	\$0.00	\$60,000.00	\$0.00	\$0.00	\$60,000.00	\$0.00	\$0.00	\$0.00	\$0.00	\$0.00	
TOTAL CONCEPTO	\$60,000.00	\$0.00	\$0.00	\$60,000.00	\$0.00	\$60,000.00	\$0.00	\$0.00	\$60,000.00	\$0.00	\$0.00	\$0.00	\$0.00	\$0.00	
1311 - 1311 PREMIOS DE ANTIGUEDAD															
1 - Recursos Fiscales	\$74,561.10	\$1,136,296.00	\$-118,342.00	\$1,752,515.10	\$0.00	\$1,752,515.10	\$0.00	\$0.00	\$1,752,515.10	\$153,867.69	\$-153,867.69	\$1,312,012.31	\$-1,158,124.63	\$-1,312,012.31	
TOTAL CONCEPTO	\$74,561.10	\$1,136,296.00	\$-118,342.00	\$1,752,515.10	\$0.00	\$1,752,515.10	\$0.00	\$0.00	\$1,752,515.10	\$153,867.69	\$-153,867.69	\$1,312,012.31	\$-1,158,124.63	\$-1,312,012.31	
1321 - 1321 PRIMA VACACIONAL															
1 - Recursos Fiscales	\$12,179,367.04	\$2,556,867.00	\$-2,477,660.00	\$12,258,574.04	\$0.00	\$12,258,574.04	\$0.00	\$0.00	\$12,258,574.04	\$15,502.76	\$-15,502.76	\$7,008,665.49	\$-64,963,166.72	\$-7,008,665.49	
TOTAL CONCEPTO	\$12,179,367.04	\$2,556,867.00	\$-2,477,660.00	\$12,258,574.04	\$0.00	\$12,258,574.04	\$0.00	\$0.00	\$12,258,574.04	\$15,502.76	\$-15,502.76	\$7,008,665.49	\$-64,963,166.72	\$-7,008,665.49	
1322 - 1322 PRIMA DOMINICAL															
1 - Recursos Fiscales	\$90,688.82	\$26,770.00	\$-6,746.00	\$109,692.82	\$0.00	\$109,692.82	\$0.00	\$0.00	\$109,692.82	\$567.45	\$-567.45	\$70,406.15	\$-69,838.70	\$-70,406.15	
TOTAL CONCEPTO	\$90,688.82	\$26,770.00	\$-6,746.00	\$109,692.82	\$0.00	\$109,692.82	\$0.00	\$0.00	\$109,692.82	\$567.45	\$-567.45	\$70,406.15	\$-69,838.70	\$-70,406.15	
1323 - 1323 AGUINALDO															
1 - Recursos Fiscales	\$0.00	\$1,265,713.15	\$0.00	\$1,265,713.15	\$0.00	\$1,265,713.15	\$0.00	\$0.00	\$1,265,713.15	\$557,810.35	\$-557,810.35	\$26,915.41	\$-26,915.41	\$-26,915.41	
TOTAL CONCEPTO	\$0.00	\$1,265,713.15	\$0.00	\$1,265,713.15	\$0.00	\$1,265,713.15	\$0.00	\$0.00	\$1,265,713.15	\$557,810.35	\$-557,810.35	\$26,915.41	\$-26,915.41	\$-26,915.41	
1331 - 1331 TIEMPO EXTRA															

(b) Estado sobre el Ejercicio del Presupuesto por Ramo o Dependencia / Clasificación Económica
Marzo de 2016

Divisor: Pesos
Tipo de gasto: Todos
Fuente de financiamiento: Todas

RAMO O DEPENDENCIA TIPO DE GASTO CONCEPTO	Saldo														
	1	2	3	4	5	6=(4-5)	7	8=(5-7)	9=(4-7)	10	11=(7-10)	12	13=(10-12)	14=(7-12)	
	Presupuesto de Egresos Aprobado	Ampliaciones	Reducciones	Presupuesto Vigente	Comprometido	Presupuesto disponible para comprometer	Devengado	Compromisos sin devengar	Presupuesto vigente sin devengar	Ejercido	Devengado sin ejercer	Pagado	Ejercido sin pagar	Cuentas por pagar	
FUENTE DE FINANCIAMIENTO															
1 - Recursos Fiscales	\$2,265,699.00	\$165,813.00	\$-409,948.00	\$2,021,524.00	\$0.00	\$2,021,524.00	\$0.00	\$0.00	\$2,021,524.00	\$20,364.86	\$-20,364.86	\$1,526,314.11	\$-1,506,948.18	\$-1,526,314.11	
TOTAL CONCEPTO	\$2,265,699.00	\$165,813.00	\$-409,948.00	\$2,021,524.00	\$0.00	\$2,021,524.00	\$0.00	\$0.00	\$2,021,524.00	\$20,364.86	\$-20,364.86	\$1,526,314.11	\$-1,506,948.18	\$-1,526,314.11	
1441 - 1441 GRATIFICACIONES															
1 - Recursos Fiscales	\$1,478,178.95	\$1,916,728.00	\$-223,602.00	\$2,831,052.95	\$0.00	\$2,831,052.95	\$0.00	\$0.00	\$2,831,052.95	\$230.63	\$-230.63	\$2,462,642.37	\$-2,462,642.37	\$-2,462,642.37	
TOTAL CONCEPTO	\$1,478,178.95	\$1,916,728.00	\$-223,602.00	\$2,831,052.95	\$0.00	\$2,831,052.95	\$0.00	\$0.00	\$2,831,052.95	\$230.63	\$-230.63	\$2,462,642.37	\$-2,462,642.37	\$-2,462,642.37	
1441 - 1441 SEGURO DE VIDA															
1 - Recursos Fiscales	\$0.00	\$0.00	\$0.00	\$0.00	\$0.00	\$0.00	\$0.00	\$0.00	\$0.00	\$0.00	\$0.00	\$0.00	\$0.00	\$0.00	
TOTAL CONCEPTO	\$0.00	\$0.00	\$0.00	\$0.00	\$0.00	\$0.00	\$0.00	\$0.00	\$0.00	\$0.00	\$0.00	\$0.00	\$0.00	\$0.00	
1442 - 1442 SEGURO DE GASTOS MENORES MAYORES															
1 - Recursos Fiscales	\$0.00	\$0.00	\$0.00	\$0.00	\$0.00	\$0.00	\$0.00	\$0.00	\$0.00	\$0.00	\$0.00	\$0.00	\$0.00	\$0.00	
TOTAL CONCEPTO	\$0.00	\$0.00	\$0.00	\$0.00	\$0.00	\$0.00	\$0.00	\$0.00	\$0.00	\$0.00	\$0.00	\$0.00	\$0.00	\$0.00	
1521 - 1521 INDEMNIZACIONES															
1 - Recursos Fiscales	\$1,410,989.75	\$2,566,871.56	\$-410,407.00	\$3,567,253.31	\$0.00	\$3,567,253.31	\$0.00	\$0.00	\$3,567,253.31	\$1,227,596.22	\$-1,227,596.22	\$1,847,578.64	\$-620,220.42	\$-1,847,578.64	
TOTAL CONCEPTO	\$1,410,989.75	\$2,566,871.56	\$-410,407.00	\$3,567,253.31	\$0.00	\$3,567,253.31	\$0.00	\$0.00	\$3,567,253.31	\$1,227,596.22	\$-1,227,596.22	\$1,847,578.64	\$-620,220.42	\$-1,847,578.64	
1522 - 1522 LIQUIDACIONES															
1 - Recursos Fiscales	\$821,583.32	\$2,751,589.00	\$-817,853.32	\$2,755,319.00	\$0.00	\$2,755,319.00	\$0.00	\$0.00	\$2,755,319.00	\$1,139,406.48	\$-1,139,406.48	\$1,356,704.12	\$-217,297.64	\$-1,356,704.12	
TOTAL CONCEPTO	\$821,583.32	\$2,751,589.00	\$-817,853.32	\$2,755,319.00	\$0.00	\$2,755,319.00	\$0.00	\$0.00	\$2,755,319.00	\$1,139,406.48	\$-1,139,406.48	\$1,356,704.12	\$-217,297.64	\$-1,356,704.12	
1541 - 1541 BONOS DE DESPENSA															
1 - Recursos Fiscales	\$3,267,798.96	\$1,440,484.00	\$-50,002.00	\$4,658,248.96	\$0.00	\$4,658,248.96	\$0.00	\$0.00	\$4,658,248.96	\$189,650.47	\$-189,650.47	\$4,248,613.52	\$-4,098,963.06	\$-4,248,613.52	
TOTAL CONCEPTO	\$3,267,798.96	\$1,440,484.00	\$-50,002.00	\$4,658,248.96	\$0.00	\$4,658,248.96	\$0.00	\$0.00	\$4,658,248.96	\$189,650.47	\$-189,650.47	\$4,248,613.52	\$-4,098,963.06	\$-4,248,613.52	
1542 - 1542 APOYOS A SINDICALIZADOS															
1 - Recursos Fiscales	\$492,176.94	\$91,144.00	\$-29,320.00	\$554,000.94	\$0.00	\$554,000.94	\$0.00	\$0.00	\$554,000.94	\$2,633.58	\$-2,633.58	\$217,578.41	\$-214,942.83	\$-217,578.41	
TOTAL CONCEPTO	\$492,176.94	\$91,144.00	\$-29,320.00	\$554,000.94	\$0.00	\$554,000.94	\$0.00	\$0.00	\$554,000.94	\$2,633.58	\$-2,633.58	\$217,578.41	\$-214,942.83	\$-217,578.41	
1543 - 1543 GASTOS DE FUNERARIAS															
1 - Recursos Fiscales	\$335,257.50	\$21,000.00	\$-21,000.00	\$335,257.50	\$0.00	\$335,257.50	\$0.00	\$0.00	\$335,257.50	\$158,471.35	\$-158,471.35	\$34,619.98	\$12,860.176	\$-34,619.98	
TOTAL CONCEPTO	\$335,257.50	\$21,000.00	\$-21,000.00	\$335,257.50	\$0.00	\$335,257.50	\$0.00	\$0.00	\$335,257.50	\$158,471.35	\$-158,471.35	\$34,619.98	\$12,860.176	\$-34,619.98	
1544 - 1544 SEGURO DE VIDA															
1 - Recursos Fiscales	\$1,371,901.00	\$39,895.00	\$-7,600.00	\$1,403,796.00	\$0.00	\$1,403,796.00	\$0.00	\$0.00	\$1,403,796.00	\$474,562.25	\$-474,562.25	\$40,021.68	\$433,540.57	\$-40,021.68	
TOTAL CONCEPTO	\$1,371,901.00	\$39,895.00	\$-7,600.00	\$1,403,796.00	\$0.00	\$1,403,796.00	\$0.00	\$0.00	\$1,403,796.00	\$474,562.25	\$-474,562.25	\$40,021.68	\$433,540.57	\$-40,021.68	
1545 - 1545 HORAS PRESTACION															
1 - Recursos Fiscales	\$437,862.00	\$365,300.00	\$-63,057.00	\$760,105.00	\$0.00	\$760,105.00	\$0.00	\$0.00	\$760,105.00	\$6,906.44	\$-6,906.44	\$645,432.35	\$-638,525.91	\$-645,432.35	
TOTAL CONCEPTO	\$437,862.00	\$365,300.00	\$-63,057.00	\$760,105.00	\$0.00	\$760,105.00	\$0.00	\$0.00	\$760,105.00	\$6,906.44	\$-6,906.44	\$645,432.35	\$-638,525.91	\$-645,432.35	
1551 - 1551 BECAS A EMPLEADOS															
	\$437,862.00	\$365,300.00	\$-63,057.00	\$760,105.00	\$0.00	\$760,105.00	\$0.00	\$0.00	\$760,105.00	\$6,906.44	\$-6,906.44	\$645,432.35	\$-638,525.91	\$-645,432.35	

MUNICIPIO DE SAN NICOLAS DE LOS GARZA, N.L.
(b) Estado sobre el Ejercicio del Presupuesto por: Ramo o Dependencia / Clasificación Económica

Marzo de 2016

Divisor: Pesos

Tipo de gasto: Todos

Fuente de financiamiento: Todas

Saldos

RAMO O DEPENDENCIA	TIPO DE GASTO	CONCEPTO	Presupuesto de Egresos Aprobado	Ampliaciones	Reducciones	Presupuesto Vigente	Comprometido	Presupuesto disponible para comprometer	Devengado	Compromisos sin devengar	Presupuesto vigente sin devengar	Ejercido	Devengado sin ejercer	Pagado	Ejercido sin pagar	Cuentas por pagar
FUENTE DE FINANCIAMIENTO																
1 - Recursos Fiscales			\$429,869.00	\$342,463.00	\$-30,027.00	\$62,408.00	\$47,328.00	\$62,408.00	\$0.00	\$47,328.00	\$62,408.00	\$0.00	\$0.00	\$48,847.13	\$-349,847.13	\$-349,847.13
2152 - 2152 PERIODICOS Y REVISTAS			\$429,869.00	\$429,463.00	\$-30,027.00	\$62,408.00	\$47,328.00	\$62,408.00	\$0.00	\$47,328.00	\$62,408.00	\$0.00	\$0.00	\$48,847.13	\$-349,847.13	\$-349,847.13
1 - Recursos Fiscales			\$0.00	\$0.00	\$0.00	\$0.00	\$0.00	\$0.00	\$0.00	\$0.00	\$0.00	\$0.00	\$0.00	\$0.00	\$0.00	\$0.00
TOTAL CONCEPTO			\$0.00	\$0.00	\$0.00	\$0.00	\$0.00	\$0.00	\$0.00	\$0.00	\$0.00	\$0.00	\$0.00	\$0.00	\$0.00	\$0.00
2161 - 2161 ARTICULOS PARA ASEO Y LIMPIEZA			\$490,567.00	\$1,524,872.00	\$-1,124,830.00	\$1,702,409.00	\$1,658,775.71	\$43,633.29	\$41,224.24	\$1,617,551.47	\$1,661,184.76	\$0.00	\$41,224.24	\$2,405.02	\$-2,405.02	\$38,819.22
1 - Recursos Fiscales			\$490,567.00	\$1,524,872.00	\$-1,124,830.00	\$1,702,409.00	\$1,658,775.71	\$43,633.29	\$41,224.24	\$1,617,551.47	\$1,661,184.76	\$0.00	\$41,224.24	\$2,405.02	\$-2,405.02	\$38,819.22
2211 - 2211 CONSUMO DE ALIMENTOS DEL PERSONAL			\$364,000.00	\$1,286,751.00	\$-254,729.00	\$1,379,022.00	\$0.00	\$1,379,022.00	\$0.00	\$0.00	\$1,379,022.00	\$29,876.96	\$-29,876.96	\$131,182.30	\$-101,305.34	\$-131,182.30
1 - Recursos Fiscales			\$364,000.00	\$1,286,751.00	\$-254,729.00	\$1,379,022.00	\$0.00	\$1,379,022.00	\$0.00	\$0.00	\$1,379,022.00	\$29,876.96	\$-29,876.96	\$131,182.30	\$-101,305.34	\$-131,182.30
2212 - 2212 GASTOS DE CAFETERIA			\$56,095.00	\$5,844.00	\$-1,106.00	\$60,833.00	\$0.00	\$60,833.00	\$0.00	\$0.00	\$60,833.00	\$0.00	\$0.00	\$17,070.02	\$-17,070.02	\$0.00
1 - Recursos Fiscales			\$56,095.00	\$5,844.00	\$-1,106.00	\$60,833.00	\$0.00	\$60,833.00	\$0.00	\$0.00	\$60,833.00	\$0.00	\$0.00	\$17,070.02	\$-17,070.02	\$0.00
2213 - 2213 ALIMENTOS ESTANCAS INFANTILES			\$56,095.00	\$5,844.00	\$-1,106.00	\$60,833.00	\$0.00	\$60,833.00	\$0.00	\$0.00	\$60,833.00	\$0.00	\$0.00	\$17,070.02	\$-17,070.02	\$0.00
1 - Recursos Fiscales			\$56,095.00	\$5,844.00	\$-1,106.00	\$60,833.00	\$0.00	\$60,833.00	\$0.00	\$0.00	\$60,833.00	\$0.00	\$0.00	\$17,070.02	\$-17,070.02	\$0.00
2214 - 2214 ALIMENTOS A REDS			\$375,000.00	\$725,000.00	\$0.00	\$1,100,000.00	\$294,448.09	\$805,551.91	\$3,551.91	\$368,999.16	\$1,094,448.09	\$0.00	\$5,551.91	\$144,715.47	\$-139,163.56	\$-139,163.56
1 - Recursos Fiscales			\$375,000.00	\$725,000.00	\$0.00	\$1,100,000.00	\$294,448.09	\$805,551.91	\$3,551.91	\$368,999.16	\$1,094,448.09	\$0.00	\$5,551.91	\$144,715.47	\$-139,163.56	\$-139,163.56
2221 - 2221 ALIMENTOS PARA ANIMALES			\$90,000.00	\$0.00	\$0.00	\$90,000.00	\$0.00	\$90,000.00	\$0.00	\$0.00	\$90,000.00	\$0.00	\$0.00	\$0.00	\$0.00	\$0.00
1 - Recursos Fiscales			\$90,000.00	\$0.00	\$0.00	\$90,000.00	\$0.00	\$90,000.00	\$0.00	\$0.00	\$90,000.00	\$0.00	\$0.00	\$0.00	\$0.00	\$0.00
2421 - 2421 CEMENTO Y PRODUCCION DE CONCRETO			\$162,301.00	\$51,833.00	\$-100,334.00	\$61,499.00	\$0.00	\$61,499.00	\$0.00	\$0.00	\$61,499.00	\$0.00	\$0.00	\$61,106.00	\$-41,106.00	\$-41,106.00
1 - Recursos Fiscales			\$162,301.00	\$51,833.00	\$-100,334.00	\$61,499.00	\$0.00	\$61,499.00	\$0.00	\$0.00	\$61,499.00	\$0.00	\$0.00	\$61,106.00	\$-41,106.00	\$-41,106.00
2461 - 2461 MATERIAL ELECTRICO			\$198,750.00	\$71,418.67	\$-131,166.66	\$70,000.01	\$0.00	\$70,000.01	\$0.00	\$0.00	\$70,000.01	\$29,278.82	\$-29,278.82	\$0.00	\$29,278.82	\$0.00
1 - Recursos Fiscales			\$198,750.00	\$71,418.67	\$-131,166.66	\$70,000.01	\$0.00	\$70,000.01	\$0.00	\$0.00	\$70,000.01	\$29,278.82	\$-29,278.82	\$0.00	\$29,278.82	\$0.00
2481 - 2481 PINTURAS Y ACCESORIOS			\$375,025.00	\$11,207,201.00	\$-2,041,151.00	\$12,366,675.00	\$8,901,369.03	\$3,465,305.97	\$419,148.74	\$6,482,220.29	\$11,965,526.26	\$18.00	\$419,130.74	\$2,847,716.08	\$-2,847,716.08	\$-2,228,587.34
1 - Recursos Fiscales			\$375,025.00	\$11,207,201.00	\$-2,041,151.00	\$12,366,675.00	\$8,901,369.03	\$3,465,305.97	\$419,148.74	\$6,482,220.29	\$11,965,526.26	\$18.00	\$419,130.74	\$2,847,716.08	\$-2,847,716.08	\$-2,228,587.34
2482 - 2482 MATERIALES DIVERSOS			\$1,460,350.00	\$4,522,846.00	\$-1,225,949.98	\$4,757,246.02	\$0.00	\$4,757,246.02	\$0.00	\$0.00	\$4,757,246.02	\$0.00	\$0.00	\$0.00	\$0.00	\$0.00
1 - Recursos Fiscales			\$1,460,350.00	\$4,522,846.00	\$-1,225,949.98	\$4,757,246.02	\$0.00	\$4,757,246.02	\$0.00	\$0.00	\$4,757,246.02	\$0.00	\$0.00	\$0.00	\$0.00	\$0.00
TOTAL CONCEPTO			\$1,460,350.00	\$4,522,846.00	\$-1,225,949.98	\$4,757,246.02	\$0.00	\$4,757,246.02	\$0.00	\$0.00	\$4,757,246.02	\$0.00	\$0.00	\$0.00	\$0.00	\$0.00

(b) Estado sobre el Ejercicio del Presupuesto por Ramo o Dependencia / Clasificación Económica

Marzo de 2016

Divisor: Pesos

Tipo de gasto: Todos

Fuente de financiamiento: Todas

Saldos

RAMO O DEPENDENCIA	TPO DE GASTO	CONCEPTO	1	2	3	4	5	6=(4-5)	7	8=(5-7)	9=(4-7)	10	11=(7-10)	12	13=(10-12)	14=(7-12)
			Presupuesto de Egresos Aprobado	Ampliaciones	Reducciones	Presupuesto Vigente	Comprometido	Presupuesto disponible para comprometer	Devengado	Compromisos sin devengar	Presupuesto vigente sin devengar	Ejercido	Devengado sin abasar	Pagado	Ejercido sin pagar	Cuentas por pagar
FUENTE DE FINANCIAMIENTO																
1 - Recursos Fiscales			\$4,177,617.80	\$2,851,392.00	\$-670,095.20	\$8,339,805.20	\$3,106,200.00	\$3,252,805.20	\$0.00	\$3,106,200.00	\$6,359,005.20	\$28,389.54	\$-28,389.54	\$72,889.80	\$-44,500.28	\$-72,889.80
2493 - 2493 MATERIAL BACHO DE CALLES			\$4,177,617.80	\$2,851,392.00	\$-670,095.20	\$8,339,805.20	\$3,106,200.00	\$3,252,805.20	\$0.00	\$3,106,200.00	\$6,359,005.20	\$28,389.54	\$-28,389.54	\$72,889.80	\$-44,500.28	\$-72,889.80
1 - Recursos Fiscales			\$2,800,001.00	\$9,733,333.00	\$-1,733,334.00	\$10,800,000.00	\$9,287,886.10	\$1,232,133.90	\$1,098,488.00	\$9,287,886.10	\$10,493,912.00	\$0.00	\$109,648.00	\$978,922.64	\$-978,922.64	\$-978,922.64
TOTAL CONCEPTO			\$2,800,001.00	\$9,733,333.00	\$-1,733,334.00	\$10,800,000.00	\$9,287,886.10	\$1,232,133.90	\$1,098,488.00	\$9,287,886.10	\$10,493,912.00	\$0.00	\$109,648.00	\$978,922.64	\$-978,922.64	\$-978,922.64
2531 - 2531 MEDICAMENTOS			\$1,524,000.00	\$2,555,531.00	\$-5,000,000.00	\$3,029,531.00	\$28,172,442.86	\$1,857,068.14	\$0.00	\$28,172,442.86	\$30,029,531.00	\$0.00	\$0.00	\$1,831,288.14	\$-1,831,288.14	\$-1,831,288.14
1 - Recursos Fiscales			\$1,524,000.00	\$2,555,531.00	\$-5,000,000.00	\$3,029,531.00	\$28,172,442.86	\$1,857,068.14	\$0.00	\$28,172,442.86	\$30,029,531.00	\$0.00	\$0.00	\$1,831,288.14	\$-1,831,288.14	\$-1,831,288.14
2532 - 2532 MATERIAL DE CURACION			\$7,824,000.00	\$2,655,531.00	\$-5,000,000.00	\$5,480,000.00	\$2,124,857.33	\$699,086.67	\$20,856.95	\$2,103,801.38	\$2,972,870.05	\$0.00	\$20,856.95	\$199,212.44	\$-199,212.44	\$-199,212.44
1 - Recursos Fiscales			\$7,824,000.00	\$2,655,531.00	\$-5,000,000.00	\$5,480,000.00	\$2,124,857.33	\$699,086.67	\$20,856.95	\$2,103,801.38	\$2,972,870.05	\$0.00	\$20,856.95	\$199,212.44	\$-199,212.44	\$-199,212.44
2533 - 2533 VACUNAS PARA ANIMALES			\$803,500.00	\$2,975,228.00	\$-468,000.00	\$2,993,728.00	\$2,124,857.33	\$899,086.67	\$20,856.95	\$1,103,801.38	\$2,972,870.05	\$0.00	\$20,856.95	\$199,212.44	\$-199,212.44	\$-199,212.44
1 - Recursos Fiscales			\$803,500.00	\$2,975,228.00	\$-468,000.00	\$2,993,728.00	\$2,124,857.33	\$899,086.67	\$20,856.95	\$1,103,801.38	\$2,972,870.05	\$0.00	\$20,856.95	\$199,212.44	\$-199,212.44	\$-199,212.44
2811 - 2811 GASOLINA			\$6,000.00	\$0.00	\$0.00	\$6,000.00	\$0.00	\$6,000.00	\$0.00	\$0.00	\$6,000.00	\$0.00	\$0.00	\$0.00	\$0.00	\$0.00
1 - Recursos Fiscales			\$6,000.00	\$0.00	\$0.00	\$6,000.00	\$0.00	\$6,000.00	\$0.00	\$0.00	\$6,000.00	\$0.00	\$0.00	\$0.00	\$0.00	\$0.00
2812 - 2812 DIESEL			\$7,576,582.88	\$2,192,384.00	\$-726,877.00	\$9,042,079.88	\$0.00	\$9,042,079.88	\$0.00	\$0.00	\$9,042,079.88	\$798,412.48	\$-798,412.48	\$5,159,293.11	\$-4,362,800.85	\$-5,159,293.11
1 - Recursos Fiscales			\$7,576,582.88	\$2,192,384.00	\$-726,877.00	\$9,042,079.88	\$0.00	\$9,042,079.88	\$0.00	\$0.00	\$9,042,079.88	\$798,412.48	\$-798,412.48	\$5,159,293.11	\$-4,362,800.85	\$-5,159,293.11
2813 - 2813 GAS LP			\$2,090,502.00	\$981,000.00	\$-105,000.00	\$2,526,502.00	\$0.00	\$2,526,502.00	\$0.00	\$0.00	\$2,526,502.00	\$199,758.95	\$-199,758.95	\$978,958.30	\$-816,199.25	\$-978,958.30
1 - Recursos Fiscales			\$2,090,502.00	\$981,000.00	\$-105,000.00	\$2,526,502.00	\$0.00	\$2,526,502.00	\$0.00	\$0.00	\$2,526,502.00	\$199,758.95	\$-199,758.95	\$978,958.30	\$-816,199.25	\$-978,958.30
2814 - 2814 ACEITES Y LUBRICANTES			\$182,700.00	\$186,849.00	\$-8,000.00	\$340,149.00	\$0.00	\$340,149.00	\$0.00	\$0.00	\$340,149.00	\$108,000.98	\$-108,000.98	\$35,521.85	\$79,599.13	\$-43,521.85
1 - Recursos Fiscales			\$182,700.00	\$186,849.00	\$-8,000.00	\$340,149.00	\$0.00	\$340,149.00	\$0.00	\$0.00	\$340,149.00	\$108,000.98	\$-108,000.98	\$35,521.85	\$79,599.13	\$-43,521.85
2711 - 2711 UNIFORMES PERSONAL ADMINISTRATIVO			\$148,772.00	\$1,032.00	\$-5,001.00	\$144,803.00	\$0.00	\$144,803.00	\$0.00	\$0.00	\$144,803.00	\$103,704.00	\$-103,704.00	\$0.00	\$103,704.00	\$0.00
1 - Recursos Fiscales			\$148,772.00	\$1,032.00	\$-5,001.00	\$144,803.00	\$0.00	\$144,803.00	\$0.00	\$0.00	\$144,803.00	\$103,704.00	\$-103,704.00	\$0.00	\$103,704.00	\$0.00
2712 - 2712 UNIFORMES PERSONAL DE SERVICIO			\$49,500.00	\$0.00	\$0.00	\$49,500.00	\$0.00	\$49,500.00	\$0.00	\$0.00	\$49,500.00	\$0.00	\$0.00	\$0.00	\$0.00	\$0.00
1 - Recursos Fiscales			\$49,500.00	\$0.00	\$0.00	\$49,500.00	\$0.00	\$49,500.00	\$0.00	\$0.00	\$49,500.00	\$0.00	\$0.00	\$0.00	\$0.00	\$0.00
2713 - 2713 EQUIPO Y ACCESORIOS DE UNIFORMES			\$29,000.00	\$28,858.00	\$0.00	\$57,858.00	\$0.00	\$57,858.00	\$0.00	\$0.00	\$57,858.00	\$0.00	\$0.00	\$16,455.80	\$-16,455.80	\$-16,455.80
1 - Recursos Fiscales			\$29,000.00	\$28,858.00	\$0.00	\$57,858.00	\$0.00	\$57,858.00	\$0.00	\$0.00	\$57,858.00	\$0.00	\$0.00	\$16,455.80	\$-16,455.80	\$-16,455.80

(b) Estado sobre el Ejercicio del Presupuesto por Ramo o Dependencia / Clasificación Económica

Marzo de 2016

Divisor: Pesos

Tipo de gasto: Todos

Fuente de financiamiento: Todas

Saldo

RAMO O DEPENDENCIA	TIPO DE GASTO	CONCEPTO	1	2	3	4	5	6=(4-5)	7	8=(5-7)	9=(4-7)	10	11=(7-10)	12	13=(10-12)	14=(7-12)
			Presupuesto de Egresos Aprobado	Ampliaciones	Reducciones	Presupuesto Vigente	Comprometido	Presupuesto disponible para comprometer	Devengado	Compromisos sin devengar	Presupuesto vigente sin devengar	Ejercido	Devengado sin elevar	Pagado	Ejercido sin pagar	Cuentas por pagar
FUENTE DE FINANCIAMIENTO																
1 - Recursos Fiscales			\$0.00	\$0.00	\$0.00	\$0.00	\$0.00	\$0.00	\$0.00	\$0.00	\$0.00	\$0.00	\$0.00	\$0.00	\$0.00	\$0.00
TOTAL CONCEPTO			\$0.00	\$0.00	\$0.00	\$0.00	\$0.00	\$0.00	\$0.00	\$0.00	\$0.00	\$0.00	\$0.00	\$0.00	\$0.00	\$0.00
Z721 - 2721 UNIFORMES DE SEGURIDAD PUBLICA Y AC																
1 - Recursos Fiscales			\$0.00	\$0.00	\$0.00	\$0.00	\$0.00	\$0.00	\$0.00	\$0.00	\$0.00	\$0.00	\$0.00	\$0.00	\$0.00	\$0.00
TOTAL CONCEPTO			\$0.00	\$0.00	\$0.00	\$0.00	\$0.00	\$0.00	\$0.00	\$0.00	\$0.00	\$0.00	\$0.00	\$0.00	\$0.00	\$0.00
Z722 - 2722 UNIFORMES DE PROTECCION CIVIL Y ACC																
1 - Recursos Fiscales			\$500,000.00	\$500,000.00	\$0.00	\$500,000.00	\$0.00	\$500,000.00	\$0.00	\$0.00	\$500,000.00	\$0.00	\$0.00	\$0.00	\$0.00	\$0.00
TOTAL CONCEPTO			\$500,000.00	\$500,000.00	\$0.00	\$500,000.00	\$0.00	\$500,000.00	\$0.00	\$0.00	\$500,000.00	\$0.00	\$0.00	\$0.00	\$0.00	\$0.00
Z731 - 2731 MATERIAL DEPORTIVO																
1 - Recursos Fiscales			\$400,000.00	\$400,000.00	\$0.00	\$400,000.00	\$0.00	\$400,000.00	\$0.00	\$0.00	\$400,000.00	\$0.00	\$0.00	\$0.00	\$0.00	\$0.00
TOTAL CONCEPTO			\$400,000.00	\$400,000.00	\$0.00	\$400,000.00	\$0.00	\$400,000.00	\$0.00	\$0.00	\$400,000.00	\$0.00	\$0.00	\$0.00	\$0.00	\$0.00
Z911 - 2911 HERRAMIENTAS Y UTILES																
1 - Recursos Fiscales			\$219,500.00	\$326,100.00	\$-72,000.00	\$473,600.00	\$0.00	\$473,600.00	\$0.00	\$0.00	\$473,600.00	\$866.07	\$-866.07	\$249.90	\$516.17	\$-348.90
TOTAL CONCEPTO			\$219,500.00	\$326,100.00	\$-72,000.00	\$473,600.00	\$0.00	\$473,600.00	\$0.00	\$0.00	\$473,600.00	\$866.07	\$-866.07	\$249.90	\$516.17	\$-348.90
Z941 - 2941 MATERIALES Y SUMINISTROS DE COMPUTO																
1 - Recursos Fiscales			\$247,655.00	\$3,470.00	\$-748.00	\$250,377.00	\$2,459.20	\$247,928.80	\$0.00	\$2,459.20	\$250,388.00	\$0.00	\$0.00	\$8,945.36	\$-8,945.36	\$-8,945.36
TOTAL CONCEPTO			\$247,655.00	\$3,470.00	\$-748.00	\$250,377.00	\$2,459.20	\$247,928.80	\$0.00	\$2,459.20	\$250,388.00	\$0.00	\$0.00	\$8,945.36	\$-8,945.36	\$-8,945.36
Z942 - 2942 LLANTAS Y CAMARAS																
1 - Recursos Fiscales			\$2,819,209.00	\$32,300.00	\$-63,720.00	\$2,787,789.00	\$0.00	\$2,787,789.00	\$0.00	\$0.00	\$2,787,789.00	\$516,334.72	\$-516,334.72	\$8,465.42	\$504,649.30	\$-4,665.42
TOTAL CONCEPTO			\$2,819,209.00	\$32,300.00	\$-63,720.00	\$2,787,789.00	\$0.00	\$2,787,789.00	\$0.00	\$0.00	\$2,787,789.00	\$516,334.72	\$-516,334.72	\$8,465.42	\$504,649.30	\$-4,665.42
Z943 - 2943 EQUIPO Y ACCESORIOS																
1 - Recursos Fiscales			\$823,336.00	\$7,664.00	\$-7,700.00	\$823,300.00	\$0.00	\$823,300.00	\$0.00	\$0.00	\$823,300.00	\$0.00	\$0.00	\$8,663.99	\$-8,663.99	\$-8,663.99
TOTAL CONCEPTO			\$823,336.00	\$7,664.00	\$-7,700.00	\$823,300.00	\$0.00	\$823,300.00	\$0.00	\$0.00	\$823,300.00	\$0.00	\$0.00	\$8,663.99	\$-8,663.99	\$-8,663.99
3110 - ENERGIA ELECTRICA																
5 - Recursos Federales			\$82,065.00	\$25,000.00	\$0.00	\$107,065.00	\$0.00	\$107,065.00	\$0.00	\$0.00	\$107,065.00	\$0.00	\$0.00	\$0.00	\$0.00	\$0.00
TOTAL CONCEPTO			\$82,065.00	\$25,000.00	\$0.00	\$107,065.00	\$0.00	\$107,065.00	\$0.00	\$0.00	\$107,065.00	\$0.00	\$0.00	\$0.00	\$0.00	\$0.00
3111 - 3111 ENERGIA ELECTRICA																
1 - Recursos Fiscales			\$4,398,622.00	\$1,444,663.00	\$-267,432.00	\$5,575,753.00	\$0.00	\$5,575,753.00	\$0.00	\$0.00	\$5,575,753.00	\$0.00	\$0.00	\$2,238,623.00	\$-2,238,623.00	\$-2,238,623.00
5 - Recursos Federales			\$0.00	\$19,210,302.00	\$0.00	\$19,210,302.00	\$0.00	\$19,210,302.00	\$0.00	\$0.00	\$19,210,302.00	\$2,548,479.40	\$-2,548,479.40	\$13,453,602.00	\$-13,453,602.00	\$-13,453,602.00
TOTAL CONCEPTO			\$4,398,622.00	\$20,655,665.00	\$-267,432.00	\$24,786,077.00	\$0.00	\$24,786,077.00	\$0.00	\$0.00	\$24,786,077.00	\$2,548,479.40	\$-2,548,479.40	\$15,692,225.00	\$-15,692,225.00	\$-15,692,225.00

Divisor: Pesos
Tipo de gasto: Todos
Fuente de financiamiento: Todas

RAMO O DEPENDENCIA TIPO DE GASTO CONCEPTO	Salidos													
	1	2	3	4	5	6=(4-5) or 0=(4-5)	7	8=(5-7)	9=(4-7)	10	11=(7-10)	12	13=(10-12)	14=(-12)
Presupuesto de Egresos Aprobado	Ampliaciones	Reducciones	Presupuesto Vigente	Comprometido	Presupuesto disponible para comprometer	Devengado	Compromisos sin devengar	Presupuesto vigente sin devengar	Ejercido	Devengado sin abjurar	Pagado	Ejercido sin pagar	Cuentas por pagar	
3121 - 3121 GAS														
1 - Recursos Fiscales	\$24,119.00	\$-151.00	\$45,286.60	\$0.00	\$45,286.60	\$0.00	\$0.00	\$45,286.60	\$0.00	\$0.00	\$24,632.00	\$-246,632.00	\$-246,632.00	
TOTAL CONCEPTO	\$24,119.00	\$-151.00	\$45,286.60	\$0.00	\$45,286.60	\$0.00	\$0.00	\$45,286.60	\$0.00	\$0.00	\$24,632.00	\$-246,632.00	\$-246,632.00	
3131 - 3131 AGUA Y DRENAJE														
1 - Recursos Fiscales	6883,047.52	\$0.00	\$1,081,315.52	\$0.00	\$1,081,315.52	\$0.00	\$0.00	\$1,081,315.52	\$0.00	\$-590,847.00	\$125,087.00	\$465,790.00	\$-125,087.00	
TOTAL CONCEPTO	6883,047.52	\$0.00	\$1,081,315.52	\$0.00	\$1,081,315.52	\$0.00	\$0.00	\$1,081,315.52	\$0.00	\$-590,847.00	\$125,087.00	\$465,790.00	\$-125,087.00	
3141 - 3141 TELEFONOS														
1 - Recursos Fiscales	\$1,701,724.23	\$-40,000.00	\$1,859,282.23	\$0.00	\$1,859,282.23	\$0.00	\$0.00	\$1,859,282.23	\$0.00	\$-869,075.86	\$0.00	\$689,075.86	\$0.00	
TOTAL CONCEPTO	\$1,701,724.23	\$-40,000.00	\$1,859,282.23	\$0.00	\$1,859,282.23	\$0.00	\$0.00	\$1,859,282.23	\$0.00	\$-869,075.86	\$0.00	\$689,075.86	\$0.00	
3151 - 3151 TELEFONOS CELULARES														
1 - Recursos Fiscales	\$20,086.00	\$-6,014.00	\$305,085.00	\$0.00	\$305,085.00	\$0.00	\$0.00	\$305,085.00	\$0.00	\$0.00	\$162,562.00	\$-162,562.00	\$-162,562.00	
TOTAL CONCEPTO	\$20,086.00	\$-6,014.00	\$305,085.00	\$0.00	\$305,085.00	\$0.00	\$0.00	\$305,085.00	\$0.00	\$0.00	\$162,562.00	\$-162,562.00	\$-162,562.00	
3161 - 3161 SER. TELECOMUNICACIONES Y SATÉ GPS														
1 - Recursos Fiscales	\$170,001.00	\$0.00	\$180,001.00	\$0.00	\$180,001.00	\$0.00	\$-7,737.20	\$172,263.80	\$0.00	\$7,737.20	\$0.00	\$0.00	\$7,737.20	
TOTAL CONCEPTO	\$170,001.00	\$0.00	\$180,001.00	\$0.00	\$180,001.00	\$0.00	\$-7,737.20	\$172,263.80	\$0.00	\$7,737.20	\$0.00	\$0.00	\$7,737.20	
3171 - 3171 SERVICIO DE ACCESO A INTERNET, REDES														
1 - Recursos Fiscales	\$174,000.00	\$-105,000.00	\$89,000.00	\$0.00	\$89,000.00	\$0.00	\$0.00	\$89,000.00	\$0.00	\$-58,000.00	\$0.00	\$58,000.00	\$0.00	
TOTAL CONCEPTO	\$174,000.00	\$-105,000.00	\$89,000.00	\$0.00	\$89,000.00	\$0.00	\$0.00	\$89,000.00	\$0.00	\$-58,000.00	\$0.00	\$58,000.00	\$0.00	
3181 - 3181 CORREO, TELEGRAMOS Y MENSAJERIA														
1 - Recursos Fiscales	\$12,750.00	\$0.00	\$13,284.00	\$0.00	\$13,284.00	\$0.00	\$0.00	\$13,284.00	\$0.00	\$0.00	\$514.00	\$-514.00	\$-514.00	
TOTAL CONCEPTO	\$12,750.00	\$0.00	\$13,284.00	\$0.00	\$13,284.00	\$0.00	\$0.00	\$13,284.00	\$0.00	\$0.00	\$514.00	\$-514.00	\$-514.00	
3221 - 3221 ARRENDAMIENTO DE MAQUINAS COPIADORA														
1 - Recursos Fiscales	\$82,489.00	\$-41,688.00	\$370,000.00	\$0.00	\$370,000.00	\$0.00	\$0.00	\$370,000.00	\$0.00	\$0.00	\$0.00	\$0.00	\$0.00	
TOTAL CONCEPTO	\$82,489.00	\$-41,688.00	\$370,000.00	\$0.00	\$370,000.00	\$0.00	\$0.00	\$370,000.00	\$0.00	\$0.00	\$0.00	\$0.00	\$0.00	
3231 - 3231 ARRENDAMIENTO DE EQ. DE COMPUTO														
1 - Recursos Fiscales	\$356,599.84	\$-27,300.00	\$714,882.84	\$0.00	\$714,882.84	\$0.00	\$0.00	\$714,882.84	\$0.00	\$-110,884.84	\$158,360.30	\$-47,475.46	\$-158,360.30	
TOTAL CONCEPTO	\$356,599.84	\$-27,300.00	\$714,882.84	\$0.00	\$714,882.84	\$0.00	\$0.00	\$714,882.84	\$0.00	\$-110,884.84	\$158,360.30	\$-47,475.46	\$-158,360.30	
3232 - 3232 ARRENDAMIENTO DE EQ. DE COMPUTO														
1 - Recursos Fiscales	\$0.00	\$0.00	\$0.00	\$0.00	\$0.00	\$0.00	\$0.00	\$0.00	\$0.00	\$0.00	\$0.00	\$0.00	\$0.00	
TOTAL CONCEPTO	\$0.00	\$0.00	\$0.00	\$0.00	\$0.00	\$0.00	\$0.00	\$0.00	\$0.00	\$0.00	\$0.00	\$0.00	\$0.00	
3251 - 3251 ARREND. DE EQ. DE TRANSPORTE														
1 - Recursos Fiscales	\$1,713,140.00	\$-78,780.00	\$3,798,560.00	\$2,847,260.32	\$851,279.68	\$0.00	\$2,847,260.32	\$3,798,560.00	\$0.00	\$-87,000.00	\$0.00	\$0.00	\$0.00	
TOTAL CONCEPTO	\$1,713,140.00	\$-78,780.00	\$3,798,560.00	\$2,847,260.32	\$851,279.68	\$0.00	\$2,847,260.32	\$3,798,560.00	\$0.00	\$-87,000.00	\$0.00	\$0.00	\$0.00	

Divisor: Pesos
Tipo de gasto: Todos
Fuente de financiamiento: Todas

RAMO O DEPENDENCIA	TIPO DE GASTO	CONCEPTO	Salidos														
			1	2	3	4	5	6=(4-5)	7	8=(5-7)	9=(4-7)	10	11=(7-10)	12	13=(10-12)	14=(7-12)	
3291 - 3291 ARREND. DE EQ. DE COMUNICACION	1 - Recursos Fiscales		\$181,251.00	\$864,583.00	\$-120,834.00	\$725,000.00	\$0.00	\$725,000.00	\$0.00	\$0.00	\$0.00	\$0.00	\$0.00	\$0.00	\$0.00	\$0.00	\$0.00
		TOTAL CONCEPTO	\$181,251.00	\$864,583.00	\$-120,834.00	\$725,000.00	\$0.00	\$725,000.00	\$0.00	\$0.00	\$0.00	\$0.00	\$0.00	\$0.00	\$0.00	\$0.00	\$0.00
3292 - 3292 ARRENDAMIENTO DE OTROS EQUIPOS	1 - Recursos Fiscales		\$6,672.00	\$12,774.00	\$0.00	\$19,446.00	\$0.00	\$19,446.00	\$0.00	\$0.00	\$0.00	\$0.00	\$0.00	\$0.00	\$0.00	\$0.00	\$0.00
		TOTAL CONCEPTO	\$6,672.00	\$12,774.00	\$0.00	\$19,446.00	\$0.00	\$19,446.00	\$0.00	\$0.00	\$0.00	\$0.00	\$0.00	\$0.00	\$0.00	\$0.00	\$0.00
3293 - 3293 ARRENDAMIENTO DE EQUIPO DE SONIDO	1 - Recursos Fiscales		\$15,000.00	\$0.00	\$0.00	\$15,000.00	\$0.00	\$15,000.00	\$0.00	\$0.00	\$0.00	\$0.00	\$0.00	\$0.00	\$0.00	\$0.00	\$0.00
		TOTAL CONCEPTO	\$15,000.00	\$0.00	\$0.00	\$15,000.00	\$0.00	\$15,000.00	\$0.00	\$0.00	\$0.00	\$0.00	\$0.00	\$0.00	\$0.00	\$0.00	\$0.00
3311 - 3311 HONORARIOS AUDITORES EXTERNOS	1 - Recursos Fiscales		\$50,000.00	\$0.00	\$0.00	\$50,000.00	\$0.00	\$50,000.00	\$0.00	\$0.00	\$0.00	\$0.00	\$0.00	\$0.00	\$0.00	\$0.00	\$0.00
		TOTAL CONCEPTO	\$50,000.00	\$0.00	\$0.00	\$50,000.00	\$0.00	\$50,000.00	\$0.00	\$0.00	\$0.00	\$0.00	\$0.00	\$0.00	\$0.00	\$0.00	\$0.00
3312 - 3312 HONORARIOS A PROFESIONISTAS	1 - Recursos Fiscales		\$1,478,800.00	\$142,048.00	\$0.00	\$1,620,848.00	\$0.00	\$1,620,848.00	\$0.00	\$0.00	\$0.00	\$0.00	\$0.00	\$0.00	\$0.00	\$0.00	\$0.00
		TOTAL CONCEPTO	\$1,478,800.00	\$142,048.00	\$0.00	\$1,620,848.00	\$0.00	\$1,620,848.00	\$0.00	\$0.00	\$0.00	\$0.00	\$0.00	\$0.00	\$0.00	\$0.00	\$0.00
3313 - 3313 SERVICIOS DE AVALUO DE BIENES E INHI	1 - Recursos Fiscales		\$15,500.00	\$1,900.00	\$0.00	\$15,400.00	\$0.00	\$15,400.00	\$0.00	\$0.00	\$0.00	\$0.00	\$0.00	\$0.00	\$0.00	\$0.00	\$0.00
		TOTAL CONCEPTO	\$15,500.00	\$1,900.00	\$0.00	\$15,400.00	\$0.00	\$15,400.00	\$0.00	\$0.00	\$0.00	\$0.00	\$0.00	\$0.00	\$0.00	\$0.00	\$0.00
3314 - 3314 HONORARIOS POR SERVICIOS LEGALES	1 - Recursos Fiscales		\$6,000.00	\$0.00	\$0.00	\$6,000.00	\$0.00	\$6,000.00	\$0.00	\$0.00	\$0.00	\$0.00	\$0.00	\$0.00	\$0.00	\$0.00	\$0.00
		TOTAL CONCEPTO	\$6,000.00	\$0.00	\$0.00	\$6,000.00	\$0.00	\$6,000.00	\$0.00	\$0.00	\$0.00	\$0.00	\$0.00	\$0.00	\$0.00	\$0.00	\$0.00
3331 - 3331 SERVICIOS DE CONSULTORIA ADMINISTRATIVA	1 - Recursos Fiscales		\$0.00	\$58,000.00	\$0.00	\$58,000.00	\$0.00	\$58,000.00	\$0.00	\$0.00	\$0.00	\$0.00	\$0.00	\$0.00	\$0.00	\$0.00	\$0.00
		TOTAL CONCEPTO	\$0.00	\$58,000.00	\$0.00	\$58,000.00	\$0.00	\$58,000.00	\$0.00	\$0.00	\$0.00	\$0.00	\$0.00	\$0.00	\$0.00	\$0.00	\$0.00
3341 - 3341 CAPACITACION Y ADIESTRAMIENTO	1 - Recursos Fiscales		\$1,203,700.00	\$0.00	\$0.00	\$1,203,700.00	\$0.00	\$1,203,700.00	\$0.00	\$0.00	\$0.00	\$0.00	\$0.00	\$0.00	\$0.00	\$0.00	\$0.00
		TOTAL CONCEPTO	\$1,203,700.00	\$0.00	\$0.00	\$1,203,700.00	\$0.00	\$1,203,700.00	\$0.00	\$0.00	\$0.00	\$0.00	\$0.00	\$0.00	\$0.00	\$0.00	\$0.00
3381 - 3381 SER. MEDICOS Y HOSPITALARIOS	1 - Recursos Fiscales		\$8,252,000.00	\$33,824,000.00	\$-4,168,000.00	\$33,876,000.00	\$0.00	\$33,876,000.00	\$0.00	\$0.00	\$0.00	\$0.00	\$0.00	\$0.00	\$0.00	\$0.00	\$0.00
		TOTAL CONCEPTO	\$8,252,000.00	\$33,824,000.00	\$-4,168,000.00	\$33,876,000.00	\$0.00	\$33,876,000.00	\$0.00	\$0.00	\$0.00	\$0.00	\$0.00	\$0.00	\$0.00	\$0.00	\$0.00
3383 - 3383 ESTUDIOS DE LABORATORIO	1 - Recursos Fiscales		\$1,830,000.00	\$6,710,000.00	\$-1,250,000.00	\$7,320,000.00	\$0.00	\$7,320,000.00	\$0.00	\$0.00	\$0.00	\$0.00	\$0.00	\$0.00	\$0.00	\$0.00	\$0.00
		TOTAL CONCEPTO	\$1,830,000.00	\$6,710,000.00	\$-1,250,000.00	\$7,320,000.00	\$0.00	\$7,320,000.00	\$0.00	\$0.00	\$0.00	\$0.00	\$0.00	\$0.00	\$0.00	\$0.00	\$0.00

MUNICIPIO DE SAN NICOLAS DE LOS GARZA, N.L.
(b) Estado sobre el Ejercicio del Presupuesto por: Ramo o Dependencia / Clasificación Económica

Marzo de 2016
Divisor: Pesos

Tipo de gasto: Todos
Fuente de financiamiento: Todas

RAMO O DEPENDENCIA TIPO DE GASTO CONCEPTO	Salidos												Cuentas por pagar	
	1	2	3	4	5	6=(4-5)	7	8=(5-7)	9=(4-7)	10	11=(7-10)	12		13=(10-12)
	Presupuesto de Egresos Aprobado	Ampliaciones	Reducciones	Presupuesto Vigente	Comprometido	Presupuesto disponible para comprometer	Devengado	Compromisos sin devengar	Presupuesto vigente sin devengar	Ejercido	Devengado sin abjazar	Pagado	Ejercido sin pagar	
3388 - 3388 SERVICIOS DE SINTRAM														
1 - Recursos Fiscales	\$0.00	\$0.00	\$0.00	\$0.00	\$0.00	\$0.00	\$0.00	\$0.00	\$0.00	\$0.00	\$0.00	\$0.00	\$0.00	\$0.00
TOTAL CONCEPTO	\$0.00	\$0.00	\$0.00	\$0.00	\$0.00	\$0.00	\$0.00	\$0.00	\$0.00	\$0.00	\$0.00	\$0.00	\$0.00	\$0.00
3451 - 3451 SEGUROS DE VEHICULOS														
1 - Recursos Fiscales	\$2,089,132.95	\$71,831.00	\$0.00	\$2,161,063.95	\$0.00	\$2,161,063.95	\$0.00	\$0.00	\$2,161,063.95	\$109,620.00	\$-108,620.00	\$160,511.15	\$-30,891.15	\$-140,511.15
	\$2,089,132.95	\$71,831.00	\$0.00	\$2,161,063.95	\$0.00	\$2,161,063.95	\$0.00	\$0.00	\$2,161,063.95	\$109,620.00	\$-108,620.00	\$160,511.15	\$-30,891.15	\$-140,511.15
TOTAL CONCEPTO	\$2,089,132.95	\$71,831.00	\$0.00	\$2,161,063.95	\$0.00	\$2,161,063.95	\$0.00	\$0.00	\$2,161,063.95	\$109,620.00	\$-108,620.00	\$160,511.15	\$-30,891.15	\$-140,511.15
3481 - 3481 SERVICIOS BANCARIOS														
1 - Recursos Fiscales	\$300,000.00	\$830,000.00	\$-200,000.00	\$780,000.00	\$16,481.97	\$743,518.03	\$0.00	\$16,481.97	\$766,000.00	\$17,064.18	\$-17,064.18	\$723,933.74	\$-76,899.96	\$-723,933.74
	\$300,000.00	\$830,000.00	\$-200,000.00	\$780,000.00	\$16,481.97	\$743,518.03	\$0.00	\$16,481.97	\$766,000.00	\$17,064.18	\$-17,064.18	\$723,933.74	\$-76,899.96	\$-723,933.74
TOTAL CONCEPTO	\$300,000.00	\$830,000.00	\$-200,000.00	\$780,000.00	\$16,481.97	\$743,518.03	\$0.00	\$16,481.97	\$766,000.00	\$17,064.18	\$-17,064.18	\$723,933.74	\$-76,899.96	\$-723,933.74
3511 - 3511 MITO. DE EDIFICIOS														
1 - Recursos Fiscales	\$337,879.00	\$22,139.00	\$-8,145.00	\$352,073.00	\$8,700.00	\$342,284.00	\$0.00	\$8,700.00	\$350,884.00	\$0.00	\$0.00	\$24,364.79	\$-24,364.79	\$-24,364.79
	\$337,879.00	\$22,139.00	\$-8,145.00	\$352,073.00	\$8,700.00	\$342,284.00	\$0.00	\$8,700.00	\$350,884.00	\$0.00	\$0.00	\$24,364.79	\$-24,364.79	\$-24,364.79
TOTAL CONCEPTO	\$337,879.00	\$22,139.00	\$-8,145.00	\$352,073.00	\$8,700.00	\$342,284.00	\$0.00	\$8,700.00	\$350,884.00	\$0.00	\$0.00	\$24,364.79	\$-24,364.79	\$-24,364.79
3513 - 3513 MITO. DE ALBERCAS														
1 - Recursos Fiscales	\$399,000.00	\$1195,000.00	\$0.00	\$599,000.00	\$0.00	\$599,000.00	\$0.00	\$0.00	\$599,000.00	\$0.00	\$0.00	\$578,771.02	\$-578,771.02	\$-578,771.02
	\$399,000.00	\$1195,000.00	\$0.00	\$599,000.00	\$0.00	\$599,000.00	\$0.00	\$0.00	\$599,000.00	\$0.00	\$0.00	\$578,771.02	\$-578,771.02	\$-578,771.02
TOTAL CONCEPTO	\$399,000.00	\$1195,000.00	\$0.00	\$599,000.00	\$0.00	\$599,000.00	\$0.00	\$0.00	\$599,000.00	\$0.00	\$0.00	\$578,771.02	\$-578,771.02	\$-578,771.02
3521 - 3521 MITO. DE EQ. DE OFICINA														
1 - Recursos Fiscales	\$25,110.00	\$1,781.00	\$0.00	\$26,891.00	\$0.00	\$26,891.00	\$0.00	\$0.00	\$26,891.00	\$0.00	\$0.00	\$1,778.98	\$-1,778.98	\$0.00
	\$25,110.00	\$1,781.00	\$0.00	\$26,891.00	\$0.00	\$26,891.00	\$0.00	\$0.00	\$26,891.00	\$0.00	\$0.00	\$1,778.98	\$-1,778.98	\$0.00
TOTAL CONCEPTO	\$25,110.00	\$1,781.00	\$0.00	\$26,891.00	\$0.00	\$26,891.00	\$0.00	\$0.00	\$26,891.00	\$0.00	\$0.00	\$1,778.98	\$-1,778.98	\$0.00
3531 - 3531 MITO. EQ. DE COMPUTO														
1 - Recursos Fiscales	\$117,420.00	\$0.00	\$0.00	\$117,420.00	\$0.00	\$117,420.00	\$0.00	\$0.00	\$117,420.00	\$0.00	\$0.00	\$0.00	\$0.00	\$0.00
	\$117,420.00	\$0.00	\$0.00	\$117,420.00	\$0.00	\$117,420.00	\$0.00	\$0.00	\$117,420.00	\$0.00	\$0.00	\$0.00	\$0.00	\$0.00
TOTAL CONCEPTO	\$117,420.00	\$0.00	\$0.00	\$117,420.00	\$0.00	\$117,420.00	\$0.00	\$0.00	\$117,420.00	\$0.00	\$0.00	\$0.00	\$0.00	\$0.00
3532 - 3532 MITO. EQ. DE COMUNICACION														
1 - Recursos Fiscales	\$156,300.00	\$1,392.00	\$0.00	\$157,692.00	\$0.00	\$157,692.00	\$0.00	\$0.00	\$157,692.00	\$0.00	\$0.00	\$1,392.00	\$-1,392.00	\$-1,392.00
	\$156,300.00	\$1,392.00	\$0.00	\$157,692.00	\$0.00	\$157,692.00	\$0.00	\$0.00	\$157,692.00	\$0.00	\$0.00	\$1,392.00	\$-1,392.00	\$-1,392.00
TOTAL CONCEPTO	\$156,300.00	\$1,392.00	\$0.00	\$157,692.00	\$0.00	\$157,692.00	\$0.00	\$0.00	\$157,692.00	\$0.00	\$0.00	\$1,392.00	\$-1,392.00	\$-1,392.00
3541 - 3541 MITO. DE EQUIPO INSTRUMENTAL MEDICO														
1 - Recursos Fiscales	\$0.00	\$0.00	\$0.00	\$0.00	\$0.00	\$0.00	\$0.00	\$0.00	\$0.00	\$0.00	\$0.00	\$0.00	\$0.00	\$0.00
	\$0.00	\$0.00	\$0.00	\$0.00	\$0.00	\$0.00	\$0.00	\$0.00	\$0.00	\$0.00	\$0.00	\$0.00	\$0.00	\$0.00
TOTAL CONCEPTO	\$0.00	\$0.00	\$0.00	\$0.00	\$0.00	\$0.00	\$0.00	\$0.00	\$0.00	\$0.00	\$0.00	\$0.00	\$0.00	\$0.00
3551 - 3551 MITO. DE VEHICULOS														
1 - Recursos Fiscales	\$2,082,873.00	\$485,077.00	\$-4,416.00	\$2,571,334.00	\$0.00	\$2,571,334.00	\$0.00	\$0.00	\$2,571,334.00	\$389,282.78	\$-389,282.78	\$0.00	\$389,282.78	\$0.00
	\$2,082,873.00	\$485,077.00	\$-4,416.00	\$2,571,334.00	\$0.00	\$2,571,334.00	\$0.00	\$0.00	\$2,571,334.00	\$389,282.78	\$-389,282.78	\$0.00	\$389,282.78	\$0.00
TOTAL CONCEPTO	\$2,082,873.00	\$485,077.00	\$-4,416.00	\$2,571,334.00	\$0.00	\$2,571,334.00	\$0.00	\$0.00	\$2,571,334.00	\$389,282.78	\$-389,282.78	\$0.00	\$389,282.78	\$0.00
3552 - 3552 REPARACION VEHICULOS POR ACCIDENTE														
1 - Recursos Fiscales	\$148,825.00	\$0.00	\$0.00	\$148,825.00	\$0.00	\$148,825.00	\$0.00	\$0.00	\$148,825.00	\$27,875.50	\$-27,875.50	\$32,488.90	\$-4,833.40	\$-32,488.90
	\$148,825.00	\$0.00	\$0.00	\$148,825.00	\$0.00	\$148,825.00	\$0.00	\$0.00	\$148,825.00	\$27,875.50	\$-27,875.50	\$32,488.90	\$-4,833.40	\$-32,488.90
TOTAL CONCEPTO	\$148,825.00	\$0.00	\$0.00	\$148,825.00	\$0.00	\$148,825.00	\$0.00	\$0.00	\$148,825.00	\$27,875.50	\$-27,875.50	\$32,488.90	\$-4,833.40	\$-32,488.90

Marzo de 2016

Divisor: Pesos

Tipo de gasto: Todos

Fuente de financiamiento: Todas

RAMO O DEPENDENCIA	TIPO DE GASTO	CONCEPTO	Saldo														
			1	2	3	4	5	6=(4-5)	7	8=(5-7)	9=(4-7)	10	11=(7-10)	12	13=(10-12)	14=(7-12)	
			Presupuesto de Egresos Aprobado	Ampliaciones	Reducciones	Presupuesto Vigente	Compromiso	Presupuesto disponible para comprometer	Devengado	Compromisos sin devengar	Presupuesto vigente en devengar	Ejercido	Devengado sin ejercer	Pagado	Ejercido sin pagar	Cuentas por pagar	
3571 - 3571 MITO, MAQUINARIA Y EQ.																	
1 - Recursos Fiscales																	
			\$278,235.00	\$44,545.00	\$0.00	\$278,235.00	\$0.00	\$278,235.00	\$0.00	\$0.00	\$278,235.00	\$0.00	\$0.00	\$48,831.57	\$48,831.57	\$48,831.57	\$48,831.57
TOTAL CONCEPTO																	
3572 - 3572 MITO, DE SEÑALES Y NOMBENCLATURA																	
1 - Recursos Fiscales																	
			\$174,000.00	\$0.00	\$-12,180.00	\$181,820.00	\$0.00	\$181,820.00	\$0.00	\$0.00	\$181,820.00	\$0.00	\$0.00	\$0.00	\$0.00	\$0.00	\$0.00
			\$174,000.00	\$0.00	\$-12,180.00	\$181,820.00	\$0.00	\$181,820.00	\$0.00	\$0.00	\$181,820.00	\$0.00	\$0.00	\$0.00	\$0.00	\$0.00	\$0.00
TOTAL CONCEPTO																	
3573 - 3573 MITO, DE ESTACIONOMETROS																	
1 - Recursos Fiscales																	
			\$0.00	\$104,731.00	\$0.00	\$104,731.00	\$0.00	\$104,731.00	\$0.00	\$0.00	\$104,731.00	\$0.00	\$0.00	\$104,730.86	\$104,730.86	\$104,730.86	\$104,730.86
			\$0.00	\$104,731.00	\$0.00	\$104,731.00	\$0.00	\$104,731.00	\$0.00	\$0.00	\$104,731.00	\$0.00	\$0.00	\$104,730.86	\$104,730.86	\$104,730.86	\$104,730.86
TOTAL CONCEPTO																	
3574 - 3574 MITO, DE ESCUELAS																	
1 - Recursos Fiscales																	
			\$0.00	\$0.00	\$0.00	\$0.00	\$0.00	\$0.00	\$0.00	\$0.00	\$0.00	\$0.00	\$0.00	\$0.00	\$0.00	\$0.00	\$0.00
			\$0.00	\$0.00	\$0.00	\$0.00	\$0.00	\$0.00	\$0.00	\$0.00	\$0.00	\$0.00	\$0.00	\$0.00	\$0.00	\$0.00	\$0.00
TOTAL CONCEPTO																	
3581 - 3581 CUOTAS SINIEMPRODE																	
1 - Recursos Fiscales																	
			\$0.00	\$0.00	\$0.00	\$0.00	\$0.00	\$0.00	\$0.00	\$0.00	\$0.00	\$0.00	\$0.00	\$1,857,861.30	\$1,857,861.30	\$1,857,861.30	\$1,857,861.30
			\$4,156,800.00	\$0.00	\$0.00	\$4,156,800.00	\$0.00	\$4,156,800.00	\$0.00	\$0.00	\$4,156,800.00	\$0.00	\$0.00	\$752,810.33	\$752,810.33	\$752,810.33	\$752,810.33
			\$4,156,800.00	\$0.00	\$0.00	\$4,156,800.00	\$0.00	\$4,156,800.00	\$0.00	\$0.00	\$4,156,800.00	\$0.00	\$0.00	\$752,810.33	\$752,810.33	\$752,810.33	\$752,810.33
TOTAL CONCEPTO																	
3582 - 3582 RECOLECCION Y TRANSPORTACION REMD																	
1 - Recursos Fiscales																	
			\$0.00	\$0.00	\$0.00	\$0.00	\$0.00	\$0.00	\$0.00	\$0.00	\$0.00	\$0.00	\$0.00	\$405,953.45	\$405,953.45	\$405,953.45	\$405,953.45
			\$14,305,200.00	\$0.00	\$0.00	\$14,305,200.00	\$0.00	\$14,305,200.00	\$0.00	\$0.00	\$14,305,200.00	\$0.00	\$0.00	\$6,194,048.55	\$6,194,048.55	\$6,194,048.55	\$6,194,048.55
			\$14,305,200.00	\$0.00	\$0.00	\$14,305,200.00	\$0.00	\$14,305,200.00	\$0.00	\$0.00	\$14,305,200.00	\$0.00	\$0.00	\$6,194,048.55	\$6,194,048.55	\$6,194,048.55	\$6,194,048.55
TOTAL CONCEPTO																	
3583 - 3583 DESECHOS PATOLOGICOS																	
1 - Recursos Fiscales																	
			\$19,899.98	\$62,333.34	\$-1,333.32	\$68,000.00	\$68,000.00	\$0.00	\$0.00	\$68,000.00	\$68,000.00	\$0.00	\$0.00	\$0.00	\$0.00	\$0.00	\$0.00
			\$19,899.98	\$62,333.34	\$-1,333.32	\$68,000.00	\$68,000.00	\$0.00	\$0.00	\$68,000.00	\$68,000.00	\$0.00	\$0.00	\$0.00	\$0.00	\$0.00	\$0.00
TOTAL CONCEPTO																	
3584 - 3584 SERVICIOS DE LAVANDERIA																	
1 - Recursos Fiscales																	
			\$60,000.00	\$140,000.00	\$-40,000.00	\$160,000.00	\$160,000.00	\$0.00	\$0.00	\$160,000.00	\$160,000.00	\$0.00	\$0.00	\$0.00	\$0.00	\$0.00	\$0.00
			\$60,000.00	\$140,000.00	\$-40,000.00	\$160,000.00	\$160,000.00	\$0.00	\$0.00	\$160,000.00	\$160,000.00	\$0.00	\$0.00	\$0.00	\$0.00	\$0.00	\$0.00
TOTAL CONCEPTO																	
3591 - 3591 MITO, DE PARQUES Y JARDINES																	
1 - Recursos Fiscales																	
			\$14,345,727.00	\$52,596,790.53	\$8,515,484.00	\$57,467,009.53	\$45,872,599.81	\$11,794,409.92	\$7,603,821.83	\$38,068,977.78	\$48,863,397.70	\$1,174,861.21	\$6,428,960.82	\$4,118,267.99	\$4,118,267.99	\$4,118,267.99	\$4,118,267.99
			\$14,345,727.00	\$52,596,790.53	\$8,515,484.00	\$57,467,009.53	\$45,872,599.81	\$11,794,409.92	\$7,603,821.83	\$38,068,977.78	\$48,863,397.70	\$1,174,861.21	\$6,428,960.82	\$4,118,267.99	\$4,118,267.99	\$4,118,267.99	\$4,118,267.99
TOTAL CONCEPTO																	
3611 - 3611 RADIO, PRENSA, T.V. Y PUBLICIDAD																	
1 - Recursos Fiscales																	
			\$4,120,099.00	\$14,975,982.00	\$-2,750,008.00	\$16,807,069.00	\$11,381,223.89	\$4,871,861.17	\$1,218,301.89	\$15,144,783.11	\$15,144,783.11	\$183,374.00	\$1,054,927.89	\$1,441,648.73	\$1,441,648.73	\$1,441,648.73	\$1,441,648.73
			\$4,120,099.00	\$14,975,982.00	\$-2,750,008.00	\$16,807,069.00	\$11,381,223.89	\$4,871,861.17	\$1,218,301.89	\$15,144,783.11	\$15,144,783.11	\$183,374.00	\$1,054,927.89	\$1,441,648.73	\$1,441,648.73	\$1,441,648.73	\$1,441,648.73
TOTAL CONCEPTO																	
3711 - 3711 BOLETO DE AVION																	
1 - Recursos Fiscales																	
			\$0.00	\$0.00	\$0.00	\$0.00	\$0.00	\$0.00	\$0.00	\$0.00	\$0.00	\$0.00	\$0.00	\$0.00	\$0.00	\$0.00	\$0.00
			\$0.00	\$0.00	\$0.00	\$0.00	\$0.00	\$0.00	\$0.00	\$0.00	\$0.00	\$0.00	\$0.00	\$0.00	\$0.00	\$0.00	\$0.00
TOTAL CONCEPTO																	

MUNICIPIO DE SAN NICOLAS DE LOS GARZA, N.L.
(b) Estado sobre el Ejercicio del Presupuesto por Ramo o Dependencia / Clasificación Económica

Marzo de 2016

Divisor: Pesos

Tipo de gasto: Todos

Fuente de financiamiento: Todas

Salidos

RAMO O DEPENDENCIA	Presupuesto de Egresos Aprobado	Ampliaciones	Reducciones	Presupuesto Vigente	Comprometido	Presupuesto disponible para comprometer	Devengado	Compromisos sin devengar	Presupuesto vigente sin devengar	Ejercido	Devengado sin ejercer	Pagado	Ejercido sin pagar	Cuentas por pagar
TIPO DE GASTO	1	2	3	4	5	6=(4-5)	7	8=(5-7)	9=(4-7)	10	11=(7-10)	12	13=(10-12)	14=(7-12)
CONCEPTO														
FUENTE DE FINANCIAMIENTO														
1.- Recursos Fiscales	\$182,500.00	\$38,892.00	\$-4,440.00	\$213,952.00	\$0.00	\$213,952.00	\$0.00	\$0.00	\$213,952.00	\$0.00	\$0.00	\$54,723.85	\$-54,723.85	\$-54,723.85
TOTAL CONCEPTO	\$182,500.00	\$38,892.00	\$-4,440.00	\$213,952.00	\$0.00	\$213,952.00	\$0.00	\$0.00	\$213,952.00	\$0.00	\$0.00	\$54,723.85	\$-54,723.85	\$-54,723.85
3721 - 3721 PASAJES DE TRANSPORTE TERRESTRE														
1.- Recursos Fiscales	\$13,650.00	\$6,484.00	\$-990.00	\$19,144.00	\$0.00	\$19,144.00	\$0.00	\$0.00	\$19,144.00	\$0.00	\$0.00	\$9,352.04	\$-9,352.04	\$-9,352.04
TOTAL CONCEPTO	\$13,650.00	\$6,484.00	\$-990.00	\$19,144.00	\$0.00	\$19,144.00	\$0.00	\$0.00	\$19,144.00	\$0.00	\$0.00	\$9,352.04	\$-9,352.04	\$-9,352.04
3751 - 3751 GASTOS DE VIAJE														
1.- Recursos Fiscales	\$81,500.00	\$10,993.00	\$0.00	\$92,493.00	\$0.00	\$92,493.00	\$0.00	\$0.00	\$92,493.00	\$0.00	\$0.00	\$10,882.87	\$-10,882.87	\$-10,882.87
TOTAL CONCEPTO	\$81,500.00	\$10,993.00	\$0.00	\$92,493.00	\$0.00	\$92,493.00	\$0.00	\$0.00	\$92,493.00	\$0.00	\$0.00	\$10,882.87	\$-10,882.87	\$-10,882.87
3811 - 3811 INFORME ANUAL														
1.- Recursos Fiscales	\$0.00	\$0.00	\$0.00	\$0.00	\$0.00	\$0.00	\$0.00	\$0.00	\$0.00	\$0.00	\$0.00	\$0.00	\$0.00	\$0.00
TOTAL CONCEPTO	\$0.00	\$0.00	\$0.00	\$0.00	\$0.00	\$0.00	\$0.00	\$0.00	\$0.00	\$0.00	\$0.00	\$0.00	\$0.00	\$0.00
3821 - 3821 ACTIVIDADES CIUCAS, CULTURALES Y														
1.- Recursos Fiscales	\$1,159,000.00	\$0.00	\$-159,732.00	\$999,268.00	\$0.00	\$999,268.00	\$0.00	\$0.00	\$999,268.00	\$28,779.20	\$-28,779.20	\$105,365.54	\$-105,365.54	\$-105,365.54
TOTAL CONCEPTO	\$1,159,000.00	\$0.00	\$-159,732.00	\$999,268.00	\$0.00	\$999,268.00	\$0.00	\$0.00	\$999,268.00	\$28,779.20	\$-28,779.20	\$105,365.54	\$-105,365.54	\$-105,365.54
3823 - 3823 EVENTOS OFICIALES														
1.- Recursos Fiscales	\$2,548,000.00	\$2,600,000.00	\$0.00	\$5,148,000.00	\$1,300,000.00	\$3,848,000.00	\$0.00	\$1,300,000.00	\$3,848,000.00	\$0.00	\$0.00	\$1,847,524.86	\$-1,847,524.86	\$-1,847,524.86
TOTAL CONCEPTO	\$2,548,000.00	\$2,600,000.00	\$0.00	\$5,148,000.00	\$1,300,000.00	\$3,848,000.00	\$0.00	\$1,300,000.00	\$3,848,000.00	\$0.00	\$0.00	\$1,847,524.86	\$-1,847,524.86	\$-1,847,524.86
3823 - 3823 FESTEJOS NAVIDEROS														
1.- Recursos Fiscales	\$0.00	\$0.00	\$0.00	\$0.00	\$0.00	\$0.00	\$0.00	\$0.00	\$0.00	\$0.00	\$0.00	\$0.00	\$0.00	\$0.00
TOTAL CONCEPTO	\$0.00	\$0.00	\$0.00	\$0.00	\$0.00	\$0.00	\$0.00	\$0.00	\$0.00	\$0.00	\$0.00	\$0.00	\$0.00	\$0.00
3824 - 3824 PLACAS Y MONUMENTOS CONMEMORATI														
1.- Recursos Fiscales	\$10,000.00	\$0.00	\$0.00	\$10,000.00	\$0.00	\$10,000.00	\$0.00	\$0.00	\$10,000.00	\$0.00	\$0.00	\$0.00	\$0.00	\$0.00
TOTAL CONCEPTO	\$10,000.00	\$0.00	\$0.00	\$10,000.00	\$0.00	\$10,000.00	\$0.00	\$0.00	\$10,000.00	\$0.00	\$0.00	\$0.00	\$0.00	\$0.00
3825 - 3825 RECREACION POPULAR														
1.- Recursos Fiscales	\$1,474,000.00	\$1,218,481.10	\$-738,771.00	\$1,953,710.10	\$0.00	\$1,953,710.10	\$0.00	\$0.00	\$1,953,710.10	\$54,450.40	\$-54,450.40	\$398,441.30	\$-398,441.30	\$-398,441.30
TOTAL CONCEPTO	\$1,474,000.00	\$1,218,481.10	\$-738,771.00	\$1,953,710.10	\$0.00	\$1,953,710.10	\$0.00	\$0.00	\$1,953,710.10	\$54,450.40	\$-54,450.40	\$398,441.30	\$-398,441.30	\$-398,441.30
3826 - 3826 LINEA DIRECTA														
1.- Recursos Fiscales	\$177,000.00	\$0.00	\$-40,832.00	\$136,168.00	\$0.00	\$136,168.00	\$0.00	\$0.00	\$136,168.00	\$0.00	\$0.00	\$0.00	\$0.00	\$0.00
TOTAL CONCEPTO	\$177,000.00	\$0.00	\$-40,832.00	\$136,168.00	\$0.00	\$136,168.00	\$0.00	\$0.00	\$136,168.00	\$0.00	\$0.00	\$0.00	\$0.00	\$0.00
3827 - 3827 OTROS GASTOS DE ORDEN SOCIAL														
1.- Recursos Fiscales	\$3,000.00	\$0.00	\$0.00	\$3,000.00	\$0.00	\$3,000.00	\$0.00	\$0.00	\$3,000.00	\$0.00	\$0.00	\$0.00	\$0.00	\$0.00
TOTAL CONCEPTO	\$3,000.00	\$0.00	\$0.00	\$3,000.00	\$0.00	\$3,000.00	\$0.00	\$0.00	\$3,000.00	\$0.00	\$0.00	\$0.00	\$0.00	\$0.00
3851 - 3851 GASTOS DE REPRESENTACION														

MUNICIPIO DE SAN NICOLAS DE LOS GARZA, N.L.
(b) Estado sobre el Ejercicio del Presupuesto por Ramo o Dependencia / Clasificación Económica
Marzo de 2016

Divisor: Pesos
Tipo de gasto: Todos
Fuente de financiamiento: Todas

RAMO O DEPENDENCIA TIPO DE GASTO CONCEPTO	Saldo														
	1	2	3	4	5	6=(4-5)	7	8=(5-7)	9=(4-7)	10	11=(7-10)	12	13=(10-12)	14=(7-12)	
FUENTE DE FINANCIAMIENTO															
1 - Recursos Fiscales	\$283,200.00	\$1,811.00	\$0.00	\$285,011.00	\$0.00	\$285,011.00	\$0.00	\$0.00	\$285,011.00	\$0.00	\$0.00	\$197,544.00	\$-197,544.00	\$-197,544.00	
TOTAL CONCEPTO	\$283,200.00	\$1,811.00	\$0.00	\$285,011.00	\$0.00	\$285,011.00	\$0.00	\$0.00	\$285,011.00	\$0.00	\$0.00	\$197,544.00	\$-197,544.00	\$-197,544.00	
3921 - 3921 REFERENDOS, PLACAS Y TENENCIAS															
1 - Recursos Fiscales	\$1,574,300.00	\$570,000.00	\$-570,000.00	\$1,574,300.00	\$0.00	\$1,574,300.00	\$0.00	\$0.00	\$1,574,300.00	\$0.00	\$0.00	\$724,507.64	\$-724,507.64	\$-724,507.64	
TOTAL CONCEPTO	\$1,574,300.00	\$570,000.00	\$-570,000.00	\$1,574,300.00	\$0.00	\$1,574,300.00	\$0.00	\$0.00	\$1,574,300.00	\$0.00	\$0.00	\$724,507.64	\$-724,507.64	\$-724,507.64	
3991 - 3991 MULTAS Y GASTOS LEGALES															
1 - Recursos Fiscales	\$388,800.00	\$25,000.00	\$0.00	\$413,800.00	\$0.00	\$413,800.00	\$0.00	\$0.00	\$413,800.00	\$2,000.00	\$2,000.00	\$44,888.02	\$-42,888.02	\$-44,888.02	
TOTAL CONCEPTO	\$388,800.00	\$25,000.00	\$0.00	\$413,800.00	\$0.00	\$413,800.00	\$0.00	\$0.00	\$413,800.00	\$2,000.00	\$2,000.00	\$44,888.02	\$-42,888.02	\$-44,888.02	
3991 - 3991 IMPUESTO SOBRE NOMINA ESTATAL															
1 - Recursos Fiscales	\$1,542,713.95	\$1,065,889.00	\$-588,890.00	\$4,042,062.95	\$0.00	\$4,042,062.95	\$0.00	\$0.00	\$4,042,062.95	\$0.00	\$0.00	\$2,167,207.00	\$-2,167,207.00	\$-2,167,207.00	
TOTAL CONCEPTO	\$3,542,793.95	\$1,065,889.00	\$-588,890.00	\$4,042,062.95	\$0.00	\$4,042,062.95	\$0.00	\$0.00	\$4,042,062.95	\$0.00	\$0.00	\$2,167,207.00	\$-2,167,207.00	\$-2,167,207.00	
3991 - 3991 CUOTAS Y SUSCRIPCIONES															
1 - Recursos Fiscales	\$555,000.00	\$0.00	\$0.00	\$555,000.00	\$0.00	\$555,000.00	\$0.00	\$0.00	\$555,000.00	\$0.00	\$0.00	\$18,748.10	\$-18,748.10	\$-18,748.10	
TOTAL CONCEPTO	\$555,000.00	\$0.00	\$0.00	\$555,000.00	\$0.00	\$555,000.00	\$0.00	\$0.00	\$555,000.00	\$0.00	\$0.00	\$18,748.10	\$-18,748.10	\$-18,748.10	
4219 - 4219 APORT. AL INSTITUTO DE PLANEACION															
1 - Recursos Fiscales	\$550,002.00	\$0.00	\$0.00	\$550,002.00	\$0.00	\$550,002.00	\$0.00	\$0.00	\$550,002.00	\$163,333.33	\$163,333.33	\$163,333.33	\$0.00	\$-163,333.33	
TOTAL CONCEPTO	\$550,002.00	\$0.00	\$0.00	\$550,002.00	\$0.00	\$550,002.00	\$0.00	\$0.00	\$550,002.00	\$163,333.33	\$163,333.33	\$163,333.33	\$0.00	\$-163,333.33	
4214 - 4214 APORT. INSTITUTO MUNICIPAL DEL DEP															
1 - Recursos Fiscales	\$4,125,000.00	\$1,075,000.00	\$-1,075,000.00	\$4,125,000.00	\$0.00	\$4,125,000.00	\$0.00	\$0.00	\$4,125,000.00	\$0.00	\$0.00	\$2,450,000.00	\$-2,450,000.00	\$-2,450,000.00	
TOTAL CONCEPTO	\$4,125,000.00	\$1,075,000.00	\$-1,075,000.00	\$4,125,000.00	\$0.00	\$4,125,000.00	\$0.00	\$0.00	\$4,125,000.00	\$0.00	\$0.00	\$2,450,000.00	\$-2,450,000.00	\$-2,450,000.00	
4411 - 4411 APOYOS ECONOMICOS Y MAT. A PERS															
1 - Recursos Fiscales	\$3,874,062.00	\$14,000.00	\$0.00	\$3,888,062.00	\$250,301.80	\$3,877,760.20	\$0.00	\$250,301.80	\$3,888,062.00	\$15,255.00	\$15,255.00	\$2,872,748.84	\$-2,857,493.84	\$-2,872,748.84	
TOTAL CONCEPTO	\$3,874,062.00	\$14,000.00	\$0.00	\$3,888,062.00	\$250,301.80	\$3,877,760.20	\$0.00	\$250,301.80	\$3,888,062.00	\$15,255.00	\$15,255.00	\$2,872,748.84	\$-2,857,493.84	\$-2,872,748.84	
4412 - 4412 ALIMENTOS Y DESPENSAS AL ADULTO MAY															
1 - Recursos Fiscales	\$210,000.00	\$448,000.00	\$0.00	\$658,000.00	\$0.00	\$658,000.00	\$0.00	\$0.00	\$658,000.00	\$0.00	\$0.00	\$13,882.50	\$-13,882.50	\$-13,882.50	
TOTAL CONCEPTO	\$210,000.00	\$448,000.00	\$0.00	\$658,000.00	\$0.00	\$658,000.00	\$0.00	\$0.00	\$658,000.00	\$0.00	\$0.00	\$13,882.50	\$-13,882.50	\$-13,882.50	
4451 - 4451 APORT. PARA A GRUP. CIVICAS, CULTY															
1 - Recursos Fiscales	\$6,254,000.00	\$2,666,945.00	\$-1,000,000.00	\$7,920,945.00	\$0.00	\$7,920,945.00	\$0.00	\$0.00	\$7,920,945.00	\$1,662,960.36	\$1,662,960.36	\$4,624,964.20	\$-4,261,964.20	\$-4,261,964.20	
TOTAL CONCEPTO	\$6,254,000.00	\$2,666,945.00	\$-1,000,000.00	\$7,920,945.00	\$0.00	\$7,920,945.00	\$0.00	\$0.00	\$7,920,945.00	\$1,662,960.36	\$1,662,960.36	\$4,624,964.20	\$-4,261,964.20	\$-4,261,964.20	
4452 - 4452 AYUDAS SOCIALES A INSTITUCIONES SN															
1 - Recursos Fiscales	\$50,000.00	\$0.00	\$0.00	\$50,000.00	\$0.00	\$50,000.00	\$0.00	\$0.00	\$50,000.00	\$0.00	\$0.00	\$20,000.00	\$-20,000.00	\$-20,000.00	
TOTAL CONCEPTO	\$50,000.00	\$0.00	\$0.00	\$50,000.00	\$0.00	\$50,000.00	\$0.00	\$0.00	\$50,000.00	\$0.00	\$0.00	\$20,000.00	\$-20,000.00	\$-20,000.00	
5111 - 5111 EQUIPO DE OFICINA															
1 - Recursos Fiscales	\$50,000.00	\$0.00	\$0.00	\$50,000.00	\$0.00	\$50,000.00	\$0.00	\$0.00	\$50,000.00	\$0.00	\$0.00	\$20,000.00	\$-20,000.00	\$-20,000.00	

Marzo de 2016
Divisor: Pesos
Tipo de gasto: Todos
Fuente de financiamiento: Todas

RAMO O DEPENDENCIA TIPO DE GASTO CONCEPTO	Saldo														
	1	2	3	4	5	6=(4-5)	7	8=(5-7)	9=(6-7)	10	11=(7-10)	12	13=(10-12)	14=(7-12)	
	Presupuesto de Egresos Aprobado	Ampliaciones	Reducciones	Presupuesto Vigente	Comprometido	Presupuesto disponible para comprometer	Devengado	Compromisos sin devengar	Presupuesto vigente sin devengar	Ejercido	Devengado sin ejercer	Pagado	Ejercido sin pagar	Cuentas por pagar	
PUENTE DE FINANCIAMIENTO															
1 - Recursos Fiscales	\$0.00	\$0.00	\$0.00	\$0.00	\$0.00	\$0.00	\$0.00	\$0.00	\$0.00	\$0.00	\$0.00	\$0.00	\$0.00	\$0.00	\$0.00
TOTAL CONCEPTO	\$0.00	\$0.00	\$0.00	\$0.00	\$0.00	\$0.00	\$0.00	\$0.00	\$0.00	\$0.00	\$0.00	\$0.00	\$0.00	\$0.00	\$0.00
5125 - 5123 EQUIPAMIENTO MUEBLES DE BIBLIOTECA															
1 - Recursos Fiscales	\$1,405,188.00	\$0.00	\$-1,405,188.00	\$0.00	\$0.00	\$0.00	\$0.00	\$0.00	\$0.00	\$0.00	\$0.00	\$0.00	\$0.00	\$0.00	\$0.00
TOTAL CONCEPTO	\$1,405,188.00	\$0.00	\$-1,405,188.00	\$0.00	\$0.00	\$0.00	\$0.00	\$0.00	\$0.00	\$0.00	\$0.00	\$0.00	\$0.00	\$0.00	\$0.00
5151 - 5151 EQ. DE COMPUTO															
1 - Recursos Fiscales	\$0.00	\$58,538.00	\$0.00	\$58,538.00	\$0.00	\$58,538.00	\$0.00	\$0.00	\$58,538.00	\$0.00	\$0.00	\$58,537.01	\$-96,537.01	\$-38,537.01	\$-38,537.01
TOTAL CONCEPTO	\$0.00	\$58,538.00	\$0.00	\$58,538.00	\$0.00	\$58,538.00	\$0.00	\$0.00	\$58,538.00	\$0.00	\$0.00	\$58,537.01	\$-96,537.01	\$-38,537.01	\$-38,537.01
5230 - CÁMARAS FOTOGRAFICAS Y DE VIDEO															
1 - Recursos Fiscales	\$0.00	\$0.00	\$0.00	\$0.00	\$0.00	\$0.00	\$0.00	\$0.00	\$0.00	\$0.00	\$0.00	\$0.00	\$0.00	\$0.00	\$0.00
TOTAL CONCEPTO	\$0.00	\$0.00	\$0.00	\$0.00	\$0.00	\$0.00	\$0.00	\$0.00	\$0.00	\$0.00	\$0.00	\$0.00	\$0.00	\$0.00	\$0.00
5231 - 5231 EQ. DE VIDEO Y FOTOGRAFIA															
1 - Recursos Fiscales	\$0.00	\$2,274.00	\$0.00	\$2,274.00	\$0.00	\$2,274.00	\$0.00	\$0.00	\$2,274.00	\$0.00	\$0.00	\$2,273.00	\$-2,273.00	\$-2,273.00	\$-2,273.00
TOTAL CONCEPTO	\$0.00	\$2,274.00	\$0.00	\$2,274.00	\$0.00	\$2,274.00	\$0.00	\$0.00	\$2,274.00	\$0.00	\$0.00	\$2,273.00	\$-2,273.00	\$-2,273.00	\$-2,273.00
5411 - 5411 EQ. DE TRANSPORTE															
1 - Recursos Fiscales	\$1,750,001.00	\$22,583,781.00	\$-7,833,334.00	\$36,500,448.00	\$17,680,201.87	\$4,810,246.33	\$0.00	\$17,680,201.87	\$26,500,448.00	\$895,598.98	\$-995,598.98	\$7,808,258.74	\$4,810,246.33	\$-7,808,258.74	\$-7,808,258.74
TOTAL CONCEPTO	\$1,750,001.00	\$22,583,781.00	\$-7,833,334.00	\$36,500,448.00	\$17,680,201.87	\$4,810,246.33	\$0.00	\$17,680,201.87	\$26,500,448.00	\$895,598.98	\$-995,598.98	\$7,808,258.74	\$4,810,246.33	\$-7,808,258.74	\$-7,808,258.74
5421 - 5421 REMOLQUES															
1 - Recursos Fiscales	\$0.00	\$0.00	\$0.00	\$0.00	\$0.00	\$0.00	\$0.00	\$0.00	\$0.00	\$0.00	\$0.00	\$0.00	\$0.00	\$0.00	\$0.00
TOTAL CONCEPTO	\$0.00	\$0.00	\$0.00	\$0.00	\$0.00	\$0.00	\$0.00	\$0.00	\$0.00	\$0.00	\$0.00	\$0.00	\$0.00	\$0.00	\$0.00
5631 - 5631 MAQUINARIA Y EQ. DE CONSTRUCCION															
1 - Recursos Fiscales	\$0.00	\$0.00	\$0.00	\$0.00	\$0.00	\$0.00	\$0.00	\$0.00	\$0.00	\$0.00	\$0.00	\$0.00	\$0.00	\$0.00	\$0.00
TOTAL CONCEPTO	\$0.00	\$0.00	\$0.00	\$0.00	\$0.00	\$0.00	\$0.00	\$0.00	\$0.00	\$0.00	\$0.00	\$0.00	\$0.00	\$0.00	\$0.00
5651 - 5651 EQ. DE COMUNICACIONES															
1 - Recursos Fiscales	\$0.00	\$73,781.00	\$0.00	\$73,781.00	\$0.00	\$73,781.00	\$51,900.11	\$-51,900.11	\$21,880.89	\$0.00	\$51,900.11	\$13,700.00	\$-13,700.00	\$38,119.31	\$38,119.31
TOTAL CONCEPTO	\$0.00	\$73,781.00	\$0.00	\$73,781.00	\$0.00	\$73,781.00	\$51,900.11	\$-51,900.11	\$21,880.89	\$0.00	\$51,900.11	\$13,700.00	\$-13,700.00	\$38,119.31	\$38,119.31
5662 - 5662 GENERADOR DE ENERGIA															
1 - Recursos Fiscales	\$0.00	\$0.00	\$0.00	\$0.00	\$0.00	\$0.00	\$0.00	\$0.00	\$0.00	\$0.00	\$0.00	\$0.00	\$0.00	\$0.00	\$0.00
TOTAL CONCEPTO	\$0.00	\$0.00	\$0.00	\$0.00	\$0.00	\$0.00	\$0.00	\$0.00	\$0.00	\$0.00	\$0.00	\$0.00	\$0.00	\$0.00	\$0.00
5691 - 5691 OTROS EQLS															
1 - Recursos Fiscales	\$0.00	\$1,682.00	\$0.00	\$1,682.00	\$0.00	\$1,682.00	\$0.00	\$0.00	\$1,682.00	\$0.00	\$0.00	\$1,682.00	\$-1,682.00	\$-1,682.00	\$-1,682.00
TOTAL CONCEPTO	\$0.00	\$1,682.00	\$0.00	\$1,682.00	\$0.00	\$1,682.00	\$0.00	\$0.00	\$1,682.00	\$0.00	\$0.00	\$1,682.00	\$-1,682.00	\$-1,682.00	\$-1,682.00
5911 - 5911 SOFTWARE															

Marzo de 2016
Divisor: Pesos
Tipo de gasto: Todos
Fuente de financiamiento: Todas

RAMO O DEPENDENCIA TIPO DE GASTO CONCEPTO	Saldos													
	1	2	3	4	5	6=(4-5)	7	8=(5-7)	9=(4-7)	10	11=(7-10)	12	13=(10-12)	14=(7-12)
	Presupuesto de Egresos Aprobado	Ampliaciones	Reducciones	Presupuesto Vigente	Comprometido	Presupuesto disponible para comprometer	Devengado	Compromisos sin devengar	Presupuesto vigente sin devengar	Ejercicio	Devengado sin ejercer	Pagado	Ejercicio sin pagar	Cuentas por pagar
1 - Recursos Fiscales	50.00	50.00	50.00	50.00	50.00	50.00	50.00	50.00	50.00	50.00	50.00	50.00	50.00	50.00
TOTAL CONCEPTO	50.00	50.00	50.00	50.00	50.00	50.00	50.00	50.00	50.00	50.00	50.00	50.00	50.00	50.00
6116 - 6116 CONST. PASO DESHVEL MOGALAR LOS ANG	50.00	50.00	50.00	50.00	50.00	50.00	50.00	50.00	50.00	50.00	50.00	50.00	50.00	50.00
5 - Recursos Federales	50.00	50.00	50.00	50.00	50.00	50.00	50.00	50.00	50.00	50.00	50.00	50.00	50.00	50.00
TOTAL CONCEPTO	50.00	50.00	50.00	50.00	50.00	50.00	50.00	50.00	50.00	50.00	50.00	50.00	50.00	50.00
61239 - 61239 REHAB. DE PLAZAS PUB. VARIOS PUNTO	50.00	50.00	50.00	50.00	50.00	50.00	50.00	50.00	50.00	50.00	50.00	50.00	50.00	50.00
5 - Recursos Federales	50.00	50.00	50.00	50.00	50.00	50.00	50.00	50.00	50.00	50.00	50.00	50.00	50.00	50.00
TOTAL CONCEPTO	50.00	50.00	50.00	50.00	50.00	50.00	50.00	50.00	50.00	50.00	50.00	50.00	50.00	50.00
61249 - 61249 CONST. DEL CAMELLON OTE Y PTE.	50.00	50.00	50.00	50.00	50.00	50.00	50.00	50.00	50.00	50.00	50.00	50.00	50.00	50.00
5 - Recursos Federales	50.00	50.00	50.00	50.00	50.00	50.00	50.00	50.00	50.00	50.00	50.00	50.00	50.00	50.00
TOTAL CONCEPTO	50.00	50.00	50.00	50.00	50.00	50.00	50.00	50.00	50.00	50.00	50.00	50.00	50.00	50.00
61241 - 61241 CONEXION PARQUE L IND VIDRO-TORR	50.00	50.00	50.00	50.00	50.00	50.00	50.00	50.00	50.00	50.00	50.00	50.00	50.00	50.00
5 - Recursos Federales	50.00	50.00	50.00	50.00	50.00	50.00	50.00	50.00	50.00	50.00	50.00	50.00	50.00	50.00
TOTAL CONCEPTO	50.00	50.00	50.00	50.00	50.00	50.00	50.00	50.00	50.00	50.00	50.00	50.00	50.00	50.00
6128 - 6128 REHABILITACION ESCUELAS CONV-2004	50.00	50.00	50.00	50.00	50.00	50.00	50.00	50.00	50.00	50.00	50.00	50.00	50.00	50.00
1 - Recursos Fiscales	50.00	50.00	50.00	50.00	50.00	50.00	50.00	50.00	50.00	50.00	50.00	50.00	50.00	50.00
TOTAL CONCEPTO	50.00	50.00	50.00	50.00	50.00	50.00	50.00	50.00	50.00	50.00	50.00	50.00	50.00	50.00
6145 - 6145 PAVIMENTACION Y BACHEO	50.00	50.00	50.00	50.00	50.00	50.00	50.00	50.00	50.00	50.00	50.00	50.00	50.00	50.00
1 - Recursos Fiscales	50.00	50.00	50.00	50.00	50.00	50.00	50.00	50.00	50.00	50.00	50.00	50.00	50.00	50.00
TOTAL CONCEPTO	50.00	50.00	50.00	50.00	50.00	50.00	50.00	50.00	50.00	50.00	50.00	50.00	50.00	50.00
6152 - 6152 PUENTES VEHICULARES	50.00	50.00	50.00	50.00	50.00	50.00	50.00	50.00	50.00	50.00	50.00	50.00	50.00	50.00
5 - Recursos Federales	50.00	50.00	50.00	50.00	50.00	50.00	50.00	50.00	50.00	50.00	50.00	50.00	50.00	50.00
TOTAL CONCEPTO	50.00	50.00	50.00	50.00	50.00	50.00	50.00	50.00	50.00	50.00	50.00	50.00	50.00	50.00
61522 - 61522 REHAB.PAV EN AV ANTRUOLO CAMBINO APO	50.00	50.00	50.00	50.00	50.00	50.00	50.00	50.00	50.00	50.00	50.00	50.00	50.00	50.00
5 - Recursos Federales	50.00	50.00	50.00	50.00	50.00	50.00	50.00	50.00	50.00	50.00	50.00	50.00	50.00	50.00
TOTAL CONCEPTO	50.00	50.00	50.00	50.00	50.00	50.00	50.00	50.00	50.00	50.00	50.00	50.00	50.00	50.00
61525 - 61525 REHAB.PAV EN AVE.FRAY BARTOLOME DE	50.00	50.00	50.00	50.00	50.00	50.00	50.00	50.00	50.00	50.00	50.00	50.00	50.00	50.00
5 - Recursos Federales	50.00	50.00	50.00	50.00	50.00	50.00	50.00	50.00	50.00	50.00	50.00	50.00	50.00	50.00
TOTAL CONCEPTO	50.00	50.00	50.00	50.00	50.00	50.00	50.00	50.00	50.00	50.00	50.00	50.00	50.00	50.00
6173 - 6173 VITAPISTA ELEVADA (FOPADEMI)	50.00	50.00	50.00	50.00	50.00	50.00	50.00	50.00	50.00	50.00	50.00	50.00	50.00	50.00
5 - Recursos Federales	50.00	50.00	50.00	50.00	50.00	50.00	50.00	50.00	50.00	50.00	50.00	50.00	50.00	50.00
TOTAL CONCEPTO	50.00	50.00	50.00	50.00	50.00	50.00	50.00	50.00	50.00	50.00	50.00	50.00	50.00	50.00
61176 - 61176 REUBICACION DE GASODUCTO (CONV-2015)	50.00	50.00	50.00	50.00	50.00	50.00	50.00	50.00	50.00	50.00	50.00	50.00	50.00	50.00
5 - Recursos Federales	50.00	50.00	50.00	50.00	50.00	50.00	50.00	50.00	50.00	50.00	50.00	50.00	50.00	50.00
TOTAL CONCEPTO	50.00	50.00	50.00	50.00	50.00	50.00	50.00	50.00	50.00	50.00	50.00	50.00	50.00	50.00

(b) Estado sobre el Ejercicio del Presupuesto por: Ramo o Dependencia / Clasificación Económica

Marzo de 2016

Divisor: Pesos

Tipo de gasto: Todos

Fuente de financiamiento: Todas

RAMO O DEPENDENCIA	TIPO DE GASTO	CONCEPTO	Saldo														
			1	2	3	4	5	6=(4-5)	7	8=(5-7)	9=(4-7)	10	11=(7-10)	12	13=(10-12)	14=(7-12)	
			Presupuesto de Egresos Aprobado	Ampliaciones	Reducciones	Presupuesto Vigente	Comprometido	Presupuesto disponible para comprometer	Devengado	Compromisos sin devengar	Presupuesto vigente sin devengar	Ejercicio	Devengado sin ejercer	Pagado	Ejercicio al pagar	Cuentas por pagar	
		FUENTE DE FINANCIAMIENTO															
		5 - Recursos Federales	\$0.00	\$3,246,453.48	\$0.00	\$3,246,453.48	\$0.00	\$3,246,453.48	\$0.00	\$0.00	\$3,246,453.48	\$0.00	\$0.00	\$3,246,453.48	\$3,246,453.91	\$3,246,453.91	\$3,246,453.91
		6194 - 6194 OBRA FEDERAL	\$0.00	\$3,246,453.48	\$0.00	\$3,246,453.48	\$0.00	\$3,246,453.48	\$0.00	\$0.00	\$3,246,453.48	\$0.00	\$0.00	\$3,246,453.48	\$3,246,453.91	\$3,246,453.91	\$3,246,453.91
		5 - Recursos Federales	\$4,882,204.54	\$0.00	\$0.00	\$4,882,204.54	\$0.00	\$4,882,204.54	\$0.00	\$0.00	\$4,882,204.54	\$0.00	\$0.00	\$0.00	\$0.00	\$0.00	\$0.00
		TOTAL CONCEPTO	\$4,882,204.54	\$4,882,204.54	\$0.00	\$4,882,204.54	\$0.00	\$4,882,204.54	\$0.00	\$0.00	\$4,882,204.54	\$0.00	\$0.00	\$0.00	\$0.00	\$0.00	\$0.00
		6221 - 6221 FONDO DE CULTURA 2015 (ROSA 4 VIENT)	\$0.00	\$19,210,214.56	\$0.00	\$19,210,214.56	\$0.00	\$19,210,214.56	\$0.00	\$0.00	\$19,210,214.56	\$0.00	\$0.00	\$19,209,313.95	\$19,209,313.95	\$19,209,313.95	\$19,209,313.95
		5 - Recursos Federales	\$0.00	\$19,210,214.56	\$0.00	\$19,210,214.56	\$0.00	\$19,210,214.56	\$0.00	\$0.00	\$19,210,214.56	\$0.00	\$0.00	\$19,209,313.95	\$19,209,313.95	\$19,209,313.95	\$19,209,313.95
		6226 - 6226 CONSTRUCCION EDIFICIO PROTEC. CIVIL	\$0.00	\$1,040,788.27	\$0.00	\$1,040,788.27	\$0.00	\$1,040,788.27	\$0.00	\$0.00	\$1,040,788.27	\$0.00	\$0.00	\$348,700.27	\$348,700.27	\$348,700.27	\$348,700.27
		5 - Recursos Federales	\$0.00	\$1,040,788.27	\$0.00	\$1,040,788.27	\$0.00	\$1,040,788.27	\$0.00	\$0.00	\$1,040,788.27	\$0.00	\$0.00	\$348,700.27	\$348,700.27	\$348,700.27	\$348,700.27
		TOTAL CONCEPTO	\$0.00	\$1,040,788.27	\$0.00	\$1,040,788.27	\$0.00	\$1,040,788.27	\$0.00	\$0.00	\$1,040,788.27	\$0.00	\$0.00	\$348,700.27	\$348,700.27	\$348,700.27	\$348,700.27
		6227 - 6227 REMODELACION DE CINTERSAM	\$0.00	\$2,008,999.09	\$0.00	\$2,008,999.09	\$0.00	\$2,008,999.09	\$0.00	\$0.00	\$2,008,999.09	\$0.00	\$0.00	\$2,008,999.09	\$2,008,999.09	\$2,008,999.09	\$2,008,999.09
		5 - Recursos Federales	\$0.00	\$2,008,999.09	\$0.00	\$2,008,999.09	\$0.00	\$2,008,999.09	\$0.00	\$0.00	\$2,008,999.09	\$0.00	\$0.00	\$2,008,999.09	\$2,008,999.09	\$2,008,999.09	\$2,008,999.09
		TOTAL CONCEPTO	\$0.00	\$2,008,999.09	\$0.00	\$2,008,999.09	\$0.00	\$2,008,999.09	\$0.00	\$0.00	\$2,008,999.09	\$0.00	\$0.00	\$2,008,999.09	\$2,008,999.09	\$2,008,999.09	\$2,008,999.09
		6228 - 6228 REMOD. EDIFICIO PRESIDENCIA IMPAL	\$0.00	\$5,177,484.89	\$0.00	\$5,177,484.89	\$0.00	\$5,177,484.89	\$0.00	\$0.00	\$5,177,484.89	\$0.00	\$0.00	\$5,177,484.89	\$5,177,484.89	\$5,177,484.89	\$5,177,484.89
		5 - Recursos Federales	\$0.00	\$5,177,484.89	\$0.00	\$5,177,484.89	\$0.00	\$5,177,484.89	\$0.00	\$0.00	\$5,177,484.89	\$0.00	\$0.00	\$5,177,484.89	\$5,177,484.89	\$5,177,484.89	\$5,177,484.89
		TOTAL CONCEPTO	\$0.00	\$5,177,484.89	\$0.00	\$5,177,484.89	\$0.00	\$5,177,484.89	\$0.00	\$0.00	\$5,177,484.89	\$0.00	\$0.00	\$5,177,484.89	\$5,177,484.89	\$5,177,484.89	\$5,177,484.89
		6229 - 6229 REMODELACION UNIDAD DEP. ANAHUAC	\$0.00	\$5,947,008.72	\$0.00	\$5,947,008.72	\$0.00	\$5,947,008.72	\$0.00	\$0.00	\$5,947,008.72	\$0.00	\$0.00	\$5,947,008.72	\$5,947,008.72	\$5,947,008.72	\$5,947,008.72
		5 - Recursos Federales	\$0.00	\$5,947,008.72	\$0.00	\$5,947,008.72	\$0.00	\$5,947,008.72	\$0.00	\$0.00	\$5,947,008.72	\$0.00	\$0.00	\$5,947,008.72	\$5,947,008.72	\$5,947,008.72	\$5,947,008.72
		TOTAL CONCEPTO	\$0.00	\$5,947,008.72	\$0.00	\$5,947,008.72	\$0.00	\$5,947,008.72	\$0.00	\$0.00	\$5,947,008.72	\$0.00	\$0.00	\$5,947,008.72	\$5,947,008.72	\$5,947,008.72	\$5,947,008.72
		9111 - 9111 PRESTAMO BAJO	\$7,500,000.00	\$0.00	\$4,478,218.00	\$7,500,000.00	\$0.00	\$6,821,782.00	\$0.00	\$0.00	\$6,821,782.00	\$0.00	\$0.00	\$6,821,782.00	\$6,821,782.00	\$6,821,782.00	\$6,821,782.00
		5 - Recursos Federales	\$7,500,000.00	\$0.00	\$4,478,218.00	\$7,500,000.00	\$0.00	\$6,821,782.00	\$0.00	\$0.00	\$6,821,782.00	\$0.00	\$0.00	\$6,821,782.00	\$6,821,782.00	\$6,821,782.00	\$6,821,782.00
		TOTAL CONCEPTO	\$7,500,000.00	\$0.00	\$4,478,218.00	\$7,500,000.00	\$0.00	\$6,821,782.00	\$0.00	\$0.00	\$6,821,782.00	\$0.00	\$0.00	\$6,821,782.00	\$6,821,782.00	\$6,821,782.00	\$6,821,782.00
		9112 - 9112 CAPITAL INTERACCIONES	\$0.00	\$2,500,000.00	\$2,500,000.00	\$0.00	\$0.00	\$0.00	\$0.00	\$0.00	\$0.00	\$0.00	\$0.00	\$0.00	\$0.00	\$0.00	\$0.00
		5 - Recursos Federales	\$0.00	\$2,500,000.00	\$2,500,000.00	\$0.00	\$0.00	\$0.00	\$0.00	\$0.00	\$0.00	\$0.00	\$0.00	\$0.00	\$0.00	\$0.00	\$0.00
		TOTAL CONCEPTO	\$0.00	\$2,500,000.00	\$2,500,000.00	\$0.00	\$0.00	\$0.00	\$0.00	\$0.00	\$0.00	\$0.00	\$0.00	\$0.00	\$0.00	\$0.00	\$0.00
		9113 - 9113 CAPITAL INTERACCIONES LARGO PLAZO	\$0.00	\$3,750,000.00	\$0.00	\$3,750,000.00	\$0.00	\$3,750,000.00	\$0.00	\$0.00	\$3,750,000.00	\$0.00	\$0.00	\$3,750,000.00	\$3,750,000.00	\$3,750,000.00	\$3,750,000.00
		5 - Recursos Federales	\$0.00	\$3,750,000.00	\$0.00	\$3,750,000.00	\$0.00	\$3,750,000.00	\$0.00	\$0.00	\$3,750,000.00	\$0.00	\$0.00	\$3,750,000.00	\$3,750,000.00	\$3,750,000.00	\$3,750,000.00
		TOTAL CONCEPTO	\$0.00	\$3,750,000.00	\$0.00	\$3,750,000.00	\$0.00	\$3,750,000.00	\$0.00	\$0.00	\$3,750,000.00	\$0.00	\$0.00	\$3,750,000.00	\$3,750,000.00	\$3,750,000.00	\$3,750,000.00
		9211 - 9211 INTERESES DE PRESTAMOS	\$16,500,000.00	\$0.00	\$0.00	\$16,500,000.00	\$0.00	\$16,500,000.00	\$0.00	\$0.00	\$16,500,000.00	\$0.00	\$0.00	\$16,484,682.33	\$16,484,682.33	\$16,484,682.33	\$16,484,682.33
		5 - Recursos Federales	\$16,500,000.00	\$0.00	\$0.00	\$16,500,000.00	\$0.00	\$16,500,000.00	\$0.00	\$0.00	\$16,500,000.00	\$0.00	\$0.00	\$16,484,682.33	\$16,484,682.33	\$16,484,682.33	\$16,484,682.33
		TOTAL CONCEPTO	\$16,500,000.00	\$0.00	\$0.00	\$16,500,000.00	\$0.00	\$16,500,000.00	\$0.00	\$0.00	\$16,500,000.00	\$0.00	\$0.00	\$16,484,682.33	\$16,484,682.33	\$16,484,682.33	\$16,484,682.33

RAMO O DEPENDENCIA TIPO DE GASTO CONCEPTO	Saldo														
	1	2	3	4	5	6=(4-5)	7	8=(5-7)	9=(4-7)	10	11=(7-10)	12	13=(10-12)	14=(7-12)	
	Presupuesto de Egresos Aprobado	Ampliaciones	Reducciones	Presupuesto Vigente	Comprometido	Presupuesto disponible para comprometer	Devengado	Compromisos sin devengar	Presupuesto vigente sin devengar	Ejercido	Devengado sin ejercer	Pagado	Ejercido sin pagar	Cuentas por pagar	
FUENTE DE FINANCIAMIENTO															
1 - Recursos Fiscales	50.00	50.00	50.00	50.00	50.00	50.00	50.00	50.00	50.00	50.00	50.00	50.00	50.00	50.00	50.00
TOTAL CONCEPTO	50.00	50.00	50.00	50.00	50.00	50.00	50.00	50.00	50.00	50.00	50.00	50.00	50.00	50.00	50.00
9911 - 9911 ADEFAS															
1 - Recursos Fiscales	50.00	50.00	50.00	50.00	50.00	50.00	50.00	50.00	50.00	50.00	50.00	50.00	50.00	50.00	50.00
TOTAL CONCEPTO	50.00	50.00	50.00	50.00	50.00	50.00	50.00	50.00	50.00	50.00	50.00	50.00	50.00	50.00	50.00
9991 - 9991 DIVERSOS															
1 - Recursos Fiscales	9356,868 886.29	9356,868 886.29	8,101 888,450.48	5956,827 391.42	5175,454 452.73	8313,714.00	88,541,222.42	5165,913,228.91	8313,714.00	549,288.81	5,419,784,948.98	8282,020 944.32	5,215,194.29	5,284,425.10	5,284,425.10
TOTAL TIPO DE GASTO	9356,868 886.29	9356,868 886.29	8,101 888,450.48	5956,827 391.42	5175,454 452.73	8313,714.00	88,541,222.42	5165,913,228.91	8313,714.00	549,288.81	5,419,784,948.98	8282,020 944.32	5,215,194.29	5,284,425.10	5,284,425.10
TOTAL RAMO O DEPENDENCIA	9356,868 886.29	9356,868 886.29	8,101 888,450.48	5956,827 391.42	5175,454 452.73	8313,714.00	88,541,222.42	5165,913,228.91	8313,714.00	549,288.81	5,419,784,948.98	8282,020 944.32	5,215,194.29	5,284,425.10	5,284,425.10

MUNICIPIO DE SAN NICOLAS DE LOS GARZA, N.L.
(c) Estado sobre el Ejercicio del Presupuesto por: Ramo o Dependencia / Clasificación Económica / Capítulo del Gasto

Marzo de 2016
Divisor: Pesos
Tipo de gasto: Todos
Fuente de financiamiento: Todas

RAMO O DEPENDENCIA TIPO DE GASTO CAPÍTULO CONCEPTO FUENTE DE FINANCIAMIENTO	Salidos													
	1	2	3	4	5	7	8=(5-7)	9=(4-7)	10	11=(7-10)	12	13=(10-12)	14=(7-12)	
Presupuesto de Egresos Aprobado	Ampliaciones	Reducciones	Presupuesto Vigente	Comprometido	Presupuesto disponible para comprometer	Devenegado	Compromisos sin devengar	Presupuesto vigente sin devengar	Ejercido	Devenegado sin ejercer	Pagado	Ejercido sin pagar	Cuentas por pagar	
31110 - GOBIERNO MUNICIPAL														
1 - Gasto Corriente														
1000 - SERVICIOS PERSONALES														
1111 - 1111 DIETAS														
1 - Recursos Fiscales														
TOTAL CONCEPTO	\$4.00	\$2.00	\$2.00	\$2,151,596.00	\$0.00	\$2,151,596.00	\$0.00	\$2,151,596.00	\$0.00	\$0.00	\$2,151,596.33	\$2,151,596.33	\$-2,151,596.33	
1131 - 1131 SUELDO PERSONAL CONFIANZA														
1 - Recursos Fiscales	\$74,206,650.32	\$1,860,269.20	\$-3,400,030.00	\$72,676,259.52	\$0.00	\$72,676,259.52	\$0.00	\$72,676,259.52	\$76,502.89	\$-76,502.89	\$61,557,484.22	\$61,557,484.22	\$-61,557,484.22	
TOTAL CONCEPTO	\$74,206,650.32	\$1,860,269.20	\$-3,400,030.00	\$72,676,259.52	\$0.00	\$72,676,259.52	\$0.00	\$72,676,259.52	\$76,502.89	\$-76,502.89	\$61,557,484.22	\$61,557,484.22	\$-61,557,484.22	
1132 - 1132 SUELDOS RAMO 33														
1 - Recursos Fiscales	\$0.00	\$0.00	\$0.00	\$0.00	\$0.00	\$0.00	\$0.00	\$0.00	\$0.00	\$0.00	\$0.00	\$0.00	\$0.00	\$0.00
TOTAL CONCEPTO	\$0.00	\$0.00	\$0.00	\$0.00	\$0.00	\$0.00	\$0.00	\$0.00	\$0.00	\$0.00	\$0.00	\$0.00	\$0.00	\$0.00
1133 - 1133 SUELDOS SINDICALIZADOS														
1 - Recursos Fiscales	\$30,850,153.82	\$7,188,642.50	\$-2,694,278.00	\$35,344,518.32	\$0.00	\$35,344,518.32	\$0.00	\$35,344,518.32	\$424,192.02	\$-424,192.02	\$33,018,415.48	\$33,018,415.48	\$-33,018,415.48	
TOTAL CONCEPTO	\$30,850,153.82	\$7,188,642.50	\$-2,694,278.00	\$35,344,518.32	\$0.00	\$35,344,518.32	\$0.00	\$35,344,518.32	\$424,192.02	\$-424,192.02	\$33,018,415.48	\$33,018,415.48	\$-33,018,415.48	
1134 - 1134 VACACIONES														
1 - Recursos Fiscales	\$861,540.81	\$126,743.00	\$-48,700.00	\$937,583.81	\$0.00	\$937,583.81	\$0.00	\$937,583.81	\$54,980.44	\$-54,980.44	\$86,127.01	\$86,127.01	\$-86,127.01	
TOTAL CONCEPTO	\$861,540.81	\$126,743.00	\$-48,700.00	\$937,583.81	\$0.00	\$937,583.81	\$0.00	\$937,583.81	\$54,980.44	\$-54,980.44	\$86,127.01	\$86,127.01	\$-86,127.01	
1221 - 1221 SUELDOS A PERSONAL EVENTUAL														
1 - Recursos Fiscales	\$80,000.00	\$0.00	\$0.00	\$80,000.00	\$0.00	\$80,000.00	\$0.00	\$80,000.00	\$0.00	\$0.00	\$0.00	\$0.00	\$0.00	\$0.00
TOTAL CONCEPTO	\$80,000.00	\$0.00	\$0.00	\$80,000.00	\$0.00	\$80,000.00	\$0.00	\$80,000.00	\$0.00	\$0.00	\$0.00	\$0.00	\$0.00	\$0.00
1311 - 1311 PREMIOS DE ANTIGÜEDAD														
1 - Recursos Fiscales	\$734,891.10	\$1,190,286.00	\$-119,342.00	\$1,794,535.10	\$0.00	\$1,794,535.10	\$0.00	\$1,794,535.10	\$153,887.68	\$-153,887.68	\$1,312,012.31	\$1,312,012.31	\$-1,312,012.31	
TOTAL CONCEPTO	\$734,891.10	\$1,190,286.00	\$-119,342.00	\$1,794,535.10	\$0.00	\$1,794,535.10	\$0.00	\$1,794,535.10	\$153,887.68	\$-153,887.68	\$1,312,012.31	\$1,312,012.31	\$-1,312,012.31	
1321 - 1321 PRIMA VACACIONAL														
1 - Recursos Fiscales	\$12,129,367.04	\$2,556,687.00	\$-2,477,680.00	\$12,208,374.04	\$0.00	\$12,208,374.04	\$0.00	\$12,208,374.04	\$15,502.76	\$-15,502.76	\$7,008,688.49	\$7,008,688.49	\$-7,008,688.49	
TOTAL CONCEPTO	\$12,129,367.04	\$2,556,687.00	\$-2,477,680.00	\$12,208,374.04	\$0.00	\$12,208,374.04	\$0.00	\$12,208,374.04	\$15,502.76	\$-15,502.76	\$7,008,688.49	\$7,008,688.49	\$-7,008,688.49	
1322 - 1322 PRIMA DOMINICAL														
1 - Recursos Fiscales	\$90,898.82	\$28,770.00	\$-11,746.00	\$108,692.82	\$0.00	\$108,692.82	\$0.00	\$108,692.82	\$587.45	\$-587.45	\$70,408.15	\$70,408.15	\$-70,408.15	
TOTAL CONCEPTO	\$90,898.82	\$28,770.00	\$-11,746.00	\$108,692.82	\$0.00	\$108,692.82	\$0.00	\$108,692.82	\$587.45	\$-587.45	\$70,408.15	\$70,408.15	\$-70,408.15	
1323 - 1323 AGUINALDO														
1 - Recursos Fiscales	\$0.00	\$1,285,713.15	\$0.00	\$1,285,713.15	\$0.00	\$1,285,713.15	\$0.00	\$1,285,713.15	\$557,810.35	\$-557,810.35	\$26,894.84	\$26,894.84	\$-26,894.84	
TOTAL CONCEPTO	\$0.00	\$1,285,713.15	\$0.00	\$1,285,713.15	\$0.00	\$1,285,713.15	\$0.00	\$1,285,713.15	\$557,810.35	\$-557,810.35	\$26,894.84	\$26,894.84	\$-26,894.84	
1331 - 1331 TIEMPO EXTRA														

RAMO O DEPENDENCIA TIPO DE GASTO CAPÍTULO CONCEPTO	Salidos													
	1	2	3	4	5	6=(4-5)	7	8=(5-7)	9=(4-7)	10	11=(7-10)	12	13=(10-12)	14=(7-12)
FUENTE DE FINANCIAMIENTO	Presupuesto de Egresos Aprobado	Ampliaciones	Reducciones	Presupuesto Vigente	Comprometido	Presupuesto disponible para comprometer	Devengado	Compromisos sin devengar	Presupuesto vigente sin devengar	Ejercicio	Devengado sin ejercer	Pagado	Ejercicio sin pagar	Cuentas por pagar
1 - Recursos Fiscales	\$2,265,659.80	\$165,813.00	\$-409,948.00	\$2,021,524.80	\$0.00	\$2,021,524.80	\$0.00	\$0.00	\$2,021,524.80	\$20,364.96	\$-20,364.96	\$1,525,314.11	\$-1,504,949.16	\$-1,525,314.11
TOTAL CONCEPTO	\$2,265,659.80	\$165,813.00	\$-409,948.00	\$2,021,524.80	\$0.00	\$2,021,524.80	\$0.00	\$0.00	\$2,021,524.80	\$20,364.96	\$-20,364.96	\$1,525,314.11	\$-1,504,949.16	\$-1,525,314.11
1341 - 1341 GRATIFICACIONES	\$1,478,178.99	\$13,876.00	\$-233,662.00	\$2,381,662.99	\$0.00	\$2,381,662.99	\$0.00	\$0.00	\$2,381,662.99	\$-230.63	\$-230.63	\$2,482,642.27	\$-2,482,642.27	\$-2,482,642.27
1 - Recursos Fiscales	\$1,478,178.99	\$13,876.00	\$-233,662.00	\$2,381,662.99	\$0.00	\$2,381,662.99	\$0.00	\$0.00	\$2,381,662.99	\$-230.63	\$-230.63	\$2,482,642.27	\$-2,482,642.27	\$-2,482,642.27
TOTAL CONCEPTO	\$1,478,178.99	\$13,876.00	\$-233,662.00	\$2,381,662.99	\$0.00	\$2,381,662.99	\$0.00	\$0.00	\$2,381,662.99	\$-230.63	\$-230.63	\$2,482,642.27	\$-2,482,642.27	\$-2,482,642.27
1441 - 1441 SEGURO DE VIDA	\$0.00	\$0.00	\$0.00	\$0.00	\$0.00	\$0.00	\$0.00	\$0.00	\$0.00	\$0.00	\$0.00	\$0.00	\$0.00	\$0.00
1 - Recursos Fiscales	\$0.00	\$0.00	\$0.00	\$0.00	\$0.00	\$0.00	\$0.00	\$0.00	\$0.00	\$0.00	\$0.00	\$0.00	\$0.00	\$0.00
TOTAL CONCEPTO	\$0.00	\$0.00	\$0.00	\$0.00	\$0.00	\$0.00	\$0.00	\$0.00	\$0.00	\$0.00	\$0.00	\$0.00	\$0.00	\$0.00
1442 - 1442 SEGURO DE GASTOS MEDICOS MAYORES	\$1,410,988.75	\$2,566,871.56	\$-4,104,070.00	\$3,567,253.31	\$0.00	\$3,567,253.31	\$0.00	\$0.00	\$3,567,253.31	\$1,227,356.22	\$-1,227,356.22	\$1,847,576.64	\$-20,220.42	\$-1,847,576.64
1 - Recursos Fiscales	\$1,410,988.75	\$2,566,871.56	\$-4,104,070.00	\$3,567,253.31	\$0.00	\$3,567,253.31	\$0.00	\$0.00	\$3,567,253.31	\$1,227,356.22	\$-1,227,356.22	\$1,847,576.64	\$-20,220.42	\$-1,847,576.64
TOTAL CONCEPTO	\$1,410,988.75	\$2,566,871.56	\$-4,104,070.00	\$3,567,253.31	\$0.00	\$3,567,253.31	\$0.00	\$0.00	\$3,567,253.31	\$1,227,356.22	\$-1,227,356.22	\$1,847,576.64	\$-20,220.42	\$-1,847,576.64
1521 - 1521 INDEMNIZACIONES	\$621,563.32	\$2,751,386.00	\$-6,174,633.32	\$2,756,319.00	\$0.00	\$2,756,319.00	\$0.00	\$0.00	\$2,756,319.00	\$1,139,406.48	\$-1,139,406.48	\$1,358,704.12	\$-217,297.94	\$-1,358,704.12
1 - Recursos Fiscales	\$621,563.32	\$2,751,386.00	\$-6,174,633.32	\$2,756,319.00	\$0.00	\$2,756,319.00	\$0.00	\$0.00	\$2,756,319.00	\$1,139,406.48	\$-1,139,406.48	\$1,358,704.12	\$-217,297.94	\$-1,358,704.12
TOTAL CONCEPTO	\$621,563.32	\$2,751,386.00	\$-6,174,633.32	\$2,756,319.00	\$0.00	\$2,756,319.00	\$0.00	\$0.00	\$2,756,319.00	\$1,139,406.48	\$-1,139,406.48	\$1,358,704.12	\$-217,297.94	\$-1,358,704.12
1541 - 1541 BONOS DE DESPESA	\$3,297,786.96	\$1,440,454.00	\$-5,500,002.00	\$4,658,248.96	\$0.00	\$4,658,248.96	\$0.00	\$0.00	\$4,658,248.96	\$188,650.47	\$-188,650.47	\$4,248,813.53	\$-4,058,883.08	\$-4,248,813.53
1 - Recursos Fiscales	\$3,297,786.96	\$1,440,454.00	\$-5,500,002.00	\$4,658,248.96	\$0.00	\$4,658,248.96	\$0.00	\$0.00	\$4,658,248.96	\$188,650.47	\$-188,650.47	\$4,248,813.53	\$-4,058,883.08	\$-4,248,813.53
TOTAL CONCEPTO	\$3,297,786.96	\$1,440,454.00	\$-5,500,002.00	\$4,658,248.96	\$0.00	\$4,658,248.96	\$0.00	\$0.00	\$4,658,248.96	\$188,650.47	\$-188,650.47	\$4,248,813.53	\$-4,058,883.08	\$-4,248,813.53
1542 - 1542 APOYOS A SINDICALIZADOS	\$482,176.84	\$91,144.00	\$-29,320.00	\$554,000.84	\$0.00	\$554,000.84	\$0.00	\$0.00	\$554,000.84	\$2,633.36	\$-2,633.36	\$2,175,878.41	\$-2,149,822.93	\$-2,175,878.41
1 - Recursos Fiscales	\$482,176.84	\$91,144.00	\$-29,320.00	\$554,000.84	\$0.00	\$554,000.84	\$0.00	\$0.00	\$554,000.84	\$2,633.36	\$-2,633.36	\$2,175,878.41	\$-2,149,822.93	\$-2,175,878.41
TOTAL CONCEPTO	\$482,176.84	\$91,144.00	\$-29,320.00	\$554,000.84	\$0.00	\$554,000.84	\$0.00	\$0.00	\$554,000.84	\$2,633.36	\$-2,633.36	\$2,175,878.41	\$-2,149,822.93	\$-2,175,878.41
1543 - 1543 GASTOS DE FUNERARIAS	\$335,257.50	\$21,000.00	\$-21,000.00	\$335,257.50	\$0.00	\$335,257.50	\$0.00	\$0.00	\$335,257.50	\$158,471.35	\$-158,471.35	\$34,619.59	\$123,851.75	\$-34,619.59
1 - Recursos Fiscales	\$335,257.50	\$21,000.00	\$-21,000.00	\$335,257.50	\$0.00	\$335,257.50	\$0.00	\$0.00	\$335,257.50	\$158,471.35	\$-158,471.35	\$34,619.59	\$123,851.75	\$-34,619.59
TOTAL CONCEPTO	\$335,257.50	\$21,000.00	\$-21,000.00	\$335,257.50	\$0.00	\$335,257.50	\$0.00	\$0.00	\$335,257.50	\$158,471.35	\$-158,471.35	\$34,619.59	\$123,851.75	\$-34,619.59
1544 - 1544 SEGURO DE VIDA	\$1,371,501.00	\$38,995.00	\$-7,600.00	\$1,402,796.00	\$0.00	\$1,402,796.00	\$0.00	\$0.00	\$1,402,796.00	\$47,562.25	\$-47,562.25	\$40,621.68	\$4,939.37	\$-40,621.68
1 - Recursos Fiscales	\$1,371,501.00	\$38,995.00	\$-7,600.00	\$1,402,796.00	\$0.00	\$1,402,796.00	\$0.00	\$0.00	\$1,402,796.00	\$47,562.25	\$-47,562.25	\$40,621.68	\$4,939.37	\$-40,621.68
TOTAL CONCEPTO	\$1,371,501.00	\$38,995.00	\$-7,600.00	\$1,402,796.00	\$0.00	\$1,402,796.00	\$0.00	\$0.00	\$1,402,796.00	\$47,562.25	\$-47,562.25	\$40,621.68	\$4,939.37	\$-40,621.68
1545 - 1545 HORAS PRESTACION	\$417,882.00	\$185,386.00	\$-43,057.00	\$560,211.00	\$0.00	\$560,211.00	\$0.00	\$0.00	\$560,211.00	\$6,908.44	\$-6,908.44	\$64,432.35	\$-6,908.44	\$-64,432.35
1 - Recursos Fiscales	\$417,882.00	\$185,386.00	\$-43,057.00	\$560,211.00	\$0.00	\$560,211.00	\$0.00	\$0.00	\$560,211.00	\$6,908.44	\$-6,908.44	\$64,432.35	\$-6,908.44	\$-64,432.35
TOTAL CONCEPTO	\$417,882.00	\$185,386.00	\$-43,057.00	\$560,211.00	\$0.00	\$560,211.00	\$0.00	\$0.00	\$560,211.00	\$6,908.44	\$-6,908.44	\$64,432.35	\$-6,908.44	\$-64,432.35
1551 - 1551 BECAS A EMPLEADOS	\$437,862.00	\$345,300.00	\$-43,057.00	\$740,105.00	\$0.00	\$740,105.00	\$0.00	\$0.00	\$740,105.00	\$6,908.44	\$-6,908.44	\$64,432.35	\$-6,908.44	\$-64,432.35
1 - Recursos Fiscales	\$437,862.00	\$345,300.00	\$-43,057.00	\$740,105.00	\$0.00	\$740,105.00	\$0.00	\$0.00	\$740,105.00	\$6,908.44	\$-6,908.44	\$64,432.35	\$-6,908.44	\$-64,432.35
TOTAL CONCEPTO	\$437,862.00	\$345,300.00	\$-43,057.00	\$740,105.00	\$0.00	\$740,105.00	\$0.00	\$0.00	\$740,105.00	\$6,908.44	\$-6,908.44	\$64,432.35	\$-6,908.44	\$-64,432.35

MUNICIPIO DE SAN NICOLAS DE LOS GARZA, N.L.
(c) Estado sobre el Ejercicio del Presupuesto por: Ramo o Dependencia / Clasificación Económica / Capítulo del Gasto
Marzo de 2016

Divisor: Pesos
Tipo de gasto: Todos
Fuente de financiamiento: Todas

RAMO O DEPENDENCIA TIPO DE GASTO CAPITULO CONCEPTO	Salidos														
	1	2	3	4	5	6=(4-5)	7	8=(5-7)	9=(4-7)	10	11=(7-10)	12	13=(10-12)	14=(7-12)	
	Presupuesto de Egresos Aprobado	Amplificaciones	Reducciones	Presupuesto Vigente	Comprometido	Presupuesto disponible para comprometer	Devengado	Compromisos sin devengar	Presupuesto vigente sin devengar	Ejercido	Devengado sin ejercer	Pagado	Ejercido sin pagar	Cuentas por pagar	
FUENTE DE FINANCIAMIENTO															
1 - Recursos Fiscales	\$187,916.57	\$32,850.00	\$0.00	\$240,766.57	\$0.00	\$240,766.57	\$0.00	\$0.00	\$240,766.57	\$102,868.00	\$-102,868.00	\$0.00	\$102,868.00	\$0.00	
TOTAL CONCEPTO	\$187,916.57	\$32,850.00	\$0.00	\$240,766.57	\$0.00	\$240,766.57	\$0.00	\$0.00	\$240,766.57	\$102,868.00	\$-102,868.00	\$0.00	\$102,868.00	\$0.00	
1591 - 1591 AYUDA PARA ALIMENTACION															
1 - Recursos Fiscales	\$117,501.00	\$109,200.00	\$0.00	\$226,701.00	\$0.00	\$226,701.00	\$0.00	\$0.00	\$226,701.00	\$194.53	\$-194.53	\$110,205.47	\$-110,010.94	\$-110,205.47	
TOTAL CONCEPTO	\$117,501.00	\$109,200.00	\$0.00	\$226,701.00	\$0.00	\$226,701.00	\$0.00	\$0.00	\$226,701.00	\$194.53	\$-194.53	\$110,205.47	\$-110,010.94	\$-110,205.47	
1592 - 1592 APOYO DE PREVISION SOCIAL															
1 - Recursos Fiscales	\$41,152,272.62	\$190,385.00	\$-12,000.00	\$4,330,657.62	\$0.00	\$4,330,657.62	\$0.00	\$0.00	\$4,330,657.62	\$2,823.11	\$-2,823.11	\$2,483,378.39	\$-2,860,552.27	\$-2,860,378.39	
TOTAL CONCEPTO	\$41,152,272.62	\$190,385.00	\$-12,000.00	\$4,330,657.62	\$0.00	\$4,330,657.62	\$0.00	\$0.00	\$4,330,657.62	\$2,823.11	\$-2,823.11	\$2,483,378.39	\$-2,860,552.27	\$-2,860,378.39	
1593 - 1593 DIA FESTIVO															
1 - Recursos Fiscales	\$733,253.67	\$1,008,829.50	\$-200,859.00	\$1,481,364.17	\$0.00	\$1,481,364.17	\$0.00	\$0.00	\$1,481,364.17	\$3,890.93	\$-3,890.93	\$1,234,190.04	\$-1,234,190.04	\$-1,234,190.04	
TOTAL CONCEPTO	\$733,253.67	\$1,008,829.50	\$-200,859.00	\$1,481,364.17	\$0.00	\$1,481,364.17	\$0.00	\$0.00	\$1,481,364.17	\$3,890.93	\$-3,890.93	\$1,234,190.04	\$-1,234,190.04	\$-1,234,190.04	
1594 - 1594 BONO ESTADO															
1 - Recursos Fiscales	\$214,251.00	\$1,000.00	\$0.00	\$215,251.00	\$0.00	\$215,251.00	\$0.00	\$0.00	\$215,251.00	\$5.26	\$-5.26	\$33,194.74	\$-33,194.74	\$-33,194.74	
TOTAL CONCEPTO	\$214,251.00	\$1,000.00	\$0.00	\$215,251.00	\$0.00	\$215,251.00	\$0.00	\$0.00	\$215,251.00	\$5.26	\$-5.26	\$33,194.74	\$-33,194.74	\$-33,194.74	
1595 - 1595 BONO DE ALIMENTOS															
1 - Recursos Fiscales	\$165,300.00	\$51,535.00	\$0.00	\$216,835.00	\$0.00	\$216,835.00	\$0.00	\$0.00	\$216,835.00	\$8,134.32	\$-8,134.32	\$198,700.68	\$-198,700.68	\$-198,700.68	
TOTAL CONCEPTO	\$165,300.00	\$51,535.00	\$0.00	\$216,835.00	\$0.00	\$216,835.00	\$0.00	\$0.00	\$216,835.00	\$8,134.32	\$-8,134.32	\$198,700.68	\$-198,700.68	\$-198,700.68	
1596 - 1596 APOYO PARA VIVIENDA															
1 - Recursos Fiscales	\$13,890.00	\$72,000.00	\$0.00	\$85,890.00	\$0.00	\$85,890.00	\$0.00	\$0.00	\$85,890.00	\$154.96	\$-154.96	\$64,445.04	\$-64,445.04	\$-64,445.04	
TOTAL CONCEPTO	\$13,890.00	\$72,000.00	\$0.00	\$85,890.00	\$0.00	\$85,890.00	\$0.00	\$0.00	\$85,890.00	\$154.96	\$-154.96	\$64,445.04	\$-64,445.04	\$-64,445.04	
1597 - 1597 BONO DE UNIFORME															
1 - Recursos Fiscales	\$0.00	\$747,000.00	\$0.00	\$747,000.00	\$0.00	\$747,000.00	\$0.00	\$0.00	\$747,000.00	\$0.00	\$0.00	\$747,000.00	\$-747,000.00	\$-747,000.00	
TOTAL CONCEPTO	\$0.00	\$747,000.00	\$0.00	\$747,000.00	\$0.00	\$747,000.00	\$0.00	\$0.00	\$747,000.00	\$0.00	\$0.00	\$747,000.00	\$-747,000.00	\$-747,000.00	
1711 - 1711 BONO DE DESEMPEÑO															
1 - Recursos Fiscales	\$2,093,031.93	\$1,766,891.00	\$-548,937.00	\$3,991,385.93	\$0.00	\$3,991,385.93	\$0.00	\$0.00	\$3,991,385.93	\$4,574.46	\$-4,574.46	\$2,818,180.82	\$-2,818,180.82	\$-2,818,180.82	
TOTAL CONCEPTO	\$2,093,031.93	\$1,766,891.00	\$-548,937.00	\$3,991,385.93	\$0.00	\$3,991,385.93	\$0.00	\$0.00	\$3,991,385.93	\$4,574.46	\$-4,574.46	\$2,818,180.82	\$-2,818,180.82	\$-2,818,180.82	
TOTAL CAPITULO	\$141,095,826.70	\$27,240,397.91	\$-11,332,393.32	\$156,963,829.29	\$0.00	\$156,963,829.29	\$0.00	\$0.00	\$156,963,829.29	\$4,626,593.33	\$-4,626,593.33	\$123,988,039.39	\$-123,988,039.39	\$-123,988,039.39	
2000 - MATERIALES Y SUMINISTROS															
2111 - 2111 PAPELERIA Y ARTICULOS DE OFICINA															
1 - Recursos Fiscales	\$279,341.00	\$1,803,142.00	\$-305,854.00	\$2,016,629.00	\$1,732,117.21	\$284,511.79	\$662,392.95	\$1,665,724.26	\$1,950,236.05	\$513.65	\$65,879.30	\$214,651.08	\$-214,651.08	\$-146,266.13	
TOTAL CONCEPTO	\$279,341.00	\$1,803,142.00	\$-305,854.00	\$2,016,629.00	\$1,732,117.21	\$284,511.79	\$662,392.95	\$1,665,724.26	\$1,950,236.05	\$513.65	\$65,879.30	\$214,651.08	\$-214,651.08	\$-146,266.13	
2122 - 2122 MATERIAL FOTOGRAFIA Y ORNAMENTOGRAF															
1 - Recursos Fiscales	\$245,250.00	\$1,310.00	\$-1,000.00	\$245,560.00	\$0.00	\$245,560.00	\$0.00	\$0.00	\$245,560.00	\$9,280.00	\$-9,280.00	\$4,837.34	\$-4,837.34	\$-4,837.34	

MUNICIPIO DE SAN NICOLAS DE LOS GARZA, N.L.
(c) Estado sobre el Ejercicio del Presupuesto por: Ramo o Dependencia / Clasificación Económica / Capítulo del Gasto

Marzo de 2016
Divisor: Pesos
Tipo de gasto: Todos
Fuente de financiamiento: Todas

RAMO O DEPENDENCIA TIPO DE GASTO CAPÍTULO CONCEPTO	Saldo													
	1	2	3	4	5	6-(4-5)	7	8-(5-7)	9-(4-7)	10	11=(7-10)	12	13=(10-12)	14=(7-12)
PREVENCIÓN														
2151 - 2151 MATERIAL IMPRESO E INFORMACION DIGI														
1 - Recursos Fiscales	\$245,250.00	\$1,310.00	\$1,000.00	\$245,260.00	\$0.00	\$245,260.00	\$0.00	\$0.00	\$245,260.00	\$0.00	\$-2,260.00	\$4,837.24	\$4,426.06	\$-4,837.24
TOTAL CONCEPTO	\$245,250.00	\$1,310.00	\$1,000.00	\$245,260.00	\$0.00	\$245,260.00	\$0.00	\$0.00	\$245,260.00	\$0.00	\$-2,260.00	\$4,837.24	\$4,426.06	\$-4,837.24
2152 - 2152 PERIODICOS Y REVISTAS														
1 - Recursos Fiscales	\$639,960.00	\$242,465.00	\$-30,077.00	\$652,408.00	\$47,328.00	\$652,408.00	\$0.00	\$47,328.00	\$652,408.00	\$0.00	\$0.00	\$349,847.13	\$-249,847.13	\$-349,847.13
TOTAL CONCEPTO	\$639,960.00	\$242,465.00	\$-30,077.00	\$652,408.00	\$47,328.00	\$652,408.00	\$0.00	\$47,328.00	\$652,408.00	\$0.00	\$0.00	\$349,847.13	\$-249,847.13	\$-349,847.13
2161 - 2161 ARTICULOS PARA ASEO Y LIMPIEZA														
1 - Recursos Fiscales	\$490,597.00	\$1,524,672.00	\$-312,830.00	\$1,702,409.00	\$1,658,175.71	\$4,832.29	\$41,224.24	\$1,617,551.47	\$1,681,184.76	\$0.00	\$41,224.24	\$2,409.02	\$-2,409.02	\$38,819.22
TOTAL CONCEPTO	\$490,597.00	\$1,524,672.00	\$-312,830.00	\$1,702,409.00	\$1,658,175.71	\$4,832.29	\$41,224.24	\$1,617,551.47	\$1,681,184.76	\$0.00	\$41,224.24	\$2,409.02	\$-2,409.02	\$38,819.22
2211 - 2211 CONSUMO DE ALIMENTOS DEL PERSONAL														
1 - Recursos Fiscales	\$266,000.00	\$1,260,751.00	\$-254,729.00	\$1,379,022.00	\$0.00	\$1,379,022.00	\$0.00	\$0.00	\$1,379,022.00	\$0.00	\$-29,876.96	\$11,182.26	\$-101,395.34	\$-131,182.26
TOTAL CONCEPTO	\$266,000.00	\$1,260,751.00	\$-254,729.00	\$1,379,022.00	\$0.00	\$1,379,022.00	\$0.00	\$0.00	\$1,379,022.00	\$0.00	\$-29,876.96	\$11,182.26	\$-101,395.34	\$-131,182.26
2212 - 2212 GASTOS DE CAFETERIA														
1 - Recursos Fiscales	\$56,095.00	\$5,844.00	\$-1,108.00	\$60,831.00	\$0.00	\$60,831.00	\$0.00	\$0.00	\$60,831.00	\$0.00	\$0.00	\$17,070.02	\$-17,070.02	\$-17,070.02
TOTAL CONCEPTO	\$56,095.00	\$5,844.00	\$-1,108.00	\$60,831.00	\$0.00	\$60,831.00	\$0.00	\$0.00	\$60,831.00	\$0.00	\$0.00	\$17,070.02	\$-17,070.02	\$-17,070.02
2213 - 2213 ALIMENTOS ESTANCIAS INFANTILES														
1 - Recursos Fiscales	\$375,000.00	\$725,000.00	\$0.00	\$1,100,000.00	\$294,448.00	\$895,551.91	\$5,551.91	\$298,898.16	\$1,094,448.00	\$0.00	\$5,551.91	\$144,715.47	\$-144,715.47	\$-139,163.56
TOTAL CONCEPTO	\$375,000.00	\$725,000.00	\$0.00	\$1,100,000.00	\$294,448.00	\$895,551.91	\$5,551.91	\$298,898.16	\$1,094,448.00	\$0.00	\$5,551.91	\$144,715.47	\$-144,715.47	\$-139,163.56
2214 - 2214 ALIMENTOS A REOS														
1 - Recursos Fiscales	\$60,000.00	\$0.00	\$0.00	\$60,000.00	\$0.00	\$60,000.00	\$0.00	\$0.00	\$60,000.00	\$0.00	\$0.00	\$0.00	\$0.00	\$0.00
TOTAL CONCEPTO	\$60,000.00	\$0.00	\$0.00	\$60,000.00	\$0.00	\$60,000.00	\$0.00	\$0.00	\$60,000.00	\$0.00	\$0.00	\$0.00	\$0.00	\$0.00
2221 - 2221 ALIMENTOS PARA ANIMALES														
1 - Recursos Fiscales	\$162,501.00	\$551,833.00	\$-100,334.00	\$614,000.00	\$0.00	\$614,000.00	\$0.00	\$0.00	\$614,000.00	\$0.00	\$0.00	\$61,106.00	\$-61,106.00	\$-61,106.00
TOTAL CONCEPTO	\$162,501.00	\$551,833.00	\$-100,334.00	\$614,000.00	\$0.00	\$614,000.00	\$0.00	\$0.00	\$614,000.00	\$0.00	\$0.00	\$61,106.00	\$-61,106.00	\$-61,106.00
2421 - 2421 CEMENTO Y PRODUCTO DE CONCRETO														
1 - Recursos Fiscales	\$196,750.00	\$721,416.67	\$-131,166.66	\$791,000.01	\$0.00	\$791,000.01	\$0.00	\$0.00	\$791,000.01	\$0.00	\$-29,278.82	\$0.00	\$29,278.82	\$0.00
TOTAL CONCEPTO	\$196,750.00	\$721,416.67	\$-131,166.66	\$791,000.01	\$0.00	\$791,000.01	\$0.00	\$0.00	\$791,000.01	\$0.00	\$-29,278.82	\$0.00	\$29,278.82	\$0.00
2481 - 2481 MATERIAL ELECTRICO														
1 - Recursos Fiscales	\$3218,625.00	\$11,207,201.00	\$-2,041,151.00	\$12,384,675.00	\$6,907,389.03	\$3,483,305.97	\$419,148.74	\$8,402,220.29	\$11,965,526.26	\$18.00	\$419,148.74	\$2,647,736.08	\$-2,647,736.08	\$-2,228,987.34
TOTAL CONCEPTO	\$3218,625.00	\$11,207,201.00	\$-2,041,151.00	\$12,384,675.00	\$6,907,389.03	\$3,483,305.97	\$419,148.74	\$8,402,220.29	\$11,965,526.26	\$18.00	\$419,148.74	\$2,647,736.08	\$-2,647,736.08	\$-2,228,987.34
2481 - 2481 PINTURAS Y ACCESORIOS														
1 - Recursos Fiscales	\$1,460,350.00	\$4,522,846.00	\$-1,225,946.96	\$4,757,249.04	\$0.00	\$4,757,249.04	\$0.00	\$0.00	\$4,757,249.04	\$0.00	\$0.00	\$8,183.82	\$-8,183.82	\$-8,183.82

Marzo de 2016
Divisor: Pesos
Tipo de gasto: Todos
Fuente de financiamiento: Todas

RAMO O DEPENDENCIA TIPO DE GASTO CAPITULO CONCEPTO	Salidos														
	1	2	3	4	5	6=(4-5)	7	8=(5-7)	9=(4-7)	10	11=(7-10)	12	13=(10-12)	14=(7-12)	
2492 - 2492 MATERIALES DIVERSOS															
1 - Recursos Fiscales	\$1,460,350.00	\$4,522,846.00	\$-1,225,849.98	\$4,757,246.02	\$0.00	\$4,757,246.02	\$0.00	\$0.00	\$4,757,246.02	\$0.00	\$0.00	\$0.00	\$4,757,246.02	\$-4,163.82	
TOTAL CONCEPTO															
2493 - 2493 MATERIAL BACHO DE CALLES															
1 - Recursos Fiscales	\$4,117,817.80	\$2,581,382.80	\$-670,005.20	\$6,358,005.20	\$3,108,200.00	\$3,252,805.20	\$0.00	\$3,108,200.00	\$6,358,005.20	\$28,369.54	\$-28,369.54	\$72,889.90	\$-44,500.28	\$-72,889.80	
TOTAL CONCEPTO															
2531 - 2531 MEDICAMENTOS															
1 - Recursos Fiscales	\$2,800,001.00	\$9,733,333.00	\$-1,733,333.00	\$10,600,000.00	\$9,397,866.10	\$1,232,133.90	\$106,488.00	\$9,291,378.10	\$10,600,000.00	\$0.00	\$106,488.00	\$978,922.64	\$-978,922.64	\$-978,922.64	
TOTAL CONCEPTO															
2532 - 2532 MATERIAL DE CURACION															
1 - Recursos Fiscales	\$7,524,000.00	\$27,555,531.00	\$-4,050,000.00	\$30,029,531.00	\$28,172,442.86	\$1,857,088.14	\$0.00	\$28,172,442.86	\$30,029,531.00	\$0.00	\$0.00	\$1,831,208.14	\$-1,831,208.14	\$-1,831,208.14	
TOTAL CONCEPTO															
2533 - 2533 VACUNAS PARA ANIMALES															
1 - Recursos Fiscales	\$603,500.00	\$2,375,225.00	\$-446,000.00	\$2,993,725.00	\$2,124,657.33	\$869,067.67	\$0.00	\$2,124,657.33	\$2,993,725.00	\$0.00	\$0.00	\$190,212.44	\$-190,212.44	\$-190,212.44	
TOTAL CONCEPTO															
2811 - 2811 GASOLINA															
1 - Recursos Fiscales	\$6,000.00	\$0.00	\$0.00	\$6,000.00	\$0.00	\$6,000.00	\$0.00	\$0.00	\$6,000.00	\$0.00	\$0.00	\$0.00	\$0.00	\$0.00	
TOTAL CONCEPTO															
2812 - 2812 DIESEL															
1 - Recursos Fiscales	\$7,516,562.98	\$2,162,346.00	\$-726,877.00	\$9,042,079.98	\$0.00	\$9,042,079.98	\$0.00	\$0.00	\$9,042,079.98	\$796,412.46	\$-796,412.46	\$5,159,263.11	\$-4,362,800.95	\$-5,159,263.11	
TOTAL CONCEPTO															
2813 - 2813 GAS LP															
1 - Recursos Fiscales	\$2,950,502.00	\$581,000.00	\$-105,000.00	\$2,526,502.00	\$0.00	\$2,526,502.00	\$0.00	\$0.00	\$2,526,502.00	\$158,758.85	\$-158,758.85	\$975,958.30	\$-416,198.35	\$-975,958.30	
TOTAL CONCEPTO															
2814 - 2814 ACEITES Y LUBRICANTES															
1 - Recursos Fiscales	\$162,700.00	\$186,049.00	\$-4,600.00	\$186,049.00	\$0.00	\$186,049.00	\$0.00	\$0.00	\$186,049.00	\$108,060.98	\$-108,060.98	\$35,521.65	\$-35,521.65	\$-35,521.65	
TOTAL CONCEPTO															
2711 - 2711 INFORMES PERSONAL ADMINISTRATIVO															
1 - Recursos Fiscales	\$148,772.00	\$1,032.00	\$-5,001.00	\$144,803.00	\$0.00	\$144,803.00	\$0.00	\$0.00	\$144,803.00	\$103,704.00	\$-103,704.00	\$0.00	\$103,704.00	\$0.00	
TOTAL CONCEPTO															
2712 - 2712 INFORMES PERSONAL DE SERVICIO															
1 - Recursos Fiscales	\$49,500.00	\$0.00	\$0.00	\$49,500.00	\$0.00	\$49,500.00	\$0.00	\$0.00	\$49,500.00	\$0.00	\$0.00	\$0.00	\$0.00	\$0.00	
TOTAL CONCEPTO															
2712 - 2712 INFORMES PERSONAL DE SERVICIO															
1 - Recursos Fiscales	\$28,000.00	\$28,650.00	\$0.00	\$57,650.00	\$0.00	\$57,650.00	\$0.00	\$0.00	\$57,650.00	\$0.00	\$0.00	\$16,453.90	\$-16,453.90	\$-16,453.90	
TOTAL CONCEPTO															

Marzo de 2016
Divisor: Pesos
Tipo de gasto: Todos
Fuente de financiamiento: Todas

RAMO O DEPENDENCIA TIPO DE GASTO CAPÍTULO CONCEPTO FUENTE DE FINANCIAMIENTO	Saldos												
	1	2	3	4	5	7	8=(4-5)	9=(4-7)	10	11=(7-10)	12	13=(10-12)	14=(7-12)
Presupuesto de Egresos Aprobado	Ampliacio- nes	Reduccio- nes	Presupuesto Vigente	Comprometi- do	Presupuesto disponible para comprome- tar	Devengado	Compromi- tos sin devengar	Presupuesto vigente sin devengar	Ejercicio	Devengado sin ejercer	Pagado	Ejercicio sin pagar	Cuentas por pagar
2713 - 2713 EQUIPO Y ACCESORIOS DE UNIFORMES 1 - Recursos Fiscales	\$29,000.00	\$28,856.00	\$0.00	\$17,696.00	\$0.00	\$0.00	\$0.00	\$17,696.00	\$0.00	\$0.00	\$18,455.00	\$-18,455.00	\$-18,455.00
TOTAL CONCEPTO	\$29,000.00	\$28,856.00	\$0.00	\$17,696.00	\$0.00	\$0.00	\$0.00	\$17,696.00	\$0.00	\$0.00	\$18,455.00	\$-18,455.00	\$-18,455.00
2721 - 2721 UNIFORMES DE SEGURIDAD PUBLICA Y AC 1 - Recursos Fiscales	\$0.00	\$0.00	\$0.00	\$0.00	\$0.00	\$0.00	\$0.00	\$0.00	\$0.00	\$0.00	\$0.00	\$0.00	\$0.00
TOTAL CONCEPTO	\$0.00	\$0.00	\$0.00	\$0.00	\$0.00	\$0.00	\$0.00	\$0.00	\$0.00	\$0.00	\$0.00	\$0.00	\$0.00
2722 - 2722 UNIFORMES DE PROTECCION CIVIL Y ACC 1 - Recursos Fiscales	\$0.00	\$0.00	\$0.00	\$0.00	\$0.00	\$0.00	\$0.00	\$0.00	\$0.00	\$0.00	\$0.00	\$0.00	\$0.00
TOTAL CONCEPTO	\$0.00	\$0.00	\$0.00	\$0.00	\$0.00	\$0.00	\$0.00	\$0.00	\$0.00	\$0.00	\$0.00	\$0.00	\$0.00
2731 - 2731 MATERIAL DEPORTIVO 1 - Recursos Fiscales	\$400,000.00	\$0.00	\$0.00	\$500,000.00	\$0.00	\$0.00	\$0.00	\$500,000.00	\$0.00	\$0.00	\$0.00	\$0.00	\$0.00
TOTAL CONCEPTO	\$400,000.00	\$0.00	\$0.00	\$500,000.00	\$0.00	\$0.00	\$0.00	\$500,000.00	\$0.00	\$0.00	\$0.00	\$0.00	\$0.00
2911 - 2911 HERRAMIENTAS Y UTILES 1 - Recursos Fiscales	\$219,500.00	\$235,100.00	\$-72,000.00	\$473,800.00	\$0.00	\$0.00	\$0.00	\$473,800.00	\$866.07	\$-866.07	\$349.90	\$518.17	\$-549.90
TOTAL CONCEPTO	\$219,500.00	\$235,100.00	\$-72,000.00	\$473,800.00	\$0.00	\$0.00	\$0.00	\$473,800.00	\$866.07	\$-866.07	\$349.90	\$518.17	\$-549.90
2941 - 2941 MATERIALES Y SUMINISTROS DE COMPUTO 1 - Recursos Fiscales	\$247,655.00	\$3,479.00	\$-148.00	\$250,986.00	\$2,459.20	\$0.00	\$2,459.20	\$250,986.00	\$0.00	\$0.00	\$0.00	\$-845.38	\$-845.38
TOTAL CONCEPTO	\$247,655.00	\$3,479.00	\$-148.00	\$250,986.00	\$2,459.20	\$0.00	\$2,459.20	\$250,986.00	\$0.00	\$0.00	\$0.00	\$-845.38	\$-845.38
2961 - 2961 REFACCIONES 1 - Recursos Fiscales	\$2,819,209.00	\$32,300.00	\$-93,728.00	\$2,787,780.00	\$0.00	\$0.00	\$0.00	\$2,787,780.00	\$914,334.72	\$-514,334.72	\$9,495.42	\$504,849.30	\$-9,495.42
TOTAL CONCEPTO	\$2,819,209.00	\$32,300.00	\$-93,728.00	\$2,787,780.00	\$0.00	\$0.00	\$0.00	\$2,787,780.00	\$914,334.72	\$-514,334.72	\$9,495.42	\$504,849.30	\$-9,495.42
2982 - 2982 LLANTAS Y CAMARAS 1 - Recursos Fiscales	\$623,736.00	\$7,664.00	\$-7,700.00	\$623,300.00	\$0.00	\$0.00	\$0.00	\$623,300.00	\$0.00	\$0.00	\$4,663.99	\$-4,663.99	\$-4,663.99
TOTAL CONCEPTO	\$623,736.00	\$7,664.00	\$-7,700.00	\$623,300.00	\$0.00	\$0.00	\$0.00	\$623,300.00	\$0.00	\$0.00	\$4,663.99	\$-4,663.99	\$-4,663.99
2993 - 2993 EQUIPO Y ACCESORIOS 1 - Recursos Fiscales	\$82,000.00	\$23,000.00	\$0.00	\$105,000.00	\$0.00	\$0.00	\$0.00	\$105,000.00	\$0.00	\$0.00	\$0.00	\$0.00	\$0.00
TOTAL CONCEPTO	\$82,000.00	\$23,000.00	\$0.00	\$105,000.00	\$0.00	\$0.00	\$0.00	\$105,000.00	\$0.00	\$0.00	\$0.00	\$0.00	\$0.00
3000 - SERVICIOS GENERALES 3110 - ENERGIA ELÉCTRICA 5 - Recursos Federales	\$38,168,932.74	\$69,872,837.27	\$-13,392,141.64	\$95,448,998.21	\$55,607,663.53	\$38,941,334.68	\$669,661.79	\$55,148,081.74	\$1,178,514.15	\$-1,118,852.36	\$12,872,709.83	\$-1,094,194.86	\$-12,213,047.04
TOTAL CONCEPTO	\$38,168,932.74	\$69,872,837.27	\$-13,392,141.64	\$95,448,998.21	\$55,607,663.53	\$38,941,334.68	\$669,661.79	\$55,148,081.74	\$1,178,514.15	\$-1,118,852.36	\$12,872,709.83	\$-1,094,194.86	\$-12,213,047.04

(c) Estado sobre el Ejercicio del Presupuesto por: Ramo o Dependencia / Clasificación Económica / Capítulo del Gasto

Marzo de 2016

Divisor: Pesos

Tipo de gasto: Todos

Fuente de financiamiento: Todas

RAMO O DEPENDENCIA TIPO DE GASTO CAPÍTULO CONCEPTO	Saldo													
	1	2	3	4	5	6=(4-5)	7	8=(5-7)	9=(4-7)	10	11=(7-10)	12	13=(10-12)	14=(7-12)
	Presupuesto de Egresos Aprobado	Ampliaciones	Reducciones	Presupuesto Vigente	Comprometido	Presupuesto disponible para comprometer	Devengado	Compromisos sin devengar	Presupuesto vigente sin devengar	Ejercido	Devengado sin ejercer	Pagado	Ejercido sin pagar	Cuentas por pagar
FUENTE DE FINANCIAMIENTO														
3111 - 3111 ENERGIA ELECTRICA														
1 - Recursos Fideles	\$4,358,622.00	\$1,444,945.00	\$-267,432.00	\$5,515,775.00	\$0.00	\$5,515,775.00	\$0.00	\$0.00	\$5,515,775.00	\$0.00	\$0.00	\$2,238,623.00	\$-2,238,623.00	\$-2,238,623.00
5 - Recursos Federales	\$0.00	\$19,210,302.00	\$0.00	\$19,210,302.00	\$0.00	\$19,210,302.00	\$0.00	\$0.00	\$19,210,302.00	\$2,548,479.43	\$-2,548,479.43	\$19,459,402.00	\$-19,459,402.00	\$-19,459,402.00
TOTAL CONCEPTO	\$4,358,622.00	\$20,655,247.00	\$-267,432.00	\$24,726,077.00	\$0.00	\$24,726,077.00	\$0.00	\$0.00	\$24,726,077.00	\$2,548,479.43	\$-2,548,479.43	\$19,699,025.00	\$-19,699,025.00	\$-19,699,025.00
3121 - 3121 GAS														
1 - Recursos Fideles	\$434,318.00	\$24,110.00	\$-151.00	\$458,277.00	\$0.00	\$458,277.00	\$0.00	\$0.00	\$458,277.00	\$0.00	\$0.00	\$248,652.00	\$-248,652.00	\$-248,652.00
TOTAL CONCEPTO	\$434,318.00	\$24,110.00	\$-151.00	\$458,277.00	\$0.00	\$458,277.00	\$0.00	\$0.00	\$458,277.00	\$0.00	\$0.00	\$248,652.00	\$-248,652.00	\$-248,652.00
3131 - 3131 AGUA Y DRENAJE														
1 - Recursos Fideles	\$683,047.52	\$118,000.00	\$0.00	\$1,001,315.52	\$0.00	\$1,001,315.52	\$0.00	\$0.00	\$1,001,315.52	\$390,847.00	\$-390,847.00	\$725,067.00	\$-725,067.00	\$-725,067.00
TOTAL CONCEPTO	\$683,047.52	\$118,000.00	\$0.00	\$1,001,315.52	\$0.00	\$1,001,315.52	\$0.00	\$0.00	\$1,001,315.52	\$390,847.00	\$-390,847.00	\$725,067.00	\$-725,067.00	\$-725,067.00
3141 - 3141 TELEFONOS														
1 - Recursos Fideles	\$1,701,724.23	\$197,550.00	\$-40,000.00	\$1,859,274.23	\$0.00	\$1,859,274.23	\$0.00	\$0.00	\$1,859,274.23	\$668,075.86	\$-668,075.86	\$0.00	\$668,075.86	\$0.00
TOTAL CONCEPTO	\$1,701,724.23	\$197,550.00	\$-40,000.00	\$1,859,274.23	\$0.00	\$1,859,274.23	\$0.00	\$0.00	\$1,859,274.23	\$668,075.86	\$-668,075.86	\$0.00	\$668,075.86	\$0.00
3151 - 3151 TELEFONOS CELULARES														
1 - Recursos Fideles	\$220,086.00	\$93,013.00	\$-8,014.00	\$305,085.00	\$0.00	\$305,085.00	\$0.00	\$0.00	\$305,085.00	\$0.00	\$0.00	\$162,582.00	\$-162,582.00	\$-162,582.00
TOTAL CONCEPTO	\$220,086.00	\$93,013.00	\$-8,014.00	\$305,085.00	\$0.00	\$305,085.00	\$0.00	\$0.00	\$305,085.00	\$0.00	\$0.00	\$162,582.00	\$-162,582.00	\$-162,582.00
3161 - 3161 SER TELECOMUNICACIONES Y SATE OPS														
1 - Recursos Fideles	\$170,001.00	\$10,000.00	\$0.00	\$180,001.00	\$0.00	\$180,001.00	\$17,737.20	\$-17,737.20	\$180,001.00	\$0.00	\$17,737.20	\$0.00	\$0.00	\$17,737.20
TOTAL CONCEPTO	\$170,001.00	\$10,000.00	\$0.00	\$180,001.00	\$0.00	\$180,001.00	\$17,737.20	\$-17,737.20	\$180,001.00	\$0.00	\$17,737.20	\$0.00	\$0.00	\$17,737.20
3171 - 3171 SERVICIO DE ACCESO A INTERNET, REDES														
1 - Recursos Fideles	\$174,000.00	\$0.00	\$-105,000.00	\$69,000.00	\$0.00	\$69,000.00	\$0.00	\$0.00	\$69,000.00	\$58,000.00	\$-58,000.00	\$0.00	\$58,000.00	\$0.00
TOTAL CONCEPTO	\$174,000.00	\$0.00	\$-105,000.00	\$69,000.00	\$0.00	\$69,000.00	\$0.00	\$0.00	\$69,000.00	\$58,000.00	\$-58,000.00	\$0.00	\$58,000.00	\$0.00
3181 - 3181 CORREOS, TELEGRAFOS Y MENSAJERIA														
1 - Recursos Fideles	\$12,750.00	\$514.00	\$0.00	\$13,264.00	\$0.00	\$13,264.00	\$0.00	\$0.00	\$13,264.00	\$0.00	\$0.00	\$514.00	\$-514.00	\$-514.00
TOTAL CONCEPTO	\$12,750.00	\$514.00	\$0.00	\$13,264.00	\$0.00	\$13,264.00	\$0.00	\$0.00	\$13,264.00	\$0.00	\$0.00	\$514.00	\$-514.00	\$-514.00
3221 - 3221 ARRENDAMIENTO DE INMUEBLES														
1 - Recursos Fideles	\$82,499.00	\$339,167.00	\$-61,666.00	\$370,000.00	\$0.00	\$370,000.00	\$0.00	\$0.00	\$370,000.00	\$0.00	\$0.00	\$0.00	\$0.00	\$0.00
TOTAL CONCEPTO	\$82,499.00	\$339,167.00	\$-61,666.00	\$370,000.00	\$0.00	\$370,000.00	\$0.00	\$0.00	\$370,000.00	\$0.00	\$0.00	\$0.00	\$0.00	\$0.00
3231 - 3231 ARRENDAMIENTO DE MAQUINAS COMADORA														
1 - Recursos Fideles	\$256,569.94	\$385,623.00	\$-27,300.00	\$714,892.94	\$0.00	\$714,892.94	\$0.00	\$0.00	\$714,892.94	\$110,864.84	\$-110,864.84	\$159,360.30	\$-159,360.30	\$-159,360.30
TOTAL CONCEPTO	\$256,569.94	\$385,623.00	\$-27,300.00	\$714,892.94	\$0.00	\$714,892.94	\$0.00	\$0.00	\$714,892.94	\$110,864.84	\$-110,864.84	\$159,360.30	\$-159,360.30	\$-159,360.30
3232 - 3232 ARRENDAMIENTO DE EQL DE COMPUTO														
1 - Recursos Fideles	\$0.00	\$0.00	\$0.00	\$0.00	\$0.00	\$0.00	\$0.00	\$0.00	\$0.00	\$0.00	\$0.00	\$0.00	\$0.00	\$0.00
TOTAL CONCEPTO	\$0.00	\$0.00	\$0.00	\$0.00	\$0.00	\$0.00	\$0.00	\$0.00	\$0.00	\$0.00	\$0.00	\$0.00	\$0.00	\$0.00

(c) Estado sobre el Ejercicio del Presupuesto por: Ramo o Dependencia / Clasificación Económica / Capítulo del Gasto

Marzo de 2016

Divisor: Pesos

Tipo de gasto: Todos

Fuente de financiamiento: Todas

RAMO O DEPENDENCIA TIPO DE GASTO CAPÍTULO CONCEPTO FUENTE DE FINANCIAMIENTO	Salidos													
	1	2	3	4	5	6=(4-5)	7	8=(5-7)	9=(4-7)	10	11=(7-10)	12	13=(10-12)	14=(7-12)
Presupuesto de Egresos Aprobado	Ampliaciones	Reducciones	Presupuesto Vigente	Comprometido	Presupuesto disponible para comprometer	Devengado	Comprometido sin devengar	Presupuesto vigente sin devengar	Ejercido	Devengado sin ejercer	Pagado	Ejercido sin pagar	Cuentas por pagar	
TOTAL CONCEPTO	\$0.00	\$0.00	\$0.00	\$0.00	\$0.00	\$0.00	\$0.00	\$0.00	\$0.00	\$0.00	\$0.00	\$0.00	\$0.00	\$0.00
3251 - 3251 ARRENDAMIENTO DE EQ. DE TRANSPORTE														
1 - Recursos Fiscales	\$1,713,140.00	\$2,875,180.00	\$-7,683,700.00	\$3,798,590.00	\$2,847,280.32	\$951,279.68	\$0.00	\$2,847,280.32	\$3,798,590.00	\$87,000.00	\$0.00	\$87,000.00	\$87,000.00	\$0.00
TOTAL CONCEPTO	\$1,713,140.00	\$2,875,180.00	\$-7,683,700.00	\$3,798,590.00	\$2,847,280.32	\$951,279.68	\$0.00	\$2,847,280.32	\$3,798,590.00	\$87,000.00	\$0.00	\$87,000.00	\$87,000.00	\$0.00
3291 - 3291 ARRENDAMIENTO DE EQ. DE COMUNICACION														
1 - Recursos Fiscales	\$181,251.00	\$664,543.00	\$-1,203,834.00	\$725,000.00	\$0.00	\$725,000.00	\$0.00	\$0.00	\$725,000.00	\$0.00	\$0.00	\$0.00	\$0.00	\$0.00
TOTAL CONCEPTO	\$181,251.00	\$664,543.00	\$-1,203,834.00	\$725,000.00	\$0.00	\$725,000.00	\$0.00	\$0.00	\$725,000.00	\$0.00	\$0.00	\$0.00	\$0.00	\$0.00
3292 - 3292 ARRENDAMIENTO DE OTROS EQUIPOS														
1 - Recursos Fiscales	\$6,872.00	\$12,774.00	\$0.00	\$19,448.00	\$0.00	\$19,448.00	\$0.00	\$0.00	\$19,448.00	\$2,422.00	\$4,844.00	\$2,422.00	\$4,844.00	\$-4,844.00
TOTAL CONCEPTO	\$6,872.00	\$12,774.00	\$0.00	\$19,448.00	\$0.00	\$19,448.00	\$0.00	\$0.00	\$19,448.00	\$2,422.00	\$4,844.00	\$2,422.00	\$4,844.00	\$-4,844.00
3293 - 3293 ARRENDAMIENTO DE EQUIPO DE SONIDO														
1 - Recursos Fiscales	\$15,000.00	\$0.00	\$0.00	\$15,000.00	\$0.00	\$15,000.00	\$0.00	\$0.00	\$15,000.00	\$0.00	\$0.00	\$0.00	\$0.00	\$0.00
TOTAL CONCEPTO	\$15,000.00	\$0.00	\$0.00	\$15,000.00	\$0.00	\$15,000.00	\$0.00	\$0.00	\$15,000.00	\$0.00	\$0.00	\$0.00	\$0.00	\$0.00
3311 - 3311 HONORARIOS AUDITORES EXTERNOS														
1 - Recursos Fiscales	\$50,000.00	\$0.00	\$0.00	\$50,000.00	\$0.00	\$50,000.00	\$0.00	\$0.00	\$50,000.00	\$0.00	\$0.00	\$0.00	\$0.00	\$0.00
TOTAL CONCEPTO	\$50,000.00	\$0.00	\$0.00	\$50,000.00	\$0.00	\$50,000.00	\$0.00	\$0.00	\$50,000.00	\$0.00	\$0.00	\$0.00	\$0.00	\$0.00
3312 - 3312 HONORARIOS A PROFESIONISTAS														
1 - Recursos Fiscales	\$1,078,800.00	\$142,048.00	\$0.00	\$1,620,848.00	\$0.00	\$1,620,848.00	\$0.00	\$0.00	\$1,620,848.00	\$0.00	\$142,048.27	\$142,048.27	\$142,048.27	\$-142,048.27
TOTAL CONCEPTO	\$1,078,800.00	\$142,048.00	\$0.00	\$1,620,848.00	\$0.00	\$1,620,848.00	\$0.00	\$0.00	\$1,620,848.00	\$0.00	\$142,048.27	\$142,048.27	\$142,048.27	\$-142,048.27
3313 - 3313 SERVICIOS DE AVALUO DE BIENES E INM														
1 - Recursos Fiscales	\$13,500.00	\$1,980.00	\$0.00	\$15,480.00	\$0.00	\$15,480.00	\$0.00	\$0.00	\$15,480.00	\$0.00	\$0.00	\$0.00	\$0.00	\$0.00
TOTAL CONCEPTO	\$13,500.00	\$1,980.00	\$0.00	\$15,480.00	\$0.00	\$15,480.00	\$0.00	\$0.00	\$15,480.00	\$0.00	\$0.00	\$0.00	\$0.00	\$0.00
3314 - 3314 HONORARIOS POR SERVICIOS LEGALES														
1 - Recursos Fiscales	\$6,000.00	\$0.00	\$0.00	\$6,000.00	\$0.00	\$6,000.00	\$0.00	\$0.00	\$6,000.00	\$0.00	\$0.00	\$0.00	\$0.00	\$0.00
TOTAL CONCEPTO	\$6,000.00	\$0.00	\$0.00	\$6,000.00	\$0.00	\$6,000.00	\$0.00	\$0.00	\$6,000.00	\$0.00	\$0.00	\$0.00	\$0.00	\$0.00
3331 - 3331 SERVICIOS DE CONSULTORIA ADMINISTRATIVA														
1 - Recursos Fiscales	\$0.00	\$58,000.00	\$0.00	\$58,000.00	\$0.00	\$58,000.00	\$0.00	\$0.00	\$58,000.00	\$0.00	\$0.00	\$0.00	\$0.00	\$0.00
TOTAL CONCEPTO	\$0.00	\$58,000.00	\$0.00	\$58,000.00	\$0.00	\$58,000.00	\$0.00	\$0.00	\$58,000.00	\$0.00	\$0.00	\$0.00	\$0.00	\$0.00
3341 - 3341 CAPACITACION Y ADIESTRAMIENTO														
1 - Recursos Fiscales	\$1,203,700.00	\$0.00	\$0.00	\$1,203,700.00	\$0.00	\$1,203,700.00	\$0.00	\$0.00	\$1,203,700.00	\$0.00	\$268,100.00	\$268,100.00	\$268,100.00	\$-268,100.00
TOTAL CONCEPTO	\$1,203,700.00	\$0.00	\$0.00	\$1,203,700.00	\$0.00	\$1,203,700.00	\$0.00	\$0.00	\$1,203,700.00	\$0.00	\$268,100.00	\$268,100.00	\$268,100.00	\$-268,100.00
3391 - 3391 SER. MEDICOS Y HOSPITALARIOS														
1 - Recursos Fiscales	\$9,292,000.00	\$33,824,000.00	\$-4,168,000.00	\$37,968,000.00	\$33,874,000.00	\$3,134,000.00	\$0.00	\$33,874,000.00	\$37,968,000.00	\$0.00	\$3,798,000.00	\$3,798,000.00	\$3,798,000.00	\$-2,784,000.00

Marzo de 2016

Divisor: Pesos

Tipo de gasto: Todos

Fuente de financiamiento: Todas

RAMO O DEPENDENCIA TIPO DE GASTO CAPITULO CONCEPTO FUENTE DE FINANCIAMIENTO	Salidos												Cuentas por pagar	
	Presupuesto de Egresos Aprobado	Ampliaciones	Reducciones	Presupuesto Vigente	Comprometido	Presupuesto disponible para comprometer	Devenido	Compromisos sin devengar	Presupuesto vigente sin devengar	Ejercido	Devenido sin ejercer	Pagado		Ejercido sin pagar
	1	2	3	4	5	6=(4-5)	7	8=(5-7)	9=(4-7)	10	11=(7-10)	12	13=(10-12)	14=(7-12)
3393 - 3393 ESTUDIOS DE LABORATORIO														
1 - Recursos Fiscales														
TOTAL CONCEPTO	\$3,252,000.00	\$33,924,000.00	\$4,168,000.00	\$17,000,000.00	\$33,814,000.00	\$1,110,000.00	\$0.00	\$32,704,000.00	\$17,000,000.00	\$0.00	\$0.00	\$2,784,000.00	\$2,784,000.00	\$-2,784,000.00
3398 - 3398 SERVICIOS DE SINTRAM														
1 - Recursos Fiscales														
TOTAL CONCEPTO	\$1,830,000.00	\$6,710,000.00	\$-1,220,000.00	\$1,320,000.00	\$6,710,000.00	\$810,000.00	\$0.00	\$6,710,000.00	\$1,320,000.00	\$0.00	\$0.00	\$610,000.00	\$610,000.00	\$-610,000.00
3451 - 3451 SEGUROS DE VEHICULOS														
1 - Recursos Fiscales														
TOTAL CONCEPTO	\$30,000.00	\$0.00	\$0.00	\$30,000.00	\$0.00	\$30,000.00	\$0.00	\$0.00	\$30,000.00	\$0.00	\$0.00	\$0.00	\$0.00	\$0.00
3481 - 3481 SERVICIOS BANCARIOS														
1 - Recursos Fiscales														
TOTAL CONCEPTO	\$2,089,132.95	\$7,131,000.00	\$0.00	\$2,181,083.95	\$0.00	\$2,181,083.95	\$0.00	\$0.00	\$2,181,083.95	\$109,820.00	\$-109,820.00	\$140,511.15	\$-40,808.15	\$-140,511.15
3481 - 3481 SERVICIOS BANCARIOS														
1 - Recursos Fiscales														
TOTAL CONCEPTO	\$390,000.00	\$630,000.00	\$-260,000.00	\$760,000.00	\$16,481.97	\$743,518.03	\$0.00	\$16,481.97	\$760,000.00	\$17,064.18	\$-17,064.18	\$723,933.74	\$706,869.56	\$-16,865.74
3511 - 3511 MITO, DE EDIFICIOS														
1 - Recursos Fiscales														
TOTAL CONCEPTO	\$337,970.00	\$22,138,000.00	\$4,143,000.00	\$380,964.00	\$6,700.00	\$342,264.00	\$0.00	\$6,700.00	\$380,964.00	\$17,894.18	\$-17,894.18	\$773,933.74	\$756,039.56	\$-16,865.74
3513 - 3513 MITO, DE ALBERCAS														
1 - Recursos Fiscales														
TOTAL CONCEPTO	\$395,000.00	\$195,000.00	\$0.00	\$590,000.00	\$0.00	\$590,000.00	\$0.00	\$0.00	\$590,000.00	\$0.00	\$0.00	\$24,384.79	\$24,384.79	\$-24,384.79
3521 - 3521 MITO, DE EQ. DE OFICINA														
1 - Recursos Fiscales														
TOTAL CONCEPTO	\$25,110.00	\$1,781,000.00	\$0.00	\$26,891.00	\$0.00	\$26,891.00	\$0.00	\$0.00	\$26,891.00	\$0.00	\$0.00	\$1,778.98	\$1,778.98	\$-1,778.98
3531 - 3531 MITO, EQ. DE COMPUTO														
1 - Recursos Fiscales														
TOTAL CONCEPTO	\$117,420.00	\$0.00	\$0.00	\$117,420.00	\$0.00	\$117,420.00	\$0.00	\$0.00	\$117,420.00	\$0.00	\$0.00	\$0.00	\$0.00	\$0.00
3532 - 3532 MITO, EQ. DE COMUNICACION														
1 - Recursos Fiscales														
TOTAL CONCEPTO	\$196,300.00	\$1,392,000.00	\$0.00	\$157,682.00	\$0.00	\$157,682.00	\$0.00	\$0.00	\$157,682.00	\$0.00	\$0.00	\$1,392.00	\$1,392.00	\$-1,392.00
3541 - 3541 MITO, DE EQUIPO INSTRUMENTAL MEDICO														
1 - Recursos Fiscales														
TOTAL CONCEPTO	\$0.00	\$0.00	\$0.00	\$0.00	\$0.00	\$0.00	\$0.00	\$0.00	\$0.00	\$0.00	\$0.00	\$0.00	\$0.00	\$0.00
3551 - 3551 MITO, DE VEHICULOS														
1 - Recursos Fiscales														
TOTAL CONCEPTO	\$2,089,673.00	\$485,577.00	\$-4,418.00	\$1,571,334.00	\$0.00	\$1,571,334.00	\$0.00	\$0.00	\$1,571,334.00	\$389,282.78	\$-389,282.78	\$0.00	\$389,282.78	\$0.00

Marzo de 2016

Divisor: Pesos

Tipo de gasto: Todos

Fuente de financiamiento: Todas

RAMO O DEPENDENCIA TIPO DE GASTO CAPÍTULO CONCEPTO FUENTE DE FINANCIAMIENTO	Salidos														
	1	2	3	4	5	6=(4-5)	7	8=(5-7)	9=(4-7)	10	11=(7-10)	12	13=(10-12)	14=(7-12)	
3552 - 3552 REPARACION VEHICULOS POR ACCIDENTE															
1 - Recursos Fiscales	\$2,292,873.00	\$485,077.00	\$-4,416.00	\$2,571,334.00	\$0.00	\$2,571,334.00	\$0.00	\$0.00	\$2,571,334.00	\$389,282.78	\$-389,282.78	\$0.00	\$389,282.78	\$0.00	
TOTAL CONCEPTO															
	\$146,825.00	\$0.00	\$0.00	\$146,825.00	\$0.00	\$146,825.00	\$0.00	\$0.00	\$146,825.00	\$27,875.50	\$-27,875.50	\$32,486.90	\$4,823.40	\$-32,486.90	
TOTAL CONCEPTO															
	\$233,650.00	\$44,955.00	\$0.00	\$278,235.00	\$0.00	\$278,235.00	\$0.00	\$0.00	\$278,235.00	\$0.00	\$0.00	\$46,831.57	\$-46,831.57	\$-46,831.57	
TOTAL CONCEPTO															
	\$174,000.00	\$0.00	\$-12,160.00	\$161,820.00	\$0.00	\$161,820.00	\$0.00	\$0.00	\$161,820.00	\$0.00	\$0.00	\$0.00	\$0.00	\$0.00	
TOTAL CONCEPTO															
	\$174,000.00	\$0.00	\$-12,160.00	\$161,820.00	\$0.00	\$161,820.00	\$0.00	\$0.00	\$161,820.00	\$0.00	\$0.00	\$0.00	\$0.00	\$0.00	
TOTAL CONCEPTO															
	\$104,731.00	\$104,731.00	\$0.00	\$104,731.00	\$0.00	\$104,731.00	\$0.00	\$0.00	\$104,731.00	\$0.00	\$0.00	\$104,730.66	\$-104,730.66	\$-104,730.66	
TOTAL CONCEPTO															
	\$0.00	\$0.00	\$0.00	\$0.00	\$0.00	\$0.00	\$0.00	\$0.00	\$0.00	\$0.00	\$0.00	\$0.00	\$0.00	\$0.00	
TOTAL CONCEPTO															
	\$0.00	\$0.00	\$0.00	\$0.00	\$0.00	\$0.00	\$0.00	\$0.00	\$0.00	\$0.00	\$0.00	\$0.00	\$0.00	\$0.00	
TOTAL CONCEPTO															
	\$0.00	\$0.00	\$0.00	\$0.00	\$0.00	\$0.00	\$0.00	\$0.00	\$0.00	\$0.00	\$0.00	\$0.00	\$0.00	\$0.00	
TOTAL CONCEPTO															
	\$4,156,800.00	\$0.00	\$0.00	\$4,156,800.00	\$0.00	\$4,156,800.00	\$0.00	\$0.00	\$4,156,800.00	\$0.00	\$0.00	\$2,610,874.63	\$-2,610,874.63	\$-2,610,874.63	
TOTAL CONCEPTO															
	\$0.00	\$0.00	\$0.00	\$0.00	\$0.00	\$0.00	\$0.00	\$0.00	\$0.00	\$0.00	\$0.00	\$0.00	\$0.00	\$0.00	
TOTAL CONCEPTO															
	\$14,305,200.00	\$0.00	\$0.00	\$14,305,200.00	\$0.00	\$14,305,200.00	\$0.00	\$0.00	\$14,305,200.00	\$0.00	\$0.00	\$6,000,000.00	\$-6,000,000.00	\$-6,000,000.00	
TOTAL CONCEPTO															
	\$16,999.96	\$62,333.34	\$-1,333.32	\$68,000.00	\$68,000.00	\$68,000.00	\$0.00	\$68,000.00	\$68,000.00	\$0.00	\$0.00	\$0.00	\$0.00	\$0.00	
TOTAL CONCEPTO															
	\$60,000.00	\$140,000.00	\$-40,000.00	\$160,000.00	\$160,000.00	\$160,000.00	\$0.00	\$160,000.00	\$160,000.00	\$0.00	\$0.00	\$0.00	\$0.00	\$0.00	
TOTAL CONCEPTO															
	\$60,000.00	\$140,000.00	\$-40,000.00	\$160,000.00	\$160,000.00	\$160,000.00	\$0.00	\$160,000.00	\$160,000.00	\$0.00	\$0.00	\$0.00	\$0.00	\$0.00	
TOTAL CONCEPTO															
	\$14,345,727.00	\$52,636,766.53	\$-9,515,464.00	\$57,467,009.53	\$45,672,598.61	\$11,794,409.92	\$7,803,821.63	\$38,068,977.78	\$46,863,387.70	\$1,174,661.21	\$6,428,980.62	\$4,118,287.09	\$-2,943,629.88	\$3,485,334.74	
TOTAL CONCEPTO															
	\$14,345,727.00	\$52,636,766.53	\$-9,515,464.00	\$57,467,009.53	\$45,672,598.61	\$11,794,409.92	\$7,803,821.63	\$38,068,977.78	\$46,863,387.70	\$1,174,661.21	\$6,428,980.62	\$4,118,287.09	\$-2,943,629.88	\$3,485,334.74	

MUNICIPIO DE SAN NICOLAS DE LOS GARZA, N.L.
(c) Estado sobre el Ejercicio del Presupuesto por: Ramo o Dependencia / Clasificación Económica / Capítulo del Gasto

Marzo de 2016

Divisor: Pesos

Tipo de gasto: Todos

Fuente de financiamiento: Todas

RAMO O DEPENDENCIA TIPO DE GASTO CAPÍTULO CONCEPTO	Saldo														
	1	2	3	4	5	6=(4-5)	7	8=(5-7)	9=(4-7)	10	11=(7-10)	12	13=(10-12)	14=(7-12)	
	Presupuesto de Egresos Aprobado	Ampliaciones	Reducciones	Presupuesto Vigente	Comprometido	Presupuesto disponible para comprometer	Devengado	Compromisos sin devengar	Presupuesto vigente sin devengar	Ejercido	Devengado sin ejercer	Pagado	Ejercido sin pagar	Cuentas por pagar	
FUENTE DE FINANCIAMIENTO															
3611 - 3611 RADIO, PRENSA, T.V. Y PUBLICIDAD															
1 - Recursos Fiscales	\$4,125,000.00	\$14,872,882.00	\$-2,750,000.00	\$16,363,080.00	\$11,381,223.83	\$4,971,856.17	\$1,210,301.69	\$10,172,921.94	\$15,144,783.11	\$183,374.00	\$1,054,027.89	\$1,441,848.73	\$-1,278,474.73	\$-223,546.84	
TOTAL CONCEPTO	\$4,125,000.00	\$14,872,882.00	\$-2,750,000.00	\$16,363,080.00	\$11,381,223.83	\$4,971,856.17	\$1,210,301.69	\$10,172,921.94	\$15,144,783.11	\$183,374.00	\$1,054,027.89	\$1,441,848.73	\$-1,278,474.73	\$-223,546.84	
3711 - 3711 BOLETO DE AVION															
1 - Recursos Fiscales	\$182,500.00	\$38,882.00	\$-8,440.00	\$213,952.00	\$0.00	\$213,952.00	\$0.00	\$0.00	\$213,952.00	\$0.00	\$0.00	\$54,723.85	\$-54,723.85	\$-54,723.85	
TOTAL CONCEPTO	\$182,500.00	\$38,882.00	\$-8,440.00	\$213,952.00	\$0.00	\$213,952.00	\$0.00	\$0.00	\$213,952.00	\$0.00	\$0.00	\$54,723.85	\$-54,723.85	\$-54,723.85	
3721 - 3721 PASAJES DE TRANSPORTE TERRESTRE															
1 - Recursos Fiscales	\$13,600.00	\$6,484.00	\$-990.00	\$19,144.00	\$0.00	\$19,144.00	\$0.00	\$0.00	\$19,144.00	\$0.00	\$0.00	\$0,352.04	\$-9,352.04	\$-9,352.04	
TOTAL CONCEPTO	\$13,600.00	\$6,484.00	\$-990.00	\$19,144.00	\$0.00	\$19,144.00	\$0.00	\$0.00	\$19,144.00	\$0.00	\$0.00	\$0,352.04	\$-9,352.04	\$-9,352.04	
3751 - 3751 GASTOS DE VIAJE															
1 - Recursos Fiscales	\$61,000.00	\$10,993.00	\$0.00	\$82,093.00	\$0.00	\$82,093.00	\$0.00	\$0.00	\$82,093.00	\$0.00	\$0.00	\$10,682.87	\$-10,682.87	\$-10,682.87	
TOTAL CONCEPTO	\$61,000.00	\$10,993.00	\$0.00	\$82,093.00	\$0.00	\$82,093.00	\$0.00	\$0.00	\$82,093.00	\$0.00	\$0.00	\$10,682.87	\$-10,682.87	\$-10,682.87	
3811 - 3811 INFORME ANUAL															
1 - Recursos Fiscales	\$0.00	\$0.00	\$0.00	\$0.00	\$0.00	\$0.00	\$0.00	\$0.00	\$0.00	\$0.00	\$0.00	\$0.00	\$0.00	\$0.00	
TOTAL CONCEPTO	\$0.00	\$0.00	\$0.00	\$0.00	\$0.00	\$0.00	\$0.00	\$0.00	\$0.00	\$0.00	\$0.00	\$0.00	\$0.00	\$0.00	
3821 - 3821 ACTIVIDADES CIVICAS, CULTURALES Y															
1 - Recursos Fiscales	\$1,199,000.00	\$0.00	\$-188,732.00	\$999,268.00	\$0.00	\$999,268.00	\$0.00	\$0.00	\$999,268.00	\$28,779.20	\$-28,779.20	\$105,385.54	\$-16,888.34	\$-195,385.54	
TOTAL CONCEPTO	\$1,199,000.00	\$0.00	\$-188,732.00	\$999,268.00	\$0.00	\$999,268.00	\$0.00	\$0.00	\$999,268.00	\$28,779.20	\$-28,779.20	\$105,385.54	\$-16,888.34	\$-195,385.54	
3822 - 3822 EVENTOS OFICIALES															
1 - Recursos Fiscales	\$2,548,000.00	\$2,800,000.00	\$0.00	\$5,348,000.00	\$1,300,000.00	\$3,848,000.00	\$0.00	\$1,300,000.00	\$5,148,000.00	\$0.00	\$0.00	\$1,847,524.86	\$-1,847,524.86	\$-1,847,524.86	
TOTAL CONCEPTO	\$2,548,000.00	\$2,800,000.00	\$0.00	\$5,348,000.00	\$1,300,000.00	\$3,848,000.00	\$0.00	\$1,300,000.00	\$5,148,000.00	\$0.00	\$0.00	\$1,847,524.86	\$-1,847,524.86	\$-1,847,524.86	
3823 - 3823 FESTEJOS NAVIDERO															
1 - Recursos Fiscales	\$0.00	\$0.00	\$0.00	\$0.00	\$0.00	\$0.00	\$0.00	\$0.00	\$0.00	\$0.00	\$0.00	\$0.00	\$0.00	\$0.00	
TOTAL CONCEPTO	\$0.00	\$0.00	\$0.00	\$0.00	\$0.00	\$0.00	\$0.00	\$0.00	\$0.00	\$0.00	\$0.00	\$0.00	\$0.00	\$0.00	
3824 - 3824 PLACAS Y MONUMENTOS CONMEMORATI															
1 - Recursos Fiscales	\$10,000.00	\$0.00	\$0.00	\$10,000.00	\$0.00	\$10,000.00	\$0.00	\$0.00	\$10,000.00	\$0.00	\$0.00	\$0.00	\$0.00	\$0.00	
TOTAL CONCEPTO	\$10,000.00	\$0.00	\$0.00	\$10,000.00	\$0.00	\$10,000.00	\$0.00	\$0.00	\$10,000.00	\$0.00	\$0.00	\$0.00	\$0.00	\$0.00	
3825 - 3825 RECREACION POPULAR															
1 - Recursos Fiscales	\$1,474,000.00	\$1,218,481.10	\$-738,771.00	\$1,953,710.10	\$0.00	\$1,953,710.10	\$0.00	\$0.00	\$1,953,710.10	\$54,450.40	\$-54,450.40	\$398,441.39	\$-543,890.99	\$-398,441.39	
TOTAL CONCEPTO	\$1,474,000.00	\$1,218,481.10	\$-738,771.00	\$1,953,710.10	\$0.00	\$1,953,710.10	\$0.00	\$0.00	\$1,953,710.10	\$54,450.40	\$-54,450.40	\$398,441.39	\$-543,890.99	\$-398,441.39	
3828 - 3828 LINEA DIRECTA															
1 - Recursos Fiscales	\$177,000.00	\$0.00	\$-40,832.00	\$136,168.00	\$0.00	\$136,168.00	\$0.00	\$0.00	\$136,168.00	\$0.00	\$0.00	\$0.00	\$0.00	\$0.00	
TOTAL CONCEPTO	\$177,000.00	\$0.00	\$-40,832.00	\$136,168.00	\$0.00	\$136,168.00	\$0.00	\$0.00	\$136,168.00	\$0.00	\$0.00	\$0.00	\$0.00	\$0.00	

MUNICIPIO DE SAN NICOLAS DE LOS GARZA, N.L.
(c) Estado sobre el Ejercicio del Presupuesto por: Ramo o Dependencia / Clasificación Económica / Capítulo del Gasto
Marzo de 2016

Divisor: Pesos
Tipo de gasto: Todos
Fuente de financiamiento: Todas

RAMO O DEPENDENCIA TIPO DE GASTO CAPÍTULO CONCEPTO FUENTE DE FINANCIAMIENTO	Saldos												
	1	2	3	4	5	6=(4-5)	7	8=(5-7)	9=(4-7)	10	11=(7-10)	12	13=(10-12)
Presupuesto de Egresos y Aprobado	Ampliaciones	Reducciónes	Presupuesto Vigente	Comprometido	Presupuesto disponible para comprometer	Devengado	Compromisos sin devengar	Presupuesto vigente sin devengar	Ejercido	Devengado sin ejercer	Pagado	Ejercido sin pagar	Cuentas por pagar
3827 - 3827 OTROS GASTOS DE ORDEN SOCIAL 1 - Recursos Fiscales	\$3,000.00	\$0.00	\$3,000.00	\$0.00	\$3,000.00	\$0.00	\$0.00	\$3,000.00	\$0.00	\$0.00	\$0.00	\$0.00	\$0.00
TOTAL CONCEPTO	\$3,000.00	\$0.00	\$3,000.00	\$0.00	\$3,000.00	\$0.00	\$0.00	\$3,000.00	\$0.00	\$0.00	\$0.00	\$0.00	\$0.00
3851 - 3851 GASTOS DE REPRESENTACION 1 - Recursos Fiscales	\$283,200.00	\$1,811.00	\$285,011.00	\$0.00	\$285,011.00	\$0.00	\$0.00	\$285,011.00	\$0.00	\$0.00	\$197,544.00	\$197,544.00	\$197,544.00
TOTAL CONCEPTO	\$283,200.00	\$1,811.00	\$285,011.00	\$0.00	\$285,011.00	\$0.00	\$0.00	\$285,011.00	\$0.00	\$0.00	\$197,544.00	\$197,544.00	\$197,544.00
3821 - 3921 REFERENDOS, PLACAS Y TENENCIAS 1 - Recursos Fiscales	\$1,574,300.00	\$0.00	\$1,574,300.00	\$0.00	\$1,574,300.00	\$0.00	\$0.00	\$1,574,300.00	\$0.00	\$0.00	\$724,507.64	\$724,507.64	\$724,507.64
TOTAL CONCEPTO	\$1,574,300.00	\$0.00	\$1,574,300.00	\$0.00	\$1,574,300.00	\$0.00	\$0.00	\$1,574,300.00	\$0.00	\$0.00	\$724,507.64	\$724,507.64	\$724,507.64
3951 - 3951 MULTAS Y GASTOS LEGALES 1 - Recursos Fiscales	\$386,800.00	\$25,000.00	\$411,800.00	\$0.00	\$411,800.00	\$0.00	\$0.00	\$411,800.00	\$2,000.00	\$2,000.00	\$44,888.02	\$42,888.02	\$44,888.02
TOTAL CONCEPTO	\$386,800.00	\$25,000.00	\$411,800.00	\$0.00	\$411,800.00	\$0.00	\$0.00	\$411,800.00	\$2,000.00	\$2,000.00	\$44,888.02	\$42,888.02	\$44,888.02
3981 - 3981 IMPUESTO SOBRE NOMINA ESTATAL 1 - Recursos Fiscales	\$3,542,793.05	\$1,085,898.00	\$4,628,691.05	\$0.00	\$4,628,691.05	\$0.00	\$0.00	\$4,628,691.05	\$0.00	\$0.00	\$2,457,207.00	\$2,457,207.00	\$2,457,207.00
TOTAL CONCEPTO	\$3,542,793.05	\$1,085,898.00	\$4,628,691.05	\$0.00	\$4,628,691.05	\$0.00	\$0.00	\$4,628,691.05	\$0.00	\$0.00	\$2,457,207.00	\$2,457,207.00	\$2,457,207.00
3991 - 3991 CUOTAS Y SUSCRIPCIONES 1 - Recursos Fiscales	\$655,000.00	\$0.00	\$655,000.00	\$0.00	\$655,000.00	\$0.00	\$0.00	\$655,000.00	\$0.00	\$0.00	\$18,748.10	\$18,748.10	\$18,748.10
TOTAL CONCEPTO	\$655,000.00	\$0.00	\$655,000.00	\$0.00	\$655,000.00	\$0.00	\$0.00	\$655,000.00	\$0.00	\$0.00	\$18,748.10	\$18,748.10	\$18,748.10
TOTAL CAPITULO	\$79,483,361.27	\$14,128,869.97	\$93,612,231.24	\$1,021,108,286.73	\$84,993,323.19	\$84,993,323.19	\$0.00	\$84,993,323.19	\$0.00	\$0.00	\$41,604,832.34	\$35,351,216.57	\$35,351,216.57
4000 - TRANSFERENCIAS, ASIGNACIONES, SUBSIDIOS Y OTRAS AYUDAS 4213 - 4213 APORT. AL INSTITUTO DE PLANEACION 1 - Recursos Fiscales	\$500,000.00	\$0.00	\$500,000.00	\$0.00	\$500,000.00	\$0.00	\$0.00	\$500,000.00	\$183,333.33	\$183,333.33	\$183,333.33	\$0.00	\$183,333.33
TOTAL CONCEPTO	\$500,000.00	\$0.00	\$500,000.00	\$0.00	\$500,000.00	\$0.00	\$0.00	\$500,000.00	\$183,333.33	\$183,333.33	\$183,333.33	\$0.00	\$183,333.33
4214 - 4214 APORT. INSTITUTO MUNICIPAL DEL DEP 1 - Recursos Fiscales	\$4,125,000.00	\$1,075,000.00	\$5,200,000.00	\$0.00	\$5,200,000.00	\$0.00	\$0.00	\$5,200,000.00	\$0.00	\$0.00	\$2,450,000.00	\$2,450,000.00	\$2,450,000.00
TOTAL CONCEPTO	\$4,125,000.00	\$1,075,000.00	\$5,200,000.00	\$0.00	\$5,200,000.00	\$0.00	\$0.00	\$5,200,000.00	\$0.00	\$0.00	\$2,450,000.00	\$2,450,000.00	\$2,450,000.00
4411 - 4411 APOYOS ECONOMICOS Y MAT. A PERS 1 - Recursos Fiscales	\$3,874,062.00	\$14,000.00	\$3,888,062.00	\$250,301.86	\$3,637,760.14	\$0.00	\$0.00	\$3,637,760.14	\$15,235.00	\$15,235.00	\$2,672,748.54	\$2,657,513.54	\$2,657,513.54
TOTAL CONCEPTO	\$3,874,062.00	\$14,000.00	\$3,888,062.00	\$250,301.86	\$3,637,760.14	\$0.00	\$0.00	\$3,637,760.14	\$15,235.00	\$15,235.00	\$2,672,748.54	\$2,657,513.54	\$2,657,513.54
4412 - 4412 ALIMENTOS Y DESPENSAS AL ADULTO MAY 1 - Recursos Fiscales	\$210,000.00	\$400,000.00	\$610,000.00	\$0.00	\$610,000.00	\$0.00	\$0.00	\$610,000.00	\$0.00	\$0.00	\$13,862.50	\$13,862.50	\$13,862.50
TOTAL CONCEPTO	\$210,000.00	\$400,000.00	\$610,000.00	\$0.00	\$610,000.00	\$0.00	\$0.00	\$610,000.00	\$0.00	\$0.00	\$13,862.50	\$13,862.50	\$13,862.50
4451 - 4451 APORT. PARA AGRUP. CIVICAS. CULTY 1 - Recursos Fiscales	\$210,000.00	\$400,000.00	\$610,000.00	\$0.00	\$610,000.00	\$0.00	\$0.00	\$610,000.00	\$0.00	\$0.00	\$13,862.50	\$13,862.50	\$13,862.50
TOTAL CONCEPTO	\$210,000.00	\$400,000.00	\$610,000.00	\$0.00	\$610,000.00	\$0.00	\$0.00	\$610,000.00	\$0.00	\$0.00	\$13,862.50	\$13,862.50	\$13,862.50

Marzo de 2016
Divisor: Pesos

Tipo de gasto: Todos
Fuente de financiamiento: Todas

RAMO O DEPENDENCIA TIPO DE GASTO CAPÍTULO CONCEPTO	Saldo													
	1	2	3	4	5	6=(4-5)	7	8=(5-7)	9=(4-7)	10	11=(7-10)	12	13=(10-12)	14=(7-12)
FUENTE DE FINANCIAMIENTO	Presupuesto de Egresos Aprobado	Ampliaciones	Reducciones	Presupuesto Vigente	Comprometido	Presupuesto disponible para comprometer	Presupuesto devengado	Compromisos sin devengar	Presupuesto vigente sin devengar	Ejercido	Devengado sin ejercer	Pagado	Ejercido sin pagar	Cuentas por pagar
1 - Recursos Fiscales	\$9,224,000.00	\$2,886,845.00	\$-1,000,000.00	\$7,950,845.00	\$0.00	\$7,950,845.00	\$0.00	\$0.00	\$7,950,845.00	\$1,862,860.36	\$-1,862,860.36	\$8,267,984.56	\$-4,624,864.20	\$-4,237,884.56
TOTAL CONCEPTO	\$9,224,000.00	\$2,886,845.00	\$-1,000,000.00	\$7,950,845.00	\$0.00	\$7,950,845.00	\$0.00	\$0.00	\$7,950,845.00	\$1,862,860.36	\$-1,862,860.36	\$8,267,984.56	\$-4,624,864.20	\$-4,237,884.56
4452 - 4452 AYUDAS SOCIALES A INSTITUCIONES SIN														
1 - Recursos Fiscales	\$50,000.00	\$0.00	\$0.00	\$50,000.00	\$0.00	\$50,000.00	\$0.00	\$0.00	\$50,000.00	\$0.00	\$0.00	\$20,000.00	\$-20,000.00	\$-20,000.00
TOTAL CONCEPTO	\$50,000.00	\$0.00	\$0.00	\$50,000.00	\$0.00	\$50,000.00	\$0.00	\$0.00	\$50,000.00	\$0.00	\$0.00	\$20,000.00	\$-20,000.00	\$-20,000.00
TOTAL CAPITULO	\$15,093,004.00	\$4,159,845.00	\$-2,075,000.00	\$11,178,009.00	\$290,301.80	\$16,927,707.20	\$0.00	\$290,301.80	\$11,178,009.00	\$1,864,568.09	\$-1,864,568.09	\$11,627,907.23	\$-3,768,338.34	\$-11,627,907.23
5000 - BIENES MUEBLES, INMUEBLES E INTANGIBLES														
5111 - 5111 EQUIPO DE OFICINA														
1 - Recursos Fiscales	\$0.00	\$0.00	\$0.00	\$0.00	\$0.00	\$0.00	\$0.00	\$0.00	\$0.00	\$0.00	\$0.00	\$0.00	\$0.00	\$0.00
TOTAL CONCEPTO	\$0.00	\$0.00	\$0.00	\$0.00	\$0.00	\$0.00	\$0.00	\$0.00	\$0.00	\$0.00	\$0.00	\$0.00	\$0.00	\$0.00
5125 - 5125 EQUIPAMIENTO MUEBLES DE BIBLIOTECA														
1 - Recursos Fiscales	\$1,405,188.00	\$0.00	\$-1,405,188.00	\$0.00	\$0.00	\$0.00	\$0.00	\$0.00	\$0.00	\$0.00	\$0.00	\$0.00	\$0.00	\$0.00
TOTAL CONCEPTO	\$1,405,188.00	\$0.00	\$-1,405,188.00	\$0.00	\$0.00	\$0.00	\$0.00	\$0.00	\$0.00	\$0.00	\$0.00	\$0.00	\$0.00	\$0.00
5151 - 5151 EQ. DE COMPUTO														
1 - Recursos Fiscales	\$0.00	\$58,538.00	\$0.00	\$58,538.00	\$0.00	\$58,538.00	\$0.00	\$0.00	\$58,538.00	\$0.00	\$0.00	\$58,537.01	\$-8,537.01	\$-8,537.01
TOTAL CONCEPTO	\$0.00	\$58,538.00	\$0.00	\$58,538.00	\$0.00	\$58,538.00	\$0.00	\$0.00	\$58,538.00	\$0.00	\$0.00	\$58,537.01	\$-8,537.01	\$-8,537.01
5230 - CÁMARAS FOTOGRAFICAS Y DE VIDEO														
1 - Recursos Fiscales	\$0.00	\$58,538.00	\$0.00	\$58,538.00	\$0.00	\$58,538.00	\$0.00	\$0.00	\$58,538.00	\$0.00	\$0.00	\$58,537.01	\$-8,537.01	\$-8,537.01
TOTAL CONCEPTO	\$0.00	\$58,538.00	\$0.00	\$58,538.00	\$0.00	\$58,538.00	\$0.00	\$0.00	\$58,538.00	\$0.00	\$0.00	\$58,537.01	\$-8,537.01	\$-8,537.01
5231 - 5231 EQ. DE VIDEO Y FOTOGRAFIA														
1 - Recursos Fiscales	\$0.00	\$2,274.00	\$0.00	\$2,274.00	\$0.00	\$2,274.00	\$0.00	\$0.00	\$2,274.00	\$0.00	\$0.00	\$2,273.60	\$-2,273.60	\$-2,273.60
TOTAL CONCEPTO	\$0.00	\$2,274.00	\$0.00	\$2,274.00	\$0.00	\$2,274.00	\$0.00	\$0.00	\$2,274.00	\$0.00	\$0.00	\$2,273.60	\$-2,273.60	\$-2,273.60
5411 - 5411 EQ. DE TRANSPORTE														
1 - Recursos Fiscales	\$11,790,001.00	\$22,593,781.00	\$-7,633,334.00	\$26,500,448.00	\$17,690,201.67	\$8,810,246.33	\$0.00	\$17,690,201.67	\$26,500,448.00	\$895,599.96	\$-895,599.96	\$7,800,259.74	\$-8,612,859.78	\$-7,800,259.74
TOTAL CONCEPTO	\$11,790,001.00	\$22,593,781.00	\$-7,633,334.00	\$26,500,448.00	\$17,690,201.67	\$8,810,246.33	\$0.00	\$17,690,201.67	\$26,500,448.00	\$895,599.96	\$-895,599.96	\$7,800,259.74	\$-8,612,859.78	\$-7,800,259.74
5421 - 5421 REMOLQUES														
1 - Recursos Fiscales	\$0.00	\$0.00	\$0.00	\$0.00	\$0.00	\$0.00	\$0.00	\$0.00	\$0.00	\$0.00	\$0.00	\$0.00	\$0.00	\$0.00
TOTAL CONCEPTO	\$0.00	\$0.00	\$0.00	\$0.00	\$0.00	\$0.00	\$0.00	\$0.00	\$0.00	\$0.00	\$0.00	\$0.00	\$0.00	\$0.00
5631 - 5631 MAQUINARIA Y EQ. DE CONSTRUCCION														
1 - Recursos Fiscales	\$0.00	\$73,781.00	\$0.00	\$73,781.00	\$0.00	\$73,781.00	\$51,900.11	\$-51,900.11	\$21,880.89	\$0.00	\$51,900.11	\$17,790.60	\$-13,790.60	\$-13,790.60
TOTAL CONCEPTO	\$0.00	\$73,781.00	\$0.00	\$73,781.00	\$0.00	\$73,781.00	\$51,900.11	\$-51,900.11	\$21,880.89	\$0.00	\$51,900.11	\$17,790.60	\$-13,790.60	\$-13,790.60
5651 - 5651 EQ. DE COMUNICACIONES														
1 - Recursos Fiscales	\$0.00	\$73,781.00	\$0.00	\$73,781.00	\$0.00	\$73,781.00	\$51,900.11	\$-51,900.11	\$21,880.89	\$0.00	\$51,900.11	\$17,790.60	\$-13,790.60	\$-13,790.60

Marzo de 2016
Divisor: Pesos
Tipo de gasto: Todos
Fuente de financiamiento: Todas

RAMO O DEPENDENCIA TIPO DE GASTO CAPITULO CONCEPTO FUENTE DE FINANCIAMIENTO	Saldo													
	1	2	3	4	5	6=(4-5)	7	8=(5-7)	9=(4-7)	10	11=(7-10)	12	13=(10-12)	14=(7-12)
Presupuesto de Egresos Aprobado	Ampliaciones	Reducciones	Presupuesto Vigente	Comprometido	Presupuesto disponible para comprometer	Devengado	Compromisos sin devengar	Presupuesto vigente sin devengar	Ejercido	Devengado sin ejercer	Pagado	Ejercido sin pagar	Cuentas por pagar	
TOTAL CONCEPTO	\$0.00	\$73,781.00	\$0.00	\$73,781.00	\$0.00	\$73,781.00	\$51,900.11	\$21,880.89	\$0.00	\$0.00	\$13,760.00	\$13,760.00	\$13,760.00	\$58,119.31
5462 - 5662 GENERADOR DE ENERGIA 1 - Recursos Fiscales	\$0.00	\$0.00	\$0.00	\$0.00	\$0.00	\$0.00	\$0.00	\$0.00	\$0.00	\$0.00	\$0.00	\$0.00	\$0.00	\$0.00
TOTAL CONCEPTO	\$0.00	\$0.00	\$0.00	\$0.00	\$0.00	\$0.00	\$0.00	\$0.00	\$0.00	\$0.00	\$0.00	\$0.00	\$0.00	\$0.00
5691 - 5691 OTROS EQLS 1 - Recursos Fiscales	\$0.00	\$1,682.00	\$0.00	\$1,682.00	\$0.00	\$1,682.00	\$0.00	\$1,682.00	\$0.00	\$0.00	\$1,682.00	\$1,682.00	\$1,682.00	\$1,682.00
TOTAL CONCEPTO	\$0.00	\$1,682.00	\$0.00	\$1,682.00	\$0.00	\$1,682.00	\$0.00	\$1,682.00	\$0.00	\$0.00	\$1,682.00	\$1,682.00	\$1,682.00	\$1,682.00
5911 - 3911 SOFTWARE 1 - Recursos Fiscales	\$0.00	\$0.00	\$0.00	\$0.00	\$0.00	\$0.00	\$0.00	\$0.00	\$0.00	\$0.00	\$0.00	\$0.00	\$0.00	\$0.00
TOTAL CONCEPTO	\$0.00	\$0.00	\$0.00	\$0.00	\$0.00	\$0.00	\$0.00	\$0.00	\$0.00	\$0.00	\$0.00	\$0.00	\$0.00	\$0.00
TOTAL CAPITULO	\$13,155,189.00	\$27,720,050.00	\$4,238,522.00	\$28,638,733.00	\$17,680,201.67	\$8,948,521.33	\$51,900.11	\$26,690,212.89	\$995,599.96	\$443,699.96	\$7,084,531.15	\$4,468,933.19	\$7,032,633.04	
6000 - INVERSION PUBLICA 6115 - 6115 CONST. PASO DESINTEL. HOGALAR LOS ANG 5 - Recursos Federales	\$0.00	\$22,654,101.46	\$0.00	\$22,654,101.46	\$0.00	\$22,654,101.46	\$0.00	\$22,654,101.46	\$2,479,738.89	\$2,479,738.89	\$20,174,361.77	\$17,689,622.08	\$20,174,361.77	
TOTAL CONCEPTO	\$0.00	\$22,654,101.46	\$0.00	\$22,654,101.46	\$0.00	\$22,654,101.46	\$0.00	\$22,654,101.46	\$2,479,738.89	\$2,479,738.89	\$20,174,361.77	\$17,689,622.08	\$20,174,361.77	
61239 - 61239 REHAB. DE PLAZAS PUB. VARIOS PUNTO 5 - Recursos Federales	\$0.00	\$2,310,000.00	\$0.00	\$2,310,000.00	\$0.00	\$2,310,000.00	\$0.00	\$2,310,000.00	\$0.00	\$0.00	\$2,309,749.22	\$2,309,749.22	\$2,309,749.22	
TOTAL CONCEPTO	\$0.00	\$2,310,000.00	\$0.00	\$2,310,000.00	\$0.00	\$2,310,000.00	\$0.00	\$2,310,000.00	\$0.00	\$0.00	\$2,309,749.22	\$2,309,749.22	\$2,309,749.22	
61240 - 61240 CONST. DEL CAMELLON OTE Y PTE 5 - Recursos Federales	\$0.00	\$5,400,500.00	\$0.00	\$5,400,500.00	\$0.00	\$5,400,500.00	\$0.00	\$5,400,500.00	\$0.00	\$0.00	\$5,400,304.55	\$5,400,304.55	\$5,400,304.55	
TOTAL CONCEPTO	\$0.00	\$5,400,500.00	\$0.00	\$5,400,500.00	\$0.00	\$5,400,500.00	\$0.00	\$5,400,500.00	\$0.00	\$0.00	\$5,400,304.55	\$5,400,304.55	\$5,400,304.55	
61241 - 61241 CONEXION PARQUE L. IND. VIDRIO-TORR 5 - Recursos Federales	\$0.00	\$1,389,100.00	\$0.00	\$1,389,100.00	\$0.00	\$1,389,100.00	\$0.00	\$1,389,100.00	\$0.00	\$0.00	\$1,368,879.48	\$1,368,879.48	\$1,368,879.48	
TOTAL CONCEPTO	\$0.00	\$1,389,100.00	\$0.00	\$1,389,100.00	\$0.00	\$1,389,100.00	\$0.00	\$1,389,100.00	\$0.00	\$0.00	\$1,368,879.48	\$1,368,879.48	\$1,368,879.48	
6129 - 6129 REHABILITACION ESCUELAS CONV-2004 1 - Recursos Fiscales	\$0.00	\$0.00	\$0.00	\$0.00	\$0.00	\$0.00	\$0.00	\$0.00	\$0.00	\$0.00	\$0.00	\$0.00	\$0.00	
TOTAL CONCEPTO	\$0.00	\$0.00	\$0.00	\$0.00	\$0.00	\$0.00	\$0.00	\$0.00	\$0.00	\$0.00	\$0.00	\$0.00	\$0.00	
6145 - 6145 PAVIMENTACION Y BACHEO 1 - Recursos Fiscales	\$0.00	\$1,832,318.00	\$0.00	\$1,832,318.00	\$0.00	\$1,832,318.00	\$0.00	\$1,832,318.00	\$0.00	\$0.00	\$1,832,317.22	\$1,832,317.22	\$1,832,317.22	
TOTAL CONCEPTO	\$0.00	\$1,832,318.00	\$0.00	\$1,832,318.00	\$0.00	\$1,832,318.00	\$0.00	\$1,832,318.00	\$0.00	\$0.00	\$1,832,317.22	\$1,832,317.22	\$1,832,317.22	
6152 - 6152 PUENTES VEHICULARES 5 - Recursos Federales	\$39,249,999.00	\$0.00	\$39,249,999.00	\$0.00	\$0.00	\$0.00	\$0.00	\$0.00	\$0.00	\$0.00	\$0.00	\$0.00	\$0.00	
TOTAL CONCEPTO	\$39,249,999.00	\$0.00	\$39,249,999.00	\$0.00	\$0.00	\$0.00	\$0.00	\$0.00	\$0.00	\$0.00	\$0.00	\$0.00	\$0.00	

RAMO O DEPENDENCIA TIPO DE GASTO CAPÍTULO CONCEPTO	Salidos														
	1	2	3	4	5	6=(4-5)	7	8=(5-7)	9=(4-7)	10	11=(7-10)	12	13=(10-12)	14=(7-12)	
	Presupuesto de Egresos Aprobado	Ampliaciones	Reducciones	Presupuesto Vigente	Comprometido	Presupuesto disponible para comprometer	Devengado	Compromisos sin devengar	Presupuesto vigente sin devengar	Ejercido	Devengado sin afjar	Pagado	Ejercicio sin pagar	Cuentas por pagar	
FUENTE DE FINANCIAMIENTO															
91522 - 61522 REHAB.PAV EN AV. ANTIQUO CAMINO APO															
5 - Recursos Federales	30.00	\$405,970.19	\$0.00	\$405,970.19	\$0.00	\$405,970.19	\$0.00	\$0.00	\$405,970.19	\$0.00	\$0.00	\$405,970.19	\$405,970.19	\$405,970.19	
TOTAL CONCEPTO	30.00	\$405,970.19	\$0.00	\$405,970.19	\$0.00	\$405,970.19	\$0.00	\$0.00	\$405,970.19	\$0.00	\$0.00	\$405,970.19	\$405,970.19	\$405,970.19	
61525 - 61525 REHAB.PAV EN AVE.FRAY BARTOLOME DE															
5 - Recursos Federales	\$0.00	\$0.00	\$0.00	\$0.00	\$0.00	\$0.00	\$0.00	\$0.00	\$0.00	\$0.00	\$0.00	\$0.00	\$0.00	\$0.00	
TOTAL CONCEPTO	\$0.00	\$0.00	\$0.00	\$0.00	\$0.00	\$0.00	\$0.00	\$0.00	\$0.00	\$0.00	\$0.00	\$0.00	\$0.00	\$0.00	
6173 - 6173 VITAPSTA.ELEVADA (FOPADEM)															
5 - Recursos Federales	\$0.00	\$1,228,408.00	\$0.00	\$1,228,408.00	\$0.00	\$1,228,408.00	\$0.00	\$0.00	\$1,228,408.00	\$0.00	\$0.00	\$1,228,408.00	\$1,228,408.00	\$1,228,408.00	
TOTAL CONCEPTO	\$0.00	\$1,228,408.00	\$0.00	\$1,228,408.00	\$0.00	\$1,228,408.00	\$0.00	\$0.00	\$1,228,408.00	\$0.00	\$0.00	\$1,228,408.00	\$1,228,408.00	\$1,228,408.00	
6176 - 6176 REUBICACION DE GASODUCTO (CONY-2015)															
5 - Recursos Federales	\$0.00	\$3,246,453.48	\$0.00	\$3,246,453.48	\$0.00	\$3,246,453.48	\$0.00	\$0.00	\$3,246,453.48	\$0.00	\$0.00	\$3,246,453.48	\$3,246,453.48	\$3,246,453.48	
TOTAL CONCEPTO	\$0.00	\$3,246,453.48	\$0.00	\$3,246,453.48	\$0.00	\$3,246,453.48	\$0.00	\$0.00	\$3,246,453.48	\$0.00	\$0.00	\$3,246,453.48	\$3,246,453.48	\$3,246,453.48	
6194 - 6194 OBRA FEDERAL															
5 - Recursos Federales	\$4,682,204.54	\$0.00	\$0.00	\$4,682,204.54	\$0.00	\$4,682,204.54	\$0.00	\$0.00	\$4,682,204.54	\$0.00	\$0.00	\$4,682,204.54	\$4,682,204.54	\$4,682,204.54	
TOTAL CONCEPTO	\$4,682,204.54	\$0.00	\$0.00	\$4,682,204.54	\$0.00	\$4,682,204.54	\$0.00	\$0.00	\$4,682,204.54	\$0.00	\$0.00	\$4,682,204.54	\$4,682,204.54	\$4,682,204.54	
6221 - 6221 FONDO DE CULTURA 2015 (ROSA 4 VIENT)															
5 - Recursos Federales	\$0.00	\$19,210,214.56	\$0.00	\$19,210,214.56	\$0.00	\$19,210,214.56	\$0.00	\$0.00	\$19,210,214.56	\$0.00	\$0.00	\$19,210,214.56	\$19,210,214.56	\$19,210,214.56	
TOTAL CONCEPTO	\$0.00	\$19,210,214.56	\$0.00	\$19,210,214.56	\$0.00	\$19,210,214.56	\$0.00	\$0.00	\$19,210,214.56	\$0.00	\$0.00	\$19,210,214.56	\$19,210,214.56	\$19,210,214.56	
6238 - 6238 CONSTRUCCION EDIFICIO PROTEC. CIVIL															
5 - Recursos Federales	\$0.00	\$1,040,768.27	\$0.00	\$1,040,768.27	\$0.00	\$1,040,768.27	\$0.00	\$0.00	\$1,040,768.27	\$882,067.99	\$462,067.99	\$348,700.27	\$348,700.27	\$348,700.27	
TOTAL CONCEPTO	\$0.00	\$1,040,768.27	\$0.00	\$1,040,768.27	\$0.00	\$1,040,768.27	\$0.00	\$0.00	\$1,040,768.27	\$882,067.99	\$462,067.99	\$348,700.27	\$348,700.27	\$348,700.27	
6227 - 6227 REMODELACION DE CINTERSAN															
5 - Recursos Federales	\$0.00	\$2,009,999.09	\$0.00	\$2,009,999.09	\$0.00	\$2,009,999.09	\$0.00	\$0.00	\$2,009,999.09	\$0.00	\$0.00	\$2,009,999.09	\$2,009,999.09	\$2,009,999.09	
TOTAL CONCEPTO	\$0.00	\$2,009,999.09	\$0.00	\$2,009,999.09	\$0.00	\$2,009,999.09	\$0.00	\$0.00	\$2,009,999.09	\$0.00	\$0.00	\$2,009,999.09	\$2,009,999.09	\$2,009,999.09	
6228 - 6228 REMOD. EDIFICIO PRESIDENCIA MPAL															
5 - Recursos Federales	\$0.00	\$5,177,484.69	\$0.00	\$5,177,484.69	\$0.00	\$5,177,484.69	\$0.00	\$0.00	\$5,177,484.69	\$0.00	\$0.00	\$5,177,484.69	\$5,177,484.69	\$5,177,484.69	
TOTAL CONCEPTO	\$0.00	\$5,177,484.69	\$0.00	\$5,177,484.69	\$0.00	\$5,177,484.69	\$0.00	\$0.00	\$5,177,484.69	\$0.00	\$0.00	\$5,177,484.69	\$5,177,484.69	\$5,177,484.69	
6229 - 6229 REMODELACION UNIDAD DEP. ANAHUAC															
5 - Recursos Federales	\$0.00	\$5,947,006.72	\$0.00	\$5,947,006.72	\$0.00	\$5,947,006.72	\$0.00	\$0.00	\$5,947,006.72	\$0.00	\$0.00	\$5,947,006.72	\$5,947,006.72	\$5,947,006.72	
TOTAL CONCEPTO	\$0.00	\$5,947,006.72	\$0.00	\$5,947,006.72	\$0.00	\$5,947,006.72	\$0.00	\$0.00	\$5,947,006.72	\$0.00	\$0.00	\$5,947,006.72	\$5,947,006.72	\$5,947,006.72	
TOTAL CAPITULO	\$48,912,203.54	\$72,292,325.46	\$4,192,240,996.60	\$78,914,530.00	\$0.00	\$78,914,530.00	\$0.00	\$0.00	\$78,914,530.00	\$3,177,907.68	\$3,177,907.68	\$68,078,548.35	\$45,907,440.67	\$48,912,203.54	

Marzo de 2016

Divisor: Pesos

Tipo de gasto: Todos

Fuente de financiamiento: Todas

RAMO O DEPENDENCIA TIPO DE GASTO CAPÍTULO CONCEPTO	Salidos														
	1	2	3	4	5	6=(4-5)	7	8=(5-7)	9=(4-7)	10	11=(7-10)	12	13=(10-12)	14=(7-12)	
	Presupuesto de Egresos Aprobado	Ampliaciones	Reducciones	Presupuesto Vigente	Comprometido	Presupuesto disponible para compra-ter	Devengado	Compromisos sin devengar	Presupuesto vigente sin devengar	Ejercido	Devengado sin ejercer	Pagado	Ejercido sin pagar	Cuentas por pagar	
FUENTE DE FINANCIAMIENTO															
5 - Recursos Federales	\$1,500,000.00	\$0.00	\$-678,218.00	\$8,821,782.00	\$0.00	\$8,821,782.00	\$0.00	\$0.00	\$8,821,782.00	\$0.00	\$0.00	\$6,463,987.00	\$-6,463,987.00	\$-6,463,987.00	
TOTAL CONCEPTO	\$1,500,000.00	\$0.00	\$-678,218.00	\$8,821,782.00	\$0.00	\$8,821,782.00	\$0.00	\$0.00	\$8,821,782.00	\$0.00	\$0.00	\$6,463,987.00	\$-6,463,987.00	\$-6,463,987.00	
9112 - 9112 CAPITAL INTERACCIONES															
5 - Recursos Federales	\$0.00	\$2,500,000.00	\$-2,500,000.00	\$0.00	\$0.00	\$0.00	\$0.00	\$0.00	\$0.00	\$0.00	\$0.00	\$0.00	\$0.00	\$0.00	
TOTAL CONCEPTO	\$0.00	\$2,500,000.00	\$-2,500,000.00	\$0.00	\$0.00	\$0.00	\$0.00	\$0.00	\$0.00	\$0.00	\$0.00	\$0.00	\$0.00	\$0.00	
9113 - 9113 CAPITAL INTERACCIONES LARGO PLAZO															
5 - Recursos Federales	\$0.00	\$3,750,000.00	\$0.00	\$3,750,000.00	\$0.00	\$3,750,000.00	\$0.00	\$0.00	\$3,750,000.00	\$0.00	\$0.00	\$3,750,000.00	\$-3,750,000.00	\$-3,750,000.00	
TOTAL CONCEPTO	\$0.00	\$3,750,000.00	\$0.00	\$3,750,000.00	\$0.00	\$3,750,000.00	\$0.00	\$0.00	\$3,750,000.00	\$0.00	\$0.00	\$3,750,000.00	\$-3,750,000.00	\$-3,750,000.00	
9211 - 9211 INTERESES DE PRESTAMOS															
5 - Recursos Federales	\$16,500,000.00	\$0.00	\$0.00	\$16,500,000.00	\$0.00	\$16,500,000.00	\$0.00	\$0.00	\$16,500,000.00	\$0.00	\$0.00	\$17,484,882.33	\$-11,484,882.33	\$-11,484,882.33	
TOTAL CONCEPTO	\$16,500,000.00	\$0.00	\$0.00	\$16,500,000.00	\$0.00	\$16,500,000.00	\$0.00	\$0.00	\$16,500,000.00	\$0.00	\$0.00	\$17,484,882.33	\$-11,484,882.33	\$-11,484,882.33	
9511 - 9511 COSTO POR COBERTURAS DEUDA PUBLICA															
1 - Recursos Fiscales	\$0.00	\$0.00	\$0.00	\$0.00	\$0.00	\$0.00	\$0.00	\$0.00	\$0.00	\$0.00	\$0.00	\$0.00	\$0.00	\$0.00	
TOTAL CONCEPTO	\$0.00	\$0.00	\$0.00	\$0.00	\$0.00	\$0.00	\$0.00	\$0.00	\$0.00	\$0.00	\$0.00	\$0.00	\$0.00	\$0.00	
9911 - 9911 ADEFA															
1 - Recursos Fiscales	\$0.00	\$0.00	\$0.00	\$0.00	\$0.00	\$0.00	\$0.00	\$0.00	\$0.00	\$0.00	\$0.00	\$0.00	\$0.00	\$0.00	
TOTAL CONCEPTO	\$0.00	\$0.00	\$0.00	\$0.00	\$0.00	\$0.00	\$0.00	\$0.00	\$0.00	\$0.00	\$0.00	\$0.00	\$0.00	\$0.00	
9991 - 9991 DWERSOS															
1 - Recursos Fiscales	\$0.00	\$313,714.00	\$0.00	\$313,714.00	\$0.00	\$313,714.00	\$0.00	\$0.00	\$313,714.00	\$49,288.81	\$-9,288.81	\$284,425.10	\$-215,136.29	\$-284,425.10	
TOTAL CONCEPTO	\$0.00	\$313,714.00	\$0.00	\$313,714.00	\$0.00	\$313,714.00	\$0.00	\$0.00	\$313,714.00	\$49,288.81	\$-9,288.81	\$284,425.10	\$-215,136.29	\$-284,425.10	
TOTAL CAPÍTULO	\$16,000,000.00	\$8,583,714.00	\$-3,178,218.00	\$27,385,498.00	\$0.00	\$27,385,498.00	\$0.00	\$0.00	\$27,385,498.00	\$49,288.81	\$-9,288.81	\$284,425.10	\$-224,913,795.82	\$-22,983,974.43	
TOTAL TIPO DE GASTO	\$354,868,888.28	\$382,747,955.61	\$-101,899,459.48	\$596,627,381.42	\$175,454,452.73	\$420,172,938.69	\$9,541,222.82	\$163,913,229.91	\$596,068,168.80	\$18,735,886.99	\$-9,195,784.17	\$292,020,044.33	\$-273,263,097.33	\$-282,478,821.50	
TOTAL RAMO O DEPENDENCIA	\$354,868,888.28	\$382,747,955.61	\$-101,899,459.48	\$596,627,381.42	\$175,454,452.73	\$420,172,938.69	\$9,541,222.82	\$163,913,229.91	\$596,068,168.80	\$18,735,886.99	\$-9,195,784.17	\$292,020,044.33	\$-273,263,097.33	\$-282,478,821.50	

MUNICIPIO DE SAN NICOLAS DE LOS GARZA, N.L.

(d) Estado sobre el ejercicio del presupuesto por ramo o dependencia / capítulo y concepto del gasto

Marzo de 2016

Divisor: Pesos

Secretaría: Todas

CAPÍTULO DEL GASTO	Presupuesto de Egresos Aprobado	Amplificacio- nes	Reduccio- nes	Presupuesto Vigente	Comprometi- do	Presupuesto para comprome- ter	Devengado	Compromi- sos sin devengar	Presupuesto vigente sin devengar	Ejercido	Devengado sin ejercer	Pagado	Ejercido sin pagar	Cuentas por pagar
CONCEPTO DEL GASTO														
SERVICIOS PERSONALES														
REMUNERACIONES AL PERSONAL DE CARACTER PERMANENTE	\$106,182,098.75	\$9,173,656.70	\$-8,223,310.00	\$111,111,967.45	\$0.00	\$111,111,967.45	\$0.00	\$0.00	\$111,111,967.45	\$558,855.15	\$-558,855.15	\$96,741,627.94	\$-56,225,966.90	\$-46,781,622.04
REMUNERACIONES AL PERSONAL DE CARACTER TRANSITORIO	\$80,000.00	\$0.00	\$0.00	\$80,000.00	\$0.00	\$80,000.00	\$0.00	\$0.00	\$80,000.00	\$0.00	\$0.00	\$0.00	\$0.00	\$0.00
REMUNERACIONES ADICIONALES Y ESPECIALES	\$18,886,483.71	\$6,759,975.15	\$-3,347,548.00	\$20,297,898.86	\$0.00	\$20,297,898.86	\$0.00	\$0.00	\$20,297,898.86	\$746,363.83	\$-746,363.83	\$12,305,979.43	\$-12,157,618.01	\$-12,995,979.83
SEGURIDAD SOCIAL	\$0.00	\$0.00	\$0.00	\$0.00	\$0.00	\$0.00	\$0.00	\$0.00	\$0.00	\$0.00	\$0.00	\$0.00	\$0.00	\$0.00
OTRAS PRESTACIONES SOCIALES Y ECONOMICAS	\$13,351,621.32	\$9,529,083.06	\$-1,472,908.32	\$21,578,566.06	\$0.00	\$21,578,566.06	\$0.00	\$0.00	\$21,578,566.06	\$3,317,997.90	\$-3,317,997.90	\$13,482,296.89	\$-10,164,586.79	\$-13,482,296.89
PAGO DE ESTIMULOS A SERVIDORES PUBLICOS	\$2,593,033.93	\$1,766,691.00	\$-388,827.00	\$3,970,903.93	\$0.00	\$3,970,903.93	\$0.00	\$0.00	\$3,970,903.93	\$4,574.46	\$-4,574.46	\$2,816,160.82	\$-2,813,606.37	\$-2,813,606.37
	\$141,005,625.70	\$27,240,387.81	\$-11,332,393.32	\$156,913,620.29	\$0.00	\$156,913,620.29	\$0.00	\$0.00	\$156,913,620.29	\$4,626,591.33	\$-4,626,591.33	\$12,948,029.29	\$-12,181,446.08	\$-125,966,029.29
TOTAL POR CAPITULO														
MATERIALES Y SUMINISTROS														
MATERIALES DE ADMINISTRACION, EMISION DE DOCUMENTOS Y ARTICULOS OFICIALES	\$579,341.00	\$1,003,142.26	\$-565,854.00	\$2,040,528.00	\$1,122,117.21	\$284,511.79	\$64,392.95	\$1,085,724.26	\$1,950,238.05	\$513.65	\$65,879.30	\$24,661.06	\$-214,147.43	\$-146,264.13
MATERIALES Y UTILES DE IMPRESIÓN Y REPRODUCCIÓN	\$245,250.00	\$1,310.00	\$-1,000.00	\$245,560.00	\$0.00	\$245,560.00	\$0.00	\$0.00	\$245,560.00	\$9,280.00	\$-9,280.00	\$1,837.34	\$-4,442.66	\$-4,637.34
MATERIAL IMPRESO E INFORMACIÓN DIGITAL	\$939,863.00	\$242,465.00	\$-30,827.00	\$851,400.00	\$47,326.00	\$851,400.00	\$0.00	\$47,326.00	\$851,400.00	\$0.00	\$0.00	\$34,847.13	\$-34,847.13	\$0.00
MATERIAL DE LIMPIEZA	\$490,597.00	\$1,524,872.00	\$-313,820.00	\$1,701,649.00	\$1,658,779.21	\$1,651,184.76	\$41,224.24	\$1,617,551.47	\$1,651,184.76	\$0.00	\$41,224.24	\$2,425.92	\$-2,425.92	\$3,818.22
ALIMENTOS Y UTENSILIOS	\$655,095.00	\$2,000,995.00	\$-255,635.00	\$3,399,455.00	\$294,448.08	\$2,355,458.91	\$5,551.91	\$288,896.16	\$2,354,309.00	\$29,879.86	\$-29,879.86	\$202,907.79	\$-203,000.43	\$-207,415.88
PRODUCTOS ALIMENTICIOS PARA ANIMALES	\$162,301.00	\$55,183.00	\$-100,354.00	\$61,000.00	\$0.00	\$61,000.00	\$0.00	\$0.00	\$61,000.00	\$0.00	\$0.00	\$61,106.00	\$-1,106.00	\$-1,106.00
MATERIALES Y ARTICULOS DE CONSTRUCCION Y DE REPARACION	\$106,750.00	\$721,416.87	\$-131,166.66	\$746,000.00	\$0.00	\$746,000.00	\$0.00	\$0.00	\$746,000.00	\$20,278.62	\$-20,278.62	\$0.00	\$20,278.62	\$0.00
MATERIAL ELÉCTRICO Y ELECTRÓNICO	\$3,218,825.00	\$11,207,201.00	\$-2,041,151.00	\$12,384,875.00	\$6,907,389.03	\$3,483,395.97	\$418,148.74	\$6,462,229.29	\$11,965,526.26	\$18.00	\$418,130.74	\$6,647,718.06	\$-2,671,818.32	\$-2,228,971.34
OTROS MATERIALES Y ARTICULOS DE CONSTRUCCION Y DE REPARACION	\$8,237,866.80	\$17,027,571.00	\$-3,679,289.18	\$21,586,148.62	\$12,474,086.10	\$9,242,130.52	\$106,488.00	\$12,387,576.10	\$21,609,732.22	\$38,380.54	\$70,006.46	\$1,009,976.26	\$-1,032,568.72	\$-664,448.26
PRODUCTOS QUIMICOS, FARMACEUTICOS Y DE LABORATORIO	\$6,833,500.00	\$30,150,797.00	\$-5,535,000.00	\$54,769,297.00	\$30,297,100.19	\$23,731,158.91	\$20,685.95	\$30,276,344.24	\$33,006,401.05	\$0.00	\$20,685.95	\$2,021,498.58	\$-2,021,498.58	\$-2,000,642.63
COMBUSTIBLES, LUBRICANTES Y ADITIVOS	\$9,208,538.96	\$2,860,475.00	\$-465,476.00	\$12,603,537.96	\$0.00	\$12,603,537.96	\$0.00	\$0.00	\$12,603,537.96	\$1,185,896.38	\$-1,185,896.38	\$6,170,773.38	\$-6,004,816.87	\$-6,170,773.38
VESTUARIO, BLANCOS, PRENDAS DE PROTECCION Y ARTICULOS DEPORTIVOS	\$418,500.00	\$28,895.00	\$0.00	\$507,395.00	\$0.00	\$507,395.00	\$0.00	\$0.00	\$507,395.00	\$0.00	\$0.00	\$18,455.80	\$-18,455.80	\$-18,455.80
PRENDAS DE SEGURIDAD Y PROTECCIÓN PERSONAL	\$600,000.00	\$0.00	\$0.00	\$600,000.00	\$0.00	\$600,000.00	\$0.00	\$0.00	\$600,000.00	\$0.00	\$0.00	\$0.00	\$0.00	\$0.00
HERRAMIENTAS, REFACCIONES Y ACCESORIOS MENORES	\$18,500.00	\$36,100.00	\$-7,000.00	\$47,600.00	\$0.00	\$47,600.00	\$0.00	\$0.00	\$47,600.00	\$866.07	\$-866.07	\$349.99	\$516.17	\$-549.99
REFACCIONES Y ACCESORIOS MENORES DE EQUIPO DE CÓMPUTO Y TECNOLOGÍAS DE LA INFORMACIÓN	\$47,855.00	\$3,479.00	\$-740.00	\$50,594.00	\$2,459.20	\$247,365.80	\$0.00	\$2,459.20	\$250,366.00	\$0.00	\$0.00	\$6,945.38	\$-6,945.38	\$-6,945.38
REFACCIONES Y ACCESORIOS MENORES DE EQUIPO DE TRANSPORTE	\$3,724,545.00	\$62,964.00	\$-7,420.00	\$3,779,089.00	\$0.00	\$3,779,089.00	\$0.00	\$0.00	\$3,779,089.00	\$14,334.72	\$-14,334.72	\$16,168.41	\$-16,168.41	\$-16,168.41
TOTAL POR CAPITULO	\$30,108,302.78	\$68,872,817.27	\$-13,392,141.84	\$95,448,998.21	\$55,607,863.53	\$38,841,334.68	\$806,661.79	\$54,748,021.74	\$92,799,206.42	\$1,776,151.15	\$-1,118,652.86	\$12,672,768.83	\$-12,094,104.68	\$-12,213,047.04
SERVICIOS GENERALES														
SERVICIOS BASICOS	\$27,244,851.35	\$21,086,250.00	\$-10,650,698.00	\$38,682,311.35	\$0.00	\$38,682,311.35	\$7,797.20	\$4,737.20	\$38,684,574.15	\$4,086,402.26	\$-4,078,605.06	\$16,228,846.00	\$-12,143,437.74	\$-16,222,822.80
SERVICIOS DE ARRENDAMIENTO	\$2,385,151.94	\$4,277,327.00	\$-399,560.00	\$6,642,898.94	\$2,847,280.32	\$2,795,618.62	\$6.00	\$2,847,280.32	\$5,842,898.94	\$200,366.84	\$-200,366.84	\$162,204.30	\$-162,204.30	\$-163,204.30
SERVICIOS PROFESIONALES, CIENTIFICOS, TECNICOS Y OTROS	\$13,924,000.00	\$40,836,026.00	\$-1,366,000.00	\$47,372,026.00	\$40,642,000.00	\$6,732,026.00	\$0.00	\$40,642,000.00	\$47,372,026.00	\$0.00	\$0.00	\$3,805,145.27	\$-3,805,145.27	\$-3,805,145.27
SERVICIOS FINANCIEROS, BANCARIOS Y COMERCIALES	\$2,479,132.95	\$70,181.00	\$-200,000.00	\$2,349,313.95	\$16,481.87	\$2,349,313.95	\$0.00	\$16,481.87	\$2,349,313.95	\$126,664.18	\$-126,664.18	\$664,644.88	\$-664,644.88	\$-664,644.88

MUNICIPIO DE SAN NICOLAS DE LOS GARZA, N.L.

(d) Estado sobre el ejercicio del presupuesto por ramo o dependencia / capítulo y concepto del gasto

Marzo de 2016

Divisor: Pesos

Secretaría: Todas

CONCEPTO DEL GASTO	Salidos											Cuentas por pagar		
	1	2	3	4	5	6=(4-5)	7	8=(5-7)	9=(4-7)	10	11=(7-10)		12	13=(10-12)
Presupuesto de Egresos Aprobado	Ampliaciones	Reducciones	Presupuesto Vigente	Comprometido	Presupuesto disponible para comprometer	Devengado	Compromisos sin devengar	Presupuesto vigente sin devengar	Ejercido	Devengado sin ejercer	Pagado	Ejercido sin pagar		
CAPÍTULO DEL GASTO														
CONCEPTO DEL GASTO														
SERVICIOS DE INSTALACION, REPARACION, MANTENIMIENTO Y CONSERVACION	\$20,503,674.96	\$53,003,804.87	\$4,594,538.32	\$40,882,121.53	\$45,900,299.61	\$24,723,821.92	\$17,803,821.83	\$28,206,677.78	\$73,059,299.70	\$1,591,019.49	\$13,321,346.64	\$11,929,727.15	\$5,517,724.81	
SERVICIOS DE COMUNICACION SOCIAL Y PUBLICIDAD	\$4,125,095.00	\$14,972,862.00	\$4,276,000.00	\$10,696,862.00	\$11,381,273.83	\$4,917,661.17	\$1,278,207.68	\$10,172,807.84	\$15,144,781.11	\$163,374.00	\$1,441,640.73	\$1,278,674.73	\$223,546.84	
SERVICIOS DE TRASLADO Y VIATICOS	\$27,650.00	\$56,968.00	\$9,430.00	\$25,189.00	\$0.00	\$325,189.00	\$0.00	\$0.00	\$0.00	\$0.00	\$14,758.56	\$74,758.56	\$74,758.56	
SERVICIOS OFICIALES	\$5,654,200.00	\$3,820,262.10	\$439,335.00	\$5,535,157.10	\$1,300,000.00	\$7,235,157.10	\$0.00	\$1,300,000.00	\$8,535,157.10	\$43,228.00	\$2,544,899.79	\$2,495,698.19	\$2,544,899.79	
OTROS SERVICIOS GENERALES	\$9,000,983.05	\$1,686,866.00	\$1,156,890.00	\$8,585,182.05	\$0.00	\$8,585,182.05	\$0.00	\$0.00	\$8,585,182.05	\$2,000.00	\$2,950,346.76	\$4,203,346.76	\$2,955,346.76	
	\$38,994,603.27	\$141,138,699.97	\$42,723,478.32	\$197,099,814.92	\$192,196,265.73	\$94,993,528.19	\$8,829,860.32	\$92,276,624.81	\$198,270,154.00	\$6,253,818.17	\$41,004,832.94	\$35,351,216.57	\$32,775,172.02	
TOTAL POR CAPÍTULO														
TRANSFERENCIAS, ASIGNACIONES, SUBSIDIOS Y OTRAS AYUDAS	\$4,075,002.00	\$1,075,000.00	\$1,075,000.00	\$4,075,002.00	\$0.00	\$4,075,002.00	\$0.00	\$0.00	\$4,075,002.00	\$183,333.33	\$2,633,333.33	\$2,450,000.00	\$2,033,333.33	
TRANSFERENCIAS AL RESTO DEL SECTOR PUBLICO	\$10,618,082.00	\$3,094,645.00	\$1,000,000.00	\$12,502,907.00	\$250,301.80	\$12,252,705.20	\$0.00	\$250,301.80	\$12,502,907.00	\$1,078,235.26	\$8,994,573.90	\$7,916,338.54	\$6,994,573.90	
AYUDAS SOCIALES	\$15,080,064.00	\$4,159,845.00	\$2,075,000.00	\$17,178,009.00	\$250,301.80	\$16,927,707.20	\$0.00	\$250,301.80	\$17,178,009.00	\$1,881,568.88	\$11,827,907.23	\$4,768,338.54	\$11,827,907.23	
TOTAL POR CAPÍTULO														
BIENES MUEBLES, INMUEBLES E INTANGIBLES	\$1,605,168.00	\$59,538.00	\$1,406,168.00	\$58,538.00	\$0.00	\$58,538.00	\$0.00	\$0.00	\$58,538.00	\$0.00	\$59,537.01	\$48,537.01	\$48,537.01	
MOBILIARIO Y EQUIPO DE ADMINISTRACION	\$0.00	\$2,274.00	\$0.00	\$2,274.00	\$0.00	\$2,274.00	\$0.00	\$0.00	\$2,274.00	\$0.00	\$2,273.00	\$2,273.00	\$2,273.00	
MOBILIARIO Y EQUIPO EDUCACIONAL Y RECREATIVO	\$11,700,000.00	\$22,083,781.00	\$7,833,334.00	\$26,500,449.00	\$17,680,201.67	\$8,819,246.33	\$0.00	\$17,680,201.67	\$26,500,449.00	\$995,599.86	\$7,800,259.74	\$4,012,659.76	\$7,800,259.74	
VEHICULOS Y EQUIPO DE TRANSPORTE	\$0.00	\$75,463.00	\$0.00	\$75,463.00	\$0.00	\$75,463.00	\$51,800.11	\$51,800.11	\$23,562.89	\$0.00	\$15,462.80	\$15,462.80	\$38,437.31	
MAQUINARIA, OTROS EQUIPOS Y HERRAMIENTAS	\$0.00	\$0.00	\$0.00	\$0.00	\$0.00	\$0.00	\$0.00	\$0.00	\$0.00	\$0.00	\$0.00	\$0.00	\$0.00	
ACTIVOS INTANGIBLES	\$13,155,168.00	\$22,720,096.00	\$4,238,532.00	\$28,638,723.00	\$17,680,201.67	\$6,048,311.33	\$81,800.11	\$17,638,301.58	\$28,564,822.89	\$999,599.94	\$7,884,533.15	\$4,088,933.18	\$1,532,833.04	
TOTAL POR CAPÍTULO														
INVERSION PUBLICA	\$43,912,203.54	\$38,896,852.13	\$8,246,899.00	\$43,329,056.67	\$0.00	\$43,329,056.67	\$0.00	\$0.00	\$43,329,056.67	\$2,479,778.88	\$34,386,443.63	\$33,306,703.84	\$36,386,443.63	
OBRA PUBLICA EN BIENES DE DOMINIO PUBLICO	\$0.00	\$33,385,473.33	\$0.00	\$33,385,473.33	\$0.00	\$33,385,473.33	\$0.00	\$0.00	\$33,385,473.33	\$882,887.99	\$32,892,504.72	\$32,000,504.72	\$32,892,504.72	
OBRA PUBLICA EN BIENES PROPIOS	\$43,912,203.54	\$72,255,325.46	\$8,246,899.00	\$78,914,530.00	\$0.00	\$78,914,530.00	\$0.00	\$0.00	\$78,914,530.00	\$3,171,887.64	\$69,078,944.35	\$48,887,148.87	\$48,887,148.87	
TOTAL POR CAPÍTULO														
DEUDA PUBLICA	\$7,200,000.00	\$6,250,000.00	\$3,178,218.00	\$10,571,782.00	\$0.00	\$10,571,782.00	\$0.00	\$0.00	\$10,571,782.00	\$0.00	\$10,213,867.00	\$10,213,867.00	\$10,213,867.00	
AMORTIZACION DE LA DEUDA PUBLICA	\$18,000,000.00	\$0.00	\$0.00	\$18,000,000.00	\$0.00	\$18,000,000.00	\$0.00	\$0.00	\$18,000,000.00	\$0.00	\$17,484,682.33	\$14,484,682.33	\$12,484,682.33	
INTERESES DE LA DEUDA PUBLICA	\$0.00	\$0.00	\$0.00	\$0.00	\$0.00	\$0.00	\$0.00	\$0.00	\$0.00	\$0.00	\$0.00	\$0.00	\$0.00	
COSTO POR COBERTURAS	\$0.00	\$0.00	\$0.00	\$0.00	\$0.00	\$0.00	\$0.00	\$0.00	\$0.00	\$0.00	\$0.00	\$0.00	\$0.00	
ADEUDOS DE EJERCICIOS FISCALES ANTERIORES (ADEFAS)	\$0.00	\$131,714.00	\$0.00	\$31,714.00	\$0.00	\$31,714.00	\$0.00	\$0.00	\$31,714.00	\$49,268.81	\$364,425.10	\$215,148.28	\$364,425.10	
9991 DIVERSOS	\$24,000,000.00	\$6,963,174.00	\$3,178,218.00	\$27,365,496.00	\$0.00	\$27,365,496.00	\$0.00	\$0.00	\$27,365,496.00	\$49,268.81	\$22,903,074.43	\$22,913,785.62	\$22,913,785.62	
TOTAL POR CAPÍTULO														
TOTAL GENERAL	\$374,078,188.29	\$432,747,955.61	\$121,189,752.48	\$595,827,991.42	\$195,454,452.73	\$420,172,938.69	\$8,541,222.82	\$185,812,229.91	\$586,066,168.60	\$18,736,868.99	\$292,020,044.32	\$273,283,057.33	\$282,478,421.50	

MUNICIPIO DE SAN NICOLAS DE LOS GARZA, N.L.
(3) Estado sobre el Ejercicio del Presupuesto por: Ente Público / Clasificación Económica
Marzo de 2016

Divisor: Pesos

Tipo de gasto: Todos
Fuente de financiamiento: Todas

ENTE PÚBLICO	Salidos										Deuda del ejercicio
	Presupuesto de Egresos Aprobado	Presupuesto Vigente	Comprometido	Presupuesto Disponible Para Comprometer	Devengado	Comprometido No Devengado	Presupuesto Sin Devengar	Ejercido	Pagado	10=(5-8)	
TIPO DE GASTO	1	2	3	4=(2-3)	5	6=(3-5)	7=(2-5)	8	9	10=(5-8)	
CONCEPTO											
FUENTE DE FINANCIAMIENTO											
31110 - GOBIERNO MUNICIPAL											
1 - Gasto Corriente											
1111 - 1111 DIETAS	\$2,151,594.00	\$2,151,596.00	\$0.00	\$2,151,596.00	\$0.00	\$0.00	\$2,151,596.00	\$0.00	\$2,151,595.33	\$0.00	
1131 - 1131 SUELDO PERSONAL CONFIANZA	\$74,298,820.32	\$72,678,259.52	\$0.00	\$72,678,259.52	\$0.00	\$0.00	\$72,678,259.52	\$76,502.69	\$61,557,484.22	\$-76,502.69	
1132 - 1132 SUELDOS RAMO 33	\$0.00	\$0.00	\$0.00	\$0.00	\$0.00	\$0.00	\$0.00	\$0.00	\$0.00	\$0.00	
1133 - 1133 SUELDOS SINDICALIZADOS	\$30,850,153.82	\$35,344,518.32	\$0.00	\$35,344,518.32	\$0.00	\$0.00	\$35,344,518.32	\$424,192.02	\$33,018,415.48	\$-424,192.02	
1134 - 1134 VACACIONES	\$661,540.61	\$937,583.61	\$0.00	\$937,583.61	\$0.00	\$0.00	\$937,583.61	\$54,960.44	\$54,127.01	\$-54,960.44	
1221 - 1221 SUELDOS A PERSONAL EVENTUAL	\$80,000.00	\$80,000.00	\$0.00	\$80,000.00	\$0.00	\$0.00	\$80,000.00	\$0.00	\$0.00	\$0.00	
1311 - 1311 PREMIOS DE ANTIGÜEDAD	\$734,591.10	\$1,754,535.10	\$0.00	\$1,754,535.10	\$0.00	\$0.00	\$1,754,535.10	\$153,887.69	\$1,312,012.31	\$-153,887.69	
1321 - 1321 PRIMA VACACIONAL	\$12,129,367.04	\$12,208,374.04	\$0.00	\$12,208,374.04	\$0.00	\$0.00	\$12,208,374.04	\$15,502.76	\$7,008,689.49	\$-15,502.76	
1322 - 1322 PRIMA DOMINICAL	\$90,666.82	\$100,690.82	\$0.00	\$100,690.82	\$0.00	\$0.00	\$100,690.82	\$567.45	\$70,406.15	\$-567.45	
1323 - 1323 AGUINALDO	\$0.00	\$1,285,713.15	\$0.00	\$1,285,713.15	\$0.00	\$0.00	\$1,285,713.15	\$557,810.35	\$526,915.41	\$-557,810.35	
1331 - 1331 TIEMPO EXTRA	\$2,265,659.80	\$2,021,524.80	\$0.00	\$2,021,524.80	\$0.00	\$0.00	\$2,021,524.80	\$20,364.96	\$1,525,314.11	\$-20,364.96	
1341 - 1341 GRATIFICACIONES	\$1,478,178.95	\$2,831,052.95	\$0.00	\$2,831,052.95	\$0.00	\$0.00	\$2,831,052.95	\$230.63	\$2,462,642.37	\$-230.63	
1441 - 1441 SEGURO DE VIDA	\$0.00	\$0.00	\$0.00	\$0.00	\$0.00	\$0.00	\$0.00	\$0.00	\$0.00	\$0.00	
1442 - 1442 SEGURO DE GASTOS MEDICOS MAYORES	\$0.00	\$0.00	\$0.00	\$0.00	\$0.00	\$0.00	\$0.00	\$0.00	\$0.00	\$0.00	
1521 - 1521 INDEMNIZACIONES	\$1,410,988.75	\$3,567,253.31	\$0.00	\$3,567,253.31	\$0.00	\$0.00	\$3,567,253.31	\$1,227,356.22	\$1,847,576.64	\$-1,227,356.22	
1522 - 1522 LIQUIDACIONES	\$621,583.32	\$2,755,319.00	\$0.00	\$2,755,319.00	\$0.00	\$0.00	\$2,755,319.00	\$1,139,406.48	\$1,356,704.12	\$-1,139,406.48	
1541 - 1541 BONOS DE DESPENSA	\$3,267,766.96	\$4,658,248.96	\$0.00	\$4,658,248.96	\$0.00	\$0.00	\$4,658,248.96	\$189,650.47	\$4,248,613.53	\$-189,650.47	
1542 - 1542 APOYOS A SINDICALIZADOS	\$492,176.94	\$554,000.94	\$0.00	\$554,000.94	\$0.00	\$0.00	\$554,000.94	\$2,633.58	\$217,576.41	\$-2,633.58	
1543 - 1543 GASTOS DE FUNERARIAS	\$335,257.50	\$335,257.50	\$0.00	\$335,257.50	\$0.00	\$0.00	\$335,257.50	\$156,471.35	\$34,619.59	\$-156,471.35	
1544 - 1544 SEGURO DE VIDA	\$1,371,501.00	\$1,403,796.00	\$0.00	\$1,403,796.00	\$0.00	\$0.00	\$1,403,796.00	\$474,562.25	\$40,621.68	\$-474,562.25	
1545 - 1545 HORAS PRESTACION	\$437,862.00	\$760,185.00	\$0.00	\$760,185.00	\$0.00	\$0.00	\$760,185.00	\$6,906.44	\$645,432.35	\$-6,906.44	
1551 - 1551 BECAS A EMPLEADOS	\$187,916.57	\$240,766.57	\$0.00	\$240,766.57	\$0.00	\$0.00	\$240,766.57	\$102,808.00	\$0.00	\$-102,808.00	
1591 - 1591 AYUDA PARA ALIMENTACION	\$117,501.00	\$226,701.00	\$0.00	\$226,701.00	\$0.00	\$0.00	\$226,701.00	\$194.53	\$110,205.47	\$-194.53	
1592 - 1592 APOYO DE PREVISION SOCIAL	\$4,152,272.82	\$4,330,657.62	\$0.00	\$4,330,657.62	\$0.00	\$0.00	\$4,330,657.62	\$2,823.11	\$2,683,376.39	\$-2,823.11	
1593 - 1593 DIA FESTIVO	\$733,293.67	\$1,481,364.17	\$0.00	\$1,481,364.17	\$0.00	\$0.00	\$1,481,364.17	\$3,890.93	\$1,234,190.04	\$-3,890.93	
1594 - 1594 BONO ESTADIO	\$214,251.00	\$215,251.00	\$0.00	\$215,251.00	\$0.00	\$0.00	\$215,251.00	\$5.26	\$33,194.74	\$-5.26	
1595 - 1595 BONO DE ALIMENTOS	\$165,300.00	\$216,835.00	\$0.00	\$216,835.00	\$0.00	\$0.00	\$216,835.00	\$9,134.32	\$198,700.68	\$-9,134.32	
1596 - 1596 APOYO PARA VIVIENDA	\$13,950.00	\$85,950.00	\$0.00	\$85,950.00	\$0.00	\$0.00	\$85,950.00	\$154.96	\$84,445.04	\$-154.96	

MUNICIPIO DE SAN NICOLAS DE LOS GARZA, N.L.
(3) Estado sobre el Ejercicio del Presupuesto por: Ente Público / Clasificación Económica
Marzo de 2016

Divisor: Pesos

Tipo de gasto: Todos
Fuente de financiamiento: Todas

ENTE PÚBLICO	Saldos										Deuda del ejercicio
	Presupuesto de Egresos Aprobado	Presupuesto Vigente	Comprometido	Presupuesto Disponible Para Comprometer	Devengado	Comprometido No Devengado	Presupuesto Sin Devengar	Ejercicio	Pagado	10=(5-8)	
TIPO DE GASTO	1	2	3	4=(2-3)	5	6=(3-5)	7=(2-5)	8	9	10=(5-8)	
CONCEPTO											
FUENTE DE FINANCIAMIENTO											
1597 - 1597 BONO DE UNIFORME	\$0.00	\$747,000.00	\$0.00	\$747,000.00	\$0.00	\$0.00	\$747,000.00	\$0.00	\$747,000.00	\$0.00	
1711 - 1711 BONO DE DESEMPEÑO	\$2,593,631.93	\$3,991,385.93	\$0.00	\$3,991,385.93	\$0.00	\$0.00	\$3,991,385.93	\$4,574.46	\$2,818,180.82	\$-4,574.46	
2111 - 2111 PAPELERIA Y ARTICULOS DE OFICINA	\$579,341.00	\$2,016,629.00	\$1,732,117.21	\$284,511.79	\$66,392.95	\$1,665,724.26	\$1,950,236.05	\$513.65	\$214,681.08	\$65,879.30	
2122 - 2122 MATERIAL FOTOGRAFIA Y CINEMATOGRAF	\$245,250.00	\$245,560.00	\$0.00	\$245,560.00	\$0.00	\$0.00	\$245,560.00	\$9,280.00	\$4,837.34	\$-9,280.00	
2151 - 2151 MATERIAL IMPRESO E INFORMACION DIGI	\$639,968.00	\$652,406.00	\$47,328.00	\$605,078.00	\$0.00	\$47,328.00	\$652,406.00	\$0.00	\$349,847.13	\$0.00	
2152 - 2152 PERIODICOS Y REVISTAS	\$0.00	\$0.00	\$0.00	\$0.00	\$0.00	\$0.00	\$0.00	\$0.00	\$0.00	\$0.00	
2161 - 2161 ARTICULOS PARA ASEO Y LIMPIEZA	\$490,567.00	\$1,702,409.00	\$1,658,775.71	\$43,633.29	\$41,224.24	\$1,617,551.47	\$1,661,184.76	\$0.00	\$2,405.02	\$41,224.24	
2211 - 2211 CONSUMO DE ALIMENTOS DEL PERSONAL	\$364,000.00	\$1,379,022.00	\$0.00	\$1,379,022.00	\$0.00	\$0.00	\$1,379,022.00	\$29,876.96	\$131,182.30	\$-29,876.96	
2212 - 2212 GASTOS DE CAFETERIA	\$56,095.00	\$60,833.00	\$0.00	\$60,833.00	\$0.00	\$0.00	\$60,833.00	\$0.00	\$17,070.02	\$0.00	
2213 - 2213 ALIMENTOS ESTANCIAS INFANTILES	\$375,000.00	\$1,100,000.00	\$294,448.09	\$805,551.91	\$5,551.91	\$288,896.18	\$1,094,448.09	\$0.00	\$144,715.47	\$5,551.91	
2214 - 2214 ALIMENTOS A REOS	\$60,000.00	\$60,000.00	\$0.00	\$60,000.00	\$0.00	\$0.00	\$60,000.00	\$0.00	\$0.00	\$0.00	
2221 - 2221 ALIMENTOS PARA ANIMALES	\$162,501.00	\$614,000.00	\$0.00	\$614,000.00	\$0.00	\$0.00	\$614,000.00	\$0.00	\$61,106.00	\$0.00	
2421 - 2421 CEMENTO Y PRODUCCION DE CONCRETO	\$196,750.00	\$787,000.01	\$0.00	\$787,000.01	\$0.00	\$0.00	\$787,000.01	\$29,278.82	\$0.00	\$-29,278.82	
2461 - 2461 MATERIAL ELECTRICO	\$3,219,625.00	\$12,384,675.00	\$8,901,369.03	\$3,483,305.97	\$419,148.74	\$8,482,220.29	\$11,965,526.26	\$18.00	\$2,647,736.08	\$419,130.74	
2491 - 2491 PINTURAS Y ACCESORIOS	\$1,460,350.00	\$4,757,246.02	\$0.00	\$4,757,246.02	\$0.00	\$0.00	\$4,757,246.02	\$0.00	\$9,163.82	\$0.00	
2492 - 2492 MATERIALES DIVERSOS	\$4,177,617.80	\$6,359,005.20	\$3,106,200.00	\$3,252,805.20	\$0.00	\$3,106,200.00	\$6,359,005.20	\$28,389.54	\$72,889.80	\$-28,389.54	
2493 - 2493 MATERIAL BACHEO DE CALLES	\$2,800,001.00	\$10,600,000.00	\$9,367,866.10	\$1,232,133.90	\$106,488.00	\$9,261,378.10	\$10,493,512.00	\$0.00	\$978,922.64	\$106,488.00	
2531 - 2531 MEDICAMENTOS	\$7,524,000.00	\$30,029,531.00	\$28,172,442.86	\$1,857,088.14	\$0.00	\$28,172,442.86	\$30,029,531.00	\$0.00	\$1,831,286.14	\$0.00	
2532 - 2532 MATERIAL DE CURACION	\$903,500.00	\$2,993,726.00	\$2,124,657.33	\$869,068.67	\$20,855.95	\$2,103,801.38	\$2,972,870.05	\$0.00	\$190,212.44	\$20,855.95	
2533 - 2533 VACUNAS PARA ANIMALES	\$6,000.00	\$6,000.00	\$0.00	\$6,000.00	\$0.00	\$0.00	\$6,000.00	\$0.00	\$0.00	\$0.00	
2611 - 2611 GASOLINA	\$7,576,562.96	\$9,042,079.98	\$0.00	\$9,042,079.98	\$0.00	\$0.00	\$9,042,079.98	\$796,412.46	\$5,159,293.11	\$-796,412.46	
2612 - 2612 DIESEL	\$2,050,502.00	\$2,526,502.00	\$0.00	\$2,526,502.00	\$0.00	\$0.00	\$2,526,502.00	\$159,758.95	\$975,958.30	\$-159,758.95	
2613 - 2613 GAS LP	\$162,700.00	\$340,149.00	\$0.00	\$340,149.00	\$0.00	\$0.00	\$340,149.00	\$106,080.98	\$35,521.85	\$-106,080.98	
2614 - 2614 ACEITES Y LUBRICANTES	\$148,772.00	\$144,803.00	\$0.00	\$144,803.00	\$0.00	\$0.00	\$144,803.00	\$103,704.00	\$0.00	\$-103,704.00	
2711 - 2711 UNIFORMES PERSONAL ADMINISTRATIVO	\$49,500.00	\$49,500.00	\$0.00	\$49,500.00	\$0.00	\$0.00	\$49,500.00	\$0.00	\$0.00	\$0.00	
2712 - 2712 UNIFORMES PERSONAL DE SERVICIO	\$29,000.00	\$57,856.00	\$0.00	\$57,856.00	\$0.00	\$0.00	\$57,856.00	\$0.00	\$18,455.60	\$0.00	
2713 - 2713 EQUIPO Y ACCESORIOS DE UNIFORMES	\$0.00	\$0.00	\$0.00	\$0.00	\$0.00	\$0.00	\$0.00	\$0.00	\$0.00	\$0.00	
2721 - 2721 UNIFORMES DE SEGURIDAD PUBLICA Y AC	\$0.00	\$0.00	\$0.00	\$0.00	\$0.00	\$0.00	\$0.00	\$0.00	\$0.00	\$0.00	
2722 - 2722 UNIFORMES DE PROTECCION CIVIL Y ACC	\$500,000.00	\$500,000.00	\$0.00	\$500,000.00	\$0.00	\$0.00	\$500,000.00	\$0.00	\$0.00	\$0.00	
2731 - 2731 MATERIAL DEPORTIVO	\$400,000.00	\$400,000.00	\$0.00	\$400,000.00	\$0.00	\$0.00	\$400,000.00	\$0.00	\$0.00	\$0.00	

MUNICIPIO DE SAN NICOLAS DE LOS GARZA, N.L.
(3) Estado sobre el Ejercicio del Presupuesto por: Ente Público / Clasificación Económica
Marzo de 2016

Divisor: Pesos

Tipo de gasto: Todos
Fuente de financiamiento: Todas

ENTE PÚBLICO	Saldos										Deuda del ejercicio
	Presupuesto de Egresos Aprobado	Presupuesto Vigente	Comprometido	Presupuesto Disponible Para Comprometer	Devengado	Comprometido No Devengado	Presupuesto Sin Devengar	Ejercicio	Pagado	10=(5-8)	
TIPO DE GASTO	1	2	3	4=(2-3)	5	6=(3-5)	7=(2-5)	8	9	10=(5-8)	
CONCEPTO											
FUENTE DE FINANCIAMIENTO											
2911 - 2911 HERRAMIENTAS Y UTILES	\$219,500.00	\$473,600.00	\$0.00	\$473,600.00	\$0.00	\$0.00	\$473,600.00	\$866.07	\$349.90	\$-866.07	
2941 - 2941 MATERIALES Y SUMINISTROS DE COMPUTO	\$247,655.00	\$250,386.00	\$2,459.20	\$247,926.80	\$0.00	\$2,459.20	\$250,386.00	\$0.00	\$6,945.38	\$0.00	
2961 - 2961 REFACCIONES	\$2,819,209.00	\$2,787,780.00	\$0.00	\$2,787,780.00	\$0.00	\$0.00	\$2,787,780.00	\$514,334.72	\$9,485.42	\$-514,334.72	
2962 - 2962 LLANTAS Y CAMARAS	\$823,336.00	\$823,300.00	\$0.00	\$823,300.00	\$0.00	\$0.00	\$823,300.00	\$0.00	\$8,683.99	\$0.00	
2963 - 2963 EQUIPO Y ACCESORIOS	\$82,000.00	\$105,000.00	\$0.00	\$105,000.00	\$0.00	\$0.00	\$105,000.00	\$0.00	\$0.00	\$0.00	
3110 - ENERGIA ELECTRICA	\$0.00	\$0.00	\$0.00	\$0.00	\$0.00	\$0.00	\$0.00	\$0.00	\$0.00	\$0.00	
3111 - 3111 ENERGIA ELECTRICA	\$4,358,622.00	\$4,358,622.00	\$0.00	\$4,358,622.00	\$0.00	\$0.00	\$4,358,622.00	\$2,548,479.40	\$15,693,025.00	\$-2,548,479.40	
3121 - 3121 GAS	\$434,318.60	\$458,286.60	\$0.00	\$458,286.60	\$0.00	\$0.00	\$458,286.60	\$0.00	\$248,652.00	\$0.00	
3131 - 3131 AGUA Y DRENAJE	\$963,047.52	\$1,081,315.52	\$0.00	\$1,081,315.52	\$0.00	\$0.00	\$1,081,315.52	\$590,847.00	\$125,067.00	\$-590,847.00	
3141 - 3141 TELEFONOS	\$1,701,724.23	\$1,859,282.23	\$0.00	\$1,859,282.23	\$0.00	\$0.00	\$1,859,282.23	\$889,075.86	\$0.00	\$-889,075.86	
3151 - 3151 TELEFONOS CELULARES	\$220,086.00	\$305,085.00	\$0.00	\$305,085.00	\$0.00	\$0.00	\$305,085.00	\$0.00	\$162,582.00	\$0.00	
3161 - 3161 SER. TELECOMUNICACIONES Y SATE GPS	\$170,001.00	\$180,001.00	\$0.00	\$180,001.00	\$7,737.20	\$-7,737.20	\$172,263.80	\$0.00	\$0.00	\$7,737.20	
3171 - 3171 SERVICIO DE ACCESO A INTERNET,REDES	\$174,000.00	\$69,000.00	\$0.00	\$69,000.00	\$0.00	\$0.00	\$69,000.00	\$58,000.00	\$0.00	\$-58,000.00	
3181 - 3181 CORREOS, TELEGRAFOS Y MENSAJERIA	\$12,750.00	\$13,264.00	\$0.00	\$13,264.00	\$0.00	\$0.00	\$13,264.00	\$0.00	\$514.00	\$0.00	
3221 - 3221 ARRENDAMIENTO DE INMUEBLES	\$92,499.00	\$370,000.00	\$0.00	\$370,000.00	\$0.00	\$0.00	\$370,000.00	\$0.00	\$0.00	\$0.00	
3231 - 3231 ARRENDAMIENTO DE MAQUINAS COPIADORA	\$356,569.94	\$714,892.94	\$0.00	\$714,892.94	\$0.00	\$0.00	\$714,892.94	\$110,884.84	\$158,360.30	\$-110,884.84	
3232 - 3232 ARRENDAMIENTO DE EQ. DE COMPUTO	\$0.00	\$0.00	\$0.00	\$0.00	\$0.00	\$0.00	\$0.00	\$0.00	\$0.00	\$0.00	
3251 - 3251 ARRENTA. DE EQ. DE TRANSPORTE	\$1,713,140.00	\$3,798,560.00	\$2,847,280.32	\$951,279.68	\$0.00	\$2,847,280.32	\$3,798,560.00	\$87,000.00	\$0.00	\$-87,000.00	
3291 - 3291 ARRENTA. DE EQ. DE COMUNICACION	\$181,251.00	\$725,000.00	\$0.00	\$725,000.00	\$0.00	\$0.00	\$725,000.00	\$0.00	\$0.00	\$0.00	
3292 - 3292 ARRENDAMIENTO DE OTROS EQUIPOS	\$6,672.00	\$19,446.00	\$0.00	\$19,446.00	\$0.00	\$0.00	\$19,446.00	\$2,422.00	\$4,844.00	\$-2,422.00	
3293 - 3293 ARRENDAMIENTO DE EQUIPO DE SONIDO	\$15,000.00	\$15,000.00	\$0.00	\$15,000.00	\$0.00	\$0.00	\$15,000.00	\$0.00	\$0.00	\$0.00	
3311 - 3311 HONORARIOS AUDITORES EXTERNOS	\$50,000.00	\$50,000.00	\$0.00	\$50,000.00	\$0.00	\$0.00	\$50,000.00	\$0.00	\$0.00	\$0.00	
3312 - 3312 HONORARIOS A PROFESIONISTAS	\$1,478,800.00	\$1,620,846.00	\$0.00	\$1,620,846.00	\$0.00	\$0.00	\$1,620,846.00	\$0.00	\$142,045.27	\$0.00	
3313 - 3313 SERVICIOS DE AVALUO DE BIENES E INM	\$13,500.00	\$15,480.00	\$0.00	\$15,480.00	\$0.00	\$0.00	\$15,480.00	\$0.00	\$0.00	\$0.00	
3314 - 3314 HONORARIOS POR SERVICIOS LEGALES	\$6,000.00	\$6,000.00	\$0.00	\$6,000.00	\$0.00	\$0.00	\$6,000.00	\$0.00	\$0.00	\$0.00	
3331 - 3331 SERVICIOS DE CONSULTORIA ADMINISTRATIVA	\$0.00	\$58,000.00	\$58,000.00	\$0.00	\$0.00	\$58,000.00	\$58,000.00	\$0.00	\$0.00	\$0.00	
3341 - 3341 CAPACI. Y ADIESTRAMIENTO	\$1,203,700.00	\$1,203,700.00	\$0.00	\$1,203,700.00	\$0.00	\$0.00	\$1,203,700.00	\$0.00	\$269,100.00	\$0.00	
3391 - 3391 SER. MEDICOS Y HOSPITALARIOS	\$9,252,000.00	\$37,008,000.00	\$33,874,000.00	\$3,134,000.00	\$0.00	\$33,874,000.00	\$37,008,000.00	\$0.00	\$2,784,000.00	\$0.00	
3393 - 3393 ESTUDIOS DE LABORATORIO	\$1,830,000.00	\$7,320,000.00	\$6,710,000.00	\$610,000.00	\$0.00	\$6,710,000.00	\$7,320,000.00	\$0.00	\$610,000.00	\$0.00	
3398 - 3398 SERVICIOS DE SINTRAM	\$90,000.00	\$90,000.00	\$0.00	\$90,000.00	\$0.00	\$0.00	\$90,000.00	\$0.00	\$0.00	\$0.00	

MUNICIPIO DE SAN NICOLAS DE LOS GARZA, N.L.
(3) Estado sobre el Ejercicio del Presupuesto por: Ente Público / Clasificación Económica
Marzo de 2016

Tipo de gasto: Todos
Fuente de financiamiento: Todas

Divisor: Pesos

ENTE PÚBLICO	Saldos										Deuda del ejercicio
	Presupuesto de Egresos Aprobado	Presupuesto Vigente	Comprometido	Presupuesto Disponible Para Comprometer	Devengado	Comprometido No Devengado	Presupuesto Sin Devengar	Ejercido	Pagado	10=(5-8)	
TIPO DE GASTO	1	2	3	4=(2-3)	5	6=(3-5)	7=(2-5)	8	9	10=(5-8)	
CONCEPTO											
FUENTE DE FINANCIAMIENTO											
3451 - 3451 SEGUROS DE VEHICULOS	\$2,089,132.95	\$2,161,063.95	\$0.00	\$2,161,063.95	\$0.00	\$0.00	\$2,161,063.95	\$109,820.00	\$140,511.15	\$-109,820.00	
3491 - 3491 SERVICIOS BANCARIOS	\$390,000.00	\$760,000.00	\$16,481.97	\$743,518.03	\$0.00	\$16,481.97	\$760,000.00	\$17,064.18	\$723,933.74	\$-17,064.18	
3511 - 3511 MITO. DE EDIFICIOS	\$337,970.00	\$350,964.00	\$8,700.00	\$342,264.00	\$0.00	\$8,700.00	\$350,964.00	\$0.00	\$24,384.79	\$0.00	
3513 - 3513 MITO. DE ALBERCAS	\$395,000.00	\$590,000.00	\$0.00	\$590,000.00	\$0.00	\$0.00	\$590,000.00	\$0.00	\$578,771.02	\$0.00	
3521 - 3521 MITO. DE EQ. DE OFICINA	\$25,110.00	\$26,891.00	\$0.00	\$26,891.00	\$0.00	\$0.00	\$26,891.00	\$0.00	\$1,778.98	\$0.00	
3531 - 3531 MITO. EQ. DE COMPUTO	\$117,420.00	\$117,420.00	\$0.00	\$117,420.00	\$0.00	\$0.00	\$117,420.00	\$0.00	\$0.00	\$0.00	
3532 - 3532 MITO. EQ. DE COMUNICACION	\$156,300.00	\$157,692.00	\$0.00	\$157,692.00	\$0.00	\$0.00	\$157,692.00	\$0.00	\$1,392.00	\$0.00	
3541 - 3541 MITO. DE EQUIPO INSTRUMENTAL MEDICO	\$0.00	\$0.00	\$0.00	\$0.00	\$0.00	\$0.00	\$0.00	\$0.00	\$0.00	\$0.00	
3551 - 3551 MITO. DE VEHICULOS	\$2,092,673.00	\$2,571,334.00	\$0.00	\$2,571,334.00	\$0.00	\$0.00	\$2,571,334.00	\$389,282.78	\$0.00	\$-389,282.78	
3552 - 3552 REPARACION VEHICULOS POR ACCIDENTE	\$146,825.00	\$146,825.00	\$0.00	\$146,825.00	\$0.00	\$0.00	\$146,825.00	\$27,675.50	\$32,498.90	\$-27,675.50	
3571 - 3571 MITO. MAQUINARIA Y EQ.	\$233,650.00	\$278,235.00	\$0.00	\$278,235.00	\$0.00	\$0.00	\$278,235.00	\$0.00	\$48,831.57	\$0.00	
3572 - 3572 MITO. DE SEÑALES Y NOMENCLATURA	\$174,000.00	\$161,820.00	\$0.00	\$161,820.00	\$0.00	\$0.00	\$161,820.00	\$0.00	\$0.00	\$0.00	
3573 - 3573 MITO. DE ESTACIONOMETROS	\$0.00	\$104,731.00	\$0.00	\$104,731.00	\$0.00	\$0.00	\$104,731.00	\$0.00	\$104,730.86	\$0.00	
3574 - 3574 MITO. DE ESCUELAS	\$0.00	\$0.00	\$0.00	\$0.00	\$0.00	\$0.00	\$0.00	\$0.00	\$0.00	\$0.00	
3581 - 3581 CUOTAS SIMEPRODE	\$4,156,800.00	\$4,156,800.00	\$0.00	\$4,156,800.00	\$0.00	\$0.00	\$4,156,800.00	\$0.00	\$2,610,671.63	\$0.00	
3582 - 3582 RECOLECCION Y TRANSPORTACION RESID	\$14,305,200.00	\$14,305,200.00	\$0.00	\$14,305,200.00	\$0.00	\$0.00	\$14,305,200.00	\$0.00	\$6,000,000.00	\$0.00	
3583 - 3583 DESECHOS PATOLOGICOS	\$16,999.98	\$68,000.00	\$68,000.00	\$0.00	\$0.00	\$68,000.00	\$68,000.00	\$0.00	\$0.00	\$0.00	
3584 - 3584 SERVICIOS DE LAVANDERIA	\$60,000.00	\$160,000.00	\$160,000.00	\$0.00	\$0.00	\$160,000.00	\$160,000.00	\$0.00	\$0.00	\$0.00	
3591 - 3591 MITO. DE PARQUES Y JARDINES	\$14,345,727.00	\$57,467,009.53	\$45,672,599.61	\$11,794,409.92	\$7,603,621.83	\$38,068,977.78	\$49,863,387.70	\$1,174,661.21	\$4,118,287.09	\$6,428,960.62	
3611 - 3611 RADIO, PRENSA, T.V. Y PUBLICIDAD	\$4,125,099.00	\$16,363,085.00	\$11,391,223.83	\$4,971,861.17	\$1,218,301.89	\$10,172,921.94	\$15,144,783.11	\$163,374.00	\$1,441,848.73	\$1,054,927.89	
3711 - 3711 BOLETO DE AVION	\$182,500.00	\$213,952.00	\$0.00	\$213,952.00	\$0.00	\$0.00	\$213,952.00	\$0.00	\$54,723.65	\$0.00	
3721 - 3721 PASAJES DE TRANSPORTE TERRESTRE	\$13,650.00	\$19,144.00	\$0.00	\$19,144.00	\$0.00	\$0.00	\$19,144.00	\$0.00	\$9,352.04	\$0.00	
3751 - 3751 GASTOS DE VIAJE	\$81,500.00	\$92,093.00	\$0.00	\$92,093.00	\$0.00	\$0.00	\$92,093.00	\$0.00	\$10,682.87	\$0.00	
3811 - 3811 INFORME ANUAL	\$0.00	\$0.00	\$0.00	\$0.00	\$0.00	\$0.00	\$0.00	\$0.00	\$0.00	\$0.00	
3821 - 3821 ACTIVIDADES CIVICAS, CULTURALES Y	\$1,159,000.00	\$999,268.00	\$0.00	\$999,268.00	\$0.00	\$0.00	\$999,268.00	\$28,779.20	\$105,365.54	\$-28,779.20	
3822 - 3822 EVENTOS OFICIALES	\$2,548,000.00	\$5,148,000.00	\$1,300,000.00	\$3,848,000.00	\$0.00	\$1,300,000.00	\$5,148,000.00	\$0.00	\$1,847,524.86	\$0.00	
3823 - 3823 FESTEIOS NAVIDEÑOS	\$0.00	\$0.00	\$0.00	\$0.00	\$0.00	\$0.00	\$0.00	\$0.00	\$0.00	\$0.00	
3824 - 3824 PLACAS Y MONUMENTOS CONMEMORATI	\$10,000.00	\$10,000.00	\$0.00	\$10,000.00	\$0.00	\$0.00	\$10,000.00	\$0.00	\$0.00	\$0.00	
3825 - 3825 RECREACION POPULAR	\$1,474,000.00	\$1,953,710.10	\$0.00	\$1,953,710.10	\$0.00	\$0.00	\$1,953,710.10	\$54,450.40	\$398,441.39	\$-54,450.40	
3826 - 3826 LINEA DIRECTA	\$177,000.00	\$136,168.00	\$0.00	\$136,168.00	\$0.00	\$0.00	\$136,168.00	\$0.00	\$0.00	\$0.00	

MUNICIPIO DE SAN NICOLAS DE LOS GARZA, N.L.
(3) Estado sobre el Ejercicio del Presupuesto por: Ente Público / Clasificación Económica
Marzo de 2016

Tipo de gasto: Todos
Fuente de financiamiento: Todas

Divisor: Pesos

ENTE PÚBLICO	Saldos										Deuda del ejercicio
	1	2	3	4=(2-3)	5	6=(3-5)	7=(2-5)	8	9	10=(5-8)	
TIPO DE GASTO	Presupuesto de Egresos Aprobado	Presupuesto Vigente	Comprometido	Presupuesto Disponible Para Comprometer	Devengado	Comprometido No Devengado	Presupuesto Sin Devengar	Ejercido	Pagado	Deuda del ejercicio	
CONCEPTO											
FUENTE DE FINANCIAMIENTO											
3827 - 3827 OTROS GASTOS DE ORDEN SOCIAL	\$3,000.00	\$3,000.00	\$0.00	\$3,000.00	\$0.00	\$0.00	\$3,000.00	\$0.00	\$0.00	\$0.00	
3851 - 3851 GASTOS DE REPRESENTACION	\$283,200.00	\$285,011.00	\$0.00	\$285,011.00	\$0.00	\$0.00	\$285,011.00	\$0.00	\$197,544.00	\$0.00	
3921 - 3921 REFERENDOS, PLACAS Y TENENCIAS	\$1,574,300.00	\$1,574,300.00	\$0.00	\$1,574,300.00	\$0.00	\$0.00	\$1,574,300.00	\$0.00	\$724,507.64	\$0.00	
3951 - 3951 MULTAS Y GASTOS LEGALES	\$388,800.00	\$413,800.00	\$0.00	\$413,800.00	\$0.00	\$0.00	\$413,800.00	\$2,000.00	\$44,888.02	\$-2,000.00	
3981 - 3981 IMPUESTO SOBRE NOMINA ESTATAL	\$3,542,763.05	\$4,042,062.05	\$0.00	\$4,042,062.05	\$0.00	\$0.00	\$4,042,062.05	\$0.00	\$2,167,207.00	\$0.00	
3991 - 3991 CUOTAS Y SUSCRIPCIONES	\$555,000.00	\$555,000.00	\$0.00	\$555,000.00	\$0.00	\$0.00	\$555,000.00	\$0.00	\$18,746.10	\$0.00	
4213 - 4213 APORT. AL INSTITUTO DE PLANEACION	\$550,002.00	\$550,002.00	\$0.00	\$550,002.00	\$0.00	\$0.00	\$550,002.00	\$183,333.33	\$183,333.33	\$-183,333.33	
4214 - 4214 APORT. INSTITUTO MUNICIPAL DEL DEP	\$4,125,000.00	\$4,125,000.00	\$0.00	\$4,125,000.00	\$0.00	\$0.00	\$4,125,000.00	\$0.00	\$2,450,000.00	\$0.00	
4411 - 4411 APOYOS ECONOMICOS Y MAT. A PERS	\$3,874,062.00	\$3,888,062.00	\$250,301.80	\$3,637,760.20	\$0.00	\$250,301.80	\$3,888,062.00	\$15,255.00	\$2,672,746.84	\$-15,255.00	
4412 - 4412 ALIMENTOS Y DESPENSAS AL ADULTO MAY	\$210,000.00	\$614,000.00	\$0.00	\$614,000.00	\$0.00	\$0.00	\$614,000.00	\$0.00	\$13,862.50	\$0.00	
4451 - 4451 APORT. PARA AGRUP. CIVICAS. CULT.Y	\$6,284,000.00	\$7,950,945.00	\$0.00	\$7,950,945.00	\$0.00	\$0.00	\$7,950,945.00	\$1,662,980.36	\$6,287,964.56	\$-1,662,980.36	
4452 - 4452 AYUDAS SOCIALES A INSTITUCIONES SIN	\$50,000.00	\$50,000.00	\$0.00	\$50,000.00	\$0.00	\$0.00	\$50,000.00	\$0.00	\$20,000.00	\$0.00	
5111 - 5111 EQUIPO DE OFICINA	\$0.00	\$0.00	\$0.00	\$0.00	\$0.00	\$0.00	\$0.00	\$0.00	\$0.00	\$0.00	
5125 - 5125 EQUIPAMIENTO MUEBLES DE BIBLIOTECA	\$1,405,188.00	\$0.00	\$0.00	\$0.00	\$0.00	\$0.00	\$0.00	\$0.00	\$0.00	\$0.00	
5151 - 5151 EQ. DE COMPUTO	\$0.00	\$58,538.00	\$0.00	\$58,538.00	\$0.00	\$0.00	\$58,538.00	\$0.00	\$58,537.01	\$0.00	
5230 - CÁMARAS FOTOGRÁFICAS Y DE VIDEO	\$0.00	\$0.00	\$0.00	\$0.00	\$0.00	\$0.00	\$0.00	\$0.00	\$0.00	\$0.00	
5231 - 5231 EQ. DE VIDEO Y FOTOGRAFIA	\$0.00	\$2,274.00	\$0.00	\$2,274.00	\$0.00	\$0.00	\$2,274.00	\$0.00	\$2,273.60	\$0.00	
5411 - 5411 EQ. DE TRANSPORTE	\$11,750,001.00	\$26,500,448.00	\$17,690,201.67	\$8,810,246.33	\$0.00	\$17,690,201.67	\$26,500,448.00	\$995,599.96	\$7,808,259.74	\$-995,599.96	
5421 - 5421 REMOLQUES	\$0.00	\$0.00	\$0.00	\$0.00	\$0.00	\$0.00	\$0.00	\$0.00	\$0.00	\$0.00	
5631 - 5631 MAQUINARIA Y EQ. DE CONSTRUCCION	\$0.00	\$0.00	\$0.00	\$0.00	\$0.00	\$0.00	\$0.00	\$0.00	\$0.00	\$0.00	
5651 - 5651 EQ. DE COMUNICACIONES	\$0.00	\$73,781.00	\$0.00	\$73,781.00	\$51,900.11	\$-51,900.11	\$21,880.89	\$0.00	\$13,780.80	\$51,900.11	
5662 - 5662 GENERADOR DE ENERGIA	\$0.00	\$1,682.00	\$0.00	\$1,682.00	\$0.00	\$0.00	\$1,682.00	\$0.00	\$1,682.00	\$0.00	
5691 - 5691 OTROS EQ.S	\$0.00	\$0.00	\$0.00	\$0.00	\$0.00	\$0.00	\$0.00	\$0.00	\$0.00	\$0.00	
5911 - 5911 SOFTWARE	\$0.00	\$0.00	\$0.00	\$0.00	\$0.00	\$0.00	\$0.00	\$0.00	\$0.00	\$0.00	
6116 - 6116 CONST. PASO DESNVEL NOGALAR LOS ANG	\$0.00	\$22,654,101.46	\$0.00	\$22,654,101.46	\$0.00	\$0.00	\$22,654,101.46	\$2,479,739.69	\$20,174,361.77	\$-2,479,739.69	
61239 - 61239 REHAB. DE PLAZAS PUB. VARIOS PUNTO	\$0.00	\$2,310,000.00	\$0.00	\$2,310,000.00	\$0.00	\$0.00	\$2,310,000.00	\$0.00	\$2,309,749.22	\$0.00	
61240 - 61240 CONST. DEL CAMELLON OTE Y PTE.	\$0.00	\$5,400,500.00	\$0.00	\$5,400,500.00	\$0.00	\$0.00	\$5,400,500.00	\$0.00	\$5,400,304.55	\$0.00	
61241 - 61241 CONEXION PARQUE L. IND VIDRIO-TORR	\$0.00	\$1,389,100.00	\$0.00	\$1,389,100.00	\$0.00	\$0.00	\$1,389,100.00	\$0.00	\$1,388,879.48	\$0.00	
6129 - 6129 REHABILITACION ESCUELAS CONV-2004	\$0.00	\$0.00	\$0.00	\$0.00	\$0.00	\$0.00	\$0.00	\$0.00	\$0.00	\$0.00	
6145 - 6145 PAVIMENTACION Y BACHEO	\$0.00	\$1,832,318.00	\$0.00	\$1,832,318.00	\$0.00	\$0.00	\$1,832,318.00	\$0.00	\$1,832,317.22	\$0.00	

MUNICIPIO DE SAN NICOLAS DE LOS GARZA, N.L.
(3) Estado sobre el Ejercicio del Presupuesto por: Ente Público / Clasificación Económica
Marzo de 2016

Divisor: Pesos

Tipo de gasto: Todos
Fuente de financiamiento: Todas

ENTE PÚBLICO	Salidos										Deuda del ejercicio
	1	2	3	4=(2-3)	5	6=(3-5)	7=(2-5)	8	9	10=(5-8)	
TIPO DE GASTO	Presupuesto de Egresos Aprobado	Presupuesto Vigente	Comprometido	Presupuesto Disponible Para Comprometer	Devengado	Comprometido No Devengado	Presupuesto Sin Devengar	Ejercido	Pagado		
CONCEPTO											
FUENTE DE FINANCIAMIENTO											
6152 - 6152 PUENTES VEHICULARES	\$39,249,999.00	\$0.00	\$0.00	\$0.00	\$0.00	\$0.00	\$0.00	\$0.00	\$0.00	\$0.00	
61522 - 61522 REHAB.PAV.EN AV.ANTIGUO CAMINO APO	\$0.00	\$805,970.19	\$0.00	\$805,970.19	\$0.00	\$0.00	\$805,970.19	\$0.00	\$805,970.19	\$0.00	
61525 - 61525 REHAB.PAV.EN AVE.FRAYS BARTOLOME DE	\$0.00	\$0.00	\$0.00	\$0.00	\$0.00	\$0.00	\$0.00	\$0.00	\$0.00	\$0.00	
6173 - 6173 VITAPISTA ELEVADA (FOPADEM)	\$0.00	\$1,228,409.00	\$0.00	\$1,228,409.00	\$0.00	\$0.00	\$1,228,409.00	\$0.00	\$1,228,409.00	\$0.00	
6176 - 6176 REUBICACION DE GASODUCTO (CONV-2015	\$0.00	\$3,246,453.48	\$0.00	\$3,246,453.48	\$0.00	\$0.00	\$3,246,453.48	\$0.00	\$3,246,453.48	\$0.00	
6194 - 6194 OBRA FEDERAL	\$4,662,204.54	\$4,662,204.54	\$0.00	\$4,662,204.54	\$0.00	\$0.00	\$4,662,204.54	\$0.00	\$0.00	\$0.00	
6221 - 6221 FONDO DE CULTURA 2015 (ROSA 4 VIENT	\$0.00	\$19,210,214.56	\$0.00	\$19,210,214.56	\$0.00	\$0.00	\$19,210,214.56	\$0.00	\$19,209,313.95	\$0.00	
6226 - 6226 CONSTRUCCION EDIFICIO PROTEC. CIVIL	\$0.00	\$1,040,768.27	\$0.00	\$1,040,768.27	\$0.00	\$0.00	\$1,040,768.27	\$692,067.99	\$348,700.27	\$-692,067.99	
6227 - 6227 REMODELACION DE CINTERSAN	\$0.00	\$2,009,999.09	\$0.00	\$2,009,999.09	\$0.00	\$0.00	\$2,009,999.09	\$0.00	\$2,009,999.09	\$0.00	
6228 - 6228 REMOD. EDIFICIO PRESIDENCIA MPAL.	\$0.00	\$5,177,484.69	\$0.00	\$5,177,484.69	\$0.00	\$0.00	\$5,177,484.69	\$0.00	\$5,177,484.69	\$0.00	
6229 - 6229 REMODELACION UNIDAD DEP. ANAHUAC	\$0.00	\$5,947,006.72	\$0.00	\$5,947,006.72	\$0.00	\$0.00	\$5,947,006.72	\$0.00	\$5,947,006.72	\$0.00	
9111 - 9111 PRESTAMO BAJO	\$7,500,000.00	\$6,821,782.00	\$0.00	\$6,821,782.00	\$0.00	\$0.00	\$6,821,782.00	\$0.00	\$6,463,967.00	\$0.00	
9112 - 9112 CAPITAL INTERACCIONES	\$0.00	\$0.00	\$0.00	\$0.00	\$0.00	\$0.00	\$0.00	\$0.00	\$0.00	\$0.00	
9113 - 9113 CAPITAL INTERACCIONES LARGO PLAZO	\$0.00	\$3,750,000.00	\$0.00	\$3,750,000.00	\$0.00	\$0.00	\$3,750,000.00	\$0.00	\$3,750,000.00	\$0.00	
9211 - 9211 INTERESES DE PRESTAMOS	\$16,500,000.00	\$16,500,000.00	\$0.00	\$16,500,000.00	\$0.00	\$0.00	\$16,500,000.00	\$0.00	\$12,484,682.33	\$0.00	
9511 - 9511 COSTO POR COBERTURAS DEUDA PUBLICA	\$0.00	\$0.00	\$0.00	\$0.00	\$0.00	\$0.00	\$0.00	\$0.00	\$0.00	\$0.00	
9911 - 9911 ADEFA	\$0.00	\$0.00	\$0.00	\$0.00	\$0.00	\$0.00	\$0.00	\$0.00	\$0.00	\$0.00	
9991 - 9991 DIVERSOS	\$0.00	\$313,714.00	\$0.00	\$313,714.00	\$0.00	\$0.00	\$313,714.00	\$0.00	\$0.00	\$0.00	
TOTAL TIPO DE GASTO	\$354,868,886.29	\$595,627,391.42	\$175,454,452.73	\$420,172,938.69	\$9,541,222.82	\$165,913,229.91	\$586,086,168.60	\$18,736,986.99	\$264,425.10	\$-49,288.81	
TOTAL ENTE PÚBLICO	\$354,868,886.29	\$595,627,391.42	\$175,454,452.73	\$420,172,938.69	\$9,541,222.82	\$165,913,229.91	\$586,086,168.60	\$18,736,986.99	\$292,020,044.32	\$-9,195,764.17	
									\$292,020,044.32	\$-9,195,764.17	

MUNICIPIO DE SAN NICOLAS DE LOS GARZA, N.L.
(4) Estado sobre el Ejercicio del Presupuesto por: Ente Público / Clasificación Económica / Capítulo del Gasto
Marzo de 2016

Tipo de gasto: Todos
Fuente de financiamiento: Todas

Divisor: Pesos

ENTE PÚBLICO TIPO DE GASTO CAPÍTULO CONCEPTO FUENTE DE FINANCIAMIENTO	Saldo									
	Presupuesto de Egresos Aprobado	Presupuesto Vigente	Comprometido	Presupuesto Disponible Para Comprometer 4=(2-3)	Devengado	Comprometido No Devengado	Presupuesto Sin Devengar	Ejercido	Pagado	Deuda del ejercicio
	1	2	3	4=(2-3)	5	6=(3-5)	7=(2-5)	8	9	10=(5-9)
31110 - GOBIERNO MUNICIPAL										
1 - Gasto Corriente										
1000 - SERVICIOS PERSONALES										
1111 - 1111 DIETAS	\$2,151,594.00	\$2,151,596.00	\$0.00	\$2,151,596.00	\$0.00	\$0.00	\$2,151,596.00	\$0.00	\$2,151,595.33	\$0.00
1131 - 1131 SUELDO PERSONAL CONFIANZA	\$74,298,820.32	\$72,678,259.52	\$0.00	\$72,678,259.52	\$0.00	\$0.00	\$72,678,259.52	\$76,502.69	\$61,557,484.22	\$-76,502.69
1132 - 1132 SUELDOS RAMO 33	\$0.00	\$0.00	\$0.00	\$0.00	\$0.00	\$0.00	\$0.00	\$0.00	\$0.00	\$0.00
1133 - 1133 SUELDOS SINDICALIZADOS	\$30,850,153.82	\$35,344,518.32	\$0.00	\$35,344,518.32	\$0.00	\$0.00	\$35,344,518.32	\$424,192.02	\$33,016,415.48	\$-424,192.02
1134 - 1134 VACACIONES	\$861,540.61	\$937,583.61	\$0.00	\$937,583.61	\$0.00	\$0.00	\$937,583.61	\$54,127.01	\$54,960.44	\$-54,960.44
1221 - 1221 SUELDOS A PERSONAL EVENTUAL	\$80,000.00	\$80,000.00	\$0.00	\$80,000.00	\$0.00	\$0.00	\$80,000.00	\$0.00	\$0.00	\$0.00
1311 - 1311 PREMIOS DE ANTIGÜEDAD	\$734,591.10	\$1,754,535.10	\$0.00	\$1,754,535.10	\$0.00	\$0.00	\$1,754,535.10	\$153,887.69	\$1,312,012.31	\$-153,887.69
1321 - 1321 PRIMA VACACIONAL	\$12,129,367.04	\$12,208,374.04	\$0.00	\$12,208,374.04	\$0.00	\$0.00	\$12,208,374.04	\$15,502.76	\$7,008,689.49	\$-15,502.76
1322 - 1322 PRIMA DOMINICAL	\$90,666.82	\$100,690.82	\$0.00	\$100,690.82	\$0.00	\$0.00	\$100,690.82	\$587.45	\$70,406.15	\$-587.45
1323 - 1323 AGUINALDO	\$0.00	\$1,285,713.15	\$0.00	\$1,285,713.15	\$0.00	\$0.00	\$1,285,713.15	\$557,810.35	\$526,915.41	\$-557,810.35
1331 - 1331 TIEMPO EXTRA	\$2,265,659.80	\$2,021,524.80	\$0.00	\$2,021,524.80	\$0.00	\$0.00	\$2,021,524.80	\$20,364.96	\$1,525,314.11	\$-20,364.96
1341 - 1341 GRATIFICACIONES	\$1,478,178.95	\$2,831,052.95	\$0.00	\$2,831,052.95	\$0.00	\$0.00	\$2,831,052.95	\$230.63	\$2,462,642.37	\$-230.63
1441 - 1441 SEGURO DE VIDA	\$0.00	\$0.00	\$0.00	\$0.00	\$0.00	\$0.00	\$0.00	\$0.00	\$0.00	\$0.00
1442 - 1442 SEGURO DE GASTOS MEDICOS MAYORES	\$0.00	\$0.00	\$0.00	\$0.00	\$0.00	\$0.00	\$0.00	\$0.00	\$0.00	\$0.00
1521 - 1521 INDEMNIZACIONES	\$1,410,988.75	\$3,567,253.31	\$0.00	\$3,567,253.31	\$0.00	\$0.00	\$3,567,253.31	\$1,227,356.22	\$1,847,576.64	\$-1,227,356.22
1522 - 1522 LIQUIDACIONES	\$621,583.32	\$2,755,319.00	\$0.00	\$2,755,319.00	\$0.00	\$0.00	\$2,755,319.00	\$1,139,406.48	\$1,356,704.12	\$-1,139,406.48
1541 - 1541 BONOS DE DESPENSA	\$3,267,766.96	\$4,658,248.96	\$0.00	\$4,658,248.96	\$0.00	\$0.00	\$4,658,248.96	\$189,650.47	\$4,248,613.53	\$-189,650.47
1542 - 1542 APOYOS A SINDICALIZADOS	\$492,176.94	\$554,000.94	\$0.00	\$554,000.94	\$0.00	\$0.00	\$554,000.94	\$2,633.58	\$217,576.41	\$-2,633.58
1543 - 1543 GASTOS DE FUNERARIAS	\$335,257.50	\$335,257.50	\$0.00	\$335,257.50	\$0.00	\$0.00	\$335,257.50	\$158,471.35	\$34,619.59	\$-158,471.35
1544 - 1544 SEGURO DE VIDA	\$1,371,501.00	\$1,403,796.00	\$0.00	\$1,403,796.00	\$0.00	\$0.00	\$1,403,796.00	\$474,562.25	\$40,621.68	\$-474,562.25
1545 - 1545 HORAS PRESTACION	\$437,862.00	\$760,185.00	\$0.00	\$760,185.00	\$0.00	\$0.00	\$760,185.00	\$6,906.44	\$645,632.35	\$-6,906.44
1551 - 1551 BECAS A EMPLEADOS	\$187,916.57	\$240,766.57	\$0.00	\$240,766.57	\$0.00	\$0.00	\$240,766.57	\$102,808.00	\$0.00	\$-102,808.00
1591 - 1591 AYUDA PARA ALIMENTACION	\$117,501.00	\$226,701.00	\$0.00	\$226,701.00	\$0.00	\$0.00	\$226,701.00	\$194.53	\$110,205.47	\$-194.53
1592 - 1592 APOYO DE PREVISION SOCIAL	\$4,152,272.62	\$4,330,657.62	\$0.00	\$4,330,657.62	\$0.00	\$0.00	\$4,330,657.62	\$2,823.11	\$2,683,376.39	\$-2,823.11
1593 - 1593 DIA FESTIVO	\$733,293.67	\$1,481,364.17	\$0.00	\$1,481,364.17	\$0.00	\$0.00	\$1,481,364.17	\$3,890.93	\$1,234,190.04	\$-3,890.93
1594 - 1594 BONO ESTADIO	\$214,251.00	\$215,251.00	\$0.00	\$215,251.00	\$0.00	\$0.00	\$215,251.00	\$5.26	\$33,194.74	\$-5.26
1595 - 1595 BONO DE ALIMENTOS	\$165,300.00	\$216,835.00	\$0.00	\$216,835.00	\$0.00	\$0.00	\$216,835.00	\$9,134.32	\$198,700.68	\$-9,134.32

MUNICIPIO DE SAN NICOLAS DE LOS GARZA, N.L.
(4) Estado sobre el Ejercicio del Presupuesto por: Ente Público / Clasificación Económica / Capítulo del Gasto
Marzo de 2016

Divisor: Pesos
Tipo de gasto: Todos
Fuente de financiamiento: Todas

ENTE PÚBLICO TIPO DE GASTO CAPÍTULO CONCEPTO FUENTE DE FINANCIAMIENTO	Saldo										Deuda del ejercicio 10=(5-8)
	Presupuesto de Egresos Aprobado	Presupuesto Vigente	Comprometido	Presupuesto Disponible Para Comprometer 4=(2-3)	Devengado	Comprometido No Devengado	Presupuesto Sin Devengar	Ejercicio	Pagado		
1	2	3	4=(2-3)	5	6=(3-5)	7=(2-5)	8	9		10=(5-8)	
1596 - 1596 APOYO PARA VIVIENDA	\$13,950.00	\$85,950.00	\$0.00	\$85,950.00	\$0.00	\$0.00	\$154.96	\$84,445.04	\$154.96	\$-154.96	
1597 - 1597 BONO DE UNIFORME	\$0.00	\$747,000.00	\$0.00	\$747,000.00	\$0.00	\$0.00	\$0.00	\$747,000.00	\$0.00	\$0.00	
1711 - 1711 BONO DE DESEMPEÑO	\$2,593,631.93	\$3,991,385.93	\$0.00	\$3,991,385.93	\$0.00	\$0.00	\$4,574.46	\$2,816,180.82	\$4,574.46	\$-4,574.46	
	\$141,055,823.70	\$156,963,820.29	\$0.00	\$156,963,820.29	\$0.00	\$0.00	\$4,626,591.33	\$125,988,039.39	\$4,626,591.33	\$-4,626,591.33	
TOTAL CAPÍTULO											
2000 - MATERIALES Y SUMINISTROS											
2111 - 2111 PAPELERIA Y ARTICULOS DE OFICINA	\$579,341.00	\$2,016,629.00	\$1,732,117.21	\$284,511.79	\$66,392.95	\$1,665,724.26	\$513.65	\$214,661.06	\$214,661.06	\$65,879.30	
2122 - 2122 MATERIAL FOTOGRAFIA Y CINEMATOGRAF	\$245,250.00	\$245,560.00	\$0.00	\$245,560.00	\$0.00	\$0.00	\$9,280.00	\$4,837.34	\$9,280.00	\$-9,280.00	
2151 - 2151 MATERIAL IMPRESO E INFORMACION DIGI	\$639,868.00	\$852,406.00	\$47,328.00	\$805,078.00	\$0.00	\$47,328.00	\$0.00	\$349,847.13	\$0.00	\$0.00	
2152 - 2152 PERIODICOS Y REVISTAS	\$0.00	\$0.00	\$0.00	\$0.00	\$0.00	\$0.00	\$0.00	\$0.00	\$0.00	\$0.00	
2161 - 2161 ARTICULOS PARA ASEO Y LIMPIEZA	\$490,567.00	\$1,702,409.00	\$1,658,775.71	\$43,633.29	\$41,224.24	\$1,617,551.47	\$0.00	\$2,405.02	\$2,405.02	\$41,224.24	
2211 - 2211 CONSUMO DE ALIMENTOS DEL PERSONAL	\$364,000.00	\$1,379,022.00	\$0.00	\$1,379,022.00	\$0.00	\$0.00	\$1,379,022.00	\$131,182.30	\$131,182.30	\$-29,876.96	
2212 - 2212 GASTOS DE CAFETERIA	\$56,095.00	\$60,833.00	\$0.00	\$60,833.00	\$0.00	\$0.00	\$0.00	\$17,070.02	\$0.00	\$0.00	
2213 - 2213 ALIMENTOS ESTANCIAS INFANTILES	\$375,000.00	\$1,100,000.00	\$294,448.09	\$805,551.91	\$5,551.91	\$288,896.18	\$0.00	\$144,715.47	\$0.00	\$5,551.91	
2214 - 2214 ALIMENTOS A REOS	\$60,000.00	\$60,000.00	\$0.00	\$60,000.00	\$0.00	\$0.00	\$0.00	\$0.00	\$0.00	\$0.00	
2221 - 2221 ALIMENTOS PARA ANIMALES	\$162,501.00	\$614,000.00	\$0.00	\$614,000.00	\$0.00	\$0.00	\$0.00	\$61,106.00	\$0.00	\$0.00	
2421 - 2421 CEMENTO Y PRODUC DE CONCRETO	\$196,750.00	\$787,000.01	\$0.00	\$787,000.01	\$0.00	\$0.00	\$29,278.82	\$0.00	\$0.00	\$-29,278.82	
2461 - 2461 MATERIAL ELECTRICO	\$3,218,625.00	\$12,384,675.00	\$8,901,369.03	\$3,483,305.97	\$419,148.74	\$8,482,220.29	\$18.00	\$2,647,736.08	\$18.00	\$419,130.74	
2491 - 2491 PINTURAS Y ACCESORIOS	\$1,460,350.00	\$4,757,246.02	\$0.00	\$4,757,246.02	\$0.00	\$0.00	\$0.00	\$9,163.82	\$0.00	\$0.00	
2492 - 2492 MATERIALES DIVERSOS	\$4,177,817.80	\$6,359,005.20	\$3,106,200.00	\$3,252,805.20	\$0.00	\$3,106,200.00	\$28,389.54	\$72,889.80	\$28,389.54	\$-28,389.54	
2493 - 2493 MATERIAL BACHEO DE CALLES	\$2,600,001.00	\$10,600,000.00	\$9,367,866.10	\$1,232,133.90	\$106,488.00	\$9,261,378.10	\$0.00	\$978,922.64	\$0.00	\$106,488.00	
2531 - 2531 MEDICAMENTOS	\$7,524,000.00	\$30,029,531.00	\$28,172,442.86	\$1,857,088.14	\$0.00	\$28,172,442.86	\$30,029,531.00	\$1,831,286.14	\$30,029,531.00	\$106,488.00	
2532 - 2532 MATERIAL DE CURACION	\$903,500.00	\$2,993,726.00	\$2,124,657.33	\$869,068.67	\$20,855.95	\$2,103,801.38	\$2,972,870.05	\$190,212.44	\$2,972,870.05	\$20,855.95	
2533 - 2533 VAGUNAS PARA ANIMALES	\$6,000.00	\$6,000.00	\$0.00	\$6,000.00	\$0.00	\$0.00	\$0.00	\$0.00	\$0.00	\$0.00	
2611 - 2611 GASOLINA	\$7,576,562.98	\$9,042,079.98	\$0.00	\$9,042,079.98	\$0.00	\$0.00	\$796,412.46	\$5,159,293.11	\$796,412.46	\$-796,412.46	
2612 - 2612 DIESEL	\$2,050,502.00	\$2,526,502.00	\$0.00	\$2,526,502.00	\$0.00	\$0.00	\$159,758.95	\$975,958.30	\$159,758.95	\$-159,758.95	
2613 - 2613 GAS LP	\$162,700.00	\$340,149.00	\$0.00	\$340,149.00	\$0.00	\$0.00	\$106,080.98	\$35,521.85	\$106,080.98	\$-106,080.98	
2614 - 2614 ACEITES Y LUBRICANTES	\$148,772.00	\$144,803.00	\$0.00	\$144,803.00	\$0.00	\$0.00	\$103,704.00	\$0.00	\$103,704.00	\$-103,704.00	
2711 - 2711 UNIFORMES PERSONAL ADMINISTRATIVO	\$49,500.00	\$49,500.00	\$0.00	\$49,500.00	\$0.00	\$0.00	\$0.00	\$0.00	\$0.00	\$0.00	
2712 - 2712 UNIFORMES PERSONAL DE SERVICIO	\$29,000.00	\$57,856.00	\$0.00	\$57,856.00	\$0.00	\$0.00	\$0.00	\$18,455.60	\$0.00	\$0.00	
2713 - 2713 EQUIPO Y ACCESORIOS DE UNIFORMES	\$0.00	\$0.00	\$0.00	\$0.00	\$0.00	\$0.00	\$0.00	\$0.00	\$0.00	\$0.00	

MUNICIPIO DE SAN NICOLAS DE LOS GARZA, N.L.
(4) Estado sobre el Ejercicio del Presupuesto por: Ente Público / Clasificación Económica / Capítulo del Gasto
Marzo de 2016

Tipo de gasto: Todos

Fuente de financiamiento: Todas

Divisor: Pesos

ENTE PÚBLICO TIPO DE GASTO CAPÍTULO CONCEPTO	Salidos										Deuda del ejercicio 10=(5-9)	
	1	2	3	4=(2-3) Comprometer	5	6=(3-5) No Devengado	7=(2-5) Sin Devengar	8	9	10=(5-9)		
FUENTE DE FINANCIAMIENTO												
2721 - 2721 UNIFORMES DE SEGURIDAD PUBLICA Y AC	\$0.00	\$0.00	\$0.00	\$0.00	\$0.00	\$0.00	\$0.00	\$0.00	\$0.00	\$0.00	\$0.00	\$0.00
2722 - 2722 UNIFORMES DE PROTECCION CIVIL Y ACC	\$500,000.00	\$500,000.00	\$0.00	\$500,000.00	\$0.00	\$0.00	\$500,000.00	\$0.00	\$0.00	\$0.00	\$0.00	\$0.00
2731 - 2731 MATERIAL DEPORTIVO	\$400,000.00	\$400,000.00	\$0.00	\$400,000.00	\$0.00	\$0.00	\$400,000.00	\$0.00	\$0.00	\$0.00	\$0.00	\$0.00
2911 - 2911 HERRAMIENTAS Y UTILES	\$219,500.00	\$473,600.00	\$0.00	\$473,600.00	\$0.00	\$0.00	\$473,600.00	\$866.07	\$349.90	\$866.07	\$-866.07	\$0.00
2941 - 2941 MATERIALES Y SUMINISTROS DE COMPUTO	\$247,855.00	\$250,386.00	\$2,459.20	\$247,926.80	\$0.00	\$2,459.20	\$250,386.00	\$0.00	\$8,945.38	\$0.00	\$0.00	\$0.00
2961 - 2961 REFACCIONES	\$2,819,209.00	\$2,787,780.00	\$0.00	\$2,787,780.00	\$0.00	\$0.00	\$2,787,780.00	\$514,334.72	\$9,485.42	\$514,334.72	\$-514,334.72	\$0.00
2962 - 2962 LLANTAS Y CAMARAS	\$823,336.00	\$823,300.00	\$0.00	\$823,300.00	\$0.00	\$0.00	\$823,300.00	\$0.00	\$8,663.99	\$0.00	\$0.00	\$0.00
2963 - 2963 EQUIPO Y ACCESORIOS	\$82,000.00	\$105,000.00	\$0.00	\$105,000.00	\$0.00	\$0.00	\$105,000.00	\$0.00	\$0.00	\$0.00	\$0.00	\$0.00
	\$38,168,302.78	\$93,448,998.21	\$55,407,663.53	\$38,041,334.68	\$659,661.79	\$54,748,001.74	\$92,789,336.42	\$1,778,514.15	\$12,872,708.83	\$-1,118,852.36	\$0.00	\$0.00
TOTAL CAPÍTULO												
3000 - SERVICIOS GENERALES												
3110 - ENERGIA ELÉCTRICA	\$0.00	\$0.00	\$0.00	\$0.00	\$0.00	\$0.00	\$0.00	\$0.00	\$0.00	\$0.00	\$0.00	\$0.00
3111 - 3111 ENERGIA ELECTRICA	\$4,358,622.00	\$24,726,077.00	\$0.00	\$24,726,077.00	\$0.00	\$0.00	\$24,726,077.00	\$2,548,479.40	\$15,693,025.00	\$-2,548,479.40	\$0.00	\$0.00
3121 - 3121 GAS	\$434,316.60	\$458,286.60	\$0.00	\$458,286.60	\$0.00	\$0.00	\$458,286.60	\$0.00	\$248,652.00	\$0.00	\$0.00	\$0.00
3131 - 3131 AGUA Y DRENAJE	\$963,047.52	\$1,081,315.52	\$0.00	\$1,081,315.52	\$0.00	\$0.00	\$1,081,315.52	\$590,847.00	\$125,067.00	\$590,847.00	\$-590,847.00	\$0.00
3141 - 3141 TELEFONOS CELULARES	\$1,701,724.23	\$1,859,282.23	\$0.00	\$1,859,282.23	\$0.00	\$0.00	\$1,859,282.23	\$989,075.86	\$0.00	\$989,075.86	\$-889,075.86	\$0.00
3151 - 3151 TELECOMUNICACIONES Y SATE GPS	\$220,086.00	\$305,085.00	\$0.00	\$305,085.00	\$0.00	\$0.00	\$305,085.00	\$0.00	\$162,582.00	\$0.00	\$0.00	\$0.00
3161 - 3161 SER. TELECOMUNICACIONES Y SATE GPS	\$170,001.00	\$180,001.00	\$0.00	\$180,001.00	\$7,737.20	\$-7,737.20	\$172,263.80	\$0.00	\$0.00	\$0.00	\$7,737.20	\$0.00
3171 - 3171 SERVICIO DE ACCESO A INTERNET,REDES	\$174,000.00	\$69,000.00	\$0.00	\$69,000.00	\$0.00	\$0.00	\$69,000.00	\$58,000.00	\$0.00	\$58,000.00	\$-58,000.00	\$0.00
3181 - 3181 CORREOS, TELEGRAFOS Y MENSAJERIA	\$12,750.00	\$13,264.00	\$0.00	\$13,264.00	\$0.00	\$0.00	\$13,264.00	\$0.00	\$514.00	\$0.00	\$0.00	\$0.00
3221 - 3221 ARRENDAMIENTO DE INMUEBLES	\$92,498.00	\$370,000.00	\$0.00	\$370,000.00	\$0.00	\$0.00	\$370,000.00	\$0.00	\$0.00	\$0.00	\$0.00	\$0.00
3231 - 3231 ARRENDAMIENTO DE MAQUINAS COPIADO	\$356,569.94	\$714,892.94	\$0.00	\$714,892.94	\$0.00	\$0.00	\$714,892.94	\$110,884.84	\$158,360.30	\$-110,884.84	\$0.00	\$0.00
3232 - 3232 ARRENDAMIENTO DE EQ. DE COMPUTO	\$0.00	\$0.00	\$0.00	\$0.00	\$0.00	\$0.00	\$0.00	\$0.00	\$0.00	\$0.00	\$0.00	\$0.00
3251 - 3251 ARRENDA. DE EQ. DE TRANSPORTE	\$1,713,140.00	\$3,798,560.00	\$2,847,280.32	\$951,279.68	\$0.00	\$2,847,280.32	\$3,798,560.00	\$87,000.00	\$0.00	\$87,000.00	\$-87,000.00	\$0.00
3291 - 3291 ARRENDA. DE EQ. DE COMUNICACION	\$181,251.00	\$725,000.00	\$0.00	\$725,000.00	\$0.00	\$0.00	\$725,000.00	\$0.00	\$0.00	\$0.00	\$0.00	\$0.00
3292 - 3292 ARRENDAMIENTO DE OTROS EQUIPOS	\$6,672.00	\$19,446.00	\$0.00	\$19,446.00	\$0.00	\$0.00	\$19,446.00	\$2,422.00	\$4,844.00	\$-2,422.00	\$0.00	\$0.00
3293 - 3293 ARRENDAMIENTO DE EQUIPO DE SONIDO	\$15,000.00	\$15,000.00	\$0.00	\$15,000.00	\$0.00	\$0.00	\$15,000.00	\$0.00	\$0.00	\$0.00	\$0.00	\$0.00
3311 - 3311 HONORARIOS AUDITORES EXTERNOS	\$50,000.00	\$50,000.00	\$0.00	\$50,000.00	\$0.00	\$0.00	\$50,000.00	\$0.00	\$0.00	\$0.00	\$0.00	\$0.00
3312 - 3312 HONORARIOS A PROFESIONISTAS	\$1,478,800.00	\$1,620,846.00	\$0.00	\$1,620,846.00	\$0.00	\$0.00	\$1,620,846.00	\$0.00	\$142,045.27	\$0.00	\$0.00	\$0.00
3313 - 3313 SERVICIOS DE AVALUO DE BIENES E INM	\$13,500.00	\$15,480.00	\$0.00	\$15,480.00	\$0.00	\$0.00	\$15,480.00	\$0.00	\$0.00	\$0.00	\$0.00	\$0.00
3314 - 3314 HONORARIOS POR SERVICIOS LEGALES	\$6,000.00	\$6,000.00	\$0.00	\$6,000.00	\$0.00	\$0.00	\$6,000.00	\$0.00	\$0.00	\$0.00	\$0.00	\$0.00

MUNICIPIO DE SAN NICOLAS DE LOS GARZA, N.L.
(4) Estado sobre el Ejercicio del Presupuesto por: Ente Público / Clasificación Económica / Capítulo del Gasto
Marzo de 2016

Tipo de gasto: Todos

Divisor: Pesos

Fuente de financiamiento: Todas

ENTE PÚBLICO TIPO DE GASTO CAPÍTULO CONCEPTO	Saldos										Deuda del ejercicio 10=(5-8)
	Presupuesto de Egresos Aprobado	Presupuesto Vigente	Comprometido	Presupuesto Disponible Para Comprometer	Devengado	Comprometido No Devengado	Presupuesto Sin Devengar	Ejercicio	Pagado		
	1	2	3	4=(2-3)	5	6=(3-5)	7=(2-5)	8	9		
FUENTE DE FINANCIAMIENTO											
3331 - 3331 SERVICIOS DE CONSULTORIA ADMINISTRATIVA	\$0.00	\$58,000.00	\$58,000.00	\$0.00	\$0.00	\$58,000.00	\$58,000.00	\$0.00	\$0.00	\$0.00	
3341 - 3341 CAPACI. Y ADIESTRAMIENTO	\$1,203,700.00	\$1,203,700.00	\$0.00	\$1,203,700.00	\$0.00	\$0.00	\$1,203,700.00	\$0.00	\$269,100.00	\$0.00	
3391 - 3391 SER. MEDICOS Y HOSPITALARIOS	\$9,252,000.00	\$37,008,000.00	\$33,874,000.00	\$3,134,000.00	\$0.00	\$33,874,000.00	\$37,008,000.00	\$0.00	\$2,784,000.00	\$0.00	
3393 - 3393 ESTUDIOS DE LABORATORIO	\$1,830,000.00	\$7,320,000.00	\$6,710,000.00	\$610,000.00	\$0.00	\$6,710,000.00	\$7,320,000.00	\$0.00	\$610,000.00	\$0.00	
3398 - 3398 SERVICIOS DE SINTRAM	\$90,000.00	\$90,000.00	\$0.00	\$90,000.00	\$0.00	\$0.00	\$90,000.00	\$0.00	\$0.00	\$0.00	
3451 - 3451 SEGUROS DE VEHICULOS	\$2,089,132.95	\$2,161,063.95	\$0.00	\$2,161,063.95	\$0.00	\$0.00	\$2,161,063.95	\$109,620.00	\$140,511.15	\$-109,620.00	
3491 - 3491 SERVICIOS BANCARIOS	\$337,970.00	\$760,000.00	\$16,481.97	\$743,518.03	\$0.00	\$16,481.97	\$760,000.00	\$17,064.18	\$723,933.74	\$-17,064.18	
3511 - 3511 MTTTO. DE EDIFICIOS	\$395,000.00	\$350,964.00	\$6,700.00	\$342,264.00	\$0.00	\$6,700.00	\$350,964.00	\$0.00	\$24,384.79	\$0.00	
3513 - 3513 MTTTO. DE ALBERCAS	\$0.00	\$590,000.00	\$0.00	\$590,000.00	\$0.00	\$0.00	\$590,000.00	\$0.00	\$578,771.02	\$0.00	
3521 - 3521 MTTTO. DE EQ. DE OFICINA	\$25,110.00	\$26,891.00	\$0.00	\$26,891.00	\$0.00	\$0.00	\$26,891.00	\$0.00	\$1,778.98	\$0.00	
3531 - 3531 MTTTO. EQ. DE COMPUTO	\$117,420.00	\$117,420.00	\$0.00	\$117,420.00	\$0.00	\$0.00	\$117,420.00	\$0.00	\$0.00	\$0.00	
3532 - 3532 MTTTO. EQ. DE COMUNICACION	\$156,300.00	\$157,692.00	\$0.00	\$157,692.00	\$0.00	\$0.00	\$157,692.00	\$0.00	\$1,392.00	\$0.00	
3541 - 3541 MTTTO. DE EQUIPO INSTRUMENTAL MEDICO	\$0.00	\$0.00	\$0.00	\$0.00	\$0.00	\$0.00	\$0.00	\$0.00	\$0.00	\$0.00	
3551 - 3551 MTTTO. DE VEHICULOS	\$2,092,673.00	\$2,571,334.00	\$0.00	\$2,571,334.00	\$0.00	\$0.00	\$2,571,334.00	\$389,282.78	\$0.00	\$-389,282.78	
3552 - 3552 REPARACION VEHICULOS POR ACCIDENTE	\$146,825.00	\$146,825.00	\$0.00	\$146,825.00	\$0.00	\$0.00	\$146,825.00	\$27,675.50	\$32,498.90	\$-27,675.50	
3571 - 3571 MTTTO. MAQUINARIA Y EQ.	\$233,850.00	\$278,235.00	\$0.00	\$278,235.00	\$0.00	\$0.00	\$278,235.00	\$0.00	\$48,831.57	\$0.00	
3572 - 3572 MTTTO. DE SEÑALES Y NOMENCLATURA	\$174,000.00	\$161,820.00	\$0.00	\$161,820.00	\$0.00	\$0.00	\$161,820.00	\$0.00	\$0.00	\$0.00	
3573 - 3573 MTTTO. DE ESTACIONOMETROS	\$0.00	\$104,731.00	\$0.00	\$104,731.00	\$0.00	\$0.00	\$104,731.00	\$0.00	\$104,730.66	\$0.00	
3574 - 3574 MTTTO. DE ESCUELAS	\$0.00	\$0.00	\$0.00	\$0.00	\$0.00	\$0.00	\$0.00	\$0.00	\$0.00	\$0.00	
3581 - 3581 CUOTAS SIMEPRODE	\$4,156,800.00	\$4,156,800.00	\$0.00	\$4,156,800.00	\$0.00	\$0.00	\$4,156,800.00	\$0.00	\$2,610,671.63	\$0.00	
3582 - 3582 RECOLECCION Y TRANSPORTACION RESID	\$14,305,200.00	\$14,305,200.00	\$0.00	\$14,305,200.00	\$0.00	\$0.00	\$14,305,200.00	\$0.00	\$6,000,000.00	\$0.00	
3583 - 3583 DESECHOS PATOLOGICOS	\$16,998.98	\$68,000.00	\$68,000.00	\$0.00	\$0.00	\$68,000.00	\$68,000.00	\$0.00	\$0.00	\$0.00	
3584 - 3584 SERVICIOS DE LAVANDERIA	\$60,000.00	\$160,000.00	\$160,000.00	\$0.00	\$0.00	\$160,000.00	\$160,000.00	\$0.00	\$0.00	\$0.00	
3591 - 3591 MTTTO. DE PARQUES Y JARDINES	\$14,345,727.00	\$57,467,009.53	\$45,672,599.61	\$11,794,409.92	\$7,603,621.83	\$38,068,977.78	\$49,863,387.70	\$1,174,661.21	\$4,118,287.09	\$6,428,960.62	
3611 - 3611 RADIO, PRENSA, T.V. Y PUBLICIDAD	\$4,125,098.00	\$16,363,085.00	\$11,391,223.83	\$4,971,861.17	\$1,218,301.89	\$10,172,921.94	\$15,144,783.11	\$163,374.00	\$1,441,848.73	\$1,054,927.89	
3711 - 3711 BOLETO DE AVION	\$182,500.00	\$213,952.00	\$0.00	\$213,952.00	\$0.00	\$0.00	\$213,952.00	\$0.00	\$54,723.65	\$0.00	
3721 - 3721 PASAJES DE TRANSPORTE TERRESTRE	\$13,850.00	\$19,144.00	\$0.00	\$19,144.00	\$0.00	\$0.00	\$19,144.00	\$0.00	\$9,352.04	\$0.00	
3751 - 3751 GASTOS DE VIAJE	\$81,500.00	\$92,093.00	\$0.00	\$92,093.00	\$0.00	\$0.00	\$92,093.00	\$0.00	\$10,682.87	\$0.00	
3811 - 3811 INFORME ANUAL	\$0.00	\$0.00	\$0.00	\$0.00	\$0.00	\$0.00	\$0.00	\$0.00	\$0.00	\$0.00	
3821 - 3821 ACTIVIDADES CIVICAS, CULTURALES Y	\$1,159,000.00	\$999,268.00	\$0.00	\$999,268.00	\$0.00	\$0.00	\$999,268.00	\$28,779.20	\$105,385.54	\$-28,779.20	

MUNICIPIO DE SAN NICOLAS DE LOS GARZA, N.L.
(4) Estado sobre el Ejercicio del Presupuesto por: Ente Público / Clasificación Económica / Capítulo del Gasto
Marzo de 2016

Tipo de gasto: Todos
Fuente de financiamiento: Todas

Divisor: Pesos

ENTE PÚBLICO TIPO DE GASTO CAPÍTULO CONCEPTO	Saldo										Deuda del ejercicio 10=(5-8)
	Presupuesto de Egresos Aprobado	Presupuesto Vigente	Comprometido	Presupuesto Disponible Para Comprometer	Devengado	Comprometido No Devengado	Presupuesto Sin Devengar	Ejercido	Pagado		
	1	2	3	4=(2-3)	5	6=(3-5)	7=(2-5)	8	9		
FUENTE DE FINANCIAMIENTO											
3822 - 3822 EVENTOS OFICIALES	\$2,548,000.00	\$5,148,000.00	\$1,300,000.00	\$3,848,000.00	\$0.00	\$1,300,000.00	\$5,148,000.00	\$0.00	\$1,847,524.86	\$0.00	
3823 - 3823 FESTEJOS NAVIDEÑOS	\$0.00	\$0.00	\$0.00	\$0.00	\$0.00	\$0.00	\$0.00	\$0.00	\$0.00	\$0.00	
3824 - 3824 PLACAS Y MONUMENTOS CONMEMORATI	\$10,000.00	\$10,000.00	\$0.00	\$10,000.00	\$0.00	\$0.00	\$10,000.00	\$0.00	\$0.00	\$0.00	
3825 - 3825 RECREACION POPULAR	\$1,474,000.00	\$1,953,710.10	\$0.00	\$1,953,710.10	\$0.00	\$0.00	\$1,953,710.10	\$54,450.40	\$398,441.39	\$-54,450.40	
3826 - 3826 LINEA DIRECTA	\$177,000.00	\$136,168.00	\$0.00	\$136,168.00	\$0.00	\$0.00	\$136,168.00	\$0.00	\$0.00	\$0.00	
3827 - 3827 OTROS GASTOS DE ORDEN SOCIAL	\$3,000.00	\$3,000.00	\$0.00	\$3,000.00	\$0.00	\$0.00	\$3,000.00	\$0.00	\$0.00	\$0.00	
3851 - 3851 GASTOS DE REPRESENTACION	\$283,200.00	\$285,011.00	\$0.00	\$285,011.00	\$0.00	\$0.00	\$285,011.00	\$0.00	\$197,544.00	\$0.00	
3921 - 3921 REFERENDOS, PLACAS Y TENENCIAS	\$1,574,300.00	\$1,574,300.00	\$0.00	\$1,574,300.00	\$0.00	\$0.00	\$1,574,300.00	\$0.00	\$724,507.64	\$0.00	
3951 - 3951 MULTAS Y GASTOS LEGALES	\$388,800.00	\$413,800.00	\$0.00	\$413,800.00	\$0.00	\$0.00	\$413,800.00	\$2,000.00	\$44,888.02	\$-2,000.00	
3981 - 3981 IMPUESTO SOBRE NOMINA ESTATAL	\$3,542,763.05	\$4,042,062.05	\$0.00	\$4,042,062.05	\$0.00	\$0.00	\$4,042,062.05	\$0.00	\$2,167,207.00	\$0.00	
3991 - 3991 CUOTAS Y SUSCRIPCIONES	\$555,000.00	\$555,000.00	\$0.00	\$555,000.00	\$0.00	\$0.00	\$555,000.00	\$0.00	\$18,746.10	\$0.00	
TOTAL CAPÍTULO	\$79,464,301.27	\$197,099,814.92	\$102,106,285.73	\$94,993,529.19	\$8,829,660.92	\$93,276,624.81	\$188,270,154.00	\$6,253,616.37	\$41,604,832.94	\$2,576,044.55	
4000 - TRANSFERENCIAS, ASIGNACIONES, SUBSIDIOS Y OTRAS AYUDAS											
4213 - 4213 APORT. AL INSTITUTO DE PLANEACION	\$550,002.00	\$550,002.00	\$0.00	\$550,002.00	\$0.00	\$0.00	\$550,002.00	\$183,333.33	\$183,333.33	\$-183,333.33	
4214 - 4214 APORT. INSTITUTO MUNICIPAL DEL DEP	\$4,125,000.00	\$4,125,000.00	\$0.00	\$4,125,000.00	\$0.00	\$0.00	\$4,125,000.00	\$0.00	\$2,450,000.00	\$0.00	
4411 - 4411 APOYOS ECONOMICOS Y MAT. A PERS	\$3,874,062.00	\$3,888,062.00	\$250,301.80	\$3,637,760.20	\$0.00	\$250,301.80	\$3,888,062.00	\$15,255.00	\$2,672,746.84	\$-15,255.00	
4412 - 4412 ALIMENTOS Y DESPENSAS AL ADULTO MAY	\$210,000.00	\$614,000.00	\$0.00	\$614,000.00	\$0.00	\$0.00	\$614,000.00	\$0.00	\$13,862.50	\$0.00	
4451 - 4451 APORT. PARA AGRUP. CIVICAS, CULT.Y	\$6,284,000.00	\$7,950,945.00	\$0.00	\$7,950,945.00	\$0.00	\$0.00	\$7,950,945.00	\$1,662,980.36	\$5,287,964.56	\$-1,662,980.36	
4452 - 4452 AYUDAS SOCIALES A INSTITUCIONES SIN	\$50,000.00	\$50,000.00	\$0.00	\$50,000.00	\$0.00	\$0.00	\$50,000.00	\$0.00	\$20,000.00	\$0.00	
TOTAL CAPÍTULO	\$15,093,064.00	\$17,178,009.00	\$250,301.80	\$16,927,707.20	\$0.00	\$250,301.80	\$17,178,009.00	\$1,861,568.69	\$11,627,907.23	\$-1,861,568.69	
5000 - BIENES MUEBLES, INMUEBLES E INTANGIBLES											
5111 - 5111 EQUIPO DE OFICINA	\$0.00	\$0.00	\$0.00	\$0.00	\$0.00	\$0.00	\$0.00	\$0.00	\$0.00	\$0.00	
5125 - 5125 EQUIPAMIENTO MUEBLES DE BIBLIOTECA	\$1,405,188.00	\$0.00	\$0.00	\$0.00	\$0.00	\$0.00	\$0.00	\$0.00	\$0.00	\$0.00	
5151 - 5151 EQ. DE COMPUTO	\$0.00	\$58,538.00	\$0.00	\$58,538.00	\$0.00	\$0.00	\$58,538.00	\$0.00	\$58,537.01	\$0.00	
5230 - CÁMARAS FOTOGRAFICAS Y DE VIDEO	\$0.00	\$0.00	\$0.00	\$0.00	\$0.00	\$0.00	\$0.00	\$0.00	\$0.00	\$0.00	
5231 - 5231 EQ. DE VIDEO Y FOTOGRAFIA	\$0.00	\$2,274.00	\$0.00	\$2,274.00	\$0.00	\$0.00	\$2,274.00	\$0.00	\$2,273.60	\$0.00	
5411 - 5411 EQ. DE TRANSPORTE	\$1,750,001.00	\$26,500,448.00	\$17,690,201.67	\$8,810,246.33	\$0.00	\$17,690,201.67	\$26,500,448.00	\$995,599.96	\$7,808,259.74	\$-995,599.96	
5421 - 5421 REMOLQUES	\$0.00	\$0.00	\$0.00	\$0.00	\$0.00	\$0.00	\$0.00	\$0.00	\$0.00	\$0.00	
5631 - 5631 MAQUINARIA Y EQ. DE CONSTRUCCION	\$0.00	\$0.00	\$0.00	\$0.00	\$0.00	\$0.00	\$0.00	\$0.00	\$0.00	\$0.00	
5651 - 5651 EQ. DE COMUNICACIONES	\$0.00	\$73,781.00	\$0.00	\$73,781.00	\$51,900.11	\$-51,900.11	\$21,880.89	\$0.00	\$13,780.80	\$51,900.11	

MUNICIPIO DE SAN NICOLAS DE LOS GARZA, N.L.
(4) Estado sobre el Ejercicio del Presupuesto por: Ente Público / Clasificación Económica / Capítulo del Gasto
Marzo de 2016

Tipo de gasto: Todos

Divisor: Pesos

Fuente de financiamiento: Todas

ENTE PÚBLICO TIPO DE GASTO CAPÍTULO CONCEPTO FUENTE DE FINANCIAMIENTO	Salidos										Deuda del ejercicio 10=(5-8)
	Presupuesto de Egresos Aprobado	Presupuesto Vigente	Comprometido	Presupuesto Disponible Para Comprometer 4=(2-3)	Devengado	Comprometido No Devengado	Presupuesto Sin Devengar	Ejercicio	Pagado		
	1	2	3	4=(2-3)	5	6=(3-5)	7=(2-5)	8	9		
TOTAL CAPÍTULO											
6000 - INVERSION PUBLICA											
6116 - 6116 CONST. PASO DESNVEL NOGALAR LOS AN	\$0.00	\$0.00	\$0.00	\$0.00	\$0.00	\$0.00	\$0.00	\$0.00	\$0.00	\$0.00	
61239 - 61239 REHAB. DE PLAZAS PUB. VARIOS PUNTO	\$0.00	\$1,682.00	\$0.00	\$1,682.00	\$0.00	\$0.00	\$1,682.00	\$0.00	\$1,682.00	\$0.00	
61240 - 61240 CONST. DEL CAMELLON OTE Y PTE.	\$0.00	\$0.00	\$0.00	\$0.00	\$0.00	\$0.00	\$0.00	\$0.00	\$0.00	\$0.00	
61241 - 61241 CONEXION PARQUE L. IND VIDRIO-TORR	\$0.00	\$1,389,100.00	\$0.00	\$1,389,100.00	\$0.00	\$0.00	\$1,389,100.00	\$0.00	\$1,388,879.48	\$0.00	
6129 - 6129 REHABILITACION ESCUELAS CONV-2004	\$0.00	\$0.00	\$0.00	\$0.00	\$0.00	\$0.00	\$0.00	\$0.00	\$0.00	\$0.00	
6145 - 6145 PAVIMENTACION Y BACHEO	\$0.00	\$1,832,318.00	\$0.00	\$1,832,318.00	\$0.00	\$0.00	\$1,832,318.00	\$0.00	\$1,832,317.22	\$0.00	
6152 - 6152 PUENTES VEHICULARES	\$39,249,999.00	\$0.00	\$0.00	\$0.00	\$0.00	\$0.00	\$0.00	\$0.00	\$0.00	\$0.00	
61522 - 61522 REHAB.PAV.EN AV.ANTIGUO CAMINO APO	\$0.00	\$805,970.19	\$0.00	\$805,970.19	\$0.00	\$0.00	\$805,970.19	\$0.00	\$805,970.19	\$0.00	
61525 - 61525 REHAB.PAV.EN AVE.FRAY BARTOLOME D	\$0.00	\$0.00	\$0.00	\$0.00	\$0.00	\$0.00	\$0.00	\$0.00	\$0.00	\$0.00	
6173 - 6173 VITAPISTA ELEVADA (FOPADEM)	\$0.00	\$1,228,409.00	\$0.00	\$1,228,409.00	\$0.00	\$0.00	\$1,228,409.00	\$0.00	\$1,228,408.29	\$0.00	
6176 - 6176 REUBICACION DE GASODUCTO (CONV-2015	\$0.00	\$3,246,453.48	\$0.00	\$3,246,453.48	\$0.00	\$0.00	\$3,246,453.48	\$0.00	\$3,246,452.91	\$0.00	
6194 - 6194 OBRA FEDERAL	\$4,662,204.54	\$0.00	\$0.00	\$4,662,204.54	\$0.00	\$0.00	\$4,662,204.54	\$0.00	\$0.00	\$0.00	
6221 - 6221 FONDO DE CULTURA 2015 (ROSA 4 VIENT	\$0.00	\$19,210,214.56	\$0.00	\$19,210,214.56	\$0.00	\$0.00	\$19,210,214.56	\$0.00	\$19,209,313.95	\$0.00	
6226 - 6226 CONSTRUCCION EDIFICIO PROTEC. CIVIL	\$0.00	\$1,040,768.27	\$0.00	\$1,040,768.27	\$0.00	\$0.00	\$1,040,768.27	\$692,067.99	\$348,700.27	\$-692,067.99	
6227 - 6227 REMODELACION DE CINTERSAN	\$0.00	\$2,009,999.09	\$0.00	\$2,009,999.09	\$0.00	\$0.00	\$2,009,999.09	\$0.00	\$2,009,999.09	\$0.00	
6228 - 6228 REMOD. EDIFICIO PRESIDENCIA MPAL.	\$0.00	\$5,177,484.69	\$0.00	\$5,177,484.69	\$0.00	\$0.00	\$5,177,484.69	\$0.00	\$5,177,484.69	\$0.00	
6229 - 6229 REMODELACION UNIDAD DEP. ANAHUAC	\$0.00	\$5,947,006.72	\$0.00	\$5,947,006.72	\$0.00	\$0.00	\$5,947,006.72	\$0.00	\$5,947,006.72	\$0.00	
TOTAL CAPÍTULO	\$43,912,203.54	\$76,914,530.00	\$0.00	\$76,914,530.00	\$0.00	\$0.00	\$76,914,530.00	\$3,171,807.68	\$69,078,948.35	\$-3,171,807.68	
9000 - DEUDA PUBLICA											
9111 - 9111 PRESTAMO BAJIO	\$7,500,000.00	\$6,821,782.00	\$0.00	\$6,821,782.00	\$0.00	\$0.00	\$6,821,782.00	\$0.00	\$6,463,967.00	\$0.00	
9112 - 9112 CAPITAL INTERACCIONES	\$0.00	\$0.00	\$0.00	\$0.00	\$0.00	\$0.00	\$0.00	\$0.00	\$0.00	\$0.00	
9113 - 9113 CAPITAL INTERACCIONES LARGO PLAZO	\$0.00	\$3,750,000.00	\$0.00	\$3,750,000.00	\$0.00	\$0.00	\$3,750,000.00	\$0.00	\$3,750,000.00	\$0.00	
9211 - 9211 INTERESES DE PRESTAMOS	\$16,500,000.00	\$16,500,000.00	\$0.00	\$16,500,000.00	\$0.00	\$0.00	\$16,500,000.00	\$0.00	\$12,484,682.33	\$0.00	
9511 - 9511 COSTO POR COBERTURAS DEUDA PUBLICA	\$0.00	\$0.00	\$0.00	\$0.00	\$0.00	\$0.00	\$0.00	\$0.00	\$0.00	\$0.00	
9911 - 9911 ADEFA	\$0.00	\$0.00	\$0.00	\$0.00	\$0.00	\$0.00	\$0.00	\$0.00	\$0.00	\$0.00	

MUNICIPIO DE SAN NICOLAS DE LOS GARZA, N.L.
(4) Estado sobre el Ejercicio del Presupuesto por: Ente Público / Clasificación Económica / Capítulo del Gasto
Marzo de 2016

Divisor: Pesos

Tipo de gasto: Todos

Fuente de financiamiento: Todas

ENTE PÚBLICO	TIPO DE GASTO	CAPÍTULO	CONCEPTO	FUENTE DE FINANCIAMIENTO	Saldos										Deuda del ejercicio
					Presupuesto de Egresos Aprobado	Presupuesto Vigente	Presupuesto Disponible Para Comprometer	Comprometido	Comprometido No Devengado	Devengado	Presupuesto Sin Devengar	Ejercido	Pagado	10=(5-8)	
1	2	3	4=(2-3)	5	6=(3-5)	7=(2-5)	8	9	10=(5-8)						
9991 - 9991 DIVERSOS															
	\$0.00	\$313,714.00	\$0.00	\$0.00	\$0.00	\$313,714.00	\$0.00	\$0.00	\$0.00	\$0.00	\$313,714.00	\$49,288.81	\$264,425.10	\$-49,288.81	
TOTAL CAPÍTULO	\$24,000,000.00	\$27,385,496.00	\$0.00	\$0.00	\$0.00	\$27,385,496.00	\$0.00	\$0.00	\$0.00	\$0.00	\$27,385,496.00	\$49,288.81	\$22,963,074.43	\$-49,288.81	
TOTAL TIPO DE GASTO	\$354,868,886.29	\$595,627,391.42	\$175,454,452.73	\$9,541,222.82	\$165,913,229.91	\$586,086,168.60	\$18,796,986.99	\$292,020,044.32	\$-9,195,764.17	\$-9,195,764.17					
TOTAL ENTE PÚBLICO	\$354,868,886.29	\$595,627,391.42	\$175,454,452.73	\$9,541,222.82	\$165,913,229.91	\$586,086,168.60	\$18,796,986.99	\$292,020,044.32	\$-9,195,764.17	\$-9,195,764.17					

MUNICIPIO DE SAN NICOLAS DE LOS GARZA, N.L.
(6) Estado sobre el Ejercicio del Presupuesto por: Ente Público / Fuente de Financiamiento
Marzo de 2016

Divisor: Pesos

Secretaría: Todas

Unidad responsable: Todas
Fuente de financiamiento: Todas

		Saldos																		
RAMO O DEPENDENCIA	FUENTE DE FINANCIAMIENTO	Presupuesto de Egresos Aprobado	Presupuesto Vigente	2	3	Presupuesto Comprometido	Presupuesto Disponible Para Comprometer	4=(2-3)	Devengado	5	Comprometido No Devengado	6=(3-4)	Presupuesto Sin Devengar	7=(2-5)	Ejercido	8	Pagado	9	Deuda del ejercicio	10=(5-8)
		\$268,494,652.75	\$455,801,095.42		\$175,454,452.73	\$280,346,642.69	\$9,541,222.82	\$165,913,229.91	\$446,259,872.60	\$13,016,699.91	\$182,674,504.98	\$-3,475,477.09			\$5,720,287.08	\$109,345,539.34	\$-5,720,287.08			
		\$86,374,203.54	\$139,826,296.00		\$0.00	\$139,826,296.00	\$0.00	\$0.00	\$139,826,296.00	\$5,720,287.08	\$109,345,539.34	\$-5,720,287.08			\$5,720,287.08	\$109,345,539.34	\$-5,720,287.08			
		\$354,868,856.29	\$595,627,391.42		\$175,454,452.73	\$420,172,938.69	\$9,541,222.82	\$165,913,229.91	\$586,086,168.60	\$18,736,986.99	\$292,020,044.32	\$-9,195,764.17			\$18,736,986.99	\$292,020,044.32	\$-9,195,764.17			
	TOTAL RAMO O DEPENDENCIA																			

31110 - GOBIERNO MUNICIPAL
1 - Recursos Fiscales
5 - Recursos Federales

MUNICIPIO DE SAN NICOLAS DE LOS GARZA, N.L.
7) Estado sobre el Ejercicio del Presupuesto por: Ente Público / Distribución Geográfica (Entidad Federativa)
Marzo de 2016
Secretaría: Todas

Divisor: Pesos

Ramo / Sector Entidad Federativa Municipio Localidad	Salidos										Deuda del ejercicio 10=(5-8)
	Presupuesto de Egresos Aprobado	Presupuesto Vigente	Comprometido	Presupuesto Disponble Para Comprometer 4=(2-3)	Devengado	Comprometido No Devengado	Presupuesto Sin Devengar	Ejercido	Pagado		
1	2	3	4=(2-3)	5	6=(3-5)	7=(2-5)	8	9			
	\$374,079,188.29	\$595,627,391.42	\$175,454,452.73	\$420,172,938.69	\$9,541,222.82	\$185,913,229.91	\$586,086,168.60	\$16,736,988.99	\$292,020,044.32	\$-9,195,764.17	

GOBIERNO MUNICIPAL
 Nuevo León
 San Nicolás de los Garza
 San Nicolás de los Garza

Marzo de 2016
Divisor: Pesos
Secretaría: Todas
Programa: Todos

RAMO	SECCION	UNIDAD	Salidos														
			1	2	3	4	5	6=(4-5)	7	8=(5-7)	9=(4-7)	10	11=(7-10)	12	13=(10-12)	14=(7-12)	
24	31110 - GOBIERNO MUNICIPAL																
	113 - OBRA PUBLICA																
	1121 - PRESTACION DE SERVICIOS PUBLICOS		\$39,249,899.00	\$72,252,325.46	\$-39,249,899.00	\$72,252,325.46	\$0.00	\$72,252,325.46	\$0.00	\$0.00	\$72,252,325.46	\$3,171,807.68	\$3,171,807.68	\$68,078,517.78	\$45,807,149.87	\$48,078,848.35	\$48,078,848.35
	TOTAL SECRETARIA		\$39,249,899.00	\$72,252,325.46	\$-39,249,899.00	\$72,252,325.46	\$0.00	\$72,252,325.46	\$0.00	\$0.00	\$72,252,325.46	\$3,171,807.68	\$3,171,807.68	\$68,078,517.78	\$45,807,149.87	\$48,078,848.35	\$48,078,848.35
	114 - ACTIVO FIJO																
	1131 - APOYO AL PROCESO PRESUPUESTARIO Y PARA MEJORAR LA EFICIENCIA INSTITUCIONAL		\$13,155,189.00	\$22,720,056.00	\$-13,155,189.00	\$22,720,056.00	\$17,030,201.67	\$6,689,854.33	\$5,190.11	\$17,035,391.56	\$26,534,827.89	\$995,599.96	\$995,599.96	\$25,539,287.93	\$4,888,933.18	\$7,832,833.04	\$7,832,833.04
	TOTAL SECRETARIA		\$13,155,189.00	\$22,720,056.00	\$-13,155,189.00	\$22,720,056.00	\$17,030,201.67	\$6,689,854.33	\$5,190.11	\$17,035,391.56	\$26,534,827.89	\$995,599.96	\$995,599.96	\$25,539,287.93	\$4,888,933.18	\$7,832,833.04	\$7,832,833.04
	116 - RAMO 33																
	1121 - PRESTACION DE SERVICIOS PUBLICOS		\$18,662,000.00	\$19,210,302.00	\$0.00	\$17,672,302.00	\$0.00	\$17,672,302.00	\$0.00	\$0.00	\$17,672,302.00	\$2,546,479.40	\$2,546,479.40	\$19,000,258.88	\$16,851,774.46	\$19,400,258.88	\$19,400,258.88
	121 - GASTO FEDERALIZADO		\$47,672,500.54	\$6,250,000.00	\$-42,422,500.54	\$31,733,986.54	\$0.00	\$31,733,986.54	\$0.00	\$0.00	\$31,733,986.54	\$0.00	\$0.00	\$32,898,648.33	\$22,898,648.33	\$32,898,648.33	\$32,898,648.33
	TOTAL SECRETARIA		\$66,334,500.54	\$25,460,302.00	\$-42,422,500.54	\$49,406,288.54	\$0.00	\$49,406,288.54	\$0.00	\$0.00	\$49,406,288.54	\$2,546,479.40	\$2,546,479.40	\$52,098,907.21	\$39,750,422.79	\$52,298,907.21	\$52,298,907.21
	117 - OTROS EGRESOS		\$0.00	\$313,714.00	\$0.00	\$313,714.00	\$0.00	\$313,714.00	\$0.00	\$0.00	\$313,714.00	\$49,268.81	\$49,268.81	\$364,425.10	\$215,196.29	\$364,425.10	\$364,425.10
	TOTAL SECRETARIA		\$0.00	\$313,714.00	\$0.00	\$313,714.00	\$0.00	\$313,714.00	\$0.00	\$0.00	\$313,714.00	\$49,268.81	\$49,268.81	\$364,425.10	\$215,196.29	\$364,425.10	\$364,425.10
246	304 - CABLEDO																
	1125 - REGULACION Y SUPERVISION		\$3,046,851.26	\$250,368.20	\$-2,796,483.06	\$2,243,511.26	\$102,000.00	\$3,145,511.26	\$0.00	\$102,000.00	\$3,243,511.26	\$11,230.34	\$11,230.34	\$3,254,741.60	\$2,408,330.09	\$3,254,741.60	\$3,254,741.60
	TOTAL SECRETARIA		\$3,046,851.26	\$250,368.20	\$-2,796,483.06	\$2,243,511.26	\$102,000.00	\$3,145,511.26	\$0.00	\$102,000.00	\$3,243,511.26	\$11,230.34	\$11,230.34	\$3,254,741.60	\$2,408,330.09	\$3,254,741.60	\$3,254,741.60
251	303 - SECRETARIA DE AYUTAMIENTO																
	1125 - REGULACION Y SUPERVISION		\$7,076,737.80	\$2,024,673.50	\$-5,052,064.30	\$8,458,783.39	\$209,788.79	\$8,668,572.18	\$0.00	\$209,788.79	\$8,868,360.97	\$203,053.65	\$203,053.65	\$9,071,414.62	\$8,868,360.97	\$9,071,414.62	\$9,071,414.62
	1131 - APOYO AL PROCESO PRESUPUESTARIO Y PARA MEJORAR LA EFICIENCIA INSTITUCIONAL		\$2,071,586.29	\$911,175.00	\$-1,160,411.29	\$2,266,546.29	\$86,000.01	\$2,352,546.30	\$0.00	\$86,000.01	\$2,438,546.31	\$83,340.20	\$83,340.20	\$2,521,886.51	\$1,435,546.31	\$2,521,886.51	\$2,521,886.51
	TOTAL SECRETARIA		\$9,148,324.09	\$3,035,848.50	\$-6,212,475.59	\$10,725,329.68	\$395,788.80	\$11,021,118.47	\$0.00	\$395,788.80	\$11,417,067.47	\$286,393.84	\$286,393.84	\$11,703,461.31	\$10,303,907.38	\$11,703,461.31	\$11,703,461.31
305 - E	304 - SECRETARIA DE FINANZAS Y TESORERIA																
	1131 - APOYO AL PROCESO PRESUPUESTARIO Y PARA MEJORAR LA EFICIENCIA INSTITUCIONAL		\$28,574,600.76	\$77,718,862.34	\$-49,144,261.58	\$107,798,459.49	\$71,036,522.47	\$29,981,907.01	\$11,013.27	\$71,047,535.24	\$101,797,446.21	\$1,802,807.64	\$1,802,807.64	\$103,599,253.85	\$81,994,728.57	\$105,394,525.42	\$105,394,525.42
	TOTAL SECRETARIA		\$28,574,600.76	\$77,718,862.34	\$-49,144,261.58	\$107,798,459.49	\$71,036,522.47	\$29,981,907.01	\$11,013.27	\$71,047,535.24	\$101,797,446.21	\$1,802,807.64	\$1,802,807.64	\$103,599,253.85	\$81,994,728.57	\$105,394,525.42	\$105,394,525.42
030	305 - DIRECCION GENERAL DEL DESARROLLO INTEGRAL DE LA FAMILIA (DF)																
	1121 - PRESTACION DE SERVICIOS PUBLICOS		\$9,589,485.80	\$2,823,979.00	\$-6,765,506.80	\$11,802,726.60	\$508,777.66	\$12,311,504.26	\$54,573.24	\$12,366,077.50	\$11,748,142.36	\$579,241.54	\$579,241.54	\$12,945,319.10	\$12,168,900.82	\$12,945,319.10	\$12,945,319.10
	1131 - APOYO AL PROCESO PRESUPUESTARIO Y PARA MEJORAR LA EFICIENCIA INSTITUCIONAL		\$1,344,000.00	\$233,527.00	\$-1,110,473.00	\$1,508,554.04	\$19,811.92	\$1,528,365.96	\$5,166.04	\$1,533,532.00	\$1,515,185.96	\$59,346.04	\$59,346.04	\$1,592,878.00	\$1,533,532.00	\$1,592,878.00	\$1,592,878.00
	TOTAL SECRETARIA		\$10,933,485.80	\$3,057,506.00	\$-7,875,979.80	\$13,310,280.64	\$528,589.58	\$13,844,860.16	\$60,739.28	\$13,905,591.50	\$13,263,328.32	\$688,587.58	\$688,587.58	\$14,538,197.10	\$13,702,432.82	\$14,538,197.10	\$14,538,197.10
034	306 - CONTRALORIA MUNICIPAL																
	1123 - PLANEACION, SEGUIMIENTO Y EVALUACION DE POLITICAS PUBLICAS		\$728,211.09	\$113,216.00	\$-614,995.09	\$823,376.09	\$39,939.09	\$863,315.18	\$0.00	\$863,315.18	\$823,376.09	\$186.96	\$186.96	\$863,502.14	\$863,315.18	\$863,502.14	\$863,502.14
	1131 - APOYO AL PROCESO PRESUPUESTARIO Y PARA MEJORAR LA EFICIENCIA INSTITUCIONAL		\$2,676,500.00	\$388,000.00	\$-2,288,500.00	\$2,774,800.00	\$98,959.20	\$2,873,759.20	\$0.00	\$2,873,759.20	\$2,873,759.20	\$48,306.23	\$48,306.23	\$2,922,065.43	\$2,825,452.97	\$2,922,065.43	\$2,922,065.43
	1132 - APOYO A LA FUNCION PUBLICA Y AL MEJORAMIENTO DE LA GESTION		\$1,329,505.46	\$498,035.00	\$-831,470.46	\$1,663,300.46	\$67,400.00	\$1,730,700.46	\$0.00	\$1,730,700.46	\$1,730,700.46	\$1,102,645.44	\$1,102,645.44	\$2,833,345.90	\$1,730,700.46	\$2,833,345.90	\$2,833,345.90
	TOTAL SECRETARIA		\$4,744,216.55	\$1,000,081.00	\$-3,741,970.46	\$5,169,386.57	\$206,298.19	\$5,376,214.73	\$0.00	\$5,376,214.73	\$5,376,214.73	\$1,791,243.82	\$1,791,243.82	\$7,166,771.81	\$5,376,214.73	\$7,166,771.81	\$7,166,771.81

MUNICIPIO DE SAN NICOLAS DE LOS GARZA, N.L.
(g) Estado sobre el Ejercicio del Presupuesto por: Ramo o Dependencia / Programa
Marzo de 2016

Divisor: Pesos
Secretaría: Todas
Programa: Todos

Saldos

RAMO O DEPENDENCIA SECRETARIA PROGRAMA	Presupuesto de Egresos Aprobado	Ampliaciones	Reducciones	Presupuesto Vigente	Comprometido	Presupuesto disponible para comprometer	Devengado	Compromisos sin devengar	Presupuesto vigente sin devengar	Ejercido	Devengado sin ejercer	Pagado	Ejercido sin pagar	Cuentas por pagar
307 - SECRETARIA DE OBRAS PUBLICAS, DES. URBANO Y MEDIO AMBIENTE														
1123 - REGULACION Y SUPERVISION	\$1,181,562.00	\$87,158.00	\$-18,400.00	\$1,720,314.00	\$73,532.23	\$1,686,839.77	\$10,798.17	\$82,704.08	\$1,718,543.83	\$24,226.78	\$-14,429.59	\$575,502.52	\$-551,709.78	\$-865,134.35
1131 - APOYO AL PROCESO PRESUPUESTARIO Y PARA MEJORAR LA EFICIENCIA INSTITUCIONAL	\$2,154,570.00	\$14,007.00	\$-19,108.00	\$2,437,469.00	\$116,271.89	\$2,321,197.12	\$8,328.12	\$107,743.76	\$2,428,948.88	\$123,898.33	\$-115,149.21	\$1,648,340.31	\$-1,322,871.98	\$-1,817,812.19
TOTAL SECRETARIA	\$3,336,132.00	\$201,165.00	\$-37,508.00	\$4,157,783.00	\$189,804.12	\$4,017,978.88	\$19,126.29	\$190,447.84	\$4,147,481.71	\$147,895.09	\$-128,568.80	\$2,222,772.83	\$-2,074,577.74	\$-2,322,848.54
309 - SECRETARIA DE DESARROLLO HUMANO														
1121 - PRESTACION DE SERVICIOS PUBLICOS	\$3,125,483.00	\$845,202.00	\$-311,524.00	\$3,759,161.00	\$145,440.45	\$3,613,720.55	\$10,528.54	\$154,880.91	\$3,748,801.46	\$130,872.24	\$-120,113.70	\$2,025,582.94	\$-1,893,900.70	\$-2,014,023.40
1124 - PROMOCION Y FOMENTO	\$11,431,128.00	\$1,306,086.00	\$-337,188.00	\$12,599,946.00	\$547,895.56	\$12,052,050.44	\$6,814.42	\$12,068,864.92	\$12,068,864.92	\$226,108.30	\$-218,293.88	\$7,579,738.12	\$-7,352,829.82	\$-7,571,823.70
1131 - APOYO AL PROCESO PRESUPUESTARIO Y PARA MEJORAR LA EFICIENCIA INSTITUCIONAL	\$1,301,240.00	\$2,708,617.00	\$-8,623.00	\$4,000,234.00	\$1,320,764.18	\$2,673,469.81	\$14,528.81	\$1,323,320.36	\$3,996,790.19	\$47,048.32	\$-43,011.51	\$1,879,715.54	\$-1,832,887.21	\$-1,876,279.73
TOTAL SECRETARIA	\$15,857,851.00	\$5,159,905.00	\$-356,335.00	\$20,657,440.00	\$3,073,909.20	\$19,339,250.80	\$20,869.77	\$1,999,280.43	\$20,338,531.23	\$403,826.86	\$-383,020.09	\$11,483,036.59	\$-11,078,506.73	\$-11,482,228.82
310 - SECRETARIA DE SERVICIOS PUBLICOS														
1121 - PRESTACION DE SERVICIOS PUBLICOS	\$47,198,461.32	\$90,371,688.80	\$-18,652,291.84	\$118,917,858.28	\$60,800,628.88	\$48,817,549.60	\$6,135,031.75	\$60,945,589.43	\$110,783,144.53	\$3,117,343.75	\$5,077,848.00	\$30,258,377.21	\$-27,141,033.48	\$-22,123,345.48
1131 - APOYO AL PROCESO PRESUPUESTARIO Y PARA MEJORAR LA EFICIENCIA INSTITUCIONAL	\$6,882,182.00	\$5,034,813.00	\$-1,940,238.00	\$11,976,757.00	\$497,272.08	\$10,859,485.02	\$2,369.10	\$491,922.98	\$11,051,408.00	\$73,586.64	\$-365,186.54	\$8,241,188.04	\$-7,873,572.40	\$-8,241,188.04
TOTAL SECRETARIA	\$54,080,643.32	\$95,406,501.80	\$-20,592,529.84	\$130,894,615.28	\$60,297,900.96	\$59,677,034.62	\$8,504.85	\$61,937,512.41	\$121,834,552.53	\$3,490,930.39	\$4,711,661.46	\$38,505,565.26	\$-35,014,605.88	\$-30,364,533.52
312 - SECRETARIA DE SEGURIDAD														
1121 - PRESTACION DE SERVICIOS PUBLICOS	\$58,304,874.12	\$9,031,864.07	\$-1,198,853.00	\$66,137,885.19	\$4,368,855.84	\$61,869,029.35	\$0.00	\$496,885.84	\$62,000,705.19	\$1,388,099.81	\$-1,368,099.81	\$37,381,245.84	\$-35,982,546.03	\$-37,381,245.84
1131 - APOYO AL PROCESO PRESUPUESTARIO Y PARA MEJORAR LA EFICIENCIA INSTITUCIONAL	\$3,000,480.16	\$1,078,615.00	\$-408,384.00	\$3,670,711.16	\$81,408.68	\$3,689,274.50	\$0.00	\$81,408.68	\$3,750,683.18	\$180,138.64	\$-180,138.64	\$2,178,307.25	\$-1,998,220.81	\$-2,178,307.25
TOTAL SECRETARIA	\$61,305,354.28	\$10,110,479.07	\$-1,607,237.00	\$69,808,596.35	\$5,150,264.52	\$65,658,298.86	\$0.00	\$577,294.52	\$65,751,386.36	\$1,568,238.45	\$-1,548,238.45	\$39,559,553.09	\$-37,980,766.84	\$-39,559,553.09
315 - PREVISION SOCIAL														
1112 - OTROS SUBSIDIOS	\$13,131,897.00	\$5,782,518.14	\$-2,687,995.00	\$16,226,420.14	\$0.00	\$16,226,420.14	\$0.00	\$0.00	\$16,226,420.14	\$2,183,992.11	\$-2,183,992.11	\$11,825,838.33	\$-9,645,146.22	\$-11,825,838.33
1151 - PENSIONES Y JUBILACIONES	\$21,020,608.00	\$1,750,848.00	\$-78,541.00	\$22,792,915.00	\$0.00	\$22,792,915.00	\$0.00	\$0.00	\$22,792,915.00	\$748,238.80	\$-748,238.80	\$20,767,681.61	\$-20,048,706.81	\$-20,767,681.61
TOTAL SECRETARIA	\$34,152,505.00	\$7,533,366.14	\$-2,766,536.00	\$39,019,335.14	\$0.00	\$39,019,335.14	\$0.00	\$0.00	\$39,019,335.14	\$2,932,230.91	\$-2,932,230.91	\$32,593,319.94	\$-30,713,853.03	\$-32,593,319.94
316 - SECRETARIA DE PARTICIPACION CIUDADANA														
1124 - PROMOCION Y FOMENTO	\$9,188,482.13	\$418,081.00	\$-283,381.00	\$9,323,182.13	\$178,532.74	\$9,144,649.39	\$8,779.42	\$189,762.32	\$9,334,411.71	\$97,021.82	\$-88,251.50	\$2,388,174.88	\$-2,292,153.08	\$-2,388,174.88
1131 - APOYO AL PROCESO PRESUPUESTARIO Y PARA MEJORAR LA EFICIENCIA INSTITUCIONAL	\$1,603,122.94	\$177,285.00	\$-37,010.00	\$1,783,397.94	\$125,193.12	\$1,658,204.82	\$0.00	\$128,183.12	\$1,786,387.94	\$27,048.83	\$-27,048.83	\$1,141,733.48	\$-1,114,689.83	\$-1,141,733.48
TOTAL SECRETARIA	\$10,791,605.07	\$595,366.00	\$-320,391.00	\$11,106,580.07	\$303,725.86	\$10,802,434.61	\$8,779.42	\$317,945.44	\$11,120,805.65	\$124,070.65	\$-115,300.33	\$3,536,308.36	\$-3,406,842.91	\$-3,536,308.36
317 - STAFF														
1131 - APOYO AL PROCESO PRESUPUESTARIO Y PARA MEJORAR LA EFICIENCIA INSTITUCIONAL	\$7,888,812.00	\$17,184,033.10	\$-3,211,663.00	\$31,861,182.10	\$12,112,574.53	\$19,748,607.57	\$1,225,209.83	\$10,883,364.70	\$20,961,972.27	\$33,177.30	\$86,032.53	\$3,668,477.11	\$-3,547,299.81	\$-2,951,287.28
TOTAL SECRETARIA	\$7,888,812.00	\$17,184,033.10	\$-3,211,663.00	\$31,861,182.10	\$12,112,574.53	\$19,748,607.57	\$1,225,209.83	\$10,883,364.70	\$20,961,972.27	\$33,177.30	\$86,032.53	\$3,668,477.11	\$-3,547,299.81	\$-2,951,287.28
TOTAL RAMO O DEPENDENCIA	\$374,879,188.29	\$842,147,266.81	\$-121,189,752.48	\$595,837,391.62	\$175,194,152.73	\$420,112,938.89	\$9,541,222.82	\$165,913,259.91	\$568,098,168.60	\$18,736,386.99	\$-9,215,764.17	\$292,020,044.32	\$-277,283,077.33	\$-282,478,821.50

MUNICIPIO DE SAN NICOLAS DE LOS GARZA, N.L.
(h) Estado sobre el Ejercicio del Presupuesto por: Ramo o Dependencia / Unidad Responsable / Programa

Marzo de 2016
Divisor: Pesos

Secretaría: Todas
Programa: Todos

Unidad responsable: Todas

RAMO O DEPENDENCIA	SECRETARIA	UNIDAD RESPONSABLE	PROGRAMA	Saldos													
				1	2	3	4	5	6=(4-5)	7	8=(5-7)	9=(4-7)	10	11=(7-10)	12	13=(10-12)	14=(7-12)
Presupuesto de Egresos Aprobado	Ampliaciones	Reducciones	Presupuesto Vigente	Comprometido	Presupuesto disponible para comprometer	Devengado	Compromisos sin devengar	Presupuesto vigente sin devengar	Ejercido	Devengado sin ejercer	Pagado	Ejercido sin pagar	Cuentas por pagar				
31110 - GOBIERNO MUNICIPAL																	
113 - OBRA PUBLICA																	
852 - OBRA PUBLICA DIRECTA																	
1121 - PRESTACION DE SERVICIOS PUBLICOS																	
TOTAL UNIDAD RESPONSABLE																	
TOTAL SECRETARIA																	
114 - ACTIVO FIJO																	
629 - ACTIVO FIJO																	
1131 - APOYO AL PROCESO PRESUPUESTARIO Y PARA MEJORAR LA EFICIENCIA INSTITUCIONAL																	
TOTAL UNIDAD RESPONSABLE																	
TOTAL SECRETARIA																	
116 - FOMENTO																	
629 - DEUDA PUBLICA																	
121 - GASTO FEDERALIZADO																	
TOTAL UNIDAD RESPONSABLE																	
TOTAL SECRETARIA																	
854 - OBRA FEDERAL																	
121 - GASTO FEDERALIZADO																	
TOTAL UNIDAD RESPONSABLE																	
TOTAL SECRETARIA																	
087 - DIRECCION DE MANTENIMIENTO URBANO																	
1121 - PRESTACION DE SERVICIOS PUBLICOS																	
TOTAL UNIDAD RESPONSABLE																	
TOTAL SECRETARIA																	
102 - SEGURIDAD																	
121 - GASTO FEDERALIZADO																	
TOTAL UNIDAD RESPONSABLE																	
TOTAL SECRETARIA																	
218 - DIRECCION DE ALUMBRADO PUBLICO																	
1121 - PRESTACION DE SERVICIOS PUBLICOS																	
TOTAL UNIDAD RESPONSABLE																	
TOTAL SECRETARIA																	
117 - OTROS EGRESOS																	
020 - OTROS EGRESOS																	
23 - ADEUDOS DE EJERCICIOS FISCALES ANTERIORES																	
TOTAL UNIDAD RESPONSABLE																	
TOTAL SECRETARIA																	

MUNICIPIO DE SAN NICOLAS DE LOS GARZA, N.L.
(h) Estado sobre el Ejercicio del Presupuesto por: Ramo o Dependencia / Unidad Responsable / Programa

Marzo de 2016

Divisor: Pesos

Unidad responsable: Todas

Secretaría: Todas
Programa: Todos

RAMO O DEPENDENCIA	SECRETARIA	UNIDAD RESPONSABLE	PROGRAMA	1	2	3	4	5	6=(4-5)	7	8=(5-7)	9=(4-7)	Ejercido	Devengado	Pagado	Ejercido sin pagar	Cuentas por pagar	Salidos		
																		Presupuesto de Egresos Aprobado	Ampliaciones	Reducciones
301 - CABILDO																				
901 - CABILDO																				
1125 - REGULACIÓN Y SUPERVISIÓN																				
TOTAL UNIDAD RESPONSABLE																				
TOTAL SECRETARIA																				
302 - SECRETARIA DE AYUNTAMIENTO																				
619 - OFICINA DEL SECRETARIO DEL AYUNTAMIENTO																				
1125 - REGULACIÓN Y SUPERVISIÓN																				
TOTAL UNIDAD RESPONSABLE																				
912 - DIRECCION JURIDICA																				
1125 - REGULACIÓN Y SUPERVISIÓN																				
TOTAL UNIDAD RESPONSABLE																				
200 - DIRECCION DE HOMBEROS Y PROTECCION CIVIL																				
1125 - REGULACIÓN Y SUPERVISIÓN																				
TOTAL UNIDAD RESPONSABLE																				
228 - DIRECCION GENERAL DE GOBIERNO																				
1131 - APOYO AL PROCESO PRESUPUESTARIO Y PARA MEJORAR LA EFICIENCIA INSTITUCIONAL																				
TOTAL UNIDAD RESPONSABLE																				
227 - DIRECCION GENERAL DE INSPECCION																				
1125 - REGULACIÓN Y SUPERVISIÓN																				
TOTAL UNIDAD RESPONSABLE																				
304 - SECRETARIA DE FINANZAS Y TESORERIA																				
620 - OFICINA DEL SECRETARIO DE FINANZAS Y TESORERIA																				
1131 - APOYO AL PROCESO PRESUPUESTARIO Y PARA MEJORAR LA EFICIENCIA INSTITUCIONAL																				
TOTAL UNIDAD RESPONSABLE																				
024 - DIRECCION DE INGRESOS																				
1131 - APOYO AL PROCESO PRESUPUESTARIO Y PARA MEJORAR LA EFICIENCIA INSTITUCIONAL																				
TOTAL UNIDAD RESPONSABLE																				
241 - DIRECCION DE CONTROL PRESUPUESTAL																				
1131 - APOYO AL PROCESO PRESUPUESTARIO Y PARA MEJORAR LA EFICIENCIA INSTITUCIONAL																				
TOTAL UNIDAD RESPONSABLE																				

MUNICIPIO DE SAN NICOLAS DE LOS GARZA, N.L.
(h) Estado sobre el Ejercicio del Presupuesto por: Ramo o Dependencia / Unidad Responsable / Programa

Marzo de 2016
Divisor: Pesos

Secretaría: Todas
Programa: Todos

Unidad responsable: Todas

RAMO O DEPENDENCIA SECRETARIA UNIDAD RESPONSABLE PROGRAMA	Salidos													
	1	2	3	4	5	6=(4-5)	7	8=(5-7)	9=(4-7)	10	11=(7-10)	12	13=(10-12)	14=(7-12)
242 - DIRECCION DE PATRIMONIO, ADMON INMOBILIARIA 1131 - APOYO AL PROCESO PRESUPUESTARIO Y PARA MEJORAR LA EFICIENCIA INSTITUCIONAL	\$2,287,260.02	\$719,865.00	\$-598,358.00	\$2,412,827.02	\$42,338.58	\$2,370,500.44	\$1,159.77	\$41,168.81	\$2,411,667.25	\$8,897.12	\$-4,537.35	\$1,293,443.21	\$-1,293,748.06	\$-1,292,263.44
TOTAL UNIDAD RESPONSABLE	\$2,287,260.02	\$719,865.00	\$-598,358.00	\$2,412,827.02	\$42,338.58	\$2,370,500.44	\$1,159.77	\$41,168.81	\$2,411,667.25	\$8,897.12	\$-4,537.35	\$1,293,443.21	\$-1,293,748.06	\$-1,292,263.44
243 - DIRECCION DE INFORMÁTICA 1131 - APOYO AL PROCESO PRESUPUESTARIO Y PARA MEJORAR LA EFICIENCIA INSTITUCIONAL	\$1,418,014.81	\$122,150.00	\$-223,951.00	\$1,314,213.81	\$24,000.00	\$1,290,213.81	\$0.00	\$24,000.00	\$1,314,213.81	\$229,472.24	\$-229,472.24	\$73,480.95	\$-94,008.71	\$-73,480.95
TOTAL UNIDAD RESPONSABLE	\$1,418,014.81	\$122,150.00	\$-223,951.00	\$1,314,213.81	\$24,000.00	\$1,290,213.81	\$0.00	\$24,000.00	\$1,314,213.81	\$229,472.24	\$-229,472.24	\$73,480.95	\$-94,008.71	\$-73,480.95
244 - DIRECCION DE RECURSOS HUMANOS 1131 - APOYO AL PROCESO PRESUPUESTARIO Y PARA MEJORAR LA EFICIENCIA INSTITUCIONAL	\$1,093,805.02	\$2,979,215.00	\$-3,460.00	\$4,038,470.02	\$42,784.40	\$3,992,705.62	\$7,426.80	\$35,328.80	\$4,028,034.42	\$1,194,047.57	\$-1,186,611.97	\$2,018,912.87	\$-421,885.30	\$-2,008,477.27
TOTAL UNIDAD RESPONSABLE	\$1,093,805.02	\$2,979,215.00	\$-3,460.00	\$4,038,470.02	\$42,784.40	\$3,992,705.62	\$7,426.80	\$35,328.80	\$4,028,034.42	\$1,194,047.57	\$-1,186,611.97	\$2,018,912.87	\$-421,885.30	\$-2,008,477.27
245 - DIRECCION DE ADQUISICIONES 1131 - APOYO AL PROCESO PRESUPUESTARIO Y PARA MEJORAR LA EFICIENCIA INSTITUCIONAL	\$1,087,458.34	\$370,488.00	\$-207,783.00	\$1,220,160.34	\$20,082.10	\$1,210,078.24	\$2,417.90	\$17,664.20	\$1,227,742.44	\$123,788.55	\$-121,370.85	\$74,562.70	\$-650,804.16	\$-72,174.80
TOTAL UNIDAD RESPONSABLE	\$1,087,458.34	\$370,488.00	\$-207,783.00	\$1,220,160.34	\$20,082.10	\$1,210,078.24	\$2,417.90	\$17,664.20	\$1,227,742.44	\$123,788.55	\$-121,370.85	\$74,562.70	\$-650,804.16	\$-72,174.80
246 - DIRECCION DE SERVICIOS MEDICOS 1131 - APOYO AL PROCESO PRESUPUESTARIO Y PARA MEJORAR LA EFICIENCIA INSTITUCIONAL	\$24,073,004.82	\$70,789,027.34	\$-12,988,871.32	\$81,855,160.84	\$71,087,100.19	\$10,768,060.65	\$0.00	\$71,087,100.19	\$81,855,160.84	\$142,787.61	\$-142,787.61	\$8,370,781.05	\$-9,227,883.44	\$-9,370,781.05
TOTAL UNIDAD RESPONSABLE	\$24,073,004.82	\$70,789,027.34	\$-12,988,871.32	\$81,855,160.84	\$71,087,100.19	\$10,768,060.65	\$0.00	\$71,087,100.19	\$81,855,160.84	\$142,787.61	\$-142,787.61	\$8,370,781.05	\$-9,227,883.44	\$-9,370,781.05
251 - DIRECCION DE AREAS ADMINISTRATIVAS 1131 - APOYO AL PROCESO PRESUPUESTARIO Y PARA MEJORAR LA EFICIENCIA INSTITUCIONAL	\$0.00	\$111,889.00	\$0.00	\$111,889.00	\$0.00	\$111,889.00	\$0.00	\$0.00	\$111,889.00	\$0.00	\$0.00	\$11,828.19	\$-111,828.19	\$-111,828.19
TOTAL UNIDAD RESPONSABLE	\$0.00	\$111,889.00	\$0.00	\$111,889.00	\$0.00	\$111,889.00	\$0.00	\$0.00	\$111,889.00	\$0.00	\$0.00	\$11,828.19	\$-111,828.19	\$-111,828.19
TOTAL SECRETARIA	\$29,574,667.78	\$77,719,842.34	\$-15,498,033.64	\$101,796,459.48	\$71,838,524.47	\$29,981,907.07	\$11,013.27	\$71,825,509.20	\$101,797,448.21	\$1,682,887.84	\$-1,671,604.07	\$21,776,452.05	\$-19,587,984.11	\$-21,459,438.78
305 - DIRECCION GENERAL DEL DESARROLLO INTEGRAL DE LA FAMILIA (DIF) 034 - OFICINA DEL DIRECTOR GENERAL DEL D.I.F. 1131 - APOYO AL PROCESO PRESUPUESTARIO Y PARA MEJORAR LA EFICIENCIA INSTITUCIONAL	\$1,344,090.00	\$233,127.00	\$-48,847.00	\$1,320,370.00	\$24,813.98	\$1,295,556.04	\$5,188.04	\$18,631.92	\$1,315,188.96	\$59,818.30	\$-58,634.26	\$1,047,094.39	\$-987,266.08	\$-1,041,990.35
TOTAL UNIDAD RESPONSABLE	\$1,344,090.00	\$233,127.00	\$-48,847.00	\$1,320,370.00	\$24,813.98	\$1,295,556.04	\$5,188.04	\$18,631.92	\$1,315,188.96	\$59,818.30	\$-58,634.26	\$1,047,094.39	\$-987,266.08	\$-1,041,990.35
034 - DIRECCION DE PROMOCION HUMANA 1121 - PRESTACION DE SERVICIOS PÚBLICOS	\$1,297,075.00	\$215,666.00	\$-46,298.00	\$1,468,453.00	\$28,847.57	\$1,439,605.43	\$9,022.42	\$17,825.15	\$1,457,430.58	\$115,200.79	\$-108,148.37	\$894,707.28	\$-788,506.48	\$-895,654.86
TOTAL UNIDAD RESPONSABLE	\$1,297,075.00	\$215,666.00	\$-46,298.00	\$1,468,453.00	\$28,847.57	\$1,439,605.43	\$9,022.42	\$17,825.15	\$1,457,430.58	\$115,200.79	\$-108,148.37	\$894,707.28	\$-788,506.48	\$-895,654.86
223 - DIRECCION DE CENTROS COMUNITARIOS Y ESTANCIAS INFANTILES 1121 - PRESTACION DE SERVICIOS PÚBLICOS	\$5,854,083.80	\$2,027,235.00	\$-270,603.00	\$7,681,325.80	\$424,853.47	\$7,256,482.33	\$19,148.53	\$405,708.84	\$7,662,191.07	\$298,095.53	\$-270,510.00	\$4,120,965.33	\$-3,822,338.00	\$-4,101,848.00
TOTAL UNIDAD RESPONSABLE	\$5,854,083.80	\$2,027,235.00	\$-270,603.00	\$7,681,325.80	\$424,853.47	\$7,256,482.33	\$19,148.53	\$405,708.84	\$7,662,191.07	\$298,095.53	\$-270,510.00	\$4,120,965.33	\$-3,822,338.00	\$-4,101,848.00
224 - DIRECCION DE LA FAMILIA 1121 - PRESTACION DE SERVICIOS PÚBLICOS	\$998,152.00	\$254,780.00	\$-40,374.00	\$1,192,728.00	\$43,563.88	\$1,147,164.02	\$2,438.00	\$41,125.88	\$1,190,290.00	\$75,158.01	\$-73,120.01	\$760,370.23	\$-724,414.52	\$-777,934.33
TOTAL UNIDAD RESPONSABLE	\$998,152.00	\$254,780.00	\$-40,374.00	\$1,192,728.00	\$43,563.88	\$1,147,164.02	\$2,438.00	\$41,125.88	\$1,190,290.00	\$75,158.01	\$-73,120.01	\$760,370.23	\$-724,414.52	\$-777,934.33

Secretaría: Todas
Programa: Todos

Unidad responsable: Todas

RAMO O DEPENDENCIA SECRETARÍA UNIDAD RESPONSABLE PROGRAMA	Saldo											Cuentas por pagar		
	Presupuesto de Egresos Aprobado	Ampliaciones	Reducciones	Presupuesto Vigente	Comprometido	Presupuesto disponible para comprometer	Devengado	Compromisos sin devengar	Presupuesto vigente sin devengar	Ejercido	Devengado sin ejercer		Pagado	Ejercido sin pagar
	1	2	3	4	5	6=(4-5)	7	8=(7-7)	9=(4-7)	10	11=(7-10)	12	13=(10-12)	14=(7-12)
TOTAL UNIDAD RESPONSABLE	\$898,521.00	\$254,760.00	\$-40,574.00	\$1,192,732.00	\$45,553.88	\$1,147,100.00	\$2,438.00	\$43,127.88	\$1,190,296.00	\$75,556.01	\$-72,120.01	\$760,370.33	\$-794,814.32	\$-777,834.33
225 - DIRECCION DE ATENCION A GRUPOS VULNERABLES														
1121 - PRESTACION DE SERVICIOS PÚBLICOS	\$1,340,026.00	\$142,293.00	\$-40,118.00	\$1,482,200.00	\$8,912.46	\$1,453,287.34	\$23,942.29	\$-15,000.00	\$1,438,287.34	\$89,826.21	\$-65,864.92	\$318,468.65	\$-429,800.44	\$-495,545.36
TOTAL UNIDAD RESPONSABLE	\$1,340,026.00	\$142,293.00	\$-40,118.00	\$1,482,200.00	\$8,912.46	\$1,453,287.34	\$23,942.29	\$-15,000.00	\$1,438,287.34	\$89,826.21	\$-65,864.92	\$318,468.65	\$-429,800.44	\$-495,545.36
TOTAL SECRETARÍA	\$10,913,775.00	\$2,387,105.00	\$-477,791.00	\$13,323,090.00	\$231,093.04	\$12,791,896.88	\$58,762.20	\$471,331.30	\$13,293,328.32	\$939,056.05	\$-679,297.97	\$7,772,648.97	\$-7,133,996.12	\$-7,712,663.89
304 - CONTRALORIA MUNICIPAL														
046 - CONTRALORIA MUNICIPAL	\$707,875.00	\$427,872.00	\$-153,343.00	\$982,404.00	\$93,000.00	\$929,004.00	\$0.00	\$93,000.00	\$982,004.00	\$86,464.72	\$-86,464.72	\$778,160.53	\$-801,679.81	\$-778,160.53
TOTAL UNIDAD RESPONSABLE	\$707,875.00	\$427,872.00	\$-153,343.00	\$982,404.00	\$93,000.00	\$929,004.00	\$0.00	\$93,000.00	\$982,004.00	\$86,464.72	\$-86,464.72	\$778,160.53	\$-801,679.81	\$-778,160.53
042 - DIRECCION DE AUDITORIA														
1132 - APOYO A LA FUNCIÓN PÚBLICA Y AL MEJORAMIENTO DE LA GESTIÓN INSTITUCIONAL	\$631,839.48	\$70,363.00	\$-20,867.00	\$681,335.48	\$14,000.00	\$698,835.48	\$0.00	\$14,000.00	\$697,335.48	\$16,180.72	\$-16,180.72	\$552,975.64	\$-558,794.82	\$-552,975.64
TOTAL UNIDAD RESPONSABLE	\$631,839.48	\$70,363.00	\$-20,867.00	\$681,335.48	\$14,000.00	\$698,835.48	\$0.00	\$14,000.00	\$697,335.48	\$16,180.72	\$-16,180.72	\$552,975.64	\$-558,794.82	\$-552,975.64
247 - DIRECCION DE SEGURIDAD INTERNA														
1131 - APOYO AL PROCESO PRESUPUESTARIO Y PARA MEJORAR LA EFICIENCIA INSTITUCIONAL	\$2,145,200.00	\$295,702.00	\$-177,828.00	\$2,263,074.00	\$41,999.99	\$2,181,074.01	\$0.00	\$41,999.99	\$2,223,074.00	\$46,813.37	\$-46,813.37	\$1,027,178.55	\$-1,579,368.17	\$-1,027,178.55
TOTAL UNIDAD RESPONSABLE	\$2,145,200.00	\$295,702.00	\$-177,828.00	\$2,263,074.00	\$41,999.99	\$2,181,074.01	\$0.00	\$41,999.99	\$2,223,074.00	\$46,813.37	\$-46,813.37	\$1,027,178.55	\$-1,579,368.17	\$-1,027,178.55
248 - DIRECCION DE ASUNTOS INTERNOS														
1131 - APOYO AL PROCESO PRESUPUESTARIO Y PARA MEJORAR LA EFICIENCIA INSTITUCIONAL	\$331,350.00	\$133,126.00	\$-10,701.00	\$453,775.00	\$96,899.21	\$596,817.79	\$0.00	\$96,899.21	\$653,717.00	\$39,578.86	\$-39,578.86	\$489,698.21	\$-490,028.35	\$-489,698.21
TOTAL UNIDAD RESPONSABLE	\$331,350.00	\$133,126.00	\$-10,701.00	\$453,775.00	\$96,899.21	\$596,817.79	\$0.00	\$96,899.21	\$653,717.00	\$39,578.86	\$-39,578.86	\$489,698.21	\$-490,028.35	\$-489,698.21
259 - DIRECCION DE EVALUACION														
1123 - PLANEACION, SEGUIMIENTO Y EVALUACION DE POLITICAS PÚBLICAS	\$726,271.00	\$113,216.00	\$-16,046.00	\$823,441.00	\$99,899.89	\$723,541.10	\$0.00	\$99,899.89	\$823,441.00	\$186.95	\$-186.95	\$314,903.88	\$-314,903.88	\$-314,903.88
TOTAL UNIDAD RESPONSABLE	\$726,271.00	\$113,216.00	\$-16,046.00	\$823,441.00	\$99,899.89	\$723,541.10	\$0.00	\$99,899.89	\$823,441.00	\$186.95	\$-186.95	\$314,903.88	\$-314,903.88	\$-314,903.88
TOTAL SECRETARÍA	\$4,742,268.57	\$1,000,081.00	\$-478,791.00	\$5,263,550.57	\$298,359.18	\$4,964,701.38	\$0.00	\$298,359.18	\$5,263,550.57	\$191,243.62	\$-191,243.62	\$3,762,877.81	\$-3,571,834.19	\$-3,762,877.81
307 - SECRETARIA DE OBRAS PÚBLICAS, DES. URBANO Y MEDIO AMBIENTE														
092 - DIRECCION DE OBRAS PÚBLICAS Y PROYECTOS INSTITUCIONAL	\$1,027,775.00	\$166,289.00	\$-41,112.00	\$1,152,952.00	\$51,259.04	\$1,081,692.88	\$2,746.96	\$48,518.08	\$1,130,211.04	\$67,312.01	\$-64,471.05	\$644,461.11	\$-777,389.11	\$-644,461.11
TOTAL UNIDAD RESPONSABLE	\$1,027,775.00	\$166,289.00	\$-41,112.00	\$1,152,952.00	\$51,259.04	\$1,081,692.88	\$2,746.96	\$48,518.08	\$1,130,211.04	\$67,312.01	\$-64,471.05	\$644,461.11	\$-777,389.11	\$-644,461.11
054 - DIRECCION DE CONCURSOS, PRECIOS UNITARIOS Y NORMATIVIDAD INSTITUCIONAL	\$435,110.00	\$66,930.00	\$-23,940.00	\$478,100.00	\$43,586.41	\$457,511.59	\$4,471.59	\$38,107.82	\$496,688.41	\$10,802.35	\$-4,469.76	\$291,004.59	\$-290,292.24	\$-290,292.24
TOTAL UNIDAD RESPONSABLE	\$435,110.00	\$66,930.00	\$-23,940.00	\$478,100.00	\$43,586.41	\$457,511.59	\$4,471.59	\$38,107.82	\$496,688.41	\$10,802.35	\$-4,469.76	\$291,004.59	\$-290,292.24	\$-290,292.24
217 - DIR. DESARROLLO URBANO Y MEDIO AMBIENTE														
1125 - REGULACION Y SUPERVISIÓN	\$1,061,065.00	\$97,150.00	\$-19,400.00	\$1,138,815.00	\$73,562.23	\$1,065,252.77	\$10,798.17	\$62,704.08	\$1,118,542.83	\$24,228.78	\$-13,429.59	\$575,932.52	\$-581,708.78	\$-581,708.78
TOTAL UNIDAD RESPONSABLE	\$1,061,065.00	\$97,150.00	\$-19,400.00	\$1,138,815.00	\$73,562.23	\$1,065,252.77	\$10,798.17	\$62,704.08	\$1,118,542.83	\$24,228.78	\$-13,429.59	\$575,932.52	\$-581,708.78	\$-581,708.78
TOTAL UNIDAD RESPONSABLE	\$1,061,065.00	\$97,150.00	\$-19,400.00	\$1,138,815.00	\$73,562.23	\$1,065,252.77	\$10,798.17	\$62,704.08	\$1,118,542.83	\$24,228.78	\$-13,429.59	\$575,932.52	\$-581,708.78	\$-581,708.78

Secretaría: Todas
Programa: Todos

Divisor: Pesos

Unidad responsable: Todas

Saldos

RAMO O DEPENDENCIA	Presupuesto de Egresos Aprobado	Ampliaciones	Reducciones	Presupuesto Vigente	Comprometido	Presupuesto disponible para comprometer	Devengado	Compromisos sin devengar	Presupuesto vigente sin devengar	Ejercido	Devengado sin elevar	Pagado	Ejercido sin pagar	Cuentas por pagar
	1	2	3	4	5	6-(4-5)	7	8-(5-7)	9-(4-7)	10	11-(7-10)	12	13=(10-12)	14=(12-13)
SECRETARIA														
UNIDAD RESPONSABLE														
PROGRAMA														
248 - ORIGEN DEL SER. OBRAS PUBLICAS, DES. URBANO Y MEDIO AMBIEN INSTITUCIONAL	605,085.00	\$17,764.00	\$-4,056.00	603,811.00	\$21,824.43	\$791,862.37	\$1,373.37	\$20,048.66	\$602,241.43	\$45,553.87	\$-4,170.40	\$510,624.61	\$-465,080.00	\$-509,259.04
TOTAL UNIDAD RESPONSABLE	605,085.00	\$17,764.00	\$-4,056.00	603,811.00	\$21,824.43	\$791,862.37	\$1,373.37	\$20,048.66	\$602,241.43	\$45,553.87	\$-4,170.40	\$510,624.61	\$-465,080.00	\$-509,259.04
TOTAL SECRETARIA	\$3,116,153.00	\$501,143.00	\$-1,051,508.00	\$4,166,810.00	\$148,774.11	\$3,077,035.89	\$10,302.29	\$170,471.62	\$4,147,483.71	\$147,888.08	\$-128,568.80	\$2,222,272.83	\$-2,074,377.74	\$-2,302,846.54
309 - SECRETARIA DE DESARROLLO HUMANO														
079 - ORIGEN DEL SECRETARIO DE DESARROLLO HUMANO	\$806,800.00	\$2,657,300.00	\$-4,168.00	\$3,579,962.00	\$1,318,796.87	\$2,261,165.43	\$2,443.43	\$1,314,313.14	\$3,577,508.57	\$32,910.85	\$-50,487.22	\$1,612,105.59	\$-1,570,184.95	\$-1,690,662.18
1131 - APOYO AL PROCESO PRESUPUESTARIO Y PARA MEJORAR LA EFICIENCIA INSTITUCIONAL	\$626,800.00	\$2,657,300.00	\$-4,168.00	\$3,579,962.00	\$1,318,796.87	\$2,261,165.43	\$2,443.43	\$1,314,313.14	\$3,577,508.57	\$32,910.85	\$-50,487.22	\$1,612,105.59	\$-1,570,184.95	\$-1,690,662.18
TOTAL UNIDAD RESPONSABLE	\$626,800.00	\$2,657,300.00	\$-4,168.00	\$3,579,962.00	\$1,318,796.87	\$2,261,165.43	\$2,443.43	\$1,314,313.14	\$3,577,508.57	\$32,910.85	\$-50,487.22	\$1,612,105.59	\$-1,570,184.95	\$-1,690,662.18
262 - DIRECCION ADMINISTRATIVA DE DESARROLLO HUMANO														
1131 - APOYO AL PROCESO PRESUPUESTARIO Y PARA MEJORAR LA EFICIENCIA INSTITUCIONAL	\$274,440.00	\$1,297.00	\$-4,453.00	\$403,282.00	\$10,007.83	\$410,274.38	\$982.38	\$9,015.24	\$419,289.62	\$14,137.87	\$-13,142.28	\$207,609.94	\$-253,472.27	\$-268,817.56
TOTAL UNIDAD RESPONSABLE	\$274,440.00	\$1,297.00	\$-4,453.00	\$403,282.00	\$10,007.83	\$410,274.38	\$982.38	\$9,015.24	\$419,289.62	\$14,137.87	\$-13,142.28	\$207,609.94	\$-253,472.27	\$-268,817.56
263 - DIRECCION DE SALUD PUBLICA														
1121 - PRESTACION DE SERVICIOS PUBLICOS	\$2,716,403.00	\$660,840.00	\$-289,538.00	\$3,287,724.00	\$116,887.50	\$3,170,786.50	\$5,042.49	\$107,918.01	\$3,278,681.51	\$128,846.96	\$-119,904.49	\$1,846,111.40	\$-1,777,184.41	\$-1,837,698.91
TOTAL UNIDAD RESPONSABLE	\$2,716,403.00	\$660,840.00	\$-289,538.00	\$3,287,724.00	\$116,887.50	\$3,170,786.50	\$5,042.49	\$107,918.01	\$3,278,681.51	\$128,846.96	\$-119,904.49	\$1,846,111.40	\$-1,777,184.41	\$-1,837,698.91
231 - DIRECCION DE EDUCACION														
1124 - PROMOCION Y FOMENTO	\$1,263,815.00	\$162,199.00	\$-32,569.00	\$1,393,445.00	\$35,002.39	\$1,348,413.81	\$997.60	\$34,004.79	\$1,382,418.60	\$177,324.53	\$-176,320.93	\$751,378.46	\$-571,653.92	\$-750,386.06
TOTAL UNIDAD RESPONSABLE	\$1,263,815.00	\$162,199.00	\$-32,569.00	\$1,393,445.00	\$35,002.39	\$1,348,413.81	\$997.60	\$34,004.79	\$1,382,418.60	\$177,324.53	\$-176,320.93	\$751,378.46	\$-571,653.92	\$-750,386.06
232 - DIRECCION DE CULTURA														
1124 - PROMOCION Y FOMENTO	\$1,334,248.00	\$150,281.00	\$-18,856.00	\$1,465,673.00	\$77,132.84	\$1,387,418.36	\$3,967.35	\$73,595.29	\$1,460,983.65	\$2,482.68	\$1,084.67	\$665,167.71	\$-462,685.00	\$-481,800.36
TOTAL UNIDAD RESPONSABLE	\$1,334,248.00	\$150,281.00	\$-18,856.00	\$1,465,673.00	\$77,132.84	\$1,387,418.36	\$3,967.35	\$73,595.29	\$1,460,983.65	\$2,482.68	\$1,084.67	\$665,167.71	\$-462,685.00	\$-481,800.36
233 - DIRECCION DE LA MUJER														
1121 - PRESTACION DE SERVICIOS PUBLICOS	\$409,000.00	\$64,342.00	\$-2,180.00	\$471,162.00	\$29,482.95	\$442,864.05	\$1,517.05	\$28,065.80	\$469,819.85	\$1,726.26	\$-209.21	\$178,471.54	\$-178,745.28	\$-178,854.49
TOTAL UNIDAD RESPONSABLE	\$409,000.00	\$64,342.00	\$-2,180.00	\$471,162.00	\$29,482.95	\$442,864.05	\$1,517.05	\$28,065.80	\$469,819.85	\$1,726.26	\$-209.21	\$178,471.54	\$-178,745.28	\$-178,854.49
234 - DIRECCION DE JUVENTUD														
1124 - PROMOCION Y FOMENTO	\$583,380.00	\$54,000.00	\$-4,900.00	\$632,480.00	\$28,387.23	\$604,097.77	\$1,602.77	\$28,794.46	\$605,882.23	\$1,342.61	\$-339.84	\$380,642.64	\$-379,900.02	\$-379,329.07
TOTAL UNIDAD RESPONSABLE	\$583,380.00	\$54,000.00	\$-4,900.00	\$632,480.00	\$28,387.23	\$604,097.77	\$1,602.77	\$28,794.46	\$605,882.23	\$1,342.61	\$-339.84	\$380,642.64	\$-379,900.02	\$-379,329.07
235 - DIRECCION DE DEPORTE														
1124 - PROMOCION Y FOMENTO	\$6,061,500.00	\$691,689.00	\$-50,000.00	\$6,613,189.00	\$286,000.00	\$7,015,189.00	\$0.00	\$286,000.00	\$7,301,189.00	\$12,203.48	\$-12,203.48	\$4,094,981.57	\$-4,682,678.10	\$-4,694,981.57
TOTAL UNIDAD RESPONSABLE	\$6,061,500.00	\$691,689.00	\$-50,000.00	\$6,613,189.00	\$286,000.00	\$7,015,189.00	\$0.00	\$286,000.00	\$7,301,189.00	\$12,203.48	\$-12,203.48	\$4,094,981.57	\$-4,682,678.10	\$-4,694,981.57
236 - DIRECCION DE FOMENTO ECONOMICO														
1124 - PROMOCION Y FOMENTO	\$1,598,175.00	\$417,857.00	\$-228,732.00	\$1,787,300.00	\$119,353.30	\$1,887,446.70	\$648.70	\$119,708.80	\$1,788,863.30	\$32,055.00	\$-31,408.30	\$888,367.74	\$-854,312.75	\$-855,721.04
TOTAL UNIDAD RESPONSABLE	\$1,598,175.00	\$417,857.00	\$-228,732.00	\$1,787,300.00	\$119,353.30	\$1,887,446.70	\$648.70	\$119,708.80	\$1,788,863.30	\$32,055.00	\$-31,408.30	\$888,367.74	\$-854,312.75	\$-855,721.04

Secretaría: Todas
Programa: Todos

RAMO O DEPENDENCIA SECRETARIA UNIDAD RESPONSABLE PROGRAMA	Presupuesto de Egresos Aprobado	Ampliaciones	Reducciones	Presupuesto Vigente	Comprometido	Presupuesto disponible para comprometer	Devengado	Compromisos sin devengar	Presupuesto vigente sin devengar	Ejercicio	Devengado sin ejercer	Pagado	Ejercicio sin pagar	Cuentas por pagar	Saldos			
															1	2	3	4
TOTAL SECRETARIA	\$15,667,601.00	\$5,598,625.00	\$4,558,320.00	\$20,308,341.00	\$3,070,000.00	\$18,338,340.00	\$26,669.77	\$1,999,300.43	\$20,338,571.27	\$403,828.88	\$-383,000.00	\$11,483,036.99	\$-1,079,206.73	\$-11,483,236.82				
310 - SECRETARIA DE SERVICIOS PUBLICOS																		
900 - OFICINA DEL SECRETARIO DE SERVICIOS PUBLICOS																		
1131 - APOYO AL PROCESO PRESUPUESTARIO Y PARA MEJORAR LA EFICIENCIA INSTITUCIONAL	\$626,642.00	\$264,169.00	\$402,647.00	\$1,090,164.00	\$1,102,591.00	\$1,079,129.41	\$315.40	\$10,709.19	\$1,088,838.60	\$29,037.75	\$-28,722.35	\$829,332.57	\$-800,264.82	\$-409,017.17				
TOTAL UNIDAD RESPONSABLE	\$626,642.00	\$264,169.00	\$402,647.00	\$1,090,164.00	\$1,102,591.00	\$1,079,129.41	\$315.40	\$10,709.19	\$1,088,838.60	\$29,037.75	\$-28,722.35	\$829,332.57	\$-800,264.82	\$-409,017.17				
907 - DIRECCION DE MANTENIMIENTO URBANO																		
1121 - PRESTACION DE SERVICIOS PUBLICOS	\$40,565,668.32	\$77,070,974.80	\$-16,083,564.84	\$102,481,458.28	\$40,946,528.86	\$42,414,929.82	\$7,714,199.90	\$32,352,328.86	\$94,787,258.78	\$2,918,025.88	\$4,796,173.52	\$25,222,478.78	\$-22,304,452.80	\$-17,508,279.28				
TOTAL UNIDAD RESPONSABLE	\$40,565,668.32	\$77,070,974.80	\$-16,083,564.84	\$102,481,458.28	\$40,946,528.86	\$42,414,929.82	\$7,714,199.90	\$32,352,328.86	\$94,787,258.78	\$2,918,025.88	\$4,796,173.52	\$25,222,478.78	\$-22,304,452.80	\$-17,508,279.28				
204 - DIRECCION ADMINISTRATIVA DE SERVICIOS PUBLICOS																		
1131 - APOYO AL PROCESO PRESUPUESTARIO Y PARA MEJORAR LA EFICIENCIA INSTITUCIONAL	\$1,647,643.00	\$497,728.00	\$-210,707.00	\$1,934,664.00	\$83,055.71	\$1,841,008.29	\$4,288.29	\$88,787.42	\$1,930,375.71	\$126,240.63	\$-131,862.84	\$1,320,624.00	\$-1164,303.08	\$-1,318,335.71				
TOTAL UNIDAD RESPONSABLE	\$1,647,643.00	\$497,728.00	\$-210,707.00	\$1,934,664.00	\$83,055.71	\$1,841,008.29	\$4,288.29	\$88,787.42	\$1,930,375.71	\$126,240.63	\$-131,862.84	\$1,320,624.00	\$-1164,303.08	\$-1,318,335.71				
210 - DIRECCION DE ALUMBRADO PUBLICO																		
1121 - PRESTACION DE SERVICIOS PUBLICOS	\$6,839,333.00	\$12,400,082.00	\$-2,398,707.00	\$16,838,718.00	\$9,614,038.32	\$7,422,619.68	\$426,832.25	\$4,395,268.07	\$16,015,865.75	\$193,717.77	\$21,514.48	\$6,036,688.43	\$-4,638,508.07	\$-4,615,896.18				
TOTAL UNIDAD RESPONSABLE	\$6,839,333.00	\$12,400,082.00	\$-2,398,707.00	\$16,838,718.00	\$9,614,038.32	\$7,422,619.68	\$426,832.25	\$4,395,268.07	\$16,015,865.75	\$193,717.77	\$21,514.48	\$6,036,688.43	\$-4,638,508.07	\$-4,615,896.18				
230 - DIRECCION DE MANTENIMIENTO INTERNO																		
1131 - APOYO AL PROCESO PRESUPUESTARIO Y PARA MEJORAR LA EFICIENCIA INSTITUCIONAL	\$4,465,897.00	\$5,213,028.00	\$-1,068,881.00	\$8,610,044.00	\$33,291.78	\$7,639,752.22	\$795.41	\$282,408.37	\$8,012,460.59	\$208,318.87	\$-207,321.56	\$6,097,211.47	\$-4,869,884.51	\$-6,099,416.00				
TOTAL UNIDAD RESPONSABLE	\$4,465,897.00	\$5,213,028.00	\$-1,068,881.00	\$8,610,044.00	\$33,291.78	\$7,639,752.22	\$795.41	\$282,408.37	\$8,012,460.59	\$208,318.87	\$-207,321.56	\$6,097,211.47	\$-4,869,884.51	\$-6,099,416.00				
312 - SECRETARIA DE SEGURIDAD																		
100 - OFICINA DEL SECRETARIO DE SEGURIDAD																		
1131 - APOYO AL PROCESO PRESUPUESTARIO Y PARA MEJORAR LA EFICIENCIA INSTITUCIONAL	\$1,274,428.74	\$814,436.00	\$-295,256.00	\$1,800,008.74	\$57,000.00	\$1,800,008.74	\$0.00	\$57,000.00	\$1,800,008.74	\$132,500.83	\$-132,500.83	\$935,871.45	\$-903,370.82	\$-935,871.45				
TOTAL UNIDAD RESPONSABLE	\$1,274,428.74	\$814,436.00	\$-295,256.00	\$1,800,008.74	\$57,000.00	\$1,800,008.74	\$0.00	\$57,000.00	\$1,800,008.74	\$132,500.83	\$-132,500.83	\$935,871.45	\$-903,370.82	\$-935,871.45				
103 - DIRECCION DE PREVENCIÓN																		
1121 - PRESTACION DE SERVICIOS PUBLICOS	\$1,291,855.87	\$352,287.00	\$-247,066.00	\$1,397,176.87	\$86,819.58	\$1,397,176.87	\$0.00	\$86,819.58	\$1,397,176.87	\$32,292.83	\$-32,292.83	\$851,050.34	\$-819,757.72	\$-851,050.34				
TOTAL UNIDAD RESPONSABLE	\$1,291,855.87	\$352,287.00	\$-247,066.00	\$1,397,176.87	\$86,819.58	\$1,397,176.87	\$0.00	\$86,819.58	\$1,397,176.87	\$32,292.83	\$-32,292.83	\$851,050.34	\$-819,757.72	\$-851,050.34				
114 - DIRECCION DE OPERACIONES																		
1121 - PRESTACION DE SERVICIOS PUBLICOS	\$7,093,298.26	\$889,299.00	\$-683,299.00	\$7,215,211.36	\$171,683.00	\$7,043,528.36	\$0.00	\$171,683.00	\$7,215,211.36	\$117,264.04	\$-117,264.04	\$3,366,066.99	\$-3,250,652.94	\$-3,366,066.99				
TOTAL UNIDAD RESPONSABLE	\$7,093,298.26	\$889,299.00	\$-683,299.00	\$7,215,211.36	\$171,683.00	\$7,043,528.36	\$0.00	\$171,683.00	\$7,215,211.36	\$117,264.04	\$-117,264.04	\$3,366,066.99	\$-3,250,652.94	\$-3,366,066.99				
210 - DIRECCION ADMINISTRATIVA DE SEGURIDAD																		
1131 - APOYO AL PROCESO PRESUPUESTARIO Y PARA MEJORAR LA EFICIENCIA INSTITUCIONAL	\$1,890,033.43	\$197,179.00	\$-113,138.00	\$1,980,074.43	\$23,868.68	\$1,956,205.75	\$0.00	\$23,868.68	\$1,980,074.43	\$47,636.01	\$-47,636.01	\$1,242,495.80	\$-1,194,659.79	\$-1,242,495.80				
TOTAL UNIDAD RESPONSABLE	\$1,890,033.43	\$197,179.00	\$-113,138.00	\$1,980,074.43	\$23,868.68	\$1,956,205.75	\$0.00	\$23,868.68	\$1,980,074.43	\$47,636.01	\$-47,636.01	\$1,242,495.80	\$-1,194,659.79	\$-1,242,495.80				
220 - DIRECCION GENERAL DE MOVILIDAD																		

MUNICIPIO DE SAN NICOLAS DE LOS GARZA, N.L.
(h) Estado sobre el Ejercicio del Presupuesto por: Ramo o Dependencia / Unidad Responsable / Programa
Marzo de 2016

Divisor: Pesos
Unidad responsable: Todas

Secretaría: Todas
Programa: Todos

RAMO O DEPENDENCIA SECRETARIA UNIDAD RESPONSABLE PROGRAMA	Saldo													
	1	2	3	4	5	6=(4-3)	7	8=(5-7)	9=(4-7)	10	11=(7-10)	12	13=(10-12)	14=(7-12)
	Presupuesto de Egresos Aprobado	Amplificacio- nes	Reduccion- es	Presupuesto Vigente	Comprometi- do	Presupuesto disponible para comprometer	Devengado	Compromi- sos sin devengar	Presupuesto vigente sin devengar	Ejercido	Devengado sin ejercer	Pagado	Ejercido sin pagar	Cuentas por pagar
1121 - PRESTACION DE SERVICIOS PUBLICOS	28,856,424.36	52,887,320.07	\$-4,009,829.00	\$10,914,918.43	\$107,919.99	\$10,807,007.44	\$0.00	\$107,919.99	\$10,914,918.43	\$450,188.87	\$450,188.87	\$6,789,721.14	\$4,338,252.48	\$4,789,721.14
TOTAL UNIDAD RESPONSABLE	\$6,856,424.36	\$2,887,320.07	\$-4,009,829.00	\$10,914,918.43	\$107,919.99	\$10,807,007.44	\$0.00	\$107,919.99	\$10,914,918.43	\$450,188.87	\$450,188.87	\$6,789,721.14	\$4,338,252.48	\$4,789,721.14
229 - DIRECCION DE POLICIA COMUNITARIA	940,982,895.54	86,122,875.00	\$-3,513,572.00	\$43,372,398.54	\$91,372.27	\$42,461,026.27	\$0.00	\$91,372.27	\$42,372,398.54	\$768,874.46	\$768,874.46	\$36,342,407.37	\$-25,573,032.91	\$-26,342,407.37
1121 - PRESTACION DE SERVICIOS PUBLICOS	\$60,862,865.34	\$5,122,375.00	\$-3,513,572.00	\$42,372,398.54	\$91,372.27	\$42,461,026.27	\$0.00	\$91,372.27	\$42,372,398.54	\$768,874.46	\$768,874.46	\$36,342,407.37	\$-25,573,032.91	\$-26,342,407.37
TOTAL SECRETARIA	\$61,295,134.29	\$10,110,489.07	\$-4,545,247.00	\$85,850,348.36	\$818,292.50	\$85,332,055.86	\$0.00	\$818,292.50	\$85,850,348.36	\$1,549,834.45	\$1,549,834.45	\$39,579,813.09	\$-37,860,776.64	\$-39,529,813.09
319 - PREVISION SOCIAL	\$11,295,282.00	\$1,049,893.00	\$-45,471.00	\$12,599,804.00	\$0.00	\$12,599,804.00	\$0.00	\$0.00	\$12,599,804.00	\$498,718.84	\$498,718.84	\$11,469,268.72	\$-10,969,571.88	\$-11,469,268.72
1128 - JUBILADOS	\$11,295,282.00	\$1,049,893.00	\$-45,471.00	\$12,599,804.00	\$0.00	\$12,599,804.00	\$0.00	\$0.00	\$12,599,804.00	\$498,718.84	\$498,718.84	\$11,469,268.72	\$-10,969,571.88	\$-11,469,268.72
1151 - PENSIONES Y JUBILACIONES	\$11,295,282.00	\$1,049,893.00	\$-45,471.00	\$12,599,804.00	\$0.00	\$12,599,804.00	\$0.00	\$0.00	\$12,599,804.00	\$498,718.84	\$498,718.84	\$11,469,268.72	\$-10,969,571.88	\$-11,469,268.72
131 - PENSIONADOS	\$9,215,544.00	\$700,856.00	\$-31,070.00	\$10,185,330.00	\$0.00	\$10,185,330.00	\$0.00	\$0.00	\$10,185,330.00	\$251,519.86	\$251,519.86	\$8,331,652.89	\$-8,000,132.83	\$-8,331,652.89
1151 - PENSIONES Y JUBILACIONES	\$9,215,544.00	\$700,856.00	\$-31,070.00	\$10,185,330.00	\$0.00	\$10,185,330.00	\$0.00	\$0.00	\$10,185,330.00	\$251,519.86	\$251,519.86	\$8,331,652.89	\$-8,000,132.83	\$-8,331,652.89
132 - PREVISION SOCIAL	\$19,515,087.00	\$5,792,518.14	\$-2,887,095.00	\$19,238,218.14	\$0.00	\$19,238,218.14	\$0.00	\$0.00	\$19,238,218.14	\$2,163,892.11	\$2,163,892.11	\$11,825,838.33	\$4,661,848.22	\$-11,825,838.33
1112 - OTROS SUBSIDIOS	\$19,515,087.00	\$5,792,518.14	\$-2,887,095.00	\$19,238,218.14	\$0.00	\$19,238,218.14	\$0.00	\$0.00	\$19,238,218.14	\$2,163,892.11	\$2,163,892.11	\$11,825,838.33	\$4,661,848.22	\$-11,825,838.33
TOTAL UNIDAD RESPONSABLE	\$34,182,823.00	\$7,543,385.14	\$-2,794,538.00	\$38,931,352.14	\$0.00	\$38,931,352.14	\$0.00	\$0.00	\$38,931,352.14	\$2,912,228.91	\$2,912,228.91	\$32,823,778.94	\$-29,711,551.03	\$-32,823,778.94
319 - SECRETARIA DE PARTICIPACION CIUDADANA	\$560,897.88	\$57,180.00	\$-7,000.00	\$611,047.88	\$41,999.99	\$659,047.99	\$0.00	\$41,999.99	\$611,047.88	\$14,817.29	\$14,817.29	\$418,834.77	\$-402,217.49	\$-418,834.77
237 - OFICINA DEL SECRETARIO DE PARTICIPACION CIUDADANA	\$560,897.88	\$57,180.00	\$-7,000.00	\$611,047.88	\$41,999.99	\$659,047.99	\$0.00	\$41,999.99	\$611,047.88	\$14,817.29	\$14,817.29	\$418,834.77	\$-402,217.49	\$-418,834.77
1131 - APOYO AL PROCESO PRESUPUESTARIO Y PARA MEJORAR LA EFICIENCIA INSTITUCIONAL	\$1,042,254.06	\$120,105.00	\$-30,013.00	\$1,132,346.06	\$83,193.13	\$1,049,153.03	\$0.00	\$83,193.13	\$1,132,346.06	\$12,429.34	\$12,429.34	\$724,898.89	\$-712,469.35	\$-724,898.89
239 - DIRECCION DE GESTION CIUDADANA	\$1,042,254.06	\$120,105.00	\$-30,013.00	\$1,132,346.06	\$83,193.13	\$1,049,153.03	\$0.00	\$83,193.13	\$1,132,346.06	\$12,429.34	\$12,429.34	\$724,898.89	\$-712,469.35	\$-724,898.89
1131 - APOYO AL PROCESO PRESUPUESTARIO Y PARA MEJORAR LA EFICIENCIA INSTITUCIONAL	\$1,042,254.06	\$120,105.00	\$-30,013.00	\$1,132,346.06	\$83,193.13	\$1,049,153.03	\$0.00	\$83,193.13	\$1,132,346.06	\$12,429.34	\$12,429.34	\$724,898.89	\$-712,469.35	\$-724,898.89
249 - DIRECCION DE CONSULTA CIUDADANA	\$81,468.41	\$59,885.00	\$-21,000.00	\$70,277.41	\$43,928.42	\$69,750.99	\$4,073.58	\$43,928.42	\$70,277.41	\$16,537.71	\$16,537.71	\$449,546.79	\$-41,009.88	\$-449,546.79
1124 - PROMOCION Y FOMENTO	\$81,468.41	\$59,885.00	\$-21,000.00	\$70,277.41	\$43,928.42	\$69,750.99	\$4,073.58	\$43,928.42	\$70,277.41	\$16,537.71	\$16,537.71	\$449,546.79	\$-41,009.88	\$-449,546.79
252 - DIRECCION DEL PAC	\$6,514,893.73	\$37,172.00	\$-440,301.00	\$6,511,764.73	\$134,806.32	\$6,477,463.73	\$4,686.64	\$134,806.32	\$6,511,764.73	\$76,464.21	\$76,464.21	\$1,818,628.22	\$-1,681,144.91	\$-1,818,628.22
1124 - PROMOCION Y FOMENTO	\$6,514,893.73	\$37,172.00	\$-440,301.00	\$6,511,764.73	\$134,806.32	\$6,477,463.73	\$4,686.64	\$134,806.32	\$6,511,764.73	\$76,464.21	\$76,464.21	\$1,818,628.22	\$-1,681,144.91	\$-1,818,628.22
317 - STAFF	\$10,798,584.17	\$943,346.00	\$-306,394.00	\$11,435,536.17	\$303,725.86	\$11,131,810.31	\$8,779.42	\$303,725.86	\$11,435,536.17	\$124,088.55	\$124,088.55	\$3,550,898.45	\$-3,406,838.90	\$-3,550,838.90

MUNICIPIO DE SAN NICOLAS DE LOS GARZA, N.L.
(h) Estado sobre el Ejercicio del Presupuesto por: Ramo o Dependencia / Unidad Responsable / Programa

Marzo de 2016
Divisor: Pesos

Secretaría: Todas
Programa: Todos

Unidad responsable: Todas

RAMO O DEPENDENCIA SECRETARIA	UNIDAD RESPONSABLE PROGRAMA	Saldos													
		1	2	3	4	5	6=(4-5)	7	8=(5-7)	9=(4-7)	10	11=(7-10)	12	13=(10-12)	14=(7-12)
		Presupuesto de Egresos Aprobado	Ampliaciones	Reducciones	Presupuesto Vigente	Comprometido	Presupuesto disponible para comprometer	Devengado	Compromisos sin devengar	Presupuesto vigente sin devengar	Ejercido	Devengado sin ejercer	Pagado	Ejercido sin pagar	Cuentas por pagar
219 - STAFF	1131 - APOYO AL PROCESO PRESUPUESTARIO Y PARA MEJORAR LA EFICIENCIA INSTITUCIONAL	\$1,116,589.00	\$387,138.00	\$-163,809.00	\$1,319,918.00	\$79,797.28	\$1,240,120.72	\$7,737.20	\$72,000.00	\$1,312,811.00	\$50,175.78	\$-42,035.58	\$87,688.84	\$-479,832.84	\$-479,832.84
	TOTAL UNIDAD RESPONSABLE	\$1,116,589.00	\$387,138.00	\$-163,809.00	\$1,319,918.00	\$79,797.28	\$1,240,120.72	\$7,737.20	\$72,000.00	\$1,312,811.00	\$50,175.78	\$-42,035.58	\$87,688.84	\$-479,832.84	\$-479,832.84
220 - DIRECCION DE COMERCIALIZACION SOCIAL	1131 - APOYO AL PROCESO PRESUPUESTARIO Y PARA MEJORAR LA EFICIENCIA INSTITUCIONAL	\$5,176,483.00	\$152,717,689.00	\$-2,757,884.00	\$17,688,678.00	\$11,420,777.25	\$6,218,181.75	\$1,221,472.83	\$10,198,304.62	\$16,415,608.37	\$198,791.79	\$1,034,880.85	\$2,232,931.95	\$-2,048,138.28	\$-1,011,458.42
	TOTAL UNIDAD RESPONSABLE	\$5,176,483.00	\$152,717,689.00	\$-2,757,884.00	\$17,688,678.00	\$11,420,777.25	\$6,218,181.75	\$1,221,472.83	\$10,198,304.62	\$16,415,608.37	\$198,791.79	\$1,034,880.85	\$2,232,931.95	\$-2,048,138.28	\$-1,011,458.42
221 - DIRECCION DE ENLACE	1131 - APOYO AL PROCESO PRESUPUESTARIO Y PARA MEJORAR LA EFICIENCIA INSTITUCIONAL	\$226,479.00	\$111,838.00	\$-16,882.00	\$322,312.00	\$42,000.00	\$280,312.00	\$0.00	\$42,000.00	\$322,312.00	\$2,301.20	\$-2,301.20	\$207,874.44	\$-207,874.44	\$-207,874.44
	TOTAL UNIDAD RESPONSABLE	\$226,479.00	\$111,838.00	\$-16,882.00	\$322,312.00	\$42,000.00	\$280,312.00	\$0.00	\$42,000.00	\$322,312.00	\$2,301.20	\$-2,301.20	\$207,874.44	\$-207,874.44	\$-207,874.44
222 - DIRECCION DE RELACIONES PUBLICAS	1131 - APOYO AL PROCESO PRESUPUESTARIO Y PARA MEJORAR LA EFICIENCIA INSTITUCIONAL	\$1,308,882.00	\$1,497,458.10	\$-274,274.00	\$2,522,047.10	\$570,000.00	\$2,022,047.10	\$0.00	\$570,000.00	\$2,592,047.10	\$83,708.54	\$-40,708.54	\$752,001.79	\$-468,293.25	\$-152,001.79
	TOTAL UNIDAD RESPONSABLE	\$1,308,882.00	\$1,497,458.10	\$-274,274.00	\$2,522,047.10	\$570,000.00	\$2,022,047.10	\$0.00	\$570,000.00	\$2,592,047.10	\$83,708.54	\$-40,708.54	\$752,001.79	\$-468,293.25	\$-152,001.79
	TOTAL SECRETARIA	\$7,468,812.00	\$17,184,033.10	\$-3,211,888.00	\$21,871,157.10	\$12,112,574.53	\$9,798,832.57	\$1,229,208.63	\$10,863,344.70	\$20,041,987.27	\$333,177.30	\$996,032.53	\$3,880,177.11	\$-3,847,299.81	\$-2,061,267.28
	TOTAL RAMO O DEPENDENCIA	\$374,079,189.29	\$342,747,955.81	\$-121,188,732.48	\$695,637,391.42	\$176,454,482.73	\$420,172,908.69	\$8,541,222.82	\$180,813,228.91	\$688,088,168.00	\$18,791,885.99	\$-4,182,704.17	\$292,020,944.32	\$-473,383,057.33	\$-382,478,821.50

MUNICIPIO DE SAN NICOLAS DE LOS GARZA, N.L.
(I) Estado sobre el Ejercicio del Presupuesto por: Ramo o Dependencia / Clasificación Económica del Gasto / Distribución geográfica (Entidad Federativa)

Marzo de 2016

Divisor: Pesos

Tipo de gasto: Todos

Fuente de financiamiento: Todas

RAMO O DEPENDENCIA ENTIDAD FEDERATIVA TIPO DE GASTO CONCEPTO	Saldos													
	1	2	3	4	5	6=(4-5)	7	8=(5-7)	9=(4-7)	10	11=(7-10)	12	13=(10-12)	14=(7-12)
	Presupuesto de Egresos Aprobado	Ampliaciones	Reducciones	Presupuesto Vigente	Comprometido	Presupuesto disponible para comprometer	Devengado	Compromisos sin devengar	Presupuesto vigente sin devengar	Ejercido	Devengado sin abjurar	Pagado	Ejercido sin pagar	Cuentas por pagar
FUENTE DE FINANCIAMIENTO														
31110 - GOBIERNO MUNICIPAL														
10 - Nuevo León														
1 - Gasto Corriente														
1111 - 1111 DIETAS														
1 - Recursos Fiscales	\$2,151,964.00	\$4.00	\$-2.00	\$2,151,966.00	\$0.00	\$2,151,964.00	\$0.00	\$0.00	\$2,151,966.00	\$0.00	\$0.00	\$2,151,966.33	\$-2,151,966.33	\$-2,151,966.33
TOTAL CONCEPTO	\$2,151,964.00	\$4.00	\$-2.00	\$2,151,966.00	\$0.00	\$2,151,964.00	\$0.00	\$0.00	\$2,151,966.00	\$0.00	\$0.00	\$2,151,966.33	\$-2,151,966.33	\$-2,151,966.33
1131 - 1131 SUELDO PERSONAL CONFIANZA														
1 - Recursos Fiscales	\$74,296,820.32	\$1,860,209.20	\$-3,480,000.00	\$72,676,259.52	\$0.00	\$72,676,259.52	\$0.00	\$0.00	\$72,676,259.52	\$76,502.69	\$-76,502.69	\$61,557,484.22	\$-41,400,981.54	\$-41,557,484.22
TOTAL CONCEPTO	\$74,296,820.32	\$1,860,209.20	\$-3,480,000.00	\$72,676,259.52	\$0.00	\$72,676,259.52	\$0.00	\$0.00	\$72,676,259.52	\$76,502.69	\$-76,502.69	\$61,557,484.22	\$-41,400,981.54	\$-41,557,484.22
1132 - 1132 SUELDOS RAMO 33														
1 - Recursos Fiscales	\$0.00	\$0.00	\$0.00	\$0.00	\$0.00	\$0.00	\$0.00	\$0.00	\$0.00	\$0.00	\$0.00	\$0.00	\$0.00	\$0.00
TOTAL CONCEPTO	\$0.00	\$0.00	\$0.00	\$0.00	\$0.00	\$0.00	\$0.00	\$0.00	\$0.00	\$0.00	\$0.00	\$0.00	\$0.00	\$0.00
1133 - 1133 SUELDOS SINDICALIZADOS														
1 - Recursos Fiscales	\$30,860,153.62	\$7,188,642.50	\$-2,694,278.00	\$35,344,518.12	\$0.00	\$35,344,518.12	\$0.00	\$0.00	\$35,344,518.12	\$424,182.02	\$-424,182.02	\$33,018,415.46	\$-32,594,223.45	\$-33,018,415.48
TOTAL CONCEPTO	\$30,860,153.62	\$7,188,642.50	\$-2,694,278.00	\$35,344,518.12	\$0.00	\$35,344,518.12	\$0.00	\$0.00	\$35,344,518.12	\$424,182.02	\$-424,182.02	\$33,018,415.46	\$-32,594,223.45	\$-33,018,415.48
1134 - 1134 VACACIONES														
1 - Recursos Fiscales	\$81,540.81	\$124,743.00	\$-48,700.00	\$937,583.81	\$0.00	\$937,583.81	\$0.00	\$0.00	\$937,583.81	\$54,960.44	\$-54,960.44	\$6,127.01	\$633.42	\$-54,127.01
TOTAL CONCEPTO	\$81,540.81	\$124,743.00	\$-48,700.00	\$937,583.81	\$0.00	\$937,583.81	\$0.00	\$0.00	\$937,583.81	\$54,960.44	\$-54,960.44	\$6,127.01	\$633.42	\$-54,127.01
1221 - 1221 SUELDOS A PERSONAL EVENTUAL														
1 - Recursos Fiscales	\$40,000.00	\$0.00	\$0.00	\$40,000.00	\$0.00	\$40,000.00	\$0.00	\$0.00	\$40,000.00	\$0.00	\$0.00	\$0.00	\$0.00	\$0.00
TOTAL CONCEPTO	\$40,000.00	\$0.00	\$0.00	\$40,000.00	\$0.00	\$40,000.00	\$0.00	\$0.00	\$40,000.00	\$0.00	\$0.00	\$0.00	\$0.00	\$0.00
1311 - 1311 PREMIOS DE ANTIGÜEDAD														
1 - Recursos Fiscales	\$74,381.10	\$1,139,286.00	\$-18,342.00	\$1,754,525.10	\$0.00	\$1,754,525.10	\$0.00	\$0.00	\$1,754,525.10	\$13,887.69	\$-13,887.69	\$1,120,612.31	\$-1,156,124.63	\$-1,120,612.31
TOTAL CONCEPTO	\$74,381.10	\$1,139,286.00	\$-18,342.00	\$1,754,525.10	\$0.00	\$1,754,525.10	\$0.00	\$0.00	\$1,754,525.10	\$13,887.69	\$-13,887.69	\$1,120,612.31	\$-1,156,124.63	\$-1,120,612.31
1321 - 1321 PRIMA VACACIONAL														
1 - Recursos Fiscales	\$12,120,387.04	\$2,556,687.00	\$-2,477,680.00	\$12,209,374.04	\$0.00	\$12,209,374.04	\$0.00	\$0.00	\$12,209,374.04	\$15,502.78	\$-15,502.78	\$7,006,888.49	\$-6,293,188.72	\$-7,006,888.49
TOTAL CONCEPTO	\$12,120,387.04	\$2,556,687.00	\$-2,477,680.00	\$12,209,374.04	\$0.00	\$12,209,374.04	\$0.00	\$0.00	\$12,209,374.04	\$15,502.78	\$-15,502.78	\$7,006,888.49	\$-6,293,188.72	\$-7,006,888.49
1322 - 1322 PRIMA DOMINICAL														
1 - Recursos Fiscales	\$90,686.82	\$26,770.00	\$-18,746.00	\$100,690.82	\$0.00	\$100,690.82	\$0.00	\$0.00	\$100,690.82	\$687.45	\$-687.45	\$70,408.15	\$-689,838.70	\$-70,408.15
TOTAL CONCEPTO	\$90,686.82	\$26,770.00	\$-18,746.00	\$100,690.82	\$0.00	\$100,690.82	\$0.00	\$0.00	\$100,690.82	\$687.45	\$-687.45	\$70,408.15	\$-689,838.70	\$-70,408.15
1323 - 1323 AGUINALDO														
1 - Recursos Fiscales	\$0.00	\$0.00	\$0.00	\$1,285,713.15	\$0.00	\$1,285,713.15	\$0.00	\$0.00	\$1,285,713.15	\$657,810.35	\$-657,810.35	\$26,915.41	\$30,984.94	\$-628,915.41
TOTAL CONCEPTO	\$0.00	\$0.00	\$0.00	\$1,285,713.15	\$0.00	\$1,285,713.15	\$0.00	\$0.00	\$1,285,713.15	\$657,810.35	\$-657,810.35	\$26,915.41	\$30,984.94	\$-628,915.41

MARZO DE 2016
Divisor: Pesos
Tipo de gasto: Todos
Fuente de financiamiento: Todas

Saldo

RAMO O DEPENDENCIA ENTIDAD FEDERATIVA TIPO DE GASTO CONCEPTO	1	2	3	4	5	6=(4-5)	7	8=(5-7)	9=(4-7)	10	11=(7-10)	12	13=(10-12)	14=(7-12)
Presupuesto de Egresos Aprobado	Ampliaciones	Reducciones	Presupuesto Vigentes	Comprometido	Presupuesto disponible para comprometer	Devengado	Compromisos sin devengar	Presupuesto vigente sin devengar	Ejercido	Devengado en el ejercicio	Pagado	Ejercido sin pagar	Cuentas por pagar	
FUENTE DE FINANCIAMIENTO														
1331 - 1331 TIEMPO EXTRA														
1 - Recamos Fiscales	\$2,285,659.80	\$165,813.00	\$-400,948.00	\$2,051,524.80	\$0.00	\$2,051,524.80	\$0.00	\$2,051,524.80	\$20,364.96	\$20,364.96	\$1,525,314.11	\$-1,504,949.16	\$-1,525,314.11	
TOTAL CONCEPTO	\$2,285,659.80	\$165,813.00	\$-400,948.00	\$2,051,524.80	\$0.00	\$2,051,524.80	\$0.00	\$2,051,524.80	\$20,364.96	\$20,364.96	\$1,525,314.11	\$-1,504,949.16	\$-1,525,314.11	
1341 - 1341 GRATIFICACIONES														
1 - Recamos Fiscales	\$1,478,178.95	\$1,576,728.00	\$-223,862.00	\$2,831,062.95	\$0.00	\$2,831,062.95	\$0.00	\$2,831,062.95	\$230.63	\$230.63	\$2,462,642.37	\$-2,462,411.74	\$-2,462,642.37	
TOTAL CONCEPTO	\$1,478,178.95	\$1,576,728.00	\$-223,862.00	\$2,831,062.95	\$0.00	\$2,831,062.95	\$0.00	\$2,831,062.95	\$230.63	\$230.63	\$2,462,642.37	\$-2,462,411.74	\$-2,462,642.37	
1441 - 1441 SEGURO DE VIDA														
1 - Recamos Fiscales	\$0.00	\$0.00	\$0.00	\$0.00	\$0.00	\$0.00	\$0.00	\$0.00	\$0.00	\$0.00	\$0.00	\$0.00	\$0.00	
TOTAL CONCEPTO	\$0.00	\$0.00	\$0.00	\$0.00	\$0.00	\$0.00	\$0.00	\$0.00	\$0.00	\$0.00	\$0.00	\$0.00	\$0.00	
1442 - 1442 SEGURO DE GASTOS MEDICOS MAYORES														
1 - Recamos Fiscales	\$0.00	\$0.00	\$0.00	\$0.00	\$0.00	\$0.00	\$0.00	\$0.00	\$0.00	\$0.00	\$0.00	\$0.00	\$0.00	
TOTAL CONCEPTO	\$0.00	\$0.00	\$0.00	\$0.00	\$0.00	\$0.00	\$0.00	\$0.00	\$0.00	\$0.00	\$0.00	\$0.00	\$0.00	
1521 - 1521 INDEMNIZACIONES														
1 - Recamos Fiscales	\$1,410,988.75	\$2,596,871.56	\$-419,407.00	\$3,587,253.31	\$0.00	\$3,587,253.31	\$0.00	\$3,587,253.31	\$1,227,268.22	\$1,227,268.22	\$1,847,978.64	\$-630,720.42	\$-1,847,978.64	
TOTAL CONCEPTO	\$1,410,988.75	\$2,596,871.56	\$-419,407.00	\$3,587,253.31	\$0.00	\$3,587,253.31	\$0.00	\$3,587,253.31	\$1,227,268.22	\$1,227,268.22	\$1,847,978.64	\$-630,720.42	\$-1,847,978.64	
1522 - 1522 LIQUIDACIONES														
1 - Recamos Fiscales	\$621,843.32	\$2,751,688.00	\$-417,653.32	\$2,755,318.00	\$0.00	\$2,755,318.00	\$0.00	\$2,755,318.00	\$1,138,408.48	\$1,138,408.48	\$1,350,704.12	\$-217,297.64	\$-1,350,704.12	
TOTAL CONCEPTO	\$621,843.32	\$2,751,688.00	\$-417,653.32	\$2,755,318.00	\$0.00	\$2,755,318.00	\$0.00	\$2,755,318.00	\$1,138,408.48	\$1,138,408.48	\$1,350,704.12	\$-217,297.64	\$-1,350,704.12	
1541 - 1541 BONOS DE DESPESA														
1 - Recamos Fiscales	\$3,287,788.98	\$1,440,484.00	\$-50,002.00	\$4,668,248.98	\$0.00	\$4,668,248.98	\$0.00	\$4,668,248.98	\$189,850.47	\$189,850.47	\$4,248,613.53	\$-4,058,983.06	\$-4,248,613.53	
TOTAL CONCEPTO	\$3,287,788.98	\$1,440,484.00	\$-50,002.00	\$4,668,248.98	\$0.00	\$4,668,248.98	\$0.00	\$4,668,248.98	\$189,850.47	\$189,850.47	\$4,248,613.53	\$-4,058,983.06	\$-4,248,613.53	
1542 - 1542 APOYOS A SINDICALIZADOS														
1 - Recamos Fiscales	\$482,176.84	\$91,144.00	\$-29,320.00	\$553,998.84	\$0.00	\$553,998.84	\$0.00	\$553,998.84	\$2,833.58	\$2,833.58	\$217,578.41	\$-214,942.83	\$-217,578.41	
TOTAL CONCEPTO	\$482,176.84	\$91,144.00	\$-29,320.00	\$553,998.84	\$0.00	\$553,998.84	\$0.00	\$553,998.84	\$2,833.58	\$2,833.58	\$217,578.41	\$-214,942.83	\$-217,578.41	
1543 - 1543 GASTOS DE FUNERARIAS														
1 - Recamos Fiscales	\$335,257.50	\$21,000.00	\$-21,000.00	\$335,257.50	\$0.00	\$335,257.50	\$0.00	\$335,257.50	\$158,471.35	\$158,471.35	\$34,619.59	\$153,851.75	\$-34,619.59	
TOTAL CONCEPTO	\$335,257.50	\$21,000.00	\$-21,000.00	\$335,257.50	\$0.00	\$335,257.50	\$0.00	\$335,257.50	\$158,471.35	\$158,471.35	\$34,619.59	\$153,851.75	\$-34,619.59	
1544 - 1544 SEGURO DE VIDA														
1 - Recamos Fiscales	\$1,371,501.00	\$38,895.00	\$-7,600.00	\$1,403,796.00	\$0.00	\$1,403,796.00	\$0.00	\$1,403,796.00	\$474,582.25	\$474,582.25	\$40,821.66	\$433,940.57	\$-40,821.66	
TOTAL CONCEPTO	\$1,371,501.00	\$38,895.00	\$-7,600.00	\$1,403,796.00	\$0.00	\$1,403,796.00	\$0.00	\$1,403,796.00	\$474,582.25	\$474,582.25	\$40,821.66	\$433,940.57	\$-40,821.66	
1545 - 1545 HORAS PRESTACION														
1 - Recamos Fiscales	\$437,882.00	\$365,380.00	\$-43,057.00	\$760,185.00	\$0.00	\$760,185.00	\$0.00	\$760,185.00	\$8,808.44	\$8,808.44	\$645,432.35	\$-638,325.91	\$-645,432.35	
TOTAL CONCEPTO	\$437,882.00	\$365,380.00	\$-43,057.00	\$760,185.00	\$0.00	\$760,185.00	\$0.00	\$760,185.00	\$8,808.44	\$8,808.44	\$645,432.35	\$-638,325.91	\$-645,432.35	

MUNICIPIO DE SAN NICOLAS DE LOS GARZA, N.L.
(f) Estado sobre el Ejercicio del Presupuesto por: Ramo o Dependencia / Clasificación Económica del Gasto / Distribución geográfica (Entidad Federativa)

Marzo de 2016

Divisor: Pesos

Tipo de gasto: Todos

Fuente de financiamiento: Todas

RAMO O DEPENDENCIA ENTIDAD FEDERATIVA TIPO DE GASTO CONCEPTO	Saldo													
	1	2	3	4	5	6=(4-5)	7	8=(5-7)	9=(4-7)	10	11=(7-10)	12	13=(10-12)	14=(7-12)
FUENTE DE FINANCIAMIENTO														
1551 - 1551 BECAS A EMPLEADOS														
1 - Recursos Fiscales	\$187,918.57	\$52,850.00	\$0.00	\$240,768.57	\$0.00	\$240,768.57	\$0.00	\$0.00	\$240,768.57	\$102,808.00	\$-102,808.00	\$0.00	\$102,808.00	\$0.00
TOTAL CONCEPTO	\$187,918.57	\$52,850.00	\$0.00	\$240,768.57	\$0.00	\$240,768.57	\$0.00	\$0.00	\$240,768.57	\$102,808.00	\$-102,808.00	\$0.00	\$102,808.00	\$0.00
1591 - 1591 AYUDA PARA ALIMENTACION														
1 - Recursos Fiscales	\$117,591.00	\$109,200.00	\$0.00	\$226,791.00	\$0.00	\$226,791.00	\$0.00	\$0.00	\$226,791.00	\$194.53	\$-194.53	\$110,206.47	\$-110,206.47	\$-110,206.47
TOTAL CONCEPTO	\$117,591.00	\$109,200.00	\$0.00	\$226,791.00	\$0.00	\$226,791.00	\$0.00	\$0.00	\$226,791.00	\$194.53	\$-194.53	\$110,206.47	\$-110,206.47	\$-110,206.47
1592 - 1592 APOYO DE PREVISION SOCIAL														
1 - Recursos Fiscales	\$4,152,272.82	\$190,385.00	\$-11,000.00	\$4,330,657.82	\$0.00	\$4,330,657.82	\$0.00	\$0.00	\$4,330,657.82	\$2,823.11	\$-2,823.11	\$2,683,378.39	\$-2,683,378.39	\$-2,683,378.39
TOTAL CONCEPTO	\$4,152,272.82	\$190,385.00	\$-11,000.00	\$4,330,657.82	\$0.00	\$4,330,657.82	\$0.00	\$0.00	\$4,330,657.82	\$2,823.11	\$-2,823.11	\$2,683,378.39	\$-2,683,378.39	\$-2,683,378.39
1593 - 1593 DIA FESTIVO														
1 - Recursos Fiscales	\$733,293.87	\$1,008,626.50	\$-300,859.00	\$1,441,061.37	\$0.00	\$1,441,061.37	\$0.00	\$0.00	\$1,441,061.37	\$3,990.93	\$-3,990.93	\$1,234,190.04	\$-1,234,190.04	\$-1,234,190.04
TOTAL CONCEPTO	\$733,293.87	\$1,008,626.50	\$-300,859.00	\$1,441,061.37	\$0.00	\$1,441,061.37	\$0.00	\$0.00	\$1,441,061.37	\$3,990.93	\$-3,990.93	\$1,234,190.04	\$-1,234,190.04	\$-1,234,190.04
1594 - 1594 BONO ESTADO														
1 - Recursos Fiscales	\$214,251.00	\$1,000.00	\$0.00	\$215,251.00	\$0.00	\$215,251.00	\$0.00	\$0.00	\$215,251.00	\$5.26	\$-5.26	\$23,194.74	\$-23,194.74	\$-23,194.74
TOTAL CONCEPTO	\$214,251.00	\$1,000.00	\$0.00	\$215,251.00	\$0.00	\$215,251.00	\$0.00	\$0.00	\$215,251.00	\$5.26	\$-5.26	\$23,194.74	\$-23,194.74	\$-23,194.74
1595 - 1595 BONO DE ALIMENTOS														
1 - Recursos Fiscales	\$165,300.00	\$51,535.00	\$0.00	\$216,835.00	\$0.00	\$216,835.00	\$0.00	\$0.00	\$216,835.00	\$8,134.32	\$-8,134.32	\$198,700.68	\$-198,700.68	\$-198,700.68
TOTAL CONCEPTO	\$165,300.00	\$51,535.00	\$0.00	\$216,835.00	\$0.00	\$216,835.00	\$0.00	\$0.00	\$216,835.00	\$8,134.32	\$-8,134.32	\$198,700.68	\$-198,700.68	\$-198,700.68
1596 - 1596 APOYO PARA VIVIENDA														
1 - Recursos Fiscales	\$13,850.00	\$72,000.00	\$0.00	\$85,850.00	\$0.00	\$85,850.00	\$0.00	\$0.00	\$85,850.00	\$154.98	\$-154.98	\$84,445.04	\$-84,445.04	\$-84,445.04
TOTAL CONCEPTO	\$13,850.00	\$72,000.00	\$0.00	\$85,850.00	\$0.00	\$85,850.00	\$0.00	\$0.00	\$85,850.00	\$154.98	\$-154.98	\$84,445.04	\$-84,445.04	\$-84,445.04
1597 - 1597 BONO DE UNIFORME														
1 - Recursos Fiscales	\$0.00	\$147,000.00	\$0.00	\$147,000.00	\$0.00	\$147,000.00	\$0.00	\$0.00	\$147,000.00	\$0.00	\$0.00	\$147,000.00	\$-147,000.00	\$-147,000.00
TOTAL CONCEPTO	\$0.00	\$147,000.00	\$0.00	\$147,000.00	\$0.00	\$147,000.00	\$0.00	\$0.00	\$147,000.00	\$0.00	\$0.00	\$147,000.00	\$-147,000.00	\$-147,000.00
1711 - 1711 BONO DE DESEMPEÑO														
1 - Recursos Fiscales	\$2,293,031.83	\$1,786,891.00	\$-368,937.00	\$3,991,385.83	\$0.00	\$3,991,385.83	\$0.00	\$0.00	\$3,991,385.83	\$4,574.46	\$-4,574.46	\$2,818,186.82	\$-2,818,186.82	\$-2,818,186.82
TOTAL CONCEPTO	\$2,293,031.83	\$1,786,891.00	\$-368,937.00	\$3,991,385.83	\$0.00	\$3,991,385.83	\$0.00	\$0.00	\$3,991,385.83	\$4,574.46	\$-4,574.46	\$2,818,186.82	\$-2,818,186.82	\$-2,818,186.82
2111 - 2111 PAPELERIA Y ARTICULOS DE OFICINA														
1 - Recursos Fiscales	\$879,341.00	\$1,803,142.00	\$-365,854.00	\$2,016,629.00	\$1,732,117.21	\$284,511.79	\$66,290.56	\$1,865,774.26	\$1,865,774.26	\$513.65	\$65,878.30	\$214,651.08	\$-214,651.08	\$-146,206.13
TOTAL CONCEPTO	\$879,341.00	\$1,803,142.00	\$-365,854.00	\$2,016,629.00	\$1,732,117.21	\$284,511.79	\$66,290.56	\$1,865,774.26	\$1,865,774.26	\$513.65	\$65,878.30	\$214,651.08	\$-214,651.08	\$-146,206.13
2122 - 2122 MATERIAL FOTOGRAFIA Y QUIMIOGRAF														
1 - Recursos Fiscales	\$245,250.00	\$1,310.00	\$-1,000.00	\$245,560.00	\$0.00	\$245,560.00	\$0.00	\$0.00	\$245,560.00	\$9,260.00	\$-9,260.00	\$4,837.34	\$-4,837.34	\$-4,837.34
TOTAL CONCEPTO	\$245,250.00	\$1,310.00	\$-1,000.00	\$245,560.00	\$0.00	\$245,560.00	\$0.00	\$0.00	\$245,560.00	\$9,260.00	\$-9,260.00	\$4,837.34	\$-4,837.34	\$-4,837.34

(I) Estado sobre el Ejercicio del Presupuesto por: Ramo o Dependencia / Clasificación Económica del Gasto / Distribución geográfica (Entidad Federativa)

Divisor: Pesos
Tipo de gasto: Todos
Fuente de financiamiento: Todas

RAMO O DEPENDENCIA ENTIDAD FEDERATIVA TIPO DE GASTO CONCEPTO	Salidos													
	1	2	3	4	5	6=(4-5)	7	8=(5-7)	9=(4-7)	10	11=(7-10)	12	13=(10-12)	14=(7-12)
2151 - 2151 MATERIAL IMPRESO E INFORMACION DIGI 1 - Recursos Fiscales														
TOTAL CONCEPTO	\$639,865.00	\$242,463.00	\$-30,027.00	\$652,408.00	\$47,328.00	\$605,078.00	\$0.00	\$47,328.00	\$605,078.00	\$0.00	\$0.00	\$349,847.13	\$-349,847.13	\$-349,847.13
2152 - 2152 PERIODICOS Y REVISTAS 1 - Recursos Fiscales														
TOTAL CONCEPTO	\$0.00	\$0.00	\$0.00	\$0.00	\$0.00	\$0.00	\$0.00	\$0.00	\$0.00	\$0.00	\$0.00	\$0.00	\$0.00	\$0.00
2161 - 2161 ARTICULOS PARA ASEO Y LIMPIEZA 1 - Recursos Fiscales														
TOTAL CONCEPTO	\$400,587.00	\$1,524,672.00	\$-112,830.00	\$1,702,409.00	\$1,658,775.71	\$418,332.28	\$41,224.24	\$1,617,551.47	\$1,617,551.47	\$0.00	\$41,224.24	\$2,405.02	\$-2,405.02	\$38,812.22
2211 - 2211 CONSUMO DE ALIMENTOS DEL PERSONAL 1 - Recursos Fiscales														
TOTAL CONCEPTO	\$304,000.00	\$1,289,751.00	\$-254,729.00	\$1,379,022.00	\$0.00	\$1,379,022.00	\$0.00	\$0.00	\$1,379,022.00	\$29,876.96	\$-29,876.96	\$11,182.30	\$-11,182.30	\$-11,182.30
2212 - 2212 GASTOS DE CAFETERIA 1 - Recursos Fiscales														
TOTAL CONCEPTO	\$58,095.00	\$0,544.00	\$-1,108.00	\$60,833.00	\$0.00	\$60,833.00	\$0.00	\$0.00	\$60,833.00	\$0.00	\$0.00	\$17,070.02	\$-17,070.02	\$-17,070.02
2213 - 2213 ALIMENTOS ESTANCIAS INFANTILES 1 - Recursos Fiscales														
TOTAL CONCEPTO	\$715,000.00	\$725,000.00	\$0.00	\$1,100,000.00	\$204,448.08	\$695,551.91	\$5,551.91	\$204,448.08	\$1,094,448.08	\$0.00	\$5,551.91	\$144,715.47	\$-144,715.47	\$-129,163.56
2214 - 2214 ALIMENTOS A REOS 1 - Recursos Fiscales														
TOTAL CONCEPTO	\$300,000.00	\$0.00	\$0.00	\$60,000.00	\$0.00	\$60,000.00	\$0.00	\$0.00	\$60,000.00	\$0.00	\$0.00	\$0.00	\$0.00	\$0.00
2221 - 2221 ALIMENTOS PARA ANIMALES 1 - Recursos Fiscales														
TOTAL CONCEPTO	\$142,501.00	\$551,833.00	\$-100,334.00	\$614,000.00	\$0.00	\$614,000.00	\$0.00	\$0.00	\$614,000.00	\$0.00	\$0.00	\$61,108.00	\$-61,108.00	\$-61,108.00
2421 - 2421 CEMENTO Y PRODUC DE CONCRETO 1 - Recursos Fiscales														
TOTAL CONCEPTO	\$196,750.00	\$72,418.87	\$-131,186.86	\$797,000.01	\$0.00	\$797,000.01	\$0.00	\$0.00	\$797,000.01	\$29,278.82	\$-29,278.82	\$0.00	\$29,278.82	\$0.00
2481 - 2481 MATERIAL ELECTRICO 1 - Recursos Fiscales														
TOTAL CONCEPTO	\$218,625.00	\$11,207,201.00	\$-2,041,151.00	\$12,386,075.00	\$8,901,369.03	\$3,483,306.97	\$418,108.74	\$8,462,220.28	\$11,965,526.26	\$10.00	\$418,108.74	\$2,647,718.08	\$-2,647,718.08	\$-2,226,507.34
2491 - 2491 PINTURAS Y ACCESORIOS 1 - Recursos Fiscales														
TOTAL CONCEPTO	\$1,480,350.00	\$4,532,846.00	\$-1,225,948.99	\$4,737,246.02	\$0.00	\$4,737,246.02	\$0.00	\$0.00	\$4,737,246.02	\$0.00	\$0.00	\$9,163.82	\$-9,163.82	\$-9,163.82
TOTAL CONCEPTO	\$1,480,350.00	\$4,532,846.00	\$-1,225,948.99	\$4,737,246.02	\$0.00	\$4,737,246.02	\$0.00	\$0.00	\$4,737,246.02	\$0.00	\$0.00	\$9,163.82	\$-9,163.82	\$-9,163.82

Marzo de 2016
Divisor: Pesos
Tipo de gasto: Todos
Fuente de financiamiento: Todas

RAMO O DEPENDENCIA ENTIDAD FEDERATIVA TIPO DE GASTO CONCEPTO	Saldo														
	1	2	3	4	5	6=(4-5)	7	8=(5-7)	9=(4-7)	10	11=(7-10)	12	13=(10-12)	14=(7-12)	
FUENTE DE FINANCIAMIENTO															
2482 - 2482 MATERIALES DIVERSOS															
1 - Recursos Fiscales															
TOTAL CONCEPTO	\$4,177,617.80	\$2,851,392.60	\$-670,000.00	\$6,359,005.20	\$3,108,200.00	\$3,251,805.20	\$0.00	\$3,108,200.00	\$6,359,005.20	\$28,389.54	\$-28,389.54	\$72,689.60	\$-44,502.26	\$-72,689.60	
2483 - 2483 MATERIAL BACHEO DE CALLES															
1 - Recursos Fiscales	\$2,600,001.00	\$9,733,333.00	\$-1,733,334.00	\$10,600,000.00	\$9,387,886.10	\$1,212,113.90	\$106,468.00	\$9,281,772.10	\$10,492,512.00	\$0.00	\$106,468.00	\$976,922.64	\$-976,922.64	\$-472,434.64	
TOTAL CONCEPTO	\$2,600,001.00	\$9,733,333.00	\$-1,733,334.00	\$10,600,000.00	\$9,387,886.10	\$1,212,113.90	\$106,468.00	\$9,281,772.10	\$10,492,512.00	\$0.00	\$106,468.00	\$976,922.64	\$-976,922.64	\$-472,434.64	
2531 - 2531 MEDICAMENTOS															
1 - Recursos Fiscales	\$7,524,000.00	\$27,595,531.00	\$-5,050,000.00	\$30,020,531.00	\$28,172,442.86	\$1,897,088.14	\$0.00	\$28,172,442.86	\$30,020,531.00	\$0.00	\$0.00	\$1,831,286.14	\$-1,831,286.14	\$-1,831,286.14	
TOTAL CONCEPTO	\$7,524,000.00	\$27,595,531.00	\$-5,050,000.00	\$30,020,531.00	\$28,172,442.86	\$1,897,088.14	\$0.00	\$28,172,442.86	\$30,020,531.00	\$0.00	\$0.00	\$1,831,286.14	\$-1,831,286.14	\$-1,831,286.14	
2532 - 2532 MATERIAL DE CURACION															
1 - Recursos Fiscales	\$603,500.00	\$2,575,226.00	\$-465,000.00	\$2,965,726.00	\$2,124,667.23	\$869,058.77	\$0.00	\$2,124,667.23	\$2,972,870.00	\$0.00	\$20,658.95	\$190,212.44	\$-190,212.44	\$-190,212.44	
TOTAL CONCEPTO	\$603,500.00	\$2,575,226.00	\$-465,000.00	\$2,965,726.00	\$2,124,667.23	\$869,058.77	\$0.00	\$2,124,667.23	\$2,972,870.00	\$0.00	\$20,658.95	\$190,212.44	\$-190,212.44	\$-190,212.44	
2533 - 2533 VACUNAS PARA ANIMALES															
1 - Recursos Fiscales	\$6,000.00	\$0.00	\$0.00	\$6,000.00	\$0.00	\$6,000.00	\$0.00	\$0.00	\$6,000.00	\$0.00	\$0.00	\$0.00	\$0.00	\$0.00	
TOTAL CONCEPTO	\$6,000.00	\$0.00	\$0.00	\$6,000.00	\$0.00	\$6,000.00	\$0.00	\$0.00	\$6,000.00	\$0.00	\$0.00	\$0.00	\$0.00	\$0.00	
2611 - 2611 GASOLINA															
1 - Recursos Fiscales	\$7,578,582.98	\$2,182,384.00	\$-726,677.00	\$9,042,079.98	\$0.00	\$9,042,079.98	\$0.00	\$0.00	\$9,042,079.98	\$798,412.46	\$-798,412.46	\$5,199,203.11	\$-4,302,860.65	\$-4,302,860.65	
TOTAL CONCEPTO	\$7,578,582.98	\$2,182,384.00	\$-726,677.00	\$9,042,079.98	\$0.00	\$9,042,079.98	\$0.00	\$0.00	\$9,042,079.98	\$798,412.46	\$-798,412.46	\$5,199,203.11	\$-4,302,860.65	\$-4,302,860.65	
2612 - 2612 DIESEL															
1 - Recursos Fiscales	\$2,095,592.00	\$981,000.00	\$-105,000.00	\$2,926,592.00	\$0.00	\$2,926,592.00	\$0.00	\$0.00	\$2,926,592.00	\$159,758.95	\$-159,758.95	\$975,365.30	\$-815,189.35	\$-815,189.35	
TOTAL CONCEPTO	\$2,095,592.00	\$981,000.00	\$-105,000.00	\$2,926,592.00	\$0.00	\$2,926,592.00	\$0.00	\$0.00	\$2,926,592.00	\$159,758.95	\$-159,758.95	\$975,365.30	\$-815,189.35	\$-815,189.35	
2613 - 2613 GAS LP															
1 - Recursos Fiscales	\$162,700.00	\$189,049.00	\$-4,000.00	\$340,149.00	\$0.00	\$340,149.00	\$0.00	\$0.00	\$340,149.00	\$106,090.98	\$-106,090.98	\$70,000.13	\$-35,521.85	\$-35,521.85	
TOTAL CONCEPTO	\$162,700.00	\$189,049.00	\$-4,000.00	\$340,149.00	\$0.00	\$340,149.00	\$0.00	\$0.00	\$340,149.00	\$106,090.98	\$-106,090.98	\$70,000.13	\$-35,521.85	\$-35,521.85	
2614 - 2614 ACEITES Y LUBRICANTES															
1 - Recursos Fiscales	\$148,772.00	\$1,032.00	\$-5,001.00	\$144,803.00	\$0.00	\$144,803.00	\$0.00	\$0.00	\$144,803.00	\$103,704.00	\$-103,704.00	\$0.00	\$103,704.00	\$0.00	
TOTAL CONCEPTO	\$148,772.00	\$1,032.00	\$-5,001.00	\$144,803.00	\$0.00	\$144,803.00	\$0.00	\$0.00	\$144,803.00	\$103,704.00	\$-103,704.00	\$0.00	\$103,704.00	\$0.00	
2711 - 2711 UNIFORMES PERSONAL ADMINISTRATIVO															
1 - Recursos Fiscales	\$49,500.00	\$0.00	\$0.00	\$49,500.00	\$0.00	\$49,500.00	\$0.00	\$0.00	\$49,500.00	\$0.00	\$0.00	\$0.00	\$0.00	\$0.00	
TOTAL CONCEPTO	\$49,500.00	\$0.00	\$0.00	\$49,500.00	\$0.00	\$49,500.00	\$0.00	\$0.00	\$49,500.00	\$0.00	\$0.00	\$0.00	\$0.00	\$0.00	
2712 - 2712 UNIFORMES PERSONAL DE SERVICIO															
1 - Recursos Fiscales	\$29,000.00	\$28,656.00	\$0.00	\$57,656.00	\$0.00	\$57,656.00	\$0.00	\$0.00	\$57,656.00	\$0.00	\$0.00	\$16,455.60	\$-16,455.60	\$-16,455.60	
TOTAL CONCEPTO	\$29,000.00	\$28,656.00	\$0.00	\$57,656.00	\$0.00	\$57,656.00	\$0.00	\$0.00	\$57,656.00	\$0.00	\$0.00	\$16,455.60	\$-16,455.60	\$-16,455.60	

(1) Estado sobre el Ejercicio del Presupuesto por: Ramo o Dependencia / Clasificación Económica del Gasto / Distribución geográfica (Entidad Federativa)

Marzo de 2016

Divisor: Pesos

Tipo de gasto: Todos

Fuente de financiamiento: Todas

Saldos

RAMO O DEPENDENCIA	ENTIDAD FEDERATIVA	TIPO DE GASTO	CONCEPTO	1	2	3	4	5	6=(4-5)	7	8=(5-7)	9=(4-7)	10	11=(7-10)	12	13=(10-12)	14=(7-12)		
FUENTE DE FINANCIAMIENTO				Presupuesto de Egresos Aprobado	Ampliaciones	Reducciones	Presupuesto Vigente	Comprometido	Presupuesto disponible para comprometer	Devenido	Compromisos sin devengar	Presupuesto vigente sin devengar	Ejercido	Devenido sin ejercer	Pagado	Ejercicio sin pagar	Cuentas por pagar		
3121 - 3121 OAS		1 - Recursos Fiscales		\$4,358,622.00	\$30,654,887.00	\$-297,432.00	\$4,728,077.00	\$0.00	\$4,728,077.00	\$0.00	\$0.00	\$4,728,077.00	\$2,546,478.40	\$-2,546,478.40	\$15,662,023.00	\$-13,144,645.90	\$-15,662,023.00		
			TOTAL CONCEPTO																
3131 - 3131 AGUA Y DRENAJE		1 - Recursos Fiscales		\$434,318.00	\$24,119.00	\$-151.00	\$458,286.00	\$0.00	\$458,286.00	\$0.00	\$0.00	\$458,286.00	\$0.00	\$0.00	\$248,852.00	\$-248,852.00	\$-248,852.00	\$-248,852.00	
			TOTAL CONCEPTO																
3441 - 3441 TELEFONOS		1 - Recursos Fiscales		\$983,047.52	\$118,260.00	\$0.00	\$1,081,315.52	\$0.00	\$1,081,315.52	\$0.00	\$0.00	\$1,081,315.52	\$598,847.00	\$-598,847.00	\$125,087.00	\$445,790.00	\$-125,087.00	\$-125,087.00	
			TOTAL CONCEPTO																
3151 - 3151 TELEFONOS CELULARES		1 - Recursos Fiscales		\$1,701,724.23	\$197,558.00	\$-40,000.00	\$1,859,282.23	\$0.00	\$1,859,282.23	\$0.00	\$0.00	\$1,859,282.23	\$889,075.86	\$-889,075.86	\$0.00	\$689,075.86	\$0.00	\$0.00	
			TOTAL CONCEPTO																
3161 - 3161 SERVICIOS DE TELECOMUNICACIONES Y BATE GPS		1 - Recursos Fiscales		\$220,086.00	\$93,013.00	\$-8,014.00	\$305,085.00	\$0.00	\$305,085.00	\$0.00	\$0.00	\$305,085.00	\$0.00	\$0.00	\$162,582.00	\$-162,582.00	\$-162,582.00	\$-162,582.00	
			TOTAL CONCEPTO																
3171 - 3171 SERVICIO DE ACCESO A INTERNET, REDES		1 - Recursos Fiscales		\$170,001.00	\$10,000.00	\$0.00	\$180,001.00	\$0.00	\$180,001.00	\$7,737.20	\$-7,737.20	\$172,263.80	\$0.00	\$7,737.20	\$0.00	\$0.00	\$0.00	\$7,737.20	
			TOTAL CONCEPTO																
3181 - 3181 CORREOS, TELEGRAFOS Y MENSAJERIA		1 - Recursos Fiscales		\$174,000.00	\$0.00	\$-105,000.00	\$69,000.00	\$0.00	\$69,000.00	\$0.00	\$0.00	\$69,000.00	\$58,000.00	\$-58,000.00	\$0.00	\$58,000.00	\$0.00	\$0.00	
			TOTAL CONCEPTO																
3221 - 3221 ARRENDAMIENTO DE INMUEBLES		1 - Recursos Fiscales		\$12,750.00	\$514.00	\$0.00	\$13,264.00	\$0.00	\$13,264.00	\$0.00	\$0.00	\$13,264.00	\$0.00	\$0.00	\$514.00	\$-514.00	\$-514.00	\$-514.00	
			TOTAL CONCEPTO																
3231 - 3231 ARRENDAMIENTO DE MAQUINAS COPADORA		1 - Recursos Fiscales		\$82,489.00	\$339,167.00	\$-61,668.00	\$570,000.00	\$0.00	\$570,000.00	\$0.00	\$0.00	\$570,000.00	\$0.00	\$0.00	\$0.00	\$0.00	\$0.00	\$0.00	
			TOTAL CONCEPTO																
3232 - 3232 ARRENDAMIENTO DE EQ. DE COMPUTO		1 - Recursos Fiscales		\$256,599.84	\$335,823.00	\$-27,300.00	\$565,122.84	\$0.00	\$565,122.84	\$0.00	\$0.00	\$565,122.84	\$110,884.84	\$-110,884.84	\$158,300.30	\$-158,300.30	\$-158,300.30	\$-158,300.30	
			TOTAL CONCEPTO																
3251 - 3251 ARREND. DE EQ. DE TRANSPORTE		1 - Recursos Fiscales		\$0.00	\$0.00	\$0.00	\$0.00	\$0.00	\$0.00	\$0.00	\$0.00	\$0.00	\$0.00	\$0.00	\$0.00	\$0.00	\$0.00	\$0.00	
			TOTAL CONCEPTO																
			TOTAL CONCEPTO	\$1,713,140.00	\$2,815,180.00	\$-799,760.00	\$3,798,560.00	\$2,847,290.32	\$851,279.68	\$0.00	\$1,847,290.32	\$1,798,560.00	\$1,798,560.00	\$817,000.00	\$-817,000.00	\$0.00	\$817,000.00	\$0.00	\$0.00

Divisor: Pesos
Tipo de gasto: Todos
Fuente de financiamiento: Todas

RAMO O DEPENDENCIA ENTIDAD FEDERATIVA TIPO DE GASTO CONCEPTO	Salidos												Cuentas por pagar		
	1	2	3	4	5	6=(4-5)	7	8=(5-7)	9=(4-7)	10	11=(7-10)	12		13=(10-12)	14=(7-12)
	Presupuesto de Egresos Aprobado	Ampliaciones	Reducciones	Presupuesto Vigente	Comprometido	Presupuesto disponible para comprometer	Presupuesto disponible para comprometer	Devenido	Comprometido sin devengar	Presupuesto vigente sin devengar	Ejercido	Devenido sin ejercer	Pagado	Ejercicio sin pagar	Cuentas por pagar
FUENTE DE FINANCIAMIENTO															
3291 - 3291 ARREND. DE EQ. DE COMUNICACION															
1 - Recursos Fiscales	\$175,140.00	\$2,875,100.00	\$-790,700.00	\$3,780,500.00	\$2,647,290.32	\$61,279.04	\$61,279.04	\$0.00	\$2,647,290.32	\$3,780,500.00	\$37,000.00	\$-47,000.00	\$0.00	\$37,000.00	\$0.00
TOTAL CONCEPTO															
3292 - 3292 ARRENDAMIENTO DE OTROS EQUIPOS															
1 - Recursos Fiscales	\$6,872.00	\$12,774.00	\$0.00	\$19,446.00	\$0.00	\$19,446.00	\$19,446.00	\$0.00	\$0.00	\$19,446.00	\$2,422.00	\$-2,422.00	\$4,844.00	\$-2,422.00	\$-4,844.00
TOTAL CONCEPTO															
3293 - 3293 ARRENDAMIENTO DE EQUIPO DE SONIDO															
1 - Recursos Fiscales	\$15,000.00	\$0.00	\$0.00	\$15,000.00	\$0.00	\$15,000.00	\$15,000.00	\$0.00	\$0.00	\$15,000.00	\$0.00	\$0.00	\$0.00	\$0.00	\$0.00
TOTAL CONCEPTO															
3311 - 3311 HONORARIOS AUDITORES EXTERNOS															
1 - Recursos Fiscales	\$50,000.00	\$0.00	\$0.00	\$50,000.00	\$0.00	\$50,000.00	\$50,000.00	\$0.00	\$0.00	\$50,000.00	\$0.00	\$0.00	\$0.00	\$0.00	\$0.00
TOTAL CONCEPTO															
3312 - 3312 HONORARIOS A PROFESIONISTAS															
1 - Recursos Fiscales	\$1,178,800.00	\$142,048.00	\$0.00	\$1,620,848.00	\$0.00	\$1,620,848.00	\$1,620,848.00	\$0.00	\$0.00	\$1,620,848.00	\$0.00	\$0.00	\$142,048.27	\$-142,048.27	\$-142,048.27
TOTAL CONCEPTO															
3313 - 3313 SERVICIOS DE VALUO DE BIENES E INM															
1 - Recursos Fiscales	\$13,500.00	\$1,800.00	\$0.00	\$15,480.00	\$0.00	\$15,480.00	\$15,480.00	\$0.00	\$0.00	\$15,480.00	\$0.00	\$0.00	\$0.00	\$0.00	\$0.00
TOTAL CONCEPTO															
3314 - 3314 HONORARIOS POR SERVICIOS LEGALES															
1 - Recursos Fiscales	\$8,000.00	\$0.00	\$0.00	\$8,000.00	\$0.00	\$8,000.00	\$8,000.00	\$0.00	\$0.00	\$8,000.00	\$0.00	\$0.00	\$0.00	\$0.00	\$0.00
TOTAL CONCEPTO															
3331 - 3331 SERVICIOS DE CONSULTORIA ADMINISTRATIVA															
1 - Recursos Fiscales	\$0.00	\$56,000.00	\$0.00	\$56,000.00	\$56,000.00	\$0.00	\$56,000.00	\$0.00	\$0.00	\$56,000.00	\$0.00	\$0.00	\$0.00	\$0.00	\$0.00
TOTAL CONCEPTO															
3341 - 3341 CAPACI Y ADIESTRAMIENTO															
1 - Recursos Fiscales	\$1,203,700.00	\$0.00	\$0.00	\$1,203,700.00	\$0.00	\$1,203,700.00	\$1,203,700.00	\$0.00	\$0.00	\$1,203,700.00	\$0.00	\$0.00	\$299,100.00	\$-299,100.00	\$-299,100.00
TOTAL CONCEPTO															
3391 - 3391 SER. MEDICOS Y HOSPITALARIOS															
1 - Recursos Fiscales	\$9,252,000.00	\$33,824,000.00	\$-8,168,000.00	\$37,000,000.00	\$33,874,000.00	\$3,126,000.00	\$33,874,000.00	\$0.00	\$33,874,000.00	\$37,000,000.00	\$0.00	\$0.00	\$2,794,000.00	\$-2,794,000.00	\$-2,794,000.00
TOTAL CONCEPTO															
3393 - 3393 ESTUDIOS DE LABORATORIO															
1 - Recursos Fiscales	\$1,000,000.00	\$8,710,000.00	\$-1,220,000.00	\$8,710,000.00	\$8,710,000.00	\$0.00	\$8,710,000.00	\$0.00	\$0.00	\$8,710,000.00	\$0.00	\$0.00	\$0.00	\$0.00	\$0.00

Divisor: Pesos
Tipo de gasto: Todos
Fuente de financiamiento: Todas

RAMO O DEPENDENCIA ENTIDAD FEDERATIVA TIPO DE GASTO CONCEPTO	Saldos													
	1	2	3	4	5	6=(4-5)	7	8=(5-7)	9=(4-7)	10	11=(7-10)	12	13=(10-12)	14=(7-12)
Presupuesto de Egresos Aprobado	Ampliaciones	Reducciones	Presupuesto Vigente	Comprometido	Presupuesto disponible para comprometer	Devengado	Compromisos sin devengar	Presupuesto vigente sin devengar	Ejercido	Devengado sin ejercer	Pagado	Ejercido sin pagar	Cuentas por pagar	
FUENTE DE FINANCIAMIENTO														
3398 - 3398 SERVICIOS DE SINTRAH														
1 - Recursos Fiscales	\$1,200,000.00	\$1,200,000.00	\$-1,200,000.00	\$1,200,000.00	\$6,710,000.00	\$0.00	\$6,710,000.00	\$7,300,000.00	\$0.00	\$0.00	\$0.00	\$-6,100,000.00	\$-6,100,000.00	
TOTAL CONCEPTO	\$1,200,000.00	\$1,200,000.00	\$-1,200,000.00	\$1,200,000.00	\$6,710,000.00	\$0.00	\$6,710,000.00	\$7,300,000.00	\$0.00	\$0.00	\$0.00	\$-6,100,000.00	\$-6,100,000.00	
3451 - 3451 SEGUROS DE VEHICULOS														
1 - Recursos Fiscales	\$2,069,132.96	\$71,931.00	\$0.00	\$2,141,063.96	\$0.00	\$0.00	\$2,141,063.96	\$2,161,063.96	\$1,096,820.00	\$-109,620.00	\$140,511.15	\$-20,091.15	\$-140,511.15	
TOTAL CONCEPTO	\$2,069,132.96	\$71,931.00	\$0.00	\$2,141,063.96	\$0.00	\$0.00	\$2,141,063.96	\$2,161,063.96	\$1,096,820.00	\$-109,620.00	\$140,511.15	\$-20,091.15	\$-140,511.15	
3491 - 3491 SERVICIOS BANCARIOS														
1 - Recursos Fiscales	\$390,000.00	\$0.00	\$-390,000.00	\$760,000.00	\$16,481.97	\$0.00	\$16,481.97	\$760,000.00	\$17,064.18	\$-17,064.18	\$723,933.74	\$-796,869.96	\$-723,933.74	
TOTAL CONCEPTO	\$390,000.00	\$0.00	\$-390,000.00	\$760,000.00	\$16,481.97	\$0.00	\$16,481.97	\$760,000.00	\$17,064.18	\$-17,064.18	\$723,933.74	\$-796,869.96	\$-723,933.74	
3511 - 3511 MITO. DE EDIFICIOS														
1 - Recursos Fiscales	\$327,970.00	\$22,139.00	\$-9,145.00	\$350,964.00	\$4,700.00	\$0.00	\$4,700.00	\$350,964.00	\$0.00	\$0.00	\$0.00	\$-4,384.79	\$-4,384.79	
TOTAL CONCEPTO	\$327,970.00	\$22,139.00	\$-9,145.00	\$350,964.00	\$4,700.00	\$0.00	\$4,700.00	\$350,964.00	\$0.00	\$0.00	\$0.00	\$-4,384.79	\$-4,384.79	
3513 - 3513 MITO. DE ALBERCAS														
1 - Recursos Fiscales	\$395,000.00	\$148,000.00	\$0.00	\$590,000.00	\$0.00	\$0.00	\$590,000.00	\$590,000.00	\$0.00	\$0.00	\$578,771.02	\$-218,964.79	\$-218,964.79	
TOTAL CONCEPTO	\$395,000.00	\$148,000.00	\$0.00	\$590,000.00	\$0.00	\$0.00	\$590,000.00	\$590,000.00	\$0.00	\$0.00	\$578,771.02	\$-218,964.79	\$-218,964.79	
3521 - 3521 MITO. DE EQ. DE OFICINA														
1 - Recursos Fiscales	\$25,110.00	\$1,781.00	\$0.00	\$26,891.00	\$0.00	\$0.00	\$26,891.00	\$26,891.00	\$0.00	\$0.00	\$1,778.88	\$-1,778.88	\$-1,778.88	
TOTAL CONCEPTO	\$25,110.00	\$1,781.00	\$0.00	\$26,891.00	\$0.00	\$0.00	\$26,891.00	\$26,891.00	\$0.00	\$0.00	\$1,778.88	\$-1,778.88	\$-1,778.88	
3531 - 3531 MITO. EQ. DE COMPUTO														
1 - Recursos Fiscales	\$117,420.00	\$0.00	\$0.00	\$117,420.00	\$0.00	\$0.00	\$117,420.00	\$117,420.00	\$0.00	\$0.00	\$0.00	\$0.00	\$0.00	
TOTAL CONCEPTO	\$117,420.00	\$0.00	\$0.00	\$117,420.00	\$0.00	\$0.00	\$117,420.00	\$117,420.00	\$0.00	\$0.00	\$0.00	\$0.00	\$0.00	
3532 - 3532 MITO. EQ. DE COMUNICACION														
1 - Recursos Fiscales	\$156,300.00	\$1,392.00	\$0.00	\$157,692.00	\$0.00	\$0.00	\$157,692.00	\$157,692.00	\$0.00	\$0.00	\$1,392.00	\$-1,392.00	\$-1,392.00	
TOTAL CONCEPTO	\$156,300.00	\$1,392.00	\$0.00	\$157,692.00	\$0.00	\$0.00	\$157,692.00	\$157,692.00	\$0.00	\$0.00	\$1,392.00	\$-1,392.00	\$-1,392.00	
3541 - 3541 MITO. DE EQUIPO INSTRUMENTAL MEDICO														
1 - Recursos Fiscales	\$0.00	\$0.00	\$0.00	\$0.00	\$0.00	\$0.00	\$0.00	\$0.00	\$0.00	\$0.00	\$0.00	\$0.00	\$0.00	
TOTAL CONCEPTO	\$0.00	\$0.00	\$0.00	\$0.00	\$0.00	\$0.00	\$0.00	\$0.00	\$0.00	\$0.00	\$0.00	\$0.00	\$0.00	
3551 - 3551 MITO. DE VEHICULOS														
1 - Recursos Fiscales	\$2,662,873.00	\$485,077.00	\$-4,416.00	\$3,143,534.00	\$0.00	\$0.00	\$3,143,534.00	\$3,143,534.00	\$3,093,262.76	\$-386,262.76	\$0.00	\$389,262.76	\$0.00	
TOTAL CONCEPTO	\$2,662,873.00	\$485,077.00	\$-4,416.00	\$3,143,534.00	\$0.00	\$0.00	\$3,143,534.00	\$3,143,534.00	\$3,093,262.76	\$-386,262.76	\$0.00	\$389,262.76	\$0.00	
3552 - 3552 REPARACION VEHICULOS POR ACCIDENTE														
1 - Recursos Fiscales	\$146,825.00	\$0.00	\$0.00	\$146,825.00	\$0.00	\$0.00	\$146,825.00	\$146,825.00	\$27,675.50	\$-27,675.50	\$33,469.90	\$-4,623.40	\$-32,846.90	
TOTAL CONCEPTO	\$146,825.00	\$0.00	\$0.00	\$146,825.00	\$0.00	\$0.00	\$146,825.00	\$146,825.00	\$27,675.50	\$-27,675.50	\$33,469.90	\$-4,623.40	\$-32,846.90	

(f) Estado sobre el Ejercicio del Presupuesto por: Ramo o Dependencia / Clasificación Económica del Gasto / Distribución geográfica (Entidad Federativa)

Marzo de 2016
Divisor: Pesos

Tipo de gasto: Todos

Fuente de financiamiento: Todas

Salidos

RAMO O DEPENDENCIA	ENTIDAD FEDERATIVA	TIPO DE GASTO	CONCEPTO	FUENTE DE FINANCIAMIENTO	1	2	3	4	5	6=(4-5)	7	8=(5-7)	9=(4-7)	10	11=(7-10)	12	13=(10-12)	14=(7-12)
					Presupuesto de Egresos Aprobado	Ampliaciones	Reducciones	Presupuesto Vigente	Comprometido	Presupuesto disponible para compromisos	Devengado	Compromisos sin devengar	Presupuesto vigente sin devengar	Ejercido	Devengado sin abasar	Pagado	Ejercido sin pagar	Cuentas por pagar
3571 - 3571 MITTO, MAGUNARUA Y EC.					\$146,825.00	\$0.00	\$0.00	\$146,825.00	\$0.00	\$146,825.00	\$0.00	\$0.00	\$146,825.00	\$27,675.50	\$27,675.50	\$32,468.00	\$-4,823.40	\$-32,468.00
1 - Recursos Fiscales					\$233,650.00	\$44,545.00	\$0.00	\$278,235.00	\$0.00	\$278,235.00	\$0.00	\$0.00	\$278,235.00	\$0.00	\$0.00	\$48,831.57	\$-48,831.57	\$-48,831.57
TOTAL CONCEPTO					\$233,650.00	\$44,545.00	\$0.00	\$278,235.00	\$0.00	\$278,235.00	\$0.00	\$0.00	\$278,235.00	\$0.00	\$0.00	\$48,831.57	\$-48,831.57	\$-48,831.57
3572 - 3572 MITTO, DE SEÑALES Y NOMECLATURA					\$174,000.00	\$0.00	\$-12,180.00	\$161,820.00	\$0.00	\$161,820.00	\$0.00	\$0.00	\$161,820.00	\$0.00	\$0.00	\$0.00	\$0.00	\$0.00
1 - Recursos Fiscales					\$174,000.00	\$0.00	\$-12,180.00	\$161,820.00	\$0.00	\$161,820.00	\$0.00	\$0.00	\$161,820.00	\$0.00	\$0.00	\$0.00	\$0.00	\$0.00
TOTAL CONCEPTO					\$174,000.00	\$0.00	\$-12,180.00	\$161,820.00	\$0.00	\$161,820.00	\$0.00	\$0.00	\$161,820.00	\$0.00	\$0.00	\$0.00	\$0.00	\$0.00
3573 - 3573 MITTO, DE ESTACIONOMETROS					\$0.00	\$104,731.00	\$0.00	\$104,731.00	\$0.00	\$104,731.00	\$0.00	\$0.00	\$104,731.00	\$0.00	\$0.00	\$104,730.66	\$-104,730.66	\$-104,730.66
1 - Recursos Fiscales					\$0.00	\$104,731.00	\$0.00	\$104,731.00	\$0.00	\$104,731.00	\$0.00	\$0.00	\$104,731.00	\$0.00	\$0.00	\$104,730.66	\$-104,730.66	\$-104,730.66
TOTAL CONCEPTO					\$0.00	\$104,731.00	\$0.00	\$104,731.00	\$0.00	\$104,731.00	\$0.00	\$0.00	\$104,731.00	\$0.00	\$0.00	\$104,730.66	\$-104,730.66	\$-104,730.66
3574 - 3574 MITTO, DE ESCUELAS					\$0.00	\$0.00	\$0.00	\$0.00	\$0.00	\$0.00	\$0.00	\$0.00	\$0.00	\$0.00	\$0.00	\$0.00	\$0.00	\$0.00
1 - Recursos Fiscales					\$0.00	\$0.00	\$0.00	\$0.00	\$0.00	\$0.00	\$0.00	\$0.00	\$0.00	\$0.00	\$0.00	\$0.00	\$0.00	\$0.00
TOTAL CONCEPTO					\$0.00	\$0.00	\$0.00	\$0.00	\$0.00	\$0.00	\$0.00	\$0.00	\$0.00	\$0.00	\$0.00	\$0.00	\$0.00	\$0.00
3581 - 3581 CUOTAS SIMPREPROE					\$0.00	\$0.00	\$0.00	\$0.00	\$0.00	\$0.00	\$0.00	\$0.00	\$0.00	\$0.00	\$0.00	\$1,657,661.30	\$-1,657,661.30	\$-1,657,661.30
1 - Recursos Fiscales					\$0.00	\$0.00	\$0.00	\$0.00	\$0.00	\$0.00	\$0.00	\$0.00	\$0.00	\$0.00	\$0.00	\$1,657,661.30	\$-1,657,661.30	\$-1,657,661.30
5 - Recursos Federales					\$4,156,800.00	\$0.00	\$0.00	\$4,156,800.00	\$0.00	\$4,156,800.00	\$0.00	\$0.00	\$4,156,800.00	\$0.00	\$0.00	\$752,810.33	\$-752,810.33	\$-752,810.33
TOTAL CONCEPTO					\$4,156,800.00	\$0.00	\$0.00	\$4,156,800.00	\$0.00	\$4,156,800.00	\$0.00	\$0.00	\$4,156,800.00	\$0.00	\$0.00	\$2,810,871.63	\$-2,810,871.63	\$-2,810,871.63
3582 - 3582 RECOLECCION Y TRANSPORTACION RESID					\$0.00	\$0.00	\$0.00	\$0.00	\$0.00	\$0.00	\$0.00	\$0.00	\$0.00	\$0.00	\$0.00	\$905,953.45	\$-905,953.45	\$-905,953.45
1 - Recursos Fiscales					\$0.00	\$0.00	\$0.00	\$0.00	\$0.00	\$0.00	\$0.00	\$0.00	\$0.00	\$0.00	\$0.00	\$905,953.45	\$-905,953.45	\$-905,953.45
5 - Recursos Federales					\$14,305,200.00	\$0.00	\$0.00	\$14,305,200.00	\$0.00	\$14,305,200.00	\$0.00	\$0.00	\$14,305,200.00	\$0.00	\$0.00	\$5,194,048.95	\$-5,194,048.95	\$-5,194,048.95
TOTAL CONCEPTO					\$14,305,200.00	\$0.00	\$0.00	\$14,305,200.00	\$0.00	\$14,305,200.00	\$0.00	\$0.00	\$14,305,200.00	\$0.00	\$0.00	\$6,000,000.00	\$-6,000,000.00	\$-6,000,000.00
3583 - 3583 DERECHOS PATOLOGICOS					\$18,899.88	\$62,333.34	\$-1,333.32	\$80,000.00	\$96,000.00	\$0.00	\$0.00	\$96,000.00	\$0.00	\$0.00	\$0.00	\$0.00	\$0.00	\$0.00
1 - Recursos Fiscales					\$18,899.88	\$62,333.34	\$-1,333.32	\$80,000.00	\$96,000.00	\$0.00	\$0.00	\$96,000.00	\$0.00	\$0.00	\$0.00	\$0.00	\$0.00	\$0.00
TOTAL CONCEPTO					\$18,899.88	\$62,333.34	\$-1,333.32	\$80,000.00	\$96,000.00	\$0.00	\$0.00	\$96,000.00	\$0.00	\$0.00	\$0.00	\$0.00	\$0.00	\$0.00
3584 - 3584 SERVICIOS DE LAVANDERIA					\$60,000.00	\$140,000.00	\$-40,000.00	\$160,000.00	\$160,000.00	\$0.00	\$0.00	\$160,000.00	\$0.00	\$0.00	\$0.00	\$0.00	\$0.00	\$0.00
1 - Recursos Fiscales					\$60,000.00	\$140,000.00	\$-40,000.00	\$160,000.00	\$160,000.00	\$0.00	\$0.00	\$160,000.00	\$0.00	\$0.00	\$0.00	\$0.00	\$0.00	\$0.00
TOTAL CONCEPTO					\$60,000.00	\$140,000.00	\$-40,000.00	\$160,000.00	\$160,000.00	\$0.00	\$0.00	\$160,000.00	\$0.00	\$0.00	\$0.00	\$0.00	\$0.00	\$0.00
3591 - 3591 MITTO, DE PARQUES Y JARDINES					\$14,345,727.00	\$52,628,798.53	\$-8,515,454.00	\$57,467,098.53	\$15,872,598.81	\$11,734,409.92	\$7,603,821.83	\$38,068,977.76	\$49,863,387.70	\$1,174,661.21	\$6,428,960.62	\$4,118,287.89	\$-2,343,625.81	\$3,465,334.74
1 - Recursos Fiscales					\$14,345,727.00	\$52,628,798.53	\$-8,515,454.00	\$57,467,098.53	\$15,872,598.81	\$11,734,409.92	\$7,603,821.83	\$38,068,977.76	\$49,863,387.70	\$1,174,661.21	\$6,428,960.62	\$4,118,287.89	\$-2,343,625.81	\$3,465,334.74
TOTAL CONCEPTO					\$14,345,727.00	\$52,628,798.53	\$-8,515,454.00	\$57,467,098.53	\$15,872,598.81	\$11,734,409.92	\$7,603,821.83	\$38,068,977.76	\$49,863,387.70	\$1,174,661.21	\$6,428,960.62	\$4,118,287.89	\$-2,343,625.81	\$3,465,334.74
3611 - 3611 RADIO, PRENSA, T.V. Y PUBLICIDAD					\$4,125,099.00	\$14,872,892.00	\$-2,750,000.00	\$16,895,000.00	\$11,391,223.83	\$4,871,661.17	\$1,218,301.68	\$15,444,783.11	\$15,444,783.11	\$163,374.00	\$1,054,827.89	\$1,441,648.73	\$-223,548.84	\$-223,548.84
1 - Recursos Fiscales					\$4,125,099.00	\$14,872,892.00	\$-2,750,000.00	\$16,895,000.00	\$11,391,223.83	\$4,871,661.17	\$1,218,301.68	\$15,444,783.11	\$15,444,783.11	\$163,374.00	\$1,054,827.89	\$1,441,648.73	\$-223,548.84	\$-223,548.84
TOTAL CONCEPTO					\$4,125,099.00	\$14,872,892.00	\$-2,750,000.00	\$16,895,000.00	\$11,391,223.83	\$4,871,661.17	\$1,218,301.68	\$15,444,783.11	\$15,444,783.11	\$163,374.00	\$1,054,827.89	\$1,441,648.73	\$-223,548.84	\$-223,548.84

MUNICIPIO DE SAN NICOLAS DE LOS GARZA, N.L.
(I) Estado sobre el Ejercicio del Presupuesto por: Ramo o Dependencia / Clasificación Económica del Gasto / Distribución geográfica (Entidad Federativa)

Marzo de 2016
Divisor: Pesos

Tipo de gasto: Todos

Fuente de financiamiento: Todas

RAMO O DEPENDENCIA ENTIDAD FEDERATIVA TIPO DE GASTO CONCEPTO FUENTE DE FINANCIAMIENTO	Saldo												
	1	2	3	4	5	6=(4-5)	7	8=(5-7)	9=(4-7)	10	11=(7-10)	12	13=(10-12)
Presupuesto de Egresos Aprobado	Ampliaciones	Reducciones	Presupuesto Vigente	Comprometido	Presupuesto disponible para comprometer	Devenido	Compromisos sin devengar	Presupuesto vigente sin devengar	Ejercido	Devenido en ejercicio	Pagado	Ejercicio sin pagar	Cuentas por pagar
3711 - 3711 BOLETO DE AVION 1 - Recursos Fiscales	\$182,500.00	\$38,862.00	\$4,440.00	\$213,962.00	\$0.00	\$213,962.00	\$0.00	\$213,962.00	\$0.00	\$0.00	\$64,723.66	\$-4,723.66	\$-4,723.66
TOTAL CONCEPTO	\$182,500.00	\$38,862.00	\$4,440.00	\$213,962.00	\$0.00	\$213,962.00	\$0.00	\$213,962.00	\$0.00	\$0.00	\$64,723.66	\$-4,723.66	\$-4,723.66
3721 - 3721 PASAJES DE TRANSPORTE TERRESTRE 1 - Recursos Fiscales	\$13,860.00	\$6,484.00	\$-990.00	\$19,144.00	\$0.00	\$19,144.00	\$0.00	\$19,144.00	\$0.00	\$0.00	\$9,352.64	\$-9,352.64	\$-9,352.64
TOTAL CONCEPTO	\$13,860.00	\$6,484.00	\$-990.00	\$19,144.00	\$0.00	\$19,144.00	\$0.00	\$19,144.00	\$0.00	\$0.00	\$9,352.64	\$-9,352.64	\$-9,352.64
3751 - 3751 GASTOS DE VIAJE 1 - Recursos Fiscales	\$91,000.00	\$10,500.00	\$0.00	\$82,200.00	\$0.00	\$82,200.00	\$0.00	\$82,200.00	\$0.00	\$0.00	\$10,662.87	\$-10,662.87	\$-10,662.87
TOTAL CONCEPTO	\$91,000.00	\$10,500.00	\$0.00	\$82,200.00	\$0.00	\$82,200.00	\$0.00	\$82,200.00	\$0.00	\$0.00	\$10,662.87	\$-10,662.87	\$-10,662.87
3811 - 3811 INFORME ANUAL 1 - Recursos Fiscales	\$0.00	\$0.00	\$0.00	\$0.00	\$0.00	\$0.00	\$0.00	\$0.00	\$0.00	\$0.00	\$0.00	\$0.00	\$0.00
TOTAL CONCEPTO	\$0.00	\$0.00	\$0.00	\$0.00	\$0.00	\$0.00	\$0.00	\$0.00	\$0.00	\$0.00	\$0.00	\$0.00	\$0.00
3821 - 3821 ACTIVIDADES CÍRCULAS, CULTURALES Y 1 - Recursos Fiscales	\$1,159,000.00	\$0.00	\$-159,732.00	\$999,268.00	\$0.00	\$999,268.00	\$0.00	\$999,268.00	\$29,779.20	\$-29,779.20	\$109,385.54	\$-79,608.34	\$-109,385.54
TOTAL CONCEPTO	\$1,159,000.00	\$0.00	\$-159,732.00	\$999,268.00	\$0.00	\$999,268.00	\$0.00	\$999,268.00	\$29,779.20	\$-29,779.20	\$109,385.54	\$-79,608.34	\$-109,385.54
3822 - 3822 EVENTOS OFICIALES 1 - Recursos Fiscales	\$2,548,000.00	\$2,000,000.00	\$0.00	\$5,148,000.00	\$1,300,000.00	\$3,848,000.00	\$0.00	\$5,148,000.00	\$5,148,000.00	\$0.00	\$1,847,524.86	\$-1,847,524.86	\$-1,847,524.86
TOTAL CONCEPTO	\$2,548,000.00	\$2,000,000.00	\$0.00	\$5,148,000.00	\$1,300,000.00	\$3,848,000.00	\$0.00	\$5,148,000.00	\$5,148,000.00	\$0.00	\$1,847,524.86	\$-1,847,524.86	\$-1,847,524.86
3823 - 3823 FESTEJOS NAVIDEROS 1 - Recursos Fiscales	\$0.00	\$0.00	\$0.00	\$0.00	\$0.00	\$0.00	\$0.00	\$0.00	\$0.00	\$0.00	\$0.00	\$0.00	\$0.00
TOTAL CONCEPTO	\$0.00	\$0.00	\$0.00	\$0.00	\$0.00	\$0.00	\$0.00	\$0.00	\$0.00	\$0.00	\$0.00	\$0.00	\$0.00
3824 - 3824 PLACAS Y MONUMENTOS CONMEMORATI 1 - Recursos Fiscales	\$10,000.00	\$0.00	\$0.00	\$10,000.00	\$0.00	\$10,000.00	\$0.00	\$10,000.00	\$0.00	\$0.00	\$0.00	\$0.00	\$0.00
TOTAL CONCEPTO	\$10,000.00	\$0.00	\$0.00	\$10,000.00	\$0.00	\$10,000.00	\$0.00	\$10,000.00	\$0.00	\$0.00	\$0.00	\$0.00	\$0.00
3825 - 3825 RECREACION POPULAR 1 - Recursos Fiscales	\$1,474,000.00	\$1,216,481.10	\$-738,771.00	\$1,953,710.10	\$0.00	\$1,953,710.10	\$0.00	\$1,953,710.10	\$54,450.40	\$-54,450.40	\$396,441.39	\$-343,990.99	\$-343,990.99
TOTAL CONCEPTO	\$1,474,000.00	\$1,216,481.10	\$-738,771.00	\$1,953,710.10	\$0.00	\$1,953,710.10	\$0.00	\$1,953,710.10	\$54,450.40	\$-54,450.40	\$396,441.39	\$-343,990.99	\$-343,990.99
3826 - 3826 LINEA DIRECTA 1 - Recursos Fiscales	\$177,000.00	\$0.00	\$-49,832.00	\$126,168.00	\$0.00	\$126,168.00	\$0.00	\$126,168.00	\$0.00	\$0.00	\$0.00	\$0.00	\$0.00
TOTAL CONCEPTO	\$177,000.00	\$0.00	\$-49,832.00	\$126,168.00	\$0.00	\$126,168.00	\$0.00	\$126,168.00	\$0.00	\$0.00	\$0.00	\$0.00	\$0.00
3827 - 3827 OTROS GASTOS DE ORDEN SOCIAL 1 - Recursos Fiscales	\$3,000.00	\$0.00	\$0.00	\$3,000.00	\$0.00	\$3,000.00	\$0.00	\$3,000.00	\$0.00	\$0.00	\$0.00	\$0.00	\$0.00
TOTAL CONCEPTO	\$3,000.00	\$0.00	\$0.00	\$3,000.00	\$0.00	\$3,000.00	\$0.00	\$3,000.00	\$0.00	\$0.00	\$0.00	\$0.00	\$0.00

MUNICIPIO DE SAN NICOLAS DE LOS GARZA, N.L.
(I) Estado sobre el Ejercicio del Presupuesto por: Ramo o Dependencia / Clasificación Económica del Gasto / Distribución geográfica (Entidad Federativa)

Marzo de 2016

Divisor: Pesos

Tipo de gasto: Todos

Fuente de financiamiento: Todas

RAMO O DEPENDENCIA ENTIDAD FEDERATIVA TIPO DE GASTO CONCEPTO FUENTE DE FINANCIAMIENTO	Saldo												
	1	2	3	4	5	6=(4-5)	7	8=(5-7)	9=(4-7)	10	11=(7-10)	12	13=(10-12)
Presupuesto de Egresos Aprobado	Ampliaciones	Reducciones	Presupuesto Vigente	Comprometido	Presupuesto disponible para comprometer	Devenido	Compromisos sin devengar	Presupuesto vigente sin devengar	Ejercido	Devenido sin ejercer	Pagado	Ejercido sin pagar	Cuentas por pagar
3851 - 3851 GASTOS DE REPRESENTACION 1 - Recursos Fiscales	828,200.00	\$1,811.00	\$0.00	\$285,011.00	\$0.00	\$285,011.00	\$0.00	\$285,011.00	\$0.00	\$0.00	\$197,544.00	\$-197,544.00	\$-197,544.00
TOTAL CONCEPTO	\$283,200.00	\$1,811.00	\$0.00	\$285,011.00	\$0.00	\$285,011.00	\$0.00	\$285,011.00	\$0.00	\$0.00	\$197,544.00	\$-197,544.00	\$-197,544.00
3921 - 3921 RETIROS, PLACAS Y TERCERIAS 1 - Recursos Fiscales	\$1,574,300.00	\$570,000.00	\$-570,000.00	\$1,574,300.00	\$0.00	\$1,574,300.00	\$0.00	\$1,574,300.00	\$0.00	\$0.00	\$724,507.64	\$-724,507.64	\$-724,507.64
TOTAL CONCEPTO	\$1,574,300.00	\$570,000.00	\$-570,000.00	\$1,574,300.00	\$0.00	\$1,574,300.00	\$0.00	\$1,574,300.00	\$0.00	\$0.00	\$724,507.64	\$-724,507.64	\$-724,507.64
3951 - 3951 MULTAS Y GASTOS LEGALES 1 - Recursos Fiscales	\$368,800.00	\$25,000.00	\$0.00	\$413,800.00	\$0.00	\$413,800.00	\$0.00	\$413,800.00	\$2,000.00	\$-2,000.00	\$44,888.02	\$-44,888.02	\$-44,888.02
TOTAL CONCEPTO	\$368,800.00	\$25,000.00	\$0.00	\$413,800.00	\$0.00	\$413,800.00	\$0.00	\$413,800.00	\$2,000.00	\$-2,000.00	\$44,888.02	\$-44,888.02	\$-44,888.02
3991 - 3991 IMPUESTO SOBRE NOMINA ESTATAL 1 - Recursos Fiscales	\$3,542,783.05	\$1,085,940.00	\$-598,690.00	\$4,042,082.05	\$0.00	\$4,042,082.05	\$0.00	\$4,042,082.05	\$0.00	\$0.00	\$2,107,207.00	\$-2,107,207.00	\$-2,107,207.00
TOTAL CONCEPTO	\$3,542,783.05	\$1,085,940.00	\$-598,690.00	\$4,042,082.05	\$0.00	\$4,042,082.05	\$0.00	\$4,042,082.05	\$0.00	\$0.00	\$2,107,207.00	\$-2,107,207.00	\$-2,107,207.00
3991 - 3991 CUOTAS Y SUBSCRIPCIONES 1 - Recursos Fiscales	\$655,000.00	\$0.00	\$0.00	\$655,000.00	\$0.00	\$655,000.00	\$0.00	\$655,000.00	\$0.00	\$0.00	\$18,748.10	\$-18,748.10	\$-18,748.10
TOTAL CONCEPTO	\$655,000.00	\$0.00	\$0.00	\$655,000.00	\$0.00	\$655,000.00	\$0.00	\$655,000.00	\$0.00	\$0.00	\$18,748.10	\$-18,748.10	\$-18,748.10
4213 - 4213 APORT. AL INSTITUTO DE PLANEACION 1 - Recursos Fiscales	\$550,002.00	\$0.00	\$0.00	\$550,002.00	\$0.00	\$550,002.00	\$0.00	\$550,002.00	\$183,333.33	\$-183,333.33	\$163,333.33	\$0.00	\$-163,333.33
TOTAL CONCEPTO	\$550,002.00	\$0.00	\$0.00	\$550,002.00	\$0.00	\$550,002.00	\$0.00	\$550,002.00	\$183,333.33	\$-183,333.33	\$163,333.33	\$0.00	\$-163,333.33
4214 - 4214 APORT. INSTITUTO MUNICIPAL DEL DEP 1 - Recursos Fiscales	\$4,125,000.00	\$1,075,000.00	\$-1,075,000.00	\$4,125,000.00	\$0.00	\$4,125,000.00	\$0.00	\$4,125,000.00	\$0.00	\$0.00	\$2,450,000.00	\$-2,450,000.00	\$-2,450,000.00
TOTAL CONCEPTO	\$4,125,000.00	\$1,075,000.00	\$-1,075,000.00	\$4,125,000.00	\$0.00	\$4,125,000.00	\$0.00	\$4,125,000.00	\$0.00	\$0.00	\$2,450,000.00	\$-2,450,000.00	\$-2,450,000.00
4411 - 4411 APOYOS ECONOMICOS Y MAT. A PERS 1 - Recursos Fiscales	\$3,874,082.00	\$14,000.00	\$0.00	\$3,888,082.00	\$250,301.80	\$3,877,780.20	\$0.00	\$3,888,082.00	\$15,250.00	\$-15,250.00	\$2,697,748.84	\$-2,697,748.84	\$-2,697,748.84
TOTAL CONCEPTO	\$3,874,082.00	\$14,000.00	\$0.00	\$3,888,082.00	\$250,301.80	\$3,877,780.20	\$0.00	\$3,888,082.00	\$15,250.00	\$-15,250.00	\$2,697,748.84	\$-2,697,748.84	\$-2,697,748.84
4412 - 4412 ALIMENTOS Y DESPENSAS AL ADULTO MAY 1 - Recursos Fiscales	\$210,000.00	\$404,000.00	\$0.00	\$614,000.00	\$0.00	\$614,000.00	\$0.00	\$614,000.00	\$0.00	\$0.00	\$13,862.50	\$-13,862.50	\$-13,862.50
TOTAL CONCEPTO	\$210,000.00	\$404,000.00	\$0.00	\$614,000.00	\$0.00	\$614,000.00	\$0.00	\$614,000.00	\$0.00	\$0.00	\$13,862.50	\$-13,862.50	\$-13,862.50
4451 - 4451 APORT. PARA GRUPO CIVICAS, CULTY 1 - Recursos Fiscales	\$6,294,000.00	\$2,898,945.00	\$-1,000,000.00	\$7,992,945.00	\$0.00	\$7,992,945.00	\$0.00	\$7,992,945.00	\$1,862,980.36	\$-1,862,980.36	\$6,207,964.56	\$-6,207,964.56	\$-6,207,964.56
TOTAL CONCEPTO	\$6,294,000.00	\$2,898,945.00	\$-1,000,000.00	\$7,992,945.00	\$0.00	\$7,992,945.00	\$0.00	\$7,992,945.00	\$1,862,980.36	\$-1,862,980.36	\$6,207,964.56	\$-6,207,964.56	\$-6,207,964.56
4452 - 4452 AYUDAS SOCIALES A INSTITUCIONES SIN 1 - Recursos Fiscales	\$50,000.00	\$0.00	\$0.00	\$50,000.00	\$0.00	\$50,000.00	\$0.00	\$50,000.00	\$0.00	\$0.00	\$20,000.00	\$-20,000.00	\$-20,000.00
TOTAL CONCEPTO	\$50,000.00	\$0.00	\$0.00	\$50,000.00	\$0.00	\$50,000.00	\$0.00	\$50,000.00	\$0.00	\$0.00	\$20,000.00	\$-20,000.00	\$-20,000.00

Divisor: Pesos
Tipo de gasto: Todos
Fuente de financiamiento: Todas

RAMO O DEPENDENCIA ENTIDAD FEDERATIVA TIPO DE GASTO CONCEPTO FUENTE DE FINANCIAMIENTO	Saldo													
	1	2	3	4	5	6=(4-5)	7	8=(5-7)	9=(4-7)	10	11=(7-10)	12	13=(10-12)	14=(7-12)
	Presupuesto de Egresos Aprobado	Ampliaciones	Reducciones	Presupuesto Vigente	Comprometido	Presupuesto disponible para comprometer	Devengado	Compromisos sin devengar	Presupuesto vigente sin devengar	Ejercicio	Devengado en el ejercicio	Pagado	Ejercido sin pagar	Cuentas por pagar
5111 - 5111 EQUIPO DE OFICINA 1 - Recursos Fiscales	\$0.00	\$0.00	\$0.00	\$0.00	\$0.00	\$0.00	\$0.00	\$0.00	\$0.00	\$0.00	\$0.00	\$0.00	\$0.00	\$0.00
TOTAL CONCEPTO	\$0.00	\$0.00	\$0.00	\$0.00	\$0.00	\$0.00	\$0.00	\$0.00	\$0.00	\$0.00	\$0.00	\$0.00	\$0.00	\$0.00
9125 - 5125 EQUIPAMIENTO INMUEBLES DE BIBLIOTECA 1 - Recursos Fiscales	\$1,405,188.00	\$0.00	\$-1,405,188.00	\$0.00	\$0.00	\$0.00	\$0.00	\$0.00	\$0.00	\$0.00	\$0.00	\$0.00	\$0.00	\$0.00
TOTAL CONCEPTO	\$1,405,188.00	\$0.00	\$-1,405,188.00	\$0.00	\$0.00	\$0.00	\$0.00	\$0.00	\$0.00	\$0.00	\$0.00	\$0.00	\$0.00	\$0.00
9151 - 5151 EQ. DE COMPUTO 1 - Recursos Fiscales	\$0.00	\$58,538.00	\$0.00	\$58,538.00	\$0.00	\$58,538.00	\$0.00	\$0.00	\$58,538.00	\$0.00	\$0.00	\$58,537.01	\$-58,537.01	\$-58,537.01
TOTAL CONCEPTO	\$0.00	\$58,538.00	\$0.00	\$58,538.00	\$0.00	\$58,538.00	\$0.00	\$0.00	\$58,538.00	\$0.00	\$0.00	\$58,537.01	\$-58,537.01	\$-58,537.01
5239 - CÁMARAS FOTOGRÁFICAS Y DE VIDEO 1 - Recursos Fiscales	\$0.00	\$0.00	\$0.00	\$0.00	\$0.00	\$0.00	\$0.00	\$0.00	\$0.00	\$0.00	\$0.00	\$0.00	\$0.00	\$0.00
TOTAL CONCEPTO	\$0.00	\$0.00	\$0.00	\$0.00	\$0.00	\$0.00	\$0.00	\$0.00	\$0.00	\$0.00	\$0.00	\$0.00	\$0.00	\$0.00
5231 - 5231 EQ. DE VIDEO Y FOTOGRAFIA 1 - Recursos Fiscales	\$0.00	\$2,274.00	\$0.00	\$2,274.00	\$0.00	\$2,274.00	\$0.00	\$0.00	\$2,274.00	\$0.00	\$0.00	\$2,273.90	\$-2,273.90	\$-2,273.90
TOTAL CONCEPTO	\$0.00	\$2,274.00	\$0.00	\$2,274.00	\$0.00	\$2,274.00	\$0.00	\$0.00	\$2,274.00	\$0.00	\$0.00	\$2,273.90	\$-2,273.90	\$-2,273.90
5411 - 5411 EQ. DE TRANSPORTE 1 - Recursos Fiscales	\$11,750,001.00	\$22,543,781.00	\$-7,833,334.00	\$26,500,448.00	\$17,660,201.87	\$8,810,248.33	\$0.00	\$17,660,201.87	\$26,500,448.00	\$995,598.98	\$-995,598.98	\$7,609,259.74	\$-8,612,698.78	\$-7,609,259.74
TOTAL CONCEPTO	\$11,750,001.00	\$22,543,781.00	\$-7,833,334.00	\$26,500,448.00	\$17,660,201.87	\$8,810,248.33	\$0.00	\$17,660,201.87	\$26,500,448.00	\$995,598.98	\$-995,598.98	\$7,609,259.74	\$-8,612,698.78	\$-7,609,259.74
5421 - 5421 REMOLQUES 1 - Recursos Fiscales	\$0.00	\$0.00	\$0.00	\$0.00	\$0.00	\$0.00	\$0.00	\$0.00	\$0.00	\$0.00	\$0.00	\$0.00	\$0.00	\$0.00
TOTAL CONCEPTO	\$0.00	\$0.00	\$0.00	\$0.00	\$0.00	\$0.00	\$0.00	\$0.00	\$0.00	\$0.00	\$0.00	\$0.00	\$0.00	\$0.00
5631 - 5631 MAQUINARIA Y EQ. DE CONSTRUCCION 1 - Recursos Fiscales	\$0.00	\$0.00	\$0.00	\$0.00	\$0.00	\$0.00	\$0.00	\$0.00	\$0.00	\$0.00	\$0.00	\$0.00	\$0.00	\$0.00
TOTAL CONCEPTO	\$0.00	\$0.00	\$0.00	\$0.00	\$0.00	\$0.00	\$0.00	\$0.00	\$0.00	\$0.00	\$0.00	\$0.00	\$0.00	\$0.00
9951 - 9951 EQ. DE COMUNICACIONES 1 - Recursos Fiscales	\$0.00	\$73,781.00	\$0.00	\$73,781.00	\$0.00	\$73,781.00	\$51,900.11	\$-11,900.11	\$21,880.89	\$0.00	\$51,900.11	\$13,790.90	\$-13,790.90	\$38,119.31
TOTAL CONCEPTO	\$0.00	\$73,781.00	\$0.00	\$73,781.00	\$0.00	\$73,781.00	\$51,900.11	\$-11,900.11	\$21,880.89	\$0.00	\$51,900.11	\$13,790.90	\$-13,790.90	\$38,119.31
5662 - 5662 GENERADOR DE ENERGIA 1 - Recursos Fiscales	\$0.00	\$0.00	\$0.00	\$0.00	\$0.00	\$0.00	\$0.00	\$0.00	\$0.00	\$0.00	\$0.00	\$0.00	\$0.00	\$0.00
TOTAL CONCEPTO	\$0.00	\$0.00	\$0.00	\$0.00	\$0.00	\$0.00	\$0.00	\$0.00	\$0.00	\$0.00	\$0.00	\$0.00	\$0.00	\$0.00
5991 - 5991 OTROS EQLS 1 - Recursos Fiscales	\$0.00	\$1,682.00	\$0.00	\$1,682.00	\$0.00	\$1,682.00	\$0.00	\$0.00	\$1,682.00	\$0.00	\$0.00	\$1,682.00	\$-1,682.00	\$-1,682.00
TOTAL CONCEPTO	\$0.00	\$1,682.00	\$0.00	\$1,682.00	\$0.00	\$1,682.00	\$0.00	\$0.00	\$1,682.00	\$0.00	\$0.00	\$1,682.00	\$-1,682.00	\$-1,682.00

Divisor: Pesos

Tipo de gasto: Todos

Fuente de financiamiento: Todas

RAMO O DEPENDENCIA ENTIDAD FEDERATIVA TIPO DE GASTO CONCEPTO FUENTE DE FINANCIAMIENTO	Saldos													
	1	2	3	4	5	6=(4-5)	7	8=(5-7)	9=(4-7)	10	11=(7-10)	12	13=(10-12)	14=(7-12)
	Presupuesto de Egresos Aprobado	Amplificac- iones	Reduccio- nes	Presupuesto Vigente	Comprometi- do	Presupuesto disponible para compromi- tar	Devengado	Compromi- sos sin devengar	Presupuesto vigente sin devengar	Ejercido	Devengado sin ejercer	Pagado	Ejercido sin pagar	Cuentas por pagar
9911 - 9911 SOFTWARE 1 - Recursos Fiscales	\$0.00	\$0.00	\$0.00	\$0.00	\$0.00	\$0.00	\$0.00	\$0.00	\$0.00	\$0.00	\$0.00	\$0.00	\$0.00	\$0.00
TOTAL CONCEPTO	\$0.00	\$0.00	\$0.00	\$0.00	\$0.00	\$0.00	\$0.00	\$0.00	\$0.00	\$0.00	\$0.00	\$0.00	\$0.00	\$0.00
6116 - 6116 CONST. PASO DESMVEL NOGALAR LOS ANG 5 - Recursos Federales	\$0.00	\$2,654,101.46	\$0.00	\$2,654,101.46	\$0.00	\$2,654,101.46	\$0.00	\$0.00	\$2,654,101.46	\$2,479,739.89	\$-2,479,739.89	\$20,174,361.77	\$-17,684,622.06	\$-20,174,361.77
TOTAL CONCEPTO	\$0.00	\$2,654,101.46	\$0.00	\$2,654,101.46	\$0.00	\$2,654,101.46	\$0.00	\$0.00	\$2,654,101.46	\$2,479,739.89	\$-2,479,739.89	\$20,174,361.77	\$-17,684,622.06	\$-20,174,361.77
61238 - 61238 RENAB. DE PLAZAS PUE. VARIOS PUNTO 5 - Recursos Federales	\$0.00	\$2,310,000.00	\$0.00	\$2,310,000.00	\$0.00	\$2,310,000.00	\$0.00	\$0.00	\$2,310,000.00	\$0.00	\$0.00	\$2,309,749.22	\$-2,309,749.22	\$-2,309,749.22
TOTAL CONCEPTO	\$0.00	\$2,310,000.00	\$0.00	\$2,310,000.00	\$0.00	\$2,310,000.00	\$0.00	\$0.00	\$2,310,000.00	\$0.00	\$0.00	\$2,309,749.22	\$-2,309,749.22	\$-2,309,749.22
61240 - 61240 CONST. DEL CAMELLON OTE Y PTE. 5 - Recursos Federales	\$0.00	\$5,400,500.00	\$0.00	\$5,400,500.00	\$0.00	\$5,400,500.00	\$0.00	\$0.00	\$5,400,500.00	\$0.00	\$0.00	\$5,400,304.55	\$-5,400,304.55	\$-5,400,304.55
TOTAL CONCEPTO	\$0.00	\$5,400,500.00	\$0.00	\$5,400,500.00	\$0.00	\$5,400,500.00	\$0.00	\$0.00	\$5,400,500.00	\$0.00	\$0.00	\$5,400,304.55	\$-5,400,304.55	\$-5,400,304.55
61241 - 61241 COMEDION PARQUE L IND VIDRIO-TORR 5 - Recursos Federales	\$0.00	\$1,386,100.00	\$0.00	\$1,386,100.00	\$0.00	\$1,386,100.00	\$0.00	\$0.00	\$1,386,100.00	\$0.00	\$0.00	\$1,386,879.48	\$-1,386,879.48	\$-1,386,879.48
TOTAL CONCEPTO	\$0.00	\$1,386,100.00	\$0.00	\$1,386,100.00	\$0.00	\$1,386,100.00	\$0.00	\$0.00	\$1,386,100.00	\$0.00	\$0.00	\$1,386,879.48	\$-1,386,879.48	\$-1,386,879.48
6128 - 6128 REHABILITACION ESCUELAS CONVY-2004 1 - Recursos Fiscales	\$0.00	\$0.00	\$0.00	\$0.00	\$0.00	\$0.00	\$0.00	\$0.00	\$0.00	\$0.00	\$0.00	\$0.00	\$0.00	\$0.00
TOTAL CONCEPTO	\$0.00	\$0.00	\$0.00	\$0.00	\$0.00	\$0.00	\$0.00	\$0.00	\$0.00	\$0.00	\$0.00	\$0.00	\$0.00	\$0.00
6145 - 6145 PAVIMENTACION Y BACHEO 1 - Recursos Fiscales	\$0.00	\$1,832,318.00	\$0.00	\$1,832,318.00	\$0.00	\$1,832,318.00	\$0.00	\$0.00	\$1,832,318.00	\$0.00	\$0.00	\$1,832,317.22	\$-1,832,317.22	\$-1,832,317.22
TOTAL CONCEPTO	\$0.00	\$1,832,318.00	\$0.00	\$1,832,318.00	\$0.00	\$1,832,318.00	\$0.00	\$0.00	\$1,832,318.00	\$0.00	\$0.00	\$1,832,317.22	\$-1,832,317.22	\$-1,832,317.22
6182 - 6182 PUENTES VEHICULARES 5 - Recursos Federales	\$39,249,999.00	\$0.00	\$-39,249,999.00	\$0.00	\$0.00	\$0.00	\$0.00	\$0.00	\$0.00	\$0.00	\$0.00	\$0.00	\$0.00	\$0.00
TOTAL CONCEPTO	\$39,249,999.00	\$0.00	\$-39,249,999.00	\$0.00	\$0.00	\$0.00	\$0.00	\$0.00	\$0.00	\$0.00	\$0.00	\$0.00	\$0.00	\$0.00
61522 - 61522 RENAB.PAVEN AV ANTIGUO CAMINO APO 5 - Recursos Federales	\$0.00	\$805,970.19	\$0.00	\$805,970.19	\$0.00	\$805,970.19	\$0.00	\$0.00	\$805,970.19	\$0.00	\$0.00	\$805,970.19	\$-805,970.19	\$-805,970.19
TOTAL CONCEPTO	\$0.00	\$805,970.19	\$0.00	\$805,970.19	\$0.00	\$805,970.19	\$0.00	\$0.00	\$805,970.19	\$0.00	\$0.00	\$805,970.19	\$-805,970.19	\$-805,970.19
61525 - 61525 RENAB.PAVEN AVEFRAY BARTOLOME DE 5 - Recursos Federales	\$0.00	\$0.00	\$0.00	\$0.00	\$0.00	\$0.00	\$0.00	\$0.00	\$0.00	\$0.00	\$0.00	\$0.00	\$0.00	\$0.00
TOTAL CONCEPTO	\$0.00	\$0.00	\$0.00	\$0.00	\$0.00	\$0.00	\$0.00	\$0.00	\$0.00	\$0.00	\$0.00	\$0.00	\$0.00	\$0.00
6173 - 6173 VITAFISTA ELEVADA (POPADEN) 5 - Recursos Federales	\$0.00	\$1,228,408.00	\$0.00	\$1,228,408.00	\$0.00	\$1,228,408.00	\$0.00	\$0.00	\$1,228,408.00	\$0.00	\$0.00	\$1,228,408.29	\$-1,228,408.29	\$-1,228,408.29
TOTAL CONCEPTO	\$0.00	\$1,228,408.00	\$0.00	\$1,228,408.00	\$0.00	\$1,228,408.00	\$0.00	\$0.00	\$1,228,408.00	\$0.00	\$0.00	\$1,228,408.29	\$-1,228,408.29	\$-1,228,408.29

(I) Estado sobre el Ejercicio del Presupuesto por: Ramo o Dependencia / Clasificación Económica del Gasto / Distribución geográfica (Entidad Federativa)

Marzo de 2016

Divisor: Pesos

Tipo de gasto: Todos

Fuente de financiamiento: Todas

Saldos

RAMO O DEPENDENCIA ENTIDAD FEDERATIVA TIPO DE GASTO CONCEPTO FUENTE DE FINANCIAMIENTO	Presupuesto de Egresos Aprobado	Ampliaciones	Reducciones	Presupuesto Vigente	Comprometido	Presupuesto disponible para comprometer	Devengado	Compromisos sin devengar	Presupuesto vigente sin devengar	Ejercicio	Devengado al ejercicio	Pagado	Ejercicio sin pagar	Cuentas por pagar
6176 - 8178 REUBICACION DE OASOOUCTO (CONY-3915 5 - Recursos Federales	\$0.00	\$3,246,453.48	\$0.00	\$3,246,453.48	\$0.00	\$3,246,453.48	\$0.00	\$0.00	\$3,246,453.48	\$0.00	\$0.00	\$3,246,453.91	\$-3,246,452.91	\$-3,246,452.91
TOTAL CONCEPTO	\$0.00	\$3,246,453.48	\$0.00	\$3,246,453.48	\$0.00	\$3,246,453.48	\$0.00	\$0.00	\$3,246,453.48	\$0.00	\$0.00	\$3,246,453.91	\$-3,246,452.91	\$-3,246,452.91
6194 - 8194 OBRA FEDERAL 5 - Recursos Federales	\$4,662,204.54	\$0.00	\$0.00	\$4,662,204.54	\$0.00	\$4,662,204.54	\$0.00	\$0.00	\$4,662,204.54	\$0.00	\$0.00	\$0.00	\$0.00	\$0.00
TOTAL CONCEPTO	\$4,662,204.54	\$0.00	\$0.00	\$4,662,204.54	\$0.00	\$4,662,204.54	\$0.00	\$0.00	\$4,662,204.54	\$0.00	\$0.00	\$0.00	\$0.00	\$0.00
6221 - 8221 FONDO DE CULTURA 2015 (ROSA 4 VIENT 5 - Recursos Federales	\$0.00	\$19,210,214.56	\$0.00	\$19,210,214.56	\$0.00	\$19,210,214.56	\$0.00	\$0.00	\$19,210,214.56	\$0.00	\$0.00	\$19,209,313.95	\$-19,209,313.95	\$-19,209,313.95
TOTAL CONCEPTO	\$0.00	\$19,210,214.56	\$0.00	\$19,210,214.56	\$0.00	\$19,210,214.56	\$0.00	\$0.00	\$19,210,214.56	\$0.00	\$0.00	\$19,209,313.95	\$-19,209,313.95	\$-19,209,313.95
6228 - 8228 CONSTRUCCION EDIFICIO PROTEC. CIVIL 5 - Recursos Federales	\$0.00	\$1,040,768.27	\$0.00	\$1,040,768.27	\$0.00	\$1,040,768.27	\$0.00	\$0.00	\$1,040,768.27	\$992,087.99	\$492,087.99	\$348,700.27	\$343,387.72	\$-348,700.27
TOTAL CONCEPTO	\$0.00	\$1,040,768.27	\$0.00	\$1,040,768.27	\$0.00	\$1,040,768.27	\$0.00	\$0.00	\$1,040,768.27	\$992,087.99	\$492,087.99	\$348,700.27	\$343,387.72	\$-348,700.27
6237 - 8237 REMODELACION DE CINTERSAN 5 - Recursos Federales	\$0.00	\$2,009,999.09	\$0.00	\$2,009,999.09	\$0.00	\$2,009,999.09	\$0.00	\$0.00	\$2,009,999.09	\$0.00	\$0.00	\$2,009,999.09	\$-2,009,999.09	\$-2,009,999.09
TOTAL CONCEPTO	\$0.00	\$2,009,999.09	\$0.00	\$2,009,999.09	\$0.00	\$2,009,999.09	\$0.00	\$0.00	\$2,009,999.09	\$0.00	\$0.00	\$2,009,999.09	\$-2,009,999.09	\$-2,009,999.09
6238 - 8238 REMOD. EDIFICIO PRESIDENCIA MPAL. 5 - Recursos Federales	\$0.00	\$5,177,484.69	\$0.00	\$5,177,484.69	\$0.00	\$5,177,484.69	\$0.00	\$0.00	\$5,177,484.69	\$0.00	\$0.00	\$5,177,484.69	\$-5,177,484.69	\$-5,177,484.69
TOTAL CONCEPTO	\$0.00	\$5,177,484.69	\$0.00	\$5,177,484.69	\$0.00	\$5,177,484.69	\$0.00	\$0.00	\$5,177,484.69	\$0.00	\$0.00	\$5,177,484.69	\$-5,177,484.69	\$-5,177,484.69
6239 - 8239 REMODELACION UNIDAD DEP. ANAHUAC 5 - Recursos Federales	\$0.00	\$5,947,006.72	\$0.00	\$5,947,006.72	\$0.00	\$5,947,006.72	\$0.00	\$0.00	\$5,947,006.72	\$0.00	\$0.00	\$5,947,006.72	\$-5,947,006.72	\$-5,947,006.72
TOTAL CONCEPTO	\$0.00	\$5,947,006.72	\$0.00	\$5,947,006.72	\$0.00	\$5,947,006.72	\$0.00	\$0.00	\$5,947,006.72	\$0.00	\$0.00	\$5,947,006.72	\$-5,947,006.72	\$-5,947,006.72
8111 - 8111 PRESTAMO BAJO 5 - Recursos Federales	\$7,500,000.00	\$0.00	\$-678,218.00	\$6,821,782.00	\$0.00	\$6,821,782.00	\$0.00	\$0.00	\$6,821,782.00	\$0.00	\$0.00	\$6,483,987.00	\$-6,483,987.00	\$-6,483,987.00
TOTAL CONCEPTO	\$7,500,000.00	\$0.00	\$-678,218.00	\$6,821,782.00	\$0.00	\$6,821,782.00	\$0.00	\$0.00	\$6,821,782.00	\$0.00	\$0.00	\$6,483,987.00	\$-6,483,987.00	\$-6,483,987.00
9112 - 9112 CAPITAL INTERACCIONES 5 - Recursos Federales	\$0.00	\$2,500,000.00	\$-2,500,000.00	\$0.00	\$0.00	\$0.00	\$0.00	\$0.00	\$0.00	\$0.00	\$0.00	\$0.00	\$0.00	\$0.00
TOTAL CONCEPTO	\$0.00	\$2,500,000.00	\$-2,500,000.00	\$0.00	\$0.00	\$0.00	\$0.00	\$0.00	\$0.00	\$0.00	\$0.00	\$0.00	\$0.00	\$0.00
9113 - 9113 CAPITAL INTERACCIONES LARGO PLAZO 5 - Recursos Federales	\$0.00	\$3,750,000.00	\$0.00	\$3,750,000.00	\$0.00	\$3,750,000.00	\$0.00	\$0.00	\$3,750,000.00	\$0.00	\$0.00	\$3,750,000.00	\$-3,750,000.00	\$-3,750,000.00
TOTAL CONCEPTO	\$0.00	\$3,750,000.00	\$0.00	\$3,750,000.00	\$0.00	\$3,750,000.00	\$0.00	\$0.00	\$3,750,000.00	\$0.00	\$0.00	\$3,750,000.00	\$-3,750,000.00	\$-3,750,000.00
9211 - 9211 INTERESES DE PRESTAMOS 5 - Recursos Federales	\$16,500,000.00	\$0.00	\$0.00	\$16,500,000.00	\$0.00	\$16,500,000.00	\$0.00	\$0.00	\$16,500,000.00	\$0.00	\$0.00	\$16,484,682.33	\$-16,484,682.33	\$-16,484,682.33
TOTAL CONCEPTO	\$16,500,000.00	\$0.00	\$0.00	\$16,500,000.00	\$0.00	\$16,500,000.00	\$0.00	\$0.00	\$16,500,000.00	\$0.00	\$0.00	\$16,484,682.33	\$-16,484,682.33	\$-16,484,682.33

Divisor: Pesos
Tipo de gasto: Todos
Fuente de financiamiento: Todas

RAMO O DEPENDENCIA ENTIDAD FEDERATIVA TIPO DE GASTO CONCEPTO	Salidos													
	1	2	3	4	5	6=(4-5)	7	8=(5-7)	9=(4-7)	10	11=(7-10)	12	13=(10-12)	14=(7-12)
	Presupuesto de Egresos Aprobado	Ampliaciones	Reducciones	Presupuesto Vigente	Comprometido	Presupuesto disponible para comprometer	Devenegado	Compromisos sin devengar	Presupuesto vigente sin devengar	Ejercido	Devenegado sin ejercer	Pagado	Ejercido sin pagar	Cuentas por pagar
FUENTE DE FINANCIAMIENTO														
9811 - 8511 COSTO POR COBERTURAS DEUDA PUBLICA														
1 - Recursos Fiscales	\$0.00	\$0.00	\$0.00	\$0.00	\$0.00	\$0.00	\$0.00	\$0.00	\$0.00	\$0.00	\$0.00	\$0.00	\$0.00	\$0.00
TOTAL CONCEPTO	\$0.00	\$0.00	\$0.00	\$0.00	\$0.00	\$0.00	\$0.00	\$0.00	\$0.00	\$0.00	\$0.00	\$0.00	\$0.00	\$0.00
9911 - 9911 DIVERSOS														
1 - Recursos Fiscales	\$0.00	\$313,714.00	\$0.00	\$313,714.00	\$0.00	\$313,714.00	\$0.00	\$0.00	\$313,714.00	\$49,289.81	\$-49,289.81	\$394,425.10	\$-215,136.29	\$-294,425.10
TOTAL CONCEPTO	\$0.00	\$313,714.00	\$0.00	\$313,714.00	\$0.00	\$313,714.00	\$0.00	\$0.00	\$313,714.00	\$49,289.81	\$-49,289.81	\$394,425.10	\$-215,136.29	\$-294,425.10
TOTAL TIPO DE GASTO	\$354,868,889.28	\$342,717,965.81	\$-101,899,450.48	\$240,827,391.42	\$175,454,452.73	\$45,372,938.69	\$9,541,222.82	\$165,913,229.91	\$285,064,166.60	\$18,758,968.99	\$-4,193,794.17	\$292,020,044.32	\$-273,283,057.33	\$-262,478,621.50
TOTAL ENTIDAD FEDERATIVA	\$354,868,889.28	\$342,717,965.81	\$-101,899,450.48	\$240,827,391.42	\$175,454,452.73	\$45,372,938.69	\$9,541,222.82	\$165,913,229.91	\$285,064,166.60	\$18,758,968.99	\$-4,193,794.17	\$292,020,044.32	\$-273,283,057.33	\$-262,478,621.50
TOTAL RAMO O DEPENDENCIA	\$354,868,889.28	\$342,717,965.81	\$-101,899,450.48	\$240,827,391.42	\$175,454,452.73	\$45,372,938.69	\$9,541,222.82	\$165,913,229.91	\$285,064,166.60	\$18,758,968.99	\$-4,193,794.17	\$292,020,044.32	\$-273,283,057.33	\$-262,478,621.50

MUNICIPIO DE SAN NICOLAS DE LOS GARZA, N.L.
(5) Estado sobre el Ejercicio del Presupuesto por: Ente Público / Función

Marzo de 2016

Secretaría: Todas
Finalidad: Todas
Función: Todas

Divisor: Pesos

RAMO O DEPENDENCIA FINALIDAD FUNCION SUBFUNCION	Saldo										Duda del ejercicio 10=(5-8)	
	Presupuesto de Egresos Aprobado	Presupuesto Vigente	Comprometido	Presupuesto Disponible Para Comprometer	Devengado	Comprometido No Devengado	Presupuesto Sin Devengar	Ejercido	Pagado			
	1	2	3	4=(2-3)	5	6=(3-5)	7=(2-5)	8	9	10=(5-8)		
31110 - GOBIERNO MUNICIPAL												
1000 - GOBIERNO												
1100 - LEGISLACION	\$5,493,181.91	\$6,210,445.11	\$198,807.16	\$6,011,637.95	\$0.00	\$198,807.16	\$6,210,445.11	\$94,999.21	\$4,226,334.26	\$-94,999.21		
1110 - LEGISLACION	\$5,493,181.91	\$6,210,445.11	\$198,807.16	\$6,011,637.95	\$0.00	\$198,807.16	\$6,210,445.11	\$94,999.21	\$4,226,334.26	\$-94,999.21		
1300 - COORDINACION DE LA POLITICA DE GOBIERNO												
1310 - PRESIDENCIA / GUBERNATURA	\$1,116,589.00	\$1,319,919.00	\$79,797.28	\$1,240,121.72	\$7,737.20	\$72,060.08	\$1,312,181.80	\$50,375.78	\$687,669.84	\$-42,638.58		
1330 - PRESERVACION Y CUIDADO DEL PATRIMONIO PUBLICO	\$4,485,897.00	\$8,032,042.00	\$393,291.78	\$7,638,750.22	\$795.41	\$392,496.37	\$8,031,246.59	\$208,316.97	\$6,097,211.47	\$-207,521.56		
1340 - FUNCION PUBLICA	\$831,830.48	\$681,326.48	\$14,400.00	\$666,926.48	\$0.00	\$14,400.00	\$681,326.48	\$16,180.72	\$552,975.64	\$-16,180.72		
1350 - ASUNTOS JURIDICOS	\$1,105,303.13	\$1,307,678.63	\$68,582.63	\$1,239,096.00	\$0.00	\$68,582.63	\$1,307,678.63	\$14,483.82	\$821,875.13	\$-14,483.82		
TOTALFUNCION	\$7,339,619.60	\$11,340,966.10	\$556,071.89	\$10,784,894.41	\$8,532.61	\$547,539.08	\$11,332,433.49	\$289,357.29	\$8,159,732.08	\$-280,824.68		
1500 - ASUNTOS FINANCIEROS Y HACENDARIOS												
1510 - ASUNTOS FINANCIEROS	\$1,358,495.45	\$1,364,126.13	\$70,544.60	\$1,293,581.53	\$0.00	\$70,544.60	\$1,364,126.13	\$60,156.80	\$654,010.23	\$-60,156.80		
1520 - ASUNTOS HACENDARIOS	\$8,278,505.72	\$9,474,532.72	\$549,734.60	\$8,924,798.12	\$0.00	\$549,734.60	\$9,474,532.72	\$122,918.06	\$8,516,402.83	\$-122,918.06		
TOTALFUNCION	\$9,637,001.17	\$10,838,658.85	\$620,279.20	\$10,218,379.65	\$0.00	\$620,279.20	\$10,838,658.85	\$183,074.85	\$7,170,413.07	\$-183,074.85		
1700 - ASUNTOS DE ORDEN PUBLICO Y DE SEGURIDAD INTERIOR												
1710 - POLICIA	\$58,204,674.12	\$62,099,705.19	\$436,885.84	\$61,662,819.35	\$0.00	\$436,885.84	\$62,099,705.19	\$1,368,699.81	\$37,351,245.84	\$-1,368,699.81		
1720 - PROTECCION CIVIL	\$3,527,083.70	\$4,391,940.70	\$44,400.00	\$4,347,540.70	\$0.00	\$44,400.00	\$4,391,940.70	\$104,840.95	\$1,403,702.54	\$-104,840.95		
1730 - OTROS ASUNTOS DE ORDEN PUBLICO Y SEGURIDAD	\$1,805,776.74	\$2,514,383.74	\$114,559.21	\$2,399,824.53	\$0.00	\$114,559.21	\$2,514,383.74	\$172,079.49	\$1,425,479.66	\$-172,079.49		
TOTALFUNCION	\$63,537,534.56	\$69,006,029.63	\$595,845.05	\$68,410,184.58	\$0.00	\$595,845.05	\$69,006,029.63	\$1,645,620.25	\$40,180,428.04	\$-1,645,620.25		
1800 - OTROS SERVICIOS GENERALES												
1810 - SERVICIOS REGISTRALES, ADMINISTRATIVOS Y PATRIMONIALES	\$55,751,455.85	\$79,762,162.95	\$20,295,459.40	\$59,466,703.55	\$77,512.49	\$20,217,946.91	\$79,684,650.46	\$3,921,573.41	\$45,945,071.20	\$-3,844,060.92		
1830 - SERVICIOS DE COMUNICACION Y MEDIOS	\$5,176,883.00	\$17,636,879.00	\$11,420,777.25	\$6,216,101.75	\$1,221,472.63	\$10,199,304.62	\$16,415,406.37	\$186,791.78	\$2,232,931.05	\$1,034,680.65		
1840 - ACCESO A LA INFORMACION PUBLICA GUBERNAMENTAL	\$707,675.00	\$982,004.00	\$53,000.00	\$929,004.00	\$0.00	\$53,000.00	\$982,004.00	\$86,484.72	\$78,160.53	\$-86,484.72		
TOTALFUNCION	\$61,636,013.85	\$98,381,045.95	\$31,769,236.65	\$66,611,809.30	\$1,298,985.12	\$30,470,251.53	\$97,082,060.83	\$4,194,849.92	\$48,956,162.78	\$-2,895,864.80		
TOTAL FINALIDAD	\$147,643,351.08	\$195,777,145.63	\$33,740,239.75	\$162,036,905.88	\$1,307,517.73	\$32,432,722.02	\$194,469,627.90	\$6,407,901.51	\$108,693,070.22	\$-5,100,383.78		
2000 - DESARROLLO SOCIAL												
2200 - VIVIENDA Y SERVICIOS A LA COMUNIDAD	\$39,249,999.00	\$72,252,325.46	\$0.00	\$72,252,325.46	\$0.00	\$0.00	\$72,252,325.46	\$3,171,807.68	\$69,078,948.35	\$-3,171,807.68		
2210 - URBANIZACION	\$6,635,333.00	\$35,647,020.00	\$9,014,098.32	\$26,632,921.68	\$420,832.25	\$8,593,266.07	\$35,226,187.75	\$2,747,797.17	\$18,489,300.43	\$-2,326,964.92		
2240 - ALUMBRADO PUBLICO	\$77,792,216.05	\$142,089,321.01	\$60,751,338.78	\$81,337,982.23	\$7,777,548.16	\$62,973,790.62	\$134,311,772.85	\$3,594,289.45	\$40,284,072.23	\$4,183,258.72		

MUNICIPIO DE SAN NICOLAS DE LOS GARZA, N.L.
(5) Estado sobre el Ejercicio del Presupuesto por: Ente Público / Función

Marzo de 2016

Secretaría: Todas

Finalidad: Todas

Función: Todas

Divisor: Pesos

RAMO O DEPENDENCIA FINALIDAD FUNCIÓN SUBFUNCIÓN	Salidos										Deuda del ejercicio 10=(5-8)
	Presupuesto de Egresos Aprobado	Presupuesto Vigente	Comprometido	Presupuesto Disponible Para Comprometer	Devengado	Comprometido No Devengado	Presupuesto Sin Devenegar	Ejercido	Pagado		
	1	2	3	4=(2-3)	5	6=(3-5)	7=(2-5)	8	9	10=(5-8)	
2300 - SALUD											
2310 - PRESTACIÓN DE SERVICIOS DE SALUD A LA COMUNIDAD	\$123,677,548.05	\$249,988,666.47	\$69,765,437.10	\$180,223,229.37	\$8,198,380.41	\$61,567,056.69	\$241,790,286.06	\$9,513,894.29	\$127,852,321.01	\$-1,315,513.88	
2320 - PRESTACIÓN DE SERVICIOS DE SALUD A LA PERSONA	\$2,716,403.00	\$3,287,724.00	\$118,957.50	\$3,170,766.50	\$9,042.49	\$107,915.01	\$3,278,681.51	\$128,946.98	\$1,846,111.40	\$-119,904.49	
TOTALFUNCION	\$126,393,951.05	\$253,276,390.47	\$70,954,394.60	\$183,394,035.87	\$17,240,422.90	\$61,675,011.70	\$245,068,967.57	\$10,642,841.27	\$129,698,432.41	\$-1,435,418.37	
2400 - RECREACION, CULTURA Y OTRAS MANIFESTACIONES SOCIALES											
2410 - DEPORTE Y RECREACION	\$6,661,500.00	\$7,303,189.00	\$288,000.00	\$7,015,189.00	\$0.00	\$288,000.00	\$7,303,189.00	\$12,303.48	\$4,894,981.57	\$-12,303.48	
2420 - CULTURA	\$3,171,453.00	\$3,509,457.00	\$140,532.26	\$3,368,924.74	\$6,167.72	\$134,364.54	\$3,503,289.28	\$181,749.83	\$1,797,388.80	\$-175,582.11	
TOTALFUNCION	\$9,832,953.00	\$10,812,646.00	\$428,532.26	\$10,384,113.74	\$6,167.72	\$422,364.54	\$10,806,478.28	\$194,053.30	\$6,692,370.36	\$-187,885.58	
2600 - PROTECCION SOCIAL											
2640 - DESEMPLEO	\$409,080.00	\$471,437.00	\$28,482.95	\$442,954.05	\$1,517.05	\$26,965.90	\$469,919.95	\$1,726.26	\$178,471.54	\$-209.21	
TOTALFUNCION	\$409,080.00	\$471,437.00	\$28,482.95	\$442,954.05	\$1,517.05	\$26,965.90	\$469,919.95	\$1,726.26	\$178,471.54	\$-209.21	
2700 - OTROS ASUNTOS SOCIALES											
2710 - OTROS ASUNTOS SOCIALES	\$3,124,470.00	\$3,363,393.00	\$168,349.68	\$3,195,043.32	\$17,950.72	\$150,398.96	\$3,345,442.28	\$102,341.11	\$1,711,638.22	\$-84,390.39	
TOTALFUNCION	\$3,124,470.00	\$3,363,393.00	\$168,349.68	\$3,195,043.32	\$17,950.72	\$150,398.96	\$3,345,442.28	\$102,341.11	\$1,711,638.22	\$-84,390.39	
TOTAL FINALIDAD	\$163,833,458.67	\$349,779,027.11	\$141,594,859.68	\$208,184,167.43	\$9,540,576.12	\$133,361,801.29	\$341,545,968.72	\$10,083,749.56	\$147,651,693.60	\$-1,850,691.17	
3000 - DESARROLLO ECONOMICO											
3100 - ASUNTOS ECONOMICOS, COMERCIALES Y LABORALES EN GENERAL											
3120 - ASUNTOS LABORALES GENERALES	\$1,598,175.00	\$1,787,300.00	\$119,353.30	\$1,667,946.70	\$646.70	\$118,706.60	\$1,786,653.30	\$32,055.00	\$886,367.74	\$-31,408.30	
TOTALFUNCION	\$1,598,175.00	\$1,787,300.00	\$119,353.30	\$1,667,946.70	\$646.70	\$118,706.60	\$1,786,653.30	\$32,055.00	\$886,367.74	\$-31,408.30	
TOTAL FINALIDAD	\$1,598,175.00	\$1,787,300.00	\$119,353.30	\$1,667,946.70	\$9,541,222.82	\$118,706.60	\$1,786,653.30	\$32,055.00	\$886,367.74	\$-31,408.30	
4000 - OTRAS NO CLASIFICADAS EN FUNCIONES ANTERIORES											
4100 - TRANSACCIONES DE LA DEUDA PUBLICA / COSTO FINANCIERO DE LA DEUDA											
4110 - DEUDA PUBLICA INTERNA	\$24,000,000.00	\$27,071,782.00	\$0.00	\$27,071,782.00	\$0.00	\$0.00	\$27,071,782.00	\$0.00	\$22,698,649.33	\$0.00	
TOTALFUNCION	\$24,000,000.00	\$27,071,782.00	\$0.00	\$27,071,782.00	\$0.00	\$0.00	\$27,071,782.00	\$0.00	\$22,698,649.33	\$0.00	
4200 - TRANSFERENCIAS, PARTICIPACIONES Y APORTACIONES ENTRE DIFERENTES NIVELES Y ORDENES DE GOBIERNO											
4210 - TRANSFERENCIAS ENTRE DIFERENTES NIVELES Y ORDENES DE GOBIERNO	\$13,131,697.00	\$16,236,218.14	\$0.00	\$16,236,218.14	\$0.00	\$0.00	\$16,236,218.14	\$2,163,992.11	\$11,825,838.33	\$-2,163,992.11	
4220 - PARTICIPACIONES ENTRE DIFERENTES NIVELES Y ORDENES DE GOBIERNO	\$23,872,506.54	\$4,662,204.54	\$0.00	\$4,662,204.54	\$0.00	\$0.00	\$4,662,204.54	\$0.00	\$0.00	\$0.00	
TOTALFUNCION	\$37,004,203.54	\$20,898,422.68	\$0.00	\$20,898,422.68	\$0.00	\$0.00	\$20,898,422.68	\$2,163,992.11	\$11,825,838.33	\$-2,163,992.11	
4400 - ADEUDOS DE EJERCICIOS FISCALES ANTERIORES											

MUNICIPIO DE SAN NICOLAS DE LOS GARZA, N.L.
(5) Estado sobre el Ejercicio del Presupuesto por: Ente Público / Función

Marzo de 2016

Secretaría: Todas

Finalidad: Todas

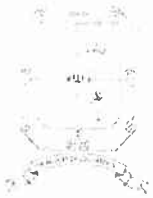
Función: Todas

Divisor: Pesos

RAMO O DEPENDENCIA FINALIDAD SUBFUNCIÓN	Saldos										Deuda del ejercicio 10=(5-8)								
	Presupuesto de Egresos Aprobado	1	Presupuesto Vigente	2	Comprometido	3	Presupuesto Disponible Para Comprometer	4=(2-3)	Devengado	5		Comprometido No Devengado	6=(3-5)	Presupuesto Sin Devengar	7=(2-5)	Ejercido	8	Pagado	9
4410 - ADEUDOS DE EJERCICIOS FISCALES ANTERIORES	\$0.00		\$313,714.00		\$0.00		\$313,714.00		\$0.00		\$0.00		\$313,714.00		\$49,288.81		\$264,425.10		\$-49,288.81
TOTAL FUNCION	\$0.00		\$313,714.00		\$0.00		\$313,714.00		\$0.00		\$0.00		\$313,714.00		\$49,288.81		\$264,425.10		\$-49,288.81
TOTAL FINALIDAD	\$61,004,203.54		\$48,283,918.68		\$0.00		\$48,283,918.68		\$9,541,222.82		\$0.00		\$48,283,918.68		\$2,213,280.92		\$34,788,912.76		\$-2,213,280.92
TOTAL RAMO O DEPENDENCIA	\$374,079,188.29		\$595,627,391.42		\$175,454,452.73		\$420,172,938.69		\$9,541,222.82		\$165,913,229.91		\$586,086,168.80		\$18,736,986.99		\$292,020,044.32		\$-9,195,764.17

ANEXO H

Avance Físico-Financiero de Fondo para la
Infraestructura Social Municipal.



**SECRETARIA DE FINANZAS
Y TESORERIA MUNICIPAL
OFICINA DEL TESORERO**

Oficio N° SFyT-0042-2016

**DRA. LUZ NATALIA BERRÚN CASTAÑÓN
SECRETARIA DE DESARROLLO SOCIAL DEL ESTADO DE NUEVO LEON.
PRESENTE.**

Por este conducto le envío el informe sobre el avance Físico – Financiero correspondiente al Fondo de Infraestructura Social Municipal del Primer Trimestre para el ejercicio fiscal 2016. (Se adjunta formato).

Lo anterior para dar cumplimiento con el artículo 33 fracción II inciso d y f de la Ley de Coordinación Fiscal.


Sin más por el momento y esperando que esta información le sea de utilidad, aprovecho la ocasión para enviarle un cordial saludo y reiterarle la seguridad de mi mas distinguidas consideraciones.

Atentamente

**LIC. ROLANDO OLIVERIO RODRIGUEZ HERNANDEZ
SECRETARIO DE FINANZAS Y TESORERO MUNICIPAL**

San Nicolás de los Garza Nuevo León, a 14 de Abril de 2016

C.C.P. Archivo



Juárez No. 100, Centro,
San Nicolás de los Garza
Nuevo León, México.
T: 8158.1200

ANEXO I

Estado Analítico del Ramo 33

MUNICIPIO DE SAN NICOLAS DE LOS GARZA, NUEVO LEON
 SECRETARIA DE FINANZAS Y TESORERIA MUNICIPAL
 AL MES DE MARZO DE 2016
 (MILES DE PESOS)

R A M O 33

INGRESOS	TRIM	ACUM	EGRESOS	TRIM	ACUM
<u>FORTALECIMIENTO MUNICIPAL</u>					
1.- APORTACION FEDERAL	61,644,649	61,644,649	1.-DEUDA PUBLICA	22,698,649	22,698,649
2.- RENDIMIENTOS	26,027	26,027	2.-SEGURIDAD	9,284,177	9,284,177
	<u>61,670,676</u>	<u>61,670,676</u>	3.-OTROS REQUERIMIENTOS	5,946,857	5,946,857
				<u>37,929,683</u>	<u>37,929,683</u>
<u>INFRAESTRUCTURA SOCIAL</u>					
1.- APORTACION FEDERAL	5,602,191	5,602,191	1.-OBRA FEDERAL	-	-
2.- RENDIMIENTOS	2,415	2,415	2.-GASTOS INDIRECTOS	-	-
	<u>5,604,606</u>	<u>5,604,606</u>	3.- DESARROLLO INSTITUCIONAL	-	-
				<u>-</u>	<u>-</u>
TOTAL	<u>67,275,282</u>	<u>67,275,282</u>	TOTAL	<u>37,929,683</u>	<u>37,929,683</u>

ANEXO J

Avances en el Cumplimiento de la Ley General de la Contabilidad Gubernamental

- 1.-Estado de Flujo de Efectivo.
- 2.-Estado de Situación Financiera.
- 3.-Estado de Actividades.
- 4.-Estado de Cambios en la Situación Financiera.
- 5.-Estado Analítico del Activo.
- 6.-Estado Analítico de la Deuda y Otros Pasivos.
- 7.-Estado de Variación en la Hacienda Pública /Patrimonio.

ANEXO J

1.-Estado de Flujo de Efectivo.

MUNICIPIO DE SAN NICOLÁS DE LOS GARZA, NUEVO LEÓN
ESTADO DE FLUJO DE EFECTIVO

mar-16

Pesos Mexicanos

RFC: MSN850101A49

Descripción	mar-16	mar-15
FLUJOS DE EFECTIVO DE LAS ACTIVIDADES DE GESTIÓN		
ORIGEN		
IMPUESTOS	223,431,710	206,654,146
CUOTAS Y APORTACIONES DE SEGURIDAD SOCIAL	2,572,738	2,572,604
DERECHOS	15,814,924	14,869,595
PRODUCTOS	10,935,386	5,103,701
APROVECHAMIENTOS	21,730,356	6,268,611
PARTICIPACIONES Y APORTACIONES	181,480,715	297,502,940
TRANSFERENCIAS, ASIGNACIONES, SUBSIDIOS Y OTRAS AYUDAS	43,775,255	18,853,414
OTROS INGRESOS Y BENEFICIOS VARIOS	-	-
	<u>499,741,084</u>	<u>551,825,012</u>
APLICACIÓN		
SERVICIOS PERSONALES	130,614,631	125,849,261
MATERIALES Y SUMINISTROS	14,651,223	25,727,470
SERVICIOS GENERALES	47,858,449	66,631,264
TRANSFERENCIAS AL RESTO DEL SECTOR PÚBLICO	2,816,667	13,995,556
AYUDAS SOCIALES	10,672,809	11,435,672
TRANSFERENCIAS A FIDEICOMISOS, MANDATOS Y CONTRATOS ANÁLOGOS	-	2,381,417
INTERESES DE LA DEUDA PÚBLICA	12,484,682	12,483,785
OTROS GASTOS	313,714	3,052,782
	<u>219,412,175</u>	<u>261,557,207</u>
FLUJOS NETOS DE EFECTIVO POR ACTIVIDADES DE OPERACIÓN	<u>280,328,909</u>	<u>290,267,805</u>

FLUJOS DE EFECTIVO DE LAS ACTIVIDADES DE INVERSIÓN

APLICACIÓN		
BIENES INMUEBLES, INFRAESTRUCTURA Y CONSTRUCCIONES EN PROCESO	72,294,121	47,233,526
BIENES MUEBLES	8,880,133	16,053,729
ACTIVOS INTANGIBLES	-	1,111,180
	<u>81,174,254</u>	<u>64,398,436</u>
FLUJOS NETOS DE EFECTIVO POR ACTIVIDADES DE INVERSIÓN	- 81,174,254	- 64,398,436

FLUJOS DE EFECTIVO DE LAS ACTIVIDADES DE FINANCIAMIENTO

ORIGEN		
DISMINUCIÓN DE ACTIVOS FINANCIEROS	-	-
INCREMENTO DE OTROS PASIVOS	-	-
	<u>-</u>	<u>-</u>

APLICACIÓN		
INCREMENTO DE ACTIVOS FINANCIEROS	3,694,762	54,994,860
DISMINUCIÓN DE OTROS PASIVOS	77,762,764	96,319,389
	<u>81,457,526</u>	<u>151,314,249</u>
FLUJOS NETOS DE EFECTIVO POR ACTIVIDADES DE FINANCIAMIENTO	- 81,457,526	- 151,314,249

INCREMENTO/DISMINUCIÓN NETA EN EL EFECTIVO

	117,697,128	74,555,120
EFFECTIVO AL INICIO DEL PERÍODO	389,997,000	130,937,465
EFFECTIVO AL FINAL DEL PERÍODO	507,694,129	205,492,585

ta de decir verdad declaramos que los Estados Financieros y sus notas, son razonablemente correctos y son responsabilidad

ANEXO J

2.-Estado de Situación Financiera.

MUNICIPIO DE SAN NICOLAS DE LOS GARZA, N.L.
ESTADO DE SITUACIÓN FINANCIERA
AL 31 de MARZO DE 2016 Y 2015
MONEDA NACIONAL

RFC: MSN850101A49

	mar-16	mar-15	PASIVO	mar-16	mar-15
ACTIVO			PASIVO CIRCULANTE		
ACTIVO CIRCULANTE			CUENTAS POR PAGAR A CORTO PLAZO	617,554,693	568,961,548
EFFECTIVO Y EQUIVALENTES	507,694,129	205,492,585	DOCUMENTOS POR PAGAR	0	0
DERECHOS A RECIBIR EFECTIVOS Y EQUIVALENTES	51,689,805	103,633,507	FONDOS Y BIENES DE TERCEROS EN GARANTÍA	0	0
DERECHOS A RECIBIR BIENES O SERVICIOS	0	0	PORCIÓN A CORTO PLAZO DE LA DEUDA PÚBLICA	0	24,405,000
OTROS ACTIVOS CIRCULANTES	0	0	TOTAL PASIVO CIRCULANTE	617,554,693	593,366,548
TOTAL ACTIVO CIRCULANTE	559,383,933	309,126,093			
ACTIVO NO CIRCULANTE			PASIVO NO CIRCULANTE		
BIENES MUEBLES	4,049,235,964	3,632,640,083	DEUDA PÚBLICA A LARGO PLAZO	904,150,707	894,365,017
ACTIVOS INTANGIBLE	3,323,177	1,260,680	TOTAL PASIVO CIRCULANTE	904,150,707	894,365,017
DEPRECIACIONES, DETERIORO Y AMORTIZACIÓN	0	0			
TOTAL ACTIVO NO CIRCULANTE	4,052,559,141	3,633,900,764	TOTAL PASIVO	1,521,705,400	1,487,731,565
			HACIENDA PÚBLICA/ PATRIMONIO		
			PATRIMONIO CONTRIBUIDO	258,528.02	258,528.02
			APORTACIONES	258,528.02	258,528.02
			TOTAL PATRIMONIO CONTRIBUIDO	258,528.02	258,528.02
			PATRIMONIO GENERADO		
			RESULTADO DEL EJERCICIO	280,328,909	290,267,805
			RESULTADOS DE EJERCICIOS ANTERIORES	1,008,235,065	363,353,787
			RECTIFICACION DE RESULTADOS DE EJERCICIOS AN	1,801,415,172	1,801,415,172
			TOTAL PATRIMONIO GENERADO	3,089,979,145	2,455,036,763
			TOTAL HACIENDA PÚBLICA/PATRIMONIO	3,090,237,673	2,455,295,291
TOTAL ACTIVO	4,611,943,074	3,943,026,856	TOTAL PASIVO Y HACIENDA PÚBLICA/ PATRIMONIO	4,611,943,074	3,943,026,856
				0	

Powered by INFOFIN

Bajo protesta de decir verdad declaramos que los Estados Financieros y sus notas, son razonablemente correctos y son responsabilidad del emisor

ANEXO J

3.-Estado de Actividades.

MUNICIPIO DE SAN NICOLÁS DE LOS GARZA, NUEVO LEÓN
ESTADO DE ACTIVIDADES
AL 31 DE MARZO DE 2016 Y 2015
MONEDA NACIONAL

RFC: MSN850101A49

	<u>mar-2016</u>	<u>mar-2015</u>
INGRESOS Y OTROS BENEFICIOS		
INGRESOS DE GESTION		
IMPUESTOS	223,431,710	206,654,146
CUOTAS Y APORTACIONES DE SEGURIDAD SOCIAL	2,572,738	2,572,604
DERECHOS	15,814,924	14,869,595
PRODUCTOS DE TIPO CORRIENTE	10,935,386	5,103,701
APROVECHAMIENTOS DE TIPO CORRIENTE	21,730,356	6,268,611
TOTAL INGRESOS DE GESTION	<u>274,485,114</u>	<u>235,468,657</u>
PARTICIPACIONES, APORTACIONES, TRANSFERENCIAS, ASIGNACIONES, SUBSIDIOS Y OTRAS AYUDAS		
PARTICIPACIONES Y APORTACIONES	181,480,715	297,502,940
TRANSFERENCIAS, ASIGNACIONES, SUBSIDIOS Y OTRAS AYUDAS	<u>43,775,255</u>	<u>18,853,414</u>
	225,255,970	316,356,354
OTROS INGRESOS Y BENEFICIOS		
OTROS INGRESOS Y BENEFICIOS VARIOS	<u>0</u>	<u>0</u>
	0	0
TOTAL DE INGRESOS	<u><u>499,741,084</u></u>	<u><u>551,825,012</u></u>
GASTOS Y OTRAS PÉRDIDAS		
GASTOS DE FUNCIONAMIENTO		
SERVICIOS PERSONALES	130,614,631	125,849,261
MATERIALES Y SUMINISTROS FEDERALES	14,651,223	25,727,470
SERVICIOS GENERALES	<u>47,858,449</u>	<u>66,631,264</u>
	193,124,303	218,207,995
TRANSFERENCIAS, ASIGNACIONES Y SUBSIDIOS		
TRANSFERENCIAS AL RESTO DEL SECTOR PUBLICO	2,816,667	13,995,556
AYUDAS SOCIALES	10,672,809	11,435,672
TRANSFERENCIAS A FIDEICOMISOS, MANDATOS Y CONTRATOS ANALOGOS	<u>0</u>	<u>2,381,417</u>
	13,489,476	27,812,645
INTERESES, COMISIONES Y OTROS GASTOS DE LA DEUDA PUBLICA		
INTERESES DE LA DEUDA PUBLICA	12,484,682	12,483,785
OTROS GASTOS Y PÉRDIDAS EXTRAORDINARIAS		
OTROS GASTOS	313,714	3,052,782
TOTAL DE GASTOS	<u><u>219,412,175</u></u>	<u><u>261,557,207</u></u>
RESULTADO DEL EJERCICIO (AHORRO/DESAHORRO)	<u><u>280,328,909</u></u>	<u><u>290,267,805</u></u>

ANEXO J

4.-Estado de Cambios en la Situación Financiera.

MUNICIPIO DE SAN NICOLÁS DE LOS GARZA NUEVO LEÓN
ESTADO DE CAMBIOS EN LA SITUACIÓN FINANCIERA
AL 31 de marzo de 2016
MILES DE PESOS

RFC: MSN850101A49

ACTIVO	ORIGEN	APLICACIÓN
ACTIVO CIRCULANTE		
EFFECTIVO Y EQUIVALENTES	-	507,694,128
DERECHOS A RECIBIR EFECTIVOS Y EQUIVALENTES	-	51,689,805
DERECHOS A RECIBIR BIENES O SERVICIOS	-	-
OTROS ACTIVOS CIRCULANTES	-	-
TOTAL ACTIVO CIRCULANTE	-	559,383,933
ACTIVO NO CIRCULANTE		
BIENES INMUEBLES, INFRAESTRUCTURA Y CONSTRUCCIONES EN PROCESO	-	4,049,235,964
BIENES MUEBLES	-	3,323,177
ACTIVOS INTANGIBLE	-	-
TOTAL ACTIVO NO CIRCULANTE	-	4,052,559,141
TOTAL ACTIVO	-	4,611,943,074
PASIVO		
PASIVO CIRCULANTE		
CUENTAS POR PAGAR A CORTO PLAZO	617,554,693	-
PORCIÓN A CORTO PLAZO DE LA DEUDA PÚBLICA	-	-
TOTAL PASIVO CIRCULANTE	617,554,693	-
PASIVO NO CIRCULANTE		
DEUDA PÚBLICA A LARGO PLAZO	904,150,707	-
	904,150,707	-
TOTAL PASIVO	1,521,705,400	-
HACIENDA PÚBLICA/ PATRIMONIO		
PATRIMONIO CONTRIBUIDO		
APORTACIONES	258,528	-
TOTAL PATRIMONIO CONTRIBUIDO	258,528	-
PATRIMONIO GENERADO		
RESULTADO DEL EJERCICIO	280,328,909	-
RESULTADOS DE EJERCICIOS ANTERIORES	1,008,235,065	-
RECTIFICACIONES DE EJERCICIOS ANTERIORES	1,801,415,172	-
TOTAL PATRIMONIO GENERADO	3,089,979,146	-
TOTAL HACIENDA PÚBLICA/ PATRIMONIO	3,090,237,674	-
TOTAL PASIVO Y HACIENDA PÚBLICA/ PATRIMONIO	4,611,943,074	-
SUMAS IGUALES	4,611,943,074	4,611,943,074

Powered by INFOFIN

“Bajo protesta de decir verdad declaramos que los Estados Financieros y sus notas, son razonablemente correctos y son responsabilidad del emisor”

ANEXO J

5.-Estado Analítico del Activo.

Ente Público
ANALÍTICO DEL ACTIVO
Primer Trimestre
MONEDA NACIONAL

RFC

ACTIVO	Saldo Inicial ene-16	CARGOS DEL PERÍODO	ABONOS DEL PERÍODO	SALDO FINAL	VARIACIÓN DEL PERÍODO
ACTIVO CIRCULANTE					
EFFECTIVO Y EQUIVALENTES	389,997,000	1,316,407,861	1,198,710,733	507,694,129	117,697,128
DERECHOS A RECIBIR EFECTIVOS Y EQUIVALENTES	47,995,043	4,997,551	1,302,789	51,689,805	3,694,762
DERECHOS A RECIBIR BIENES O SERVICIOS	-	-	-	-	-
OTROS ACTIVOS CIRCULANTES	-	-	-	-	-
TOTAL ACTIVO CIRCULANTE	437,992,043	1,321,405,412	1,200,013,522	559,383,933	121,391,890
ACTIVO NO CIRCULANTE					
BIENES MUEBLES	3,968,061,710	81,174,254	-	4,049,235,964	81,174,254
ACTIVOS INTANGIBLE	3,323,177	0	0.00	3,323,176.55	-
DEPRECIACIONES, DETERIORO Y AMORTIZACIÓN	0	0	0.00	0.00	-
TOTAL ACTIVO NO CIRCULANTE	3,971,384,886	81,174,254	0	4,052,559,141	81,174,254
TOTAL ACTIVO	4,409,376,929	1,402,579,666	1,200,013,522	4,611,943,074	202,566,144

Powered by INFOFIN

ANEXO J

6.-Estado Analítico de la Deuda y Otros Pasivos.

MUNICIPIO DE SAN NICOLÁS DE LOS GARZA, NUEVO LEÓN
 ESTADO ANALÍTICO DE LA DEUDA Y OTROS PASIVOS
 AL 31 DE MARZO DE 2016
 MILES DE PESOS

RFC

DENOMINACIÓN DE LAS DEUDAS	MONEDA DE CONTRATACIÓN	INSTITUCIÓN O PAÍS ACREEDOR	SALDOS AL 31 DE DICIEMBRE DE 2015	MOVIMIENTOS				SALDOS AL 31 DE MARZO DE 2016
				OPERACIONES DE ENDEUDAMIENTO DEL PERÍODO	AMORTIZACIÓN BRUTA	COLOCACIÓN BRUTA	ENDEUDAMIENTO NETO DEL PERÍODO	
DEUDA PÚBLICA								
CORTO PLAZO:								
DEUDA PÚBLICA INTERIOR			-	2,500,000	2,500,000	-	-	-
DEUDA PÚBLICA EXTERIOR								
ORGANISMOS FINANCIEROS								
SUBTOTAL CORTO PLAZO			-	2,500,000	2,500,000	-	-	-
LARGO PLAZO:								
DEUDA PÚBLICA INTERIOR			913,114,674	10,213,967	1,250,000	8,963,967	-	8,963,967
DEUDA PÚBLICA EXTERIOR								
ORGANISMOS FINANCIEROS								
ARRENDAMIENTOS FINANCIEROS								
SUBTOTAL LARGO PLAZO			913,114,674	10,213,967	1,250,000	8,963,967	-	8,963,967
OTROS PASIVOS			686,353,491	423,557,875	354,759,078	68,798,797	-	68,798,797
TOTAL DEUDA Y OTROS PASIVOS			1,599,468,165	436,271,842	358,509,078	77,762,764	-	77,762,764

“Bajo protesta de decir verdad declaramos que los Estados Financieros y sus notas, son razonablemente correctos y son responsabilidad del emisor”

ANEXO J

**7.-Estado de Variación en la Hacienda
Publica /Patrimonio.**

Estado de Variación en la Hacienda Pública
Del 1° de enero al 31 de MARZO de 2016

(Pesos)

MUNICIPIO DE SAN NICOLÁS DE LOS GARZA, NUEVO LEÓN

Estado de Variación en la Hacienda Pública

Del 1° de enero a

mar-2016

RFC: MSN850101A49

Concepto	Hacienda Pública / Patrimonio Contribuido	Hacienda Pública/ Patrimonio Generado de Ejercicios Anteriores	Hacienda Pública/ Patrimonio Generado del Ejercicio	Ajustes por Cambios de Valor	Total
Rectificaciones de Resultados de Ejercicios Anteriores					
Patrimonio Neto Inicial Ajustado del Ejercicio					
Aportaciones	-	-	-	-	-
Donaciones de Capital	-	-	-	-	-
Actualización de la Hacienda Pública/Patrimonio	-	-	-	-	-
Variaciones de la Hacienda Pública/Patrimonio Neto del Ejercicio					
Resultados del Ejercicio (Ahorro/Desahorro)	-	-	-	-	-
Resultados de Ejercicios Anteriores	-	1,801,415,172	-	-	1,801,415,172
Revalúos	-	-	-	-	-
Reservas	-	-	-	-	-
	-	1,801,415,172	-	-	1,801,415,172
Hacienda Pública/Patrimonio Neto Final del Ejercicio 2015	-	1,801,415,172	-	-	1,801,415,172
Cambios en La Hacienda Pública/Patrimonio Neto del Ejercicio 2016					
Aportaciones	258,528	-	-	-	258,528
Donaciones de Capital	-	-	-	-	-
Actualización de la Hacienda Pública/Patrimonio	-	-	-	-	-
	258,528	-	-	-	258,528
Variaciones de la Hacienda Pública/Patrimonio Neto del Ejercicio 2016					
Resultados del Ejercicio (Ahorro/Desahorro)	-	-	280,328,909	-	280,328,909
Resultados de Ejercicios Anteriores	-	1,008,235,065	-	-	1,008,235,065
Revalúos	-	-	-	-	-
Reservas	-	-	-	-	-
	-	1,008,235,065	280,328,909	-	1,288,563,974
Total Hacienda Pública/Patrimonio Neto Final del Ejercicio 2016	258,528	1,008,235,065	280,328,909	-	1,288,822,502
Saldos Neto en la Hacienda Pública/Patrimonio 2016	258,528	2,809,650,237	280,328,909	-	3,090,237,673

Bajo protesta de decir verdad declaramos que los Estados Financieros y sus Notas son razonablemente correctos y responsabilidad del emisor

Nombre de quien autoriza
Cargo de quien autoriza

Nombre de quien elabora
Cargo de quien elabora

ANEXO K

**Estados Financieros de Institutos Municipales
(Juventud, de la Mujer y del Deporte)**

INSTITUTO MUNICIPAL DE LA JUVENTUD DE SAN NICOLAS
NOTAS A LOS ESTADOS FINANCIEROS AL 31 DE MARZO DE 2016 Y 2015
(CIFRAS EN PESOS)

En cumplimiento a lo dispuesto en los artículos 46 y 49 de la Ley General de Contabilidad Gubernamental, el Instituto Municipal de la Juventud de San Nicolás presenta las notas a los estados financieros cuyos rubros así lo requieren, atendiendo en todo momento a los postulados de revelación suficiente e importancia relativa, a fin de que la información sea de mayor utilidad para los usuarios.

A continuación se presentan los tres tipos de notas que acompañan a los estados financieros:

- a) Notas de desglose;
- b) Notas de memoria (cuentas de orden), y
- c) Notas de gestión administrativa.

NOTAS DE DESGLOSE

I) NOTAS AL ESTADO DE SITUACIÓN FINANCIERA

Activo

1. Efectivo y Equivalentes

	2016	2015
Efectivo y Equivalentes		
Caja	\$ -	\$ 5,000
Bancos	17,527	110,907
	\$ 17,527	\$ 115,907

2. Derechos a recibir Efectivo y Equivalentes

	2016	2015
Derecho a Recibir Efectivo y Equivalente		
Cuentas por Cobrar a Corto Plazo	\$ -	\$ 8,746
Deudores Diversos	51	7,406
Ingresos por Recuperar a Corto Plazo	84	84
	\$ 135	\$ 16,236

3. Bienes Muebles

Bienes Muebles	2016	2015
Muebles de oficina y estanterías	\$ 29,360	\$ 39,092
Equipo de Cómputo y de Tecnologías de la Información	60,610	60,610
	\$ 89,970	\$ 99,702

Pasivo

4. Cuentas por Pagar a Corto Plazo

Cuentas por Pagar a Corto Plazo	2016	2015
Proveedores por Pagar	\$ 9,159	\$ -
Retenciones y Contribuciones por Pagar	-	77,546
	\$ 9,159	\$ 77,546

II) NOTAS AL ESTADO DE ACTIVIDADES

5. Ingresos y Otros Beneficios

El Día 7 de Marzo de 2016, el Municipio de San Nicolás erogó la cantidad de \$250,000.00 (Doscientos cincuenta mil pesos) destinada para la liquidación y finiquitos del personal que laboró en el Instituto hasta la fecha de Supresión del mismo.

Esta Erogación se realiza con cargo al presupuesto de Egresos del Municipio de San Nicolás por lo que no representa Ministración alguna al Instituto, y por ende no se considera partida presupuestal del mismo.

Participaciones, Aportaciones, Transferencias, Asignaciones, Subsidios y Otras Ayudas	2016	2015
Aportaciones Municipio de San Nicolás de los Garza	\$ 250,000	\$ -
Ministraciones Municipales		720,000
Convenios	-	12,653
Otros Ingresos y Beneficios Varios	-	696
	\$ 250,000	\$ 733,349

Gastos y Otras Pérdidas:

6. Gastos de Funcionamiento

Los conceptos de gasto reconocidos por El Instituto, se apegan en todo momento al Clasificador por Tipo de Gasto y al Clasificador por Objeto de Gasto, así como a sus descripciones generales. Estos clasificadores son resultados de los Acuerdos emitidos por el Consejo Nacional de Armonización Contable (CONAC) y publicados en su Sitio Web Oficial

	2016	2015
Servicios Personales		
Remuneraciones al Personal de Carácter Permanente	\$ -	\$ 390,097
Remuneraciones Adicionales y Especiales	-	31,654
Otras Prestaciones Sociales y Económicas	33,630	9,300
	\$ 33,630	\$ 431,051
Materiales y Suministros		
Materiales de Administración, Emisión de Documentos y Artículos Oficiales		\$ 47,022
Alimentos y Utensilios		3,727
Combustibles, Lubricantes y Aditivos		24,435
	\$ -	\$ 75,184
Servicios Generales		
Servicios Básicos	\$ 10,378	\$ 17,533
Servicios de Arrendamiento	9,159	6,821
Servicios Profesionales, Científicos y Técnicos y Otros Servicios	52,200	46,400
Servicios Financieros, Bancarios y Comerciales	2,610	8,794
Servicios de Instalación, Reparación, Mantenimiento y Conservación	-	4,915
Servicios de Traslado y Viáticos	-	-
Servicios Oficiales	-	100,907
Otros Servicios Generales	23,561	17,461
	\$ 97,908	\$ 202,831
Total Gastos de Funcionamiento	\$ 131,538	\$ 709,066

III) NOTAS AL ESTADO DE VARIACIONES EN LA HACIENDA PÚBLICA

Resultado de Ejercicios Anteriores

7. Cambios en Políticas Contables

En virtud de los trabajos de adopción de la nueva Ley General de Contabilidad Gubernamental, los Entes Públicos deben modificar sus políticas de registro contable, migrando de Contabilidad de Flujo de Efectivo a Contabilidad Acumulativa, por tanto, el Instituto a partir del Ejercicio Fiscal de 2015, registra, entre otras, las Cuentas por Cobrar y por Pagar, a favor y a cargo del mismo, algunas provisiones en materia salarial principalmente, Los Bienes Muebles, Inmuebles e Intangibles, así como su depreciación y Amortización, Estos cambios produjeron ajustes contra las cuentas de Resultados de Ejercicios Anterior, a fin de reconocer los saldos a la fecha de las cuentas de balance creadas para el control de los conceptos mencionados anteriormente.

IV) NOTAS AL ESTADO DE FLUJOS DE EFECTIVO

Efectivo y equivalentes

8. Análisis de los saldos inicial y final

	2016		2015	
	Saldo Inicial	Saldo Final	Saldo Inicial	Saldo Final
Caja Chica Administración	\$ -	\$ -	\$ 5,000	\$ 5,000
Bancos e Inversines	39,661	\$ 17,527	110,907	170,050
	\$ 39,661	\$ 17,527	\$ 115,907	\$ 175,050

9. Detalle de la Actividades de Inversión

	2016	Municipales	%
Bienes Muebles			
Muebles de Oficina y Estanterías	\$ 29,360	29,360	100%
Equipo de Cómputo y de Tecnologías de la Información	60,610	60,610	100%
	\$ 89,970	\$ 89,970	

V) CONCILIACIÓN ENTRE LOS INGRESOS PRESUPUESTARIOS Y CONTABLES, ASÍ COMO ENTRE LOS EGRESOS PRESUPUESTARIOS Y LOS GASTOS CONTABLES

10. Conciliación entre los Ingresos Presupuestales y Contables

La conciliación se presenta atendiendo a lo dispuesto por el Acuerdo por el que se emite el formato de conciliación entre los ingresos presupuestarios y contables, así como entre los egresos presupuestarios y los gastos contables

En este período, no se presenta la conciliación entre los Ingresos Presupuestales y los Ingresos Contables, en virtud de que no existió presupuesto de egresos para este periodo.

11. Conciliación entre los Egresos Presupuestales y los Gastos Contables

1 Total de Egresos Presupuestales		\$	0
2 Menos: Egresos Presupuestales no Contables		\$	0
Mobiliario y Equipo de Administración	\$	-	
Mobiliario y Equipo educacional y recreativo		-	
Vehículos y Equipo de Transporte		-	
Maquinaria, Otros Equipos y Herramientas		-	
Software		-	
Licencias		-	
3 Más: Gastos Contables no Presupuestales		\$	0
Depreciación de Bienes Muebles	\$		
4 Total del Gasto Contable		\$	0

b) NOTAS DE MEMORIA (CUENTAS DE ORDEN)

Las cuentas de orden se utilizan para registrar movimientos de valores que no afecten o modifiquen el balance del ente contable, sin embargo, su incorporación en libros es **necesaria** con fines de recordatorio contable, de control y en general sobre los aspectos administrativos, o bien, para consignar sus derechos o responsabilidades contingentes que puedan, o no, presentarse en el futuro.

Las cuentas que se manejan para efectos de estas Notas son las siguientes:

12. Cuentas de Orden Contables y Presupuestarias:

CUENTAS DE ORDEN PRESUPUESTARIAS

Ley de Ingresos

Ley de Ingresos Estimada

Ley de Ingresos por Ejecutar

Modificaciones a la Ley de Ingresos Estimada

Ley de Ingresos Devengada

Ley de Ingresos Recaudada

Presupuesto de Egresos

Presupuesto de Egresos Aprobado

Presupuesto de Egresos por Ejercer

Modificaciones al Ppto. de Egresos Aprobado

Presupuesto de Egresos Comprometido

Presupuesto de Egresos Devengado

Presupuesto de Egresos Ejercido

Presupuesto de Egresos Pagado

Por la naturaleza del Ente, a la fecha no ha sido necesaria la creación de cuentas de Orden Contables.

La operación y resultados de las Cuentas de Orden Presupuestales, se presenta a detalle en la elaboración de los Estados Financieros Presupuestales, por lo que en esta nota solo se incluyen los Nombres y Clasificaciones de las Cuentas creadas.

c) NOTAS DE GESTIÓN ADMINISTRATIVA

13. Introducción

Los Estados Financieros del Instituto Municipal de la Juventud de San Nicolás, proveen de información financiera a los principales usuarios de la misma, al Congreso y a los ciudadanos.

El objetivo del presente documento es la revelación del contexto y de los aspectos económicos-financieros más relevantes que influyeron en las decisiones del período, y que son considerados en la elaboración de los estados financieros para la mayor comprensión de los mismos y sus particularidades.

De esta manera, se informa y explica la respuesta del Instituto a las condiciones relacionadas con la información financiera de cada período de gestión; además, de exponer aquellas políticas que podrían afectar la toma de decisiones en períodos posteriores.

14. Panorama Económico y Financiero

El Instituto Municipal de la Juventud de San Nicolás, opera con recursos provenientes del Gobierno Municipal de San Nicolás de los Garza Nuevo León, por lo que sus ingresos dependen de la Autorización de Entes externos, es decir, El Instituto, no genera ingresos propios para sufragar sus programas de trabajo, por lo que está condicionada en su totalidad a las condiciones económicas y financieras que impongan o afecten a los Presupuestos de Egresos Municipales, aprobados por el Cabildo del Municipio.

15. Autorización e Historia

Mediante la expedición del Decreto 24 del H. Congreso del Estado de Nuevo León, publicado en el Periódico Oficial del Estado de Nuevo León en fecha 24 de diciembre de 2003 se aprueba la solicitud de creación del "El Instituto Municipal de la Juventud de San Nicolás"

En Sesión Ordinaria del Ayuntamiento, realizada el 29 de Septiembre de 2015, se acordó por parte del mismo, la supresión del Instituto Municipal de la Juventud de San Nicolás a partir del 1 de Noviembre de 2015, nombrando como autoridad liquidadora al C. Contralor Municipal, a quien se le instruyó liquidar hasta su conclusión a dicho Ente y rendir un informe quincenal a la Secretaria del Ayuntamiento, del Status que guarda el proceso de liquidación.

16. Bases de Preparación de los Estados Financieros

El 31 de diciembre de 2008 fue publicada en el Diario Oficial de la Federación la Ley General de Contabilidad Gubernamental (Ley de Contabilidad), que tiene

como objeto establecer los criterios generales que regirán la Contabilidad Gubernamental y la emisión de información financiera de los entes públicos, con el fin de lograr su adecuada armonización, para facilitar a los entes públicos el registro y la fiscalización de los activos, pasivos, ingresos y gastos y, en general, contribuir a medir la eficacia, economía y eficiencia del gasto e ingresos públicos.

La Ley de Contabilidad es de observancia obligatoria para los poderes Ejecutivo, Legislativo y Judicial de la Federación, entidades federativas; los ayuntamientos de los municipios; los órganos político administrativos de las demarcaciones territoriales del Distrito Federal; las entidades de la administración pública paraestatal, ya sean federales, estatales o municipales y los órganos autónomos federales y estatales.

Los entes públicos deberán generar y presentar periódicamente, conforme con lo establecido en la Ley General de Contabilidad Gubernamental y las resoluciones del CONAC, los siguientes estados e información contable:

ANEXOS:

- Estado de Situación Financiera.
- Estado de Actividades.
- Estado de Variaciones en la Hacienda Pública/Patrimonio.
- Estado de Flujo de Efectivo.
- Estado de Cambios en la Situación Financiera
- Estado Analítico de Activo.
- Estado Analítico de la Deuda y Otros Pasivos.
- Informe sobre Pasivos Contingentes (No aplicable).
- Estado Analítico de Ingresos (No aplicable).
- Estado sobre el Ejercicio del Presupuesto por ente público/ramo o dependencia. (No aplicable).
- Estado sobre el Ejercicio del Presupuesto por ente público/capítulo del gasto. (No aplicable).
- Estado sobre el Ejercicio del Presupuesto por ramo o dependencia/unidad responsable. (No aplicable).
- Estado sobre el Ejercicio del Presupuesto por ramo o dependencia/unidad responsable/capítulo y concepto del gasto. (No aplicable).
- Notas a los Estados Financieros. (No aplicable).

En el ejercicio al 31 de Marzo de 2016 no hay presupuesto aprobado, por lo que los informes presupuestarios no son aplicables.

17. Políticas de Contabilidad Significativas

De conformidad con los artículos 46 y 49 de la Ley General de Contabilidad Gubernamental se acompañan las notas a los estados contables teniendo presente los Postulados de Revelación Suficiente e Importancia Relativa, con la finalidad que la información sea de mayor utilidad para los usuarios.

Las principales políticas contables seguidas por el Instituto Municipal de la Juventud de San Nicolás son las siguientes:

- a) **Efectivo y equivalentes de efectivo.** Consisten principalmente en depósitos bancarios en cuentas de cheques e inversiones en valores a corto plazo, de gran liquidez, fácilmente convertibles en efectivo y sujetos a riesgos poco significativos de cambios en valor. El efectivo se presenta a valor nominal.
- b) **Mobiliario y equipo.** Se registran al costo de adquisición y la depreciación se calculará considerando el costo de adquisición del activo depreciable o amortizable, menos su valor de desecho, entre los años correspondientes a su vida útil o su vida económica, registrándose en los gastos del período, con el objetivo de conocer el gasto patrimonial por el servicio que está dando el activo, lo cual redundará en una estimación adecuada de la utilidad en un ente público lucrativo o del costo de operación en un ente público con fines exclusivamente gubernamentales o sin fines de lucro, y en una cuenta complementaria de activo como depreciación o amortización acumulada, a efecto de poder determinar el valor neto o el monto por depreciar o amortizar restante.
- c) Cálculo de la depreciación o amortización:

$$\frac{\text{Costo de adquisición del activo depreciable o amortizable (Menos) Valor de deshecho}}{\text{Vida Útil}}$$

- 1) Costo de adquisición: Es el monto pagado de efectivo o equivalentes por un activo o servicio al momento de su adquisición.
- 2) Valor de desecho: Es la mejor estimación del valor que tendrá el activo en la fecha en la que dejará de ser útil para el ente público. Esta fecha es la del fin de su vida útil, o la del fin de su vida económica y si no se puede determinar es igual a cero.

3) Vida útil de un activo: Es el período durante el que se espera utilizar el activo por parte del ente público.

- d) **Impuestos a la utilidad.** El Instituto no es sujeto al pago del Impuesto Sobre la Renta (ISR), por lo tanto no se determina impuesto causado y/o diferido por ISR, como es requerido por la NIF D-4 "Impuestos a utilidad".
- e) **Obligaciones laborales al retiro.** De acuerdo con la Ley Federal del Trabajo, el Instituto de la Juventud de San Nicolás proporcionará pagos por prima de antigüedad a sus empleados, estos pagos consisten en un pago único equivalente a doce días de salario por cada año de servicio (el salario corresponde al último salario diario, limitado a dos veces el salario mínimo del área geográfica que corresponda), a todos los empleados con 15 años o más de servicio o menos, si es por despido involuntario.

Al 31 de Marzo del 2016 no se tiene creada ninguna provisión por este concepto, por lo que dicha obligación laboral se carga en gastos al momento de pagarla. Sin embargo, se estima que es poco importante con relación a los estados financieros.

- f) **Reconocimiento de ingresos.** Los ingresos por aportaciones municipales se reconocen cuando se devengan.
- g) **Reconocimiento de gastos.** Los gastos se reconocen cuando se devengan.
- h) **Reconocimiento de los efectos de la inflación en la información financiera.** Conforme al boletín B-10 de la Consejo Mexicano para la Investigación y Desarrollo de Normas de Información Financiera, A.C. (CINIF), El Instituto actualizará sus estados financieros en términos de poder adquisitivo de la moneda del último ejercicio, utilizando el Índice Nacional de Precios al Consumidor (INPC).

Hasta el 31 de Marzo de 2016 y 2015 se operó con un entorno económico no inflacionario.

El Instituto Municipal de la Juventud de San Nicolás no es sujeto del Impuesto Sobre la Renta (ISR), por ser organismo público del Gobierno Municipal.

La Ley del Impuesto Sobre la Renta establece que estos organismos sólo tendrán la obligación de retener y enterar el impuesto cuando hagan pagos a terceros, así como de exigir documentación que reúna requisitos fiscales, en los términos de esa Ley.

18. Reporte Analítico del Activo

De conformidad con las Principales Reglas de Registro y Valoración del Patrimonio (Elementos Generales) publicadas en el Diario Oficial de la Federación (DOF) el 27 de diciembre de 2010 y con las Reglas Específicas del Registro y Valoración del Patrimonio publicadas en el DOF el 13 de diciembre de 2011, la estimación de la vida útil de un bien será una cuestión de criterio basada en la experiencia que el ente público tenga con activos similares o de la aplicación.

En base a lo anterior, los parámetros de vida útil o porcentajes de depreciación, deterioro o amortización utilizados en los diferentes tipos de activos son los siguientes:

Concepto	Años de vida útil	% de depreciación anual
Muebles de Oficina y Estantería	10	10
Muebles, Excepto De Oficina Y Estantería	10	10
Equipo de Cómputo y de Tecnologías de la Información	3	33.3
Equipos y Aparatos Audiovisuales	3	33.3
Cámaras Fotográficas y de Video	3	33.3
Automóviles y Equipo Terrestre	5	20
Sistemas de Aire Acondicionado, Calefacción y de Refrigeración Industrial y Comercial	10	10
Equipo de Comunicación y Telecomunicación	10	10
Equipos de Generación Eléctrica, Aparatos y Accesorios Eléctricos	10	10
Herramientas y Máquinas-Herramienta	10	10
Equipo de Laboratorio	5	20
Otros Equipos	10	10

19. Responsabilidad Sobre la Presentación Razonable de la Información Contable

La Información Contable está firmada en cada página de la misma e incluye al final la siguiente leyenda: "Bajo protesta de decir verdad declaramos que los Estados

Financieros y sus notas, son razonablemente correctos y son responsabilidad del emisor”.

Lo anterior, no será aplicable para la información contable consolidada.



Lic. Alejandro Reynoso Gil
Liquidador Del Instituto Municipal De La Juventud De San Nicolás

INSTITUTO MUNICIPAL DE LA JUVENTUD DE SAN NICOLÁS
ESTADO DE SITUACIÓN FINANCIERA
AL 31 DE MARZO DE 2016 Y 2015

Página: 1
Fecha : 26-01-2016
Hora : 04:28:33 PM

RFC: IMJ0312261F4

	2016	2015	2016	2015
ACTIVO			PASIVO	
ACTIVO CIRCULANTE			PASIVO CIRCULANTE	
EFFECTIVO Y EQUIVALENTES	17,527	115,907	CUENTAS POR PAGAR A CORTO PLAZO	10,788
DERECHOS A RECIBIR EFECTIVOS Y EQUIVALENTES	135	16,236	PORCIÓN A CORTO PLAZO DE LA DEUDA PÚBLICA	10,788
DERECHOS A RECIBIR BIENES O SERVICIOS	-	-		
OTROS ACTIVOS CIRCULANTES	-	-	PASIVO NO CIRCULANTE	
TOTAL ACTIVO CIRCULANTE	<u>17,662</u>	<u>132,142</u>	DEUDA PÚBLICA A LARGO PLAZO	-
ACTIVO NO CIRCULANTE			TOTAL PASIVO	<u>10,788</u>
BIENES INMUEBLES, INFRAESTRUCTURA Y CONSTRUCCIONES EN PROCESO	-	-		
BIENES MUEBLES	89,970	99,702	HACIENDA PÚBLICA/ PATRIMONIO	
DEPRECIACIÓN ACUMULADA	-	-	PATRIMONIO CONTRIBUIDO	-
TOTAL ACTIVO NO CIRCULANTE	<u>89,970</u>	<u>99,702</u>	APORTACIONES	-
			PATRIMONIO GENERADO	
			RESULTADO DEL EJERCICIO	118,462
			RESULTADOS DE EJERCICIOS ANTERIORES	21,618
			RECTIFICACIONES DE RESULTADOS DE EJERCICIOS ANTERIORES	-
			TOTAL PATRIMONIO GENERADO	<u>96,844</u>
TOTAL ACTIVO	<u>107,632</u>	<u>231,844</u>	TOTAL HACIENDA PÚBLICA/PATRIMONIO	<u>96,844</u>
			TOTAL PASIVO Y HACIENDA PÚBLICA/ PATRIMONIO	<u>107,632</u>
				<u>231,844</u>

Powered by FYFCON

“Bajo protesta de decir verdad declaramos que los Estados Financieros y sus notas, son razonablemente correctos y son responsabilidad del emisor.”



LIC. ALEJANDRO REYNOSO GIL
LIQUIDADOR DEL INSTITUTO MUNICIPAL DE LA JUVENTUD DE SAN NICOLÁS

RFC IMJ0312261F4

	01 DE ENERO AL 31 DE MARZO DE 2016	01 DE ENERO AL 31 DE MARZO DE 2015
INGRESOS Y OTROS BENEFICIOS		
INGRESOS DE GESTIÓN		
IMPUESTOS	-	-
CUOTAS Y APORTACIONES DE SEGURIDAD SOCIAL	-	-
DERECHOS	-	-
PRODUCTOS DE TIPO CORRIENTE	-	-
APROVECHAMIENTOS DE TIPO CORRIENTE	-	-
PARTICIPACIONES, APORTACIONES, TRANSFERENCIAS, ASIGNACIONES, SUBSIDIOS Y OTRAS AYUDAS		
PARTICIPACIONES Y APORTACIONES	250,000	12,653
TRANSFERENCIAS, ASIGNACIONES, SUBSIDIOS Y OTRAS AYUDAS	-	720,000
SUBSIDIOS Y SUBVENCIONES	-	-
	<u>250,000</u>	<u>732,653</u>
OTROS INGRESOS Y BENEFICIOS		
OTROS INGRESOS Y BENEFICIOS VARIOS	-	996
	-	996
	<u>250,000</u>	<u>733,649</u>
TOTAL DE INGRESOS	<u>250,000</u>	<u>733,649</u>
GASTOS Y OTRAS PÉRDIDAS		
GASTOS DE FUNCIONAMIENTO		
SERVICIOS PERSONALES	33,630	431,051
MATERIALES Y SUMINISTROS	-	75,184
SERVICIOS GENERALES	97,908	202,831
OTROS GASTOS Y PERDIDAS EXTRAORDINARIAS	-	-
	<u>131,538</u>	<u>709,066</u>
TRANSFERENCIAS, ASIGNACIONES, SUBSIDIOS Y OTRAS AYUDAS		
TRANSFERENCIAS AL RESTO DEL SECTOR PÚBLICO	-	-
AYUDAS SOCIALES	-	-
INTERESES, COMISIONES Y OTROS GASTOS DE LA DEUDA PÚBLICA		
INTERESES DE LA DEUDA PÚBLICA	-	-
OTROS GASTOS Y PÉRDIDAS EXTRAORDINARIAS		
OTROS GASTOS	-	-
	<u>131,538</u>	<u>709,066</u>
TOTAL DE GASTOS	<u>131,538</u>	<u>709,066</u>
RESULTADO DEL EJERCICIO (AHORRO/DESAHORRO)	<u>118,462</u>	<u>24,583</u>

Powered by INFOFIN

"Bajo protesta de decir verdad declaramos que los Estados Financieros y sus notas, son razonablemente correctos y son responsabilidad del emisor"



LIC. ALEJANDRO REYNOSO GIL
LIQUIDADOR DEL INSTITUTO MUNICIPAL DE LA JUVENTUD DE SAN NICOLAS

INSTITUTO MUNICIPAL DE LA JUVENTUD DE SAN NICOLÁS
ESTADO DE FLUJO DE EFECTIVO
AL 31 DE MARZO DE 2016 Y 2015

Página: 1
 Fecha : 24-04-2016
 Hora : 11:01:02 PM

RFC IMJ0312261F4

RFC IMM031226FB6

Descripción	2016	2015
FLUJOS DE EFECTIVO DE LAS ACTIVIDADES DE GESTIÓN		
ORIGEN		
IMPUESTOS	-	-
CUOTAS Y APORTACIONES DE SEGURIDAD SOCIAL	-	-
DERECHOS	-	-
PRODUCTOS	-	-
APROVECHAMIENTOS	-	-
PARTICIPACIONES Y APORTACIONES	250,000	12,653
TRANSFERENCIAS, ASIGNACIONES, SUBSIDIOS Y OTRAS AYUDAS	0	720,000
SUBSIDIOS Y SUBVENCIONES	-	-
OTROS INGRESOS Y BENEFICIOS VARIOS	-	996
	<u>250,000</u>	<u>733,649</u>
APLICACIÓN		
SERVICIOS PERSONALES	33,630	431,051
MATERIALES Y SUMINISTROS	-	75,184
SERVICIOS GENERALES	97,908	202,831
TRANSFERENCIAS AL RESTO DEL SECTOR PÚBLICO	-	-
AYUDAS SOCIALES	-	-
INTERESES DE LA DEUDA PÚBLICA	-	-
OTROS GASTOS Y PERDIDAS EXTRAORDINARIAS	-	-
	<u>131,538</u>	<u>709,066</u>
FLUJOS NETOS DE EFECTIVO POR ACTIVIDADES DE OPERACIÓN	<u>118,462</u>	<u>24,583</u>
FLUJOS DE EFECTIVO DE LAS ACTIVIDADES DE INVERSIÓN		
APLICACIÓN		
BIENES INMUEBLES, INFRAESTRUCTURA Y CONSTRUCCIONES EN PROCESO	-	-
BIENES MUEBLES	-	48,836
DEPRECIACION ACUMULADA	-	-
	<u>-</u>	<u>48,836</u>
FLUJOS NETOS DE EFECTIVO POR ACTIVIDADES DE INVERSIÓN	<u>-</u>	<u>48,836</u>
FLUJOS DE EFECTIVO DE LAS ACTIVIDADES DE FINANCIAMIENTO		
ORIGEN		
DISMINUCIÓN DE ACTIVOS FINANCIEROS	-	-
INCREMENTO DE OTROS PASIVOS	-	-
	<u>-</u>	<u>-</u>

APLICACIÓN

INCREMENTO DE ACTIVOS FINANCIEROS	-		16,101
DISMINUCIÓN DE OTROS PASIVOS	140,596		18,790
	<hr/>		<hr/>
	140,596		34,890
FLUJOS NETOS DE EFECTIVO POR ACTIVIDADES DE FINANCIAMIENTO	-	140,596	-
	<hr/>		<hr/>
		140,596	34,890
INCREMENTO/DISMINUCIÓN NETA EN EL EFECTIVO	-	22,134	-
EFECTIVO AL INICIO DEL PERÍODO		39,661	175,050
EFECTIVO AL FINAL DEL PERÍODO		17,527	115,906

Powered by FYFCON

“Bajo protesta de decir verdad declaramos que los Estados Financieros y sus notas, son razonablemente correctos y son responsabilidad del emisor”



LIC. ALEJANDRO REYNOSO GIL

LIQUIDADOR DEL INSTITUTO MUNICIPAL DE LA JUVENTUD DE SAN NICOLAS

INSTITUTO MUNICIPAL DE LA JUVENTUD DE SAN NICOLÁS
ESTADO DE CAMBIOS EN LA SITUACIÓN FINANCIERA
AL 31 DE MARZO DE 2016


Página: 1
 Fecha : 24-04-2016
 Hora : 11:01:02 PM

RFC IMJ0312261F4

ACTIVO	ORIGEN	APLICACIÓN
ACTIVO CIRCULANTE		
EFFECTIVO Y EQUIVALENTES	98,380	-
DERECHOS A RECIBIR EFECTIVOS Y EQUIVALENTES	16,100	-
DERECHOS A RECIBIR BIENES O SERVICIOS	-	-
OTROS ACTIVOS CIRCULANTES	-	-
TOTAL ACTIVO CIRCULANTE	114,480	-
ACTIVO NO CIRCULANTE		
BIENES INMUEBLES, INFRAESTRUCTURA Y CONSTRUCCIONES EN PROCESO	-	-
BIENES MUEBLES	9,732	-
TOTAL ACTIVO NO CIRCULANTE	9,732	-
TOTAL ACTIVO	124,212	-
PASIVO		
PASIVO CIRCULANTE		
CUENTAS POR PAGAR A CORTO PLAZO	-	66,758
PORCIÓN A CORTO PLAZO DE LA DEUDA PÚBLICA	-	-
TOTAL PASIVO CIRCULANTE	-	66,758
PASIVO NO CIRCULANTE		
DEUDA PÚBLICA A LARGO PLAZO	-	-
TOTAL PASIVO	-	66,758
HACIENDA PÚBLICA/ PATRIMONIO		
PATRIMONIO CONTRIBUIDO		
APORTACIONES	-	-
TOTAL PATRIMONIO CONTRIBUIDO	-	-
PATRIMONIO GENERADO		
RESULTADO DEL EJERCICIO	93,880	-
RESULTADOS DE EJERCICIOS ANTERIORES	-	151,334
RECTIFICACIONES DE RESULTADOS DE EJERCICIOS ANTERIORES	-	-
TOTAL PATRIMONIO GENERADO	93,880	151,334
TOTAL HACIENDA PÚBLICA/ PATRIMONIO	93,880	151,334
TOTAL PASIVO Y HACIENDA PÚBLICA/ PATRIMONIO	93,880	218,092
	218,092	218,092

Powered by FYFCON

“Bajo protesta de decir verdad declaramos que los Estados Financieros y sus notas, son razonablemente correctos y son responsabilidad del emisor”


 LIC. ALEJANDRO REYNOSO GIL

LIQUIDADOR DEL INSTITUTO MUNICIPAL DE LA JUVENTUD DE SAN NICOLAS

INSTITUTO MUNICIPAL DE LA JUVENTUD DE SAN NICOLÁS
ESTADO ANALÍTICO DEL ACTIVO
AL 31 DE MARZO DE 2016

Página: 1
 Fecha : 24-04-2016
 Hora : 11:01:02 PM

RFC IMJ0312261F4

	SALDO INICIAL	CARGOS DEL PERÍODO	ABONOS DEL PERÍODO	SALDO FINAL	VARIACIÓN DEL PERÍODO
ACTIVO					
ACTIVO CIRCULANTE					
EFFECTIVO Y EQUIVALENTES	39,661	401,123	423,257	17,527	- 22,134
DERECHOS A RECIBIR EFECTIVOS Y EQUIVALENTES	135	250,000	250,000	135	-
DERECHOS A RECIBIR BIENES O SERVICIOS					
OTROS ACTIVOS CIRCULANTES					
TOTAL ACTIVO CIRCULANTE	39,796	651,123	673,257	17,662	- 22,134
ACTIVO NO CIRCULANTE					
BIENES INMUEBLES, INFRAESTRUCTURA Y CONSTRUCCIONES EN PROCESO	89,970	-	-	89,970	-
BIENES MUEBLES	89,970	-	-	89,970	-
TOTAL ACTIVO NO CIRCULANTE					
TOTAL ACTIVO	129,766	651,123	673,257	107,632	- 22,134

Powered by FYFCON

“Bajo protesta de decir verdad declaramos que los Estados Financieros y sus notas, son razonablemente correctos y son responsabilidad del emisor”



LIC. ALEJANDRO REYNOSO GIL
 LIQUIDADOR DEL INSTITUTO MUNICIPAL DE LA JUVENTUD DE SAN NICOLAS

INSTITUTO MUNICIPAL DE LA JUVENTUD DE SAN NICOLÁS
ESTADO ANALÍTICO DE LA DEUDA Y OTROS PASIVOS
DEL 01 DE ENERO AL 31 DE MARZO DE 2016

Página: 1
 Fecha : 24-04-2016
 Hora : 11:01:02 PM

RFI IMJ0312261F4

DENOMINACIÓN DE LAS DEUDAS	MONEDA DE CONTRATACIÓN	INSTITUCIÓN Ó PAÍS ACREEDOR	SALDOS AL 01 DE ENERO DE 2016	MOVIMIENTOS				SALDOS AL 31 DE MARZO DE 2016
				OPERACIONES DE ENDEUDAMIENTO NETO DEL PERÍODO	OPERACIONES DE ENDEUDAMIENTO NETO DEL PERÍODO	DEPURACIÓN O CONCILIACIÓN	VARIACIÓN DEL ENDEUDAMIENTO DEL PERÍODO	
				AMORTIZACIÓN BRUTA	COLOCACIÓN BRUTA			
DEUDA PÚBLICA								
CORTO PLAZO:								
DEUDA PÚBLICA INTERIOR								
DEUDA PÚBLICA EXTERIOR								
ORGANISMOS FINANCIEROS								
SUBTOTAL CORTO PLAZO								
LARGO PLAZO:								
DEUDA PÚBLICA INTERIOR								
DEUDA PÚBLICA EXTERIOR								
ORGANISMOS FINANCIEROS								
ARRENDAMIENTOS FINANCIEROS								
SUBTOTAL LARGO PLAZO			151,384	140,596	-	140,596	140,596	10,788
OTROS PASIVOS			151,384	140,596	-	140,596	140,596	10,788
TOTAL DEUDA Y OTROS PASIVOS								

Powered by PFFCON

“Bajo protesta de decir verdad declaramos que los Estados Financieros y sus notas, son razonablemente correctos y son responsabilidad del emisor”



LIC. ALEJANDRO REYNOSO GIL
 LIQUIDADOR DEL INSTITUTO MUNICIPAL DE LA JUVENTUD DE SAN NICOLAS

INSTITUTO MUNICIPAL DE LA JUVENTUD DE SAN NICOLÁS
ESTADO DE VARIACIONES EN LA HACIENDA PÚBLICA/PATRIMONIO
DEL 01 DE ENERO AL 31 DE MARZO DE 2016

Página: 1
Fecha: 24-04-2016
Hora: 11:01:02 PM

RFC: IMJ0312261F4

CONCEPTO	HACIENDA PÚBLICA/PATRIMONIO CONTRIBUIDO	HACIENDA PÚBLICA/PATRIMONIO GENERADO DE EJERCICIOS ANTERIORES	HACIENDA PÚBLICA/PATRIMONIO GENERADO DEL EJERCICIO	AJUSTES POR CAMBIOS DE VALORES	TOTAL
RECTIFICACION DE RESULTADOS DE EJERCICIOS ANTERIORES					
PATRIMONIO NETO INICIAL AJUSTADO DEL EJERCICIO	-	-	-	-	-
APORTACIONES	-	-	-	-	-
DONACIONES DE CAPITAL	-	-	-	-	-
ACTUALIZACIÓN DE LA HACIENDA PÚBLICA / PATRIMONIO	-	-	-	-	-
VARIACIONES DE LA HACIENDA PÚBLICA/PATRIMONIO NETO DEL EJERCICIO	-	-	-	-	-
RESULTADOS DEL EJERCICIO: AHORRO/DESAHORRO	-	-	-	-	-
RESULTADOS DEL EJERCICIOS ANTERIORES	-	-	-	-	-
REVALÚOS	-	-	-	-	-
RESERVAS	-	-	-	-	-
TOTAL RECTIFICACION DE RESULTADOS DE EJERCICIOS ANTERIORES	-	-	-	-	-
HACIENDA PÚBLICA/PATRIMONIO NETO	-	-	-	-	-
CAMBIOS DE LA HACIENDA PÚBLICA/PATRIMONIO NETO AL 31 DE MARZO DE 2016	-	-	-	-	-
APORTACIONES	-	-	-	-	-
DONACIONES DE CAPITAL	-	-	-	-	-
ACTUALIZACIÓN DE LA HACIENDA PÚBLICA / PATRIMONIO	-	-	-	-	-
VARIACIONES DE LA HACIENDA PÚBLICA/PATRIMONIO NETO AL 31 DE MARZO DE 2016	-	-	118,462	-	118,462
RESULTADOS DEL EJERCICIO: AHORRO/DESAHORRO	-	21,618	-	-	21,618
RESULTADOS DEL EJERCICIOS ANTERIORES	-	-	-	-	-
REVALÚOS	-	-	-	-	-
RESERVAS	-	-	-	-	-
TOTAL HACIENDA PÚBLICA/PATRIMONIO NETO AL 31 DE MARZO DE 2016	-	21,618	118,462	-	96,844
SALDO NETO EN LA HACIENDA PÚBLICA/PATRIMONIO AL 31 DE MARZO DE 2016	-	21,618	118,462	-	96,844
	-	21,618	118,462	-	96,844
	-	21,618	118,462	-	96,844

Powered by FYFCON

“Bajo protesta de decir verdad declaramos que los Estados Financieros y sus notas, son razonablemente correctos y son responsabilidad del emisor”



LIC. ALEJANDRO REYNOSO GIL
LIQUIDADOR DEL INSTITUTO MUNICIPAL DE LA JUVENTUD DE SAN NICOLAS

INSTITUTO MUNICIPAL DE LA MUJER DE SAN NICOLAS
NOTAS A LOS ESTADOS FINANCIEROS AL 31 DE MARZO DE 2016 Y 2015
(CIFRAS EN PESOS)

En cumplimiento a lo dispuesto en los artículos 46 y 49 de la Ley General de Contabilidad Gubernamental, el Instituto Municipal de la Mujer de San Nicolás presenta las notas a los estados financieros cuyos rubros así lo requieren, atendiendo en todo momento a los postulados de revelación suficiente e importancia relativa, a fin de que la información sea de mayor utilidad para los usuarios.

A continuación se presentan los tres tipos de notas que acompañan a los estados financieros:

- a) Notas de desglose;
- b) Notas de memoria (cuentas de orden), y
- c) Notas de gestión administrativa.

NOTAS DE DESGLOSE

I) NOTAS AL ESTADO DE SITUACIÓN FINANCIERA

Activo

1. Efectivo y Equivalentes

	2016	2016
Efectivo y Equivalentes		
Caja	\$ -	\$ 8,962
Bancos	-	347,014
	\$ -	\$ 355,976

2. Derechos a recibir Efectivo y Equivalentes

	2016	2015
Derecho a Recibir Efectivo y Equivalente		
Subsidio al Empleo	\$ -	-\$ 147
Impuesto Sobre Nomina	-	6,728
	\$ -	\$ 6,581

3. Bienes Muebles

Bienes Muebles	2016	2015
Muebles de oficina y estanterías	\$ -	\$ 12,898
Equipo de Cómputo y de Tecnologías de la Información	-	30,584
Equipo de comunicación	-	16,124
Equipo de Oficina	-	-
	\$ -	\$ 59,606
Activos Intangibles		
Sistemas Financieros y Contables	-	-
	\$ -	\$ -
	\$ -	\$ 59,606

Pasivo

4. Cuentas por Pagar a Corto Plazo

Cuentas por Pagar a Corto Plazo	2016	2015
Participaciones y aportaciones por pagar	\$ -	\$ 6,728
Proveedores por Pagar	-	6,568
Retenciones y Contribuciones por Pagar	-	25,989
	\$ -	\$ 39,285

II) NOTAS AL ESTADO DE ACTIVIDADES

5. Ingresos y Otros Beneficios

Desde el inicio de Operaciones y hasta el 31 de Octubre de 2015, fecha en la que fue Suprimido el Instituto, como lo Indica la Nota 15 segundo párrafo, Este recibió como fuente principal de ingresos, Ministraciones del subsidio aprobado por el Municipio de San Nicolás en apoyo a la operación del mismo. Al 31 de Marzo de 2016 no recibió Aportación alguna.

Participaciones, Aportaciones, Transferencias, Asignaciones, Subsidios y Otras Ayudas	2016	2015
Municipio de San Nicolás de los Garza	\$ -	\$ 605,000
Gobierno del Estado de Nuevo León	-	17,866
	\$ -	\$ 622,866

Gastos y Otras Pérdidas:

6. Gastos de Funcionamiento

	2016	2015
Servicios Personales		
Remuneraciones al Personal de Carácter Permanente	\$ -	\$ 335,893
Remuneraciones al Personal de Carácter Transitorio	-	\$ 10,000
Remuneraciones Adicionales y Especiales	-	42,217
	\$ -	\$ 388,110
Materiales y Suministros		
Materiales de Administración, Emisión de Documentos y Artículos Oficiales	\$ -	\$ 13,365
Alimentos y Utensilios	-	174
Combustibles, Lubricantes y Aditivos	-	5,000
Herramientas, Refacciones y Accesorios Menores	-	6,109
	\$ -	\$ 24,648
Servicios Generales		
Servicios Básicos	\$ -	\$ 12,974
Servicios de Arrendamiento	-	4,547
Servicios Profesionales, Científicos y Técnicos y Otros Servicios	-	17,400
Servicios Financieros, Bancarios y Comerciales	-	4,898
Servicios de Instalación, Reparación, Mantenimiento y Conservación	-	12,420
Servicios Oficiales	-	43,863
Otros Servicios Generales	-	17,867
	\$ -	\$ 113,969
Total Gastos de Funcionamiento	\$ -	\$ 526,727

Los conceptos de gasto reconocidos por El Instituto, se apegan en todo momento al Clasificador por Tipo de Gasto y al Clasificador por Objeto de Gasto, así como a sus descripciones generales. Estos clasificadores son resultados de los Acuerdos emitidos por el Consejo Nacional de Armonización Contable (CONAC) y publicados en su Sitio Web Oficial.

III) NOTAS AL ESTADO DE VARIACIONES EN LA HACIENDA PÚBLICA

Resultado de Ejercicios Anteriores

7. Cambios en Políticas Contables

En virtud de los trabajos de adopción de la nueva Ley General de Contabilidad Gubernamental, los Entes Públicos deben modificar sus políticas de registro contable, migrando de Contabilidad de Flujo de Efectivo a Contabilidad Acumulativa, por tanto, el Instituto a partir del Ejercicio Fiscal de 2015, registra, entre otras, las Cuentas por Cobrar y por Pagar, a favor y a cargo del mismo, algunas provisiones en materia salarial principalmente, Los Bienes Muebles, Inmuebles e Intangibles, así como su depreciación y Amortización, Estos cambios produjeron ajustes contra las cuentas de Resultados de Ejercicios Anterior, a fin de reconocer los saldos a la fecha de las cuentas de balance creadas para el control de los conceptos mencionados anteriormente.

IV) NOTAS AL ESTADO DE FLUJOS DE EFECTIVO Efectivo y equivalentes

8. Análisis de los saldos inicial y final

	2016		2015	
	Saldo Inicial	Saldo Final	Saldo Inicial	Saldo Final
Caja Chica Administración	\$ -	\$ -	\$ -	\$ 8,962
Bancos e Inversines	229,868	\$ -	309,842	347,014
	\$ 229,868	\$ -	\$ 309,842	\$ 355,976

9. Detalle de la Actividades de Inversión

Bienes Muebles	2016
Muebles de oficina y estanterías	\$ -
Equipo de Cómputo y de Tecnologías de la Información	-
Equipo de comunicación	-
Equipo de Oficina	-

V) CONCILIACIÓN ENTRE LOS INGRESOS PRESUPUESTARIOS Y CONTABLES, ASÍ COMO ENTRE LOS EGRESOS PRESUPUESTARIOS Y LOS GASTOS CONTABLES

10. Conciliación entre los Ingresos Presupuestales y Contables

La conciliación se presenta atendiendo a lo dispuesto por el Acuerdo por el que se emite el formato de conciliación entre los ingresos presupuestarios y contables, así como entre los egresos presupuestarios y los gastos contables

En este período, no se presenta la conciliación entre los Ingresos Presupuestales y los Ingresos Contables, en virtud de que en el trimestre no existió presupuesto.

11. Conciliación entre los Egresos Presupuestales y los Gastos Contables

En este período, no se presenta la conciliación entre los Egresos Presupuestales y los Egresos Contables, en virtud de que en el trimestre no existió presupuesto.

b) NOTAS DE MEMORIA (CUENTAS DE ORDEN)

Las cuentas de orden se utilizan para registrar movimientos de valores que no afecten o modifiquen el balance del ente contable, sin embargo, su incorporación en libros es **necesaria** con fines de recordatorio contable, de control y en general sobre los aspectos administrativos, o bien, para consignar sus derechos o responsabilidades contingentes que puedan, o no, presentarse en el futuro.

Las cuentas que se manejan para efectos de estas Notas son las siguientes:

12. Cuentas de Orden Contables y Presupuestarias:

CUENTAS DE ORDEN PRESUPUESTARIAS

Ley de Ingresos

Ley de Ingresos Estimada

Ley de Ingresos por Ejecutar

Modificaciones a la Ley de Ingresos Estimada

Ley de Ingresos Devengada

Ley de Ingresos Recaudada

Presupuesto de Egresos

Presupuesto de Egresos Aprobado

Presupuesto de Egresos por Ejercer

Modificaciones al Ppto. de Egresos Aprobado

Presupuesto de Egresos Comprometido

Presupuesto de Egresos Devengado

Presupuesto de Egresos Ejercido

Presupuesto de Egresos Pagado

Por la naturaleza del Ente, a la fecha no ha sido necesaria la creación de cuentas de Orden Contables.

La operación y resultados de las Cuentas de Orden Presupuestales, se presenta a detalle en la elaboración de los Estados Financieros Presupuestales, por lo que en esta nota solo se incluyen los Nombres y Clasificaciones de las Cuentas creadas.

c) NOTAS DE GESTIÓN ADMINISTRATIVA

13. Introducción

Los Estados Financieros del Instituto Municipal de la Mujer de San Nicolás, proveen de información financiera a los principales usuarios de la misma, al Congreso y a los ciudadanos.

El objetivo del presente documento es la revelación del contexto y de los aspectos económicos-financieros más relevantes que influyeron en las decisiones del período, y que son considerados en la elaboración de los estados financieros para la mayor comprensión de los mismos y sus particularidades.

De esta manera, se informa y explica la respuesta del Ente a las condiciones relacionadas con la información financiera de cada período de gestión; además, de exponer aquellas políticas que podrían afectar la toma de decisiones en períodos posteriores.

14. .Panorama Económico y Financiero

El Instituto Municipal de la Mujer de San Nicolás, opera con recursos provenientes del Gobierno Municipal de San Nicolás de los Garza Nuevo León, por lo que sus ingresos dependen de la Autorización de Entes externos, es decir, El Instituto, no genera ingresos propios para sufragar sus programas de trabajo, por lo que está condicionada en su totalidad a las condiciones económicas y financieras que impongan o afecten a los Presupuestos de Egresos Municipales, aprobados por el Cabildo del Municipio.

Durante el periodo del Primer trimestre de 2016 el Instituto se encuentra en proceso de Liquidación, por lo que ya no recibió Ingresos.

15. .Autorización e Historia

Mediante la expedición del Decreto 24 del H. Congreso del Estado de Nuevo León, publicado en el Periódico Oficial del Estado de Nuevo León en fecha 24 de diciembre de 2003 se aprueba la solicitud de creación del “El Instituto Municipal de la Mujer de San Nicolás”

En Sesión Ordinaria del Ayuntamiento, realizada el 29 de Septiembre de 2015, se acordó por parte del mismo, la supresión del Instituto Municipal de la Mujer de San Nicolás a partir del 1 de Noviembre de 2015, nombrando como autoridad liquidadora al C. Contralor Municipal, a quien se le instruyó liquidar hasta su conclusión a dicho Ente y rendir un informe quincenal a la Secretaria del Ayuntamiento, del Status que guarda el proceso de liquidación.

16. Organización y Objeto Social

El Instituto tiene como objetivo general promover y establecer una política integral de investigación, promoción, apoyo y asesoría en beneficio de las mujeres del municipio, a cargo del propio Instituto y de las diversas dependencias del Gobierno Municipal; e impulsar su desarrollo para lograr incrementar su integración y participación plena y eficaz en la vida económica, laboral, política, cultural, científica y social, y en general, en todos los ámbitos de la vida, buscando con ello la equidad de género.

17. Bases de Preparación de los Estados Financieros

El 31 de diciembre de 2008 fue publicada en el Diario Oficial de la Federación la Ley General de Contabilidad Gubernamental (Ley de Contabilidad), que tiene como objeto establecer los criterios generales que regirán la Contabilidad Gubernamental y la emisión de información financiera de los entes públicos, con el fin de lograr su adecuada armonización, para facilitar a los entes públicos el registro y la fiscalización de los activos, pasivos, ingresos y gastos y, en general, contribuir a medir la eficacia, economía y eficiencia del gasto e ingreso públicos.

La Ley de Contabilidad es de observancia obligatoria para los poderes Ejecutivo, Legislativo y Judicial de la Federación, entidades federativas; los ayuntamientos de los municipios; los órganos político administrativos de las demarcaciones territoriales del Distrito Federal; las entidades de la administración pública

paraestatal, ya sean federales, estatales o municipales y los órganos autónomos federales y estatales.

Los entes públicos deberán generar y presentar periódicamente, conforme con lo establecido en la Ley General de Contabilidad Gubernamental y las resoluciones del CONAC, los siguientes estados e información contable:

ANEXOS:

- Estado de Situación Financiera.
- Estado de Actividades.
- Estado de Variaciones en la Hacienda Pública/Patrimonio.
- Estado de Flujo de Efectivo.
- Estado de Cambios en la Situación Financiera
- Estado Analítico de Activo.
- Estado Analítico de la Deuda y Otros Pasivos.
- Informe sobre Pasivos Contingentes (No aplicable).
- Estado Analítico de Ingresos (No aplicable).
- Estado sobre el Ejercicio del Presupuesto por ente público/ramo o dependencia. (No aplicable).
- Estado sobre el Ejercicio del Presupuesto por ente público/capítulo del gasto (No aplicable).
- Estado sobre el Ejercicio del Presupuesto por ramo o dependencia/unidad responsable. (No aplicable).
- Estado sobre el Ejercicio del Presupuesto por ramo o dependencia/unidad responsable/capítulo y concepto del gasto. (No aplicable).
- Notas a los Estados Financieros.

18. Políticas de Contabilidad Significativas

De conformidad con los artículos 46 y 49 de la Ley General de Contabilidad Gubernamental se acompañan las notas a los estados contables teniendo presente los Postulados de Revelación Suficiente e Importancia Relativa, con la finalidad que la información sea de mayor utilidad para los usuarios.

Las principales políticas contables seguidas por la Auditoría Superior del Estado de Nuevo León son las siguientes:

- a) **Efectivo y equivalentes de efectivo.** Consisten principalmente en depósitos bancarios en cuentas de cheques e inversiones en valores a corto plazo, de gran liquidez, fácilmente convertibles en efectivo y sujetos a riesgos poco significativos de cambios en valor. El efectivo se presenta a valor nominal.
- b) **Mobiliario y equipo.** Se registran al costo de adquisición y la depreciación se calculará considerando el costo de adquisición del activo depreciable o amortizable, menos su valor de desecho, entre los años correspondientes a su vida útil o su vida económica, registrándose en los gastos del período, con el objetivo de conocer el gasto patrimonial por el servicio que está dando el activo, lo cual redundará en una estimación adecuada de la utilidad en un ente público lucrativo o del costo de operación en un ente público con fines exclusivamente gubernamentales o sin fines de lucro, y en una cuenta complementaria de activo como depreciación o amortización acumulada, a efecto de poder determinar el valor neto o el monto por depreciar o amortizar restante.
- c) Cálculo de la depreciación o amortización:

Costo de adquisición del activo depreciable o amortizable (Menos) Valor de deshecho
Vida Útil

- 1) Costo de adquisición: Es el monto pagado de efectivo o equivalentes por un activo o servicio al momento de su adquisición.
- 2) Valor de desecho: Es la mejor estimación del valor que tendrá el activo en la fecha en la que dejará de ser útil para el ente público. Esta fecha es la del fin de su vida útil, o la del fin de su vida económica y si no se puede determinar es igual a cero.
- 3) Vida útil de un activo: Es el período durante el que se espera utilizar el activo por parte del ente público.
- d) **Impuestos a la utilidad.** El Instituto no es sujeto al pago del Impuesto Sobre la Renta (ISR), por lo tanto no se determina impuesto causado y/o diferido por ISR, como es requerido por la NIF D-4 "Impuestos a utilidad".
- e) **Obligaciones laborales al retiro.** De acuerdo con la Ley Federal del Trabajo, el Instituto de la Mujer de San Nicolás proporcionará pagos por prima de antigüedad a sus empleados, estos pagos consisten en un pago único

equivalente a doce días de salario por cada año de servicio (el salario corresponde al último salario diario, limitado a dos veces el salario mínimo del área geográfica que corresponda), a todos los empleados con 15 años o más de servicio o menos, si es por despido involuntario.

Al 31 de Marzo del 2016 no es aplicable el punto antes mencionado, derivado de que el personal fue liquidado antes del 31 de diciembre de 2015.

- f) **Reconocimiento de ingresos.** Los ingresos por aportaciones municipales se reconocen cuando se devengan.
- g) **Reconocimiento de gastos.** Los gastos se reconocen cuando se devengan.
- h) **Reconocimiento de los efectos de la inflación en la información financiera.** Conforme al boletín B-10 de la Consejo Mexicano para la Investigación y Desarrollo de Normas de Información Financiera, A.C. (CINIF), El Instituto actualizará sus estados financieros en términos de poder adquisitivo de la moneda del último ejercicio, utilizando el Índice Nacional de Precios al Consumidor (INPC).

Hasta el 31 de Marzo de 2016 y 2015 se operó con un entorno económico no inflacionario.

El Instituto Municipal de la Mujer de San Nicolás no es sujeto del Impuesto Sobre la Renta (ISR), por ser organismo público del Gobierno Municipal.

La Ley del Impuesto Sobre la Renta establece que estos organismos sólo tendrán la obligación de retener y enterar el impuesto cuando hagan pagos a terceros, así como de exigir documentación que reúna requisitos fiscales, en los términos de esa Ley.

19. Reporte Analítico del Activo

De conformidad con las Principales Reglas de Registro y Valoración del Patrimonio (Elementos Generales) publicadas en el Diario Oficial de la Federación (DOF) el 27 de diciembre de 2010 y con las Reglas Específicas del Registro y Valoración del Patrimonio publicadas en el DOF el 13 de diciembre de 2011, la estimación de la vida útil de un bien será una cuestión de criterio basada en la experiencia que el ente público tenga con activos similares o de la aplicación.

En base a lo anterior, los parámetros de vida útil o porcentajes de depreciación, deterioro o amortización utilizados en los diferentes tipos de activos son los siguientes:

Concepto	Años de vida útil	% de depreciación anual
Muebles de Oficina y Estantería	10	10
Muebles, Excepto De Oficina Y Estantería	10	10
Equipo de Cómputo y de Tecnologías de la Información	3	33.3
Equipos y Aparatos Audiovisuales	3	33.3
Cámaras Fotográficas y de Video	3	33.3
Automóviles y Equipo Terrestre	5	20
Sistemas de Aire Acondicionado, Calefacción y de Refrigeración Industrial y Comercial	10	10
Equipo de Comunicación y Telecomunicación	10	10
Equipos de Generación Eléctrica, Aparatos y Accesorios Eléctricos	10	10
Herramientas y Máquinas-Herramienta	10	10
Equipo de Laboratorio	5	20
Otros Equipos	10	10

20. Responsabilidad Sobre la Presentación Razonable de la Información Contable

La Información Contable está firmada en cada página de la misma e incluye al final la siguiente leyenda: "Bajo protesta de decir verdad declaramos que los Estados Financieros y sus notas, son razonablemente correctos y son responsabilidad del emisor".

Lo anterior, no será aplicable para la información contable consolidada.

Lic. Alejandro Reynoso Gil
Liquidador Del Instituto Municipal De La Mujer De San Nicolás

INSTITUTO MUNICIPAL DE LA MUJER DE SAN NICOLÁS
ESTADO DE SITUACIÓN FINANCIERA
AL 31 DE MARZO DE 2016 Y 2015

Página: 1
Fecha : 25-04-2016
Hora : 11:28:18 PM

REC IMM031226F66

	2016	2015		2016	2015
ACTIVO			PASIVO		
ACTIVO CIRCULANTE			PASIVO CIRCULANTE		
EFFECTIVO Y EQUIVALENTES	-	355,976	CUENTAS POR PAGAR A CORTO PLAZO	-	39,286
DERECHOS A RECIBIR EFECTIVOS Y EQUIVALENTES	-	6,581	PORCIÓN A CORTO PLAZO DE LA DEUDA PÚBLICA	-	-
DERECHOS A RECIBIR BIENES O SERVICIOS	-	-		-	39,286
OTROS ACTIVOS CIRCULANTES	-	-	PASIVO NO CIRCULANTE	-	-
TOTAL ACTIVO CIRCULANTE	-	362,556	DEUDA PÚBLICA A LARGO PLAZO	-	-
ACTIVO NO CIRCULANTE					
BIENES INMUEBLES, INFRAESTRUCTURA Y CONSTRUCCIONES EN PROCESO	-	-	TOTAL PASIVO	-	39,286
BIENES MUEBLES	-	59,606	HACIENDA PÚBLICA/ PATRIMONIO		
ACTIVOS INTANGIBLE	-	-	PATRIMONIO CONTRIBUIDO		
DEPRECIACIÓN ACUMULADA	-	-	APORTACIONES	-	-
TOTAL ACTIVO NO CIRCULANTE	-	59,606			
			PATRIMONIO GENERADO		
			RESULTADO DEL EJERCICIO	-	96,139
			RESULTADOS DE EJERCICIOS ANTERIORES	-	286,738
			RECTIFICACIONES DE RESULTADOS DE EJERCICIOS ANTERIORES	-	-
			TOTAL PATRIMONIO GENERADO	-	382,877
			TOTAL HACIENDA PÚBLICA/PATRIMONIO	-	382,877
			TOTAL PASIVO Y HACIENDA PÚBLICA/ PATRIMONIO	-	422,162
TOTAL ACTIVO	-	422,162			

Powered by FVFCON

“Bajo protesta de decir verdad declaramos que los Estados Financieros y sus notas, son razonablemente correctos y son responsabilidad del emisor”

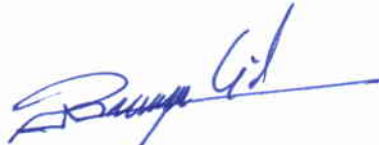
LIC. ALEJANDRO REYNOSO GIL
LIQUIDADOR DEL INSTITUTO MUNICIPAL DE LA MUJER DE SAN NICOLAS

RFC IMM031226FB6

	01 DE ENERO AL 31 DE MARZO DE 2016	01 DE ENERO AL 31 DE MARZO DE 2015
INGRESOS Y OTROS BENEFICIOS		
INGRESOS DE GESTIÓN		
IMPUESTOS	-	-
CUOTAS Y APORTACIONES DE SEGURIDAD SOCIAL	-	-
DERECHOS	-	-
PRODUCTOS DE TIPO CORRIENTE	-	-
APROVECHAMIENTOS DE TIPO CORRIENTE	-	-
PARTICIPACIONES, APORTACIONES, TRANSFERENCIAS, ASIGNACIONES, SUBSIDIOS Y OTRAS AYUDAS		
PARTICIPACIONES Y APORTACIONES	-	-
TRANSFERENCIAS, ASIGNACIONES, SUBSIDIOS Y OTRAS AYUDAS	-	605,000
SUBSIDIOS Y SUBVENCIONES	-	17,866
	-	622,866
OTROS INGRESOS Y BENEFICIOS		
OTROS INGRESOS Y BENEFICIOS VARIOS	-	-
	-	-
TOTAL DE INGRESOS	-	622,866
GASTOS Y OTRAS PÉRDIDAS		
GASTOS DE FUNCIONAMIENTO		
SERVICIOS PERSONALES	-	388,110
MATERIALES Y SUMINISTROS	-	24,649
SERVICIOS GENERALES	-	113,969
	-	526,727
TRANSFERENCIAS, ASIGNACIONES, SUBSIDIOS Y OTRAS AYUDAS		
TRANSFERENCIAS AL RESTO DEL SECTOR PÚBLICO	-	-
AYUDAS SOCIALES	-	-
INTERESES, COMISIONES Y OTROS GASTOS DE LA DEUDA PÚBLICA		
INTERESES DE LA DEUDA PÚBLICA	-	-
OTROS GASTOS Y PÉRDIDAS EXTRAORDINARIAS		
OTROS GASTOS	-	-
TOTAL DE GASTOS	-	526,727
RESULTADO DEL EJERCICIO (AHORRO/DESAHORRO)	-	96,139

Powered by INFOFIN

"Bajo protesta de decir verdad declaramos que los Estados Financieros y sus notas, son razonablemente correctos y son responsabilidad del emisor"



LIC. ALEJANDRO REYNOSO GIL
 LIQUIDADOR DEL INSTITUTO MUNICIPAL DE LA MUJER DE SAN NICOLAS

INSTITUTO MUNICIPAL DE LA MUJER DE SAN NICOLÁS
ESTADO DE FLUJO DE EFECTIVO
AL 31 DE MARZO DE 2016 Y 2015

Página: 1
 Fecha : 25-04-2016
 Hora : 11:28:18 PM

RFC IMM031226FB6

Descripción	2016	2015
FLUJOS DE EFECTIVO DE LAS ACTIVIDADES DE GESTIÓN		
ORIGEN		
IMPUESTOS	-	-
CUOTAS Y APORTACIONES DE SEGURIDAD SOCIAL	-	-
DERECHOS	-	-
PRODUCTOS	-	-
APROVECHAMIENTOS	-	-
PARTICIPACIONES Y APORTACIONES	-	-
TRANSFERENCIAS, ASIGNACIONES, SUBSIDIOS Y OTRAS AYUDAS	-	605,000
SUBSIDIOS Y SUBVENCIONES	-	17,866
OTROS INGRESOS Y BENEFICIOS VARIOS	-	-
	-	<u>622,866</u>
APLICACIÓN		
SERVICIOS PERSONALES	-	388,110
MATERIALES Y SUMINISTROS	-	24,649
SERVICIOS GENERALES	-	113,969
TRANSFERENCIAS AL RESTO DEL SECTOR PÚBLICO	-	-
AYUDAS SOCIALES	-	-
INTERESES DE LA DEUDA PÚBLICA	-	-
OTROS GASTOS Y PERDIDAS EXTRAORDINARIAS	-	-
	-	<u>526,727</u>
	-	<u>96,139</u>
FLUJOS NETOS DE EFECTIVO POR ACTIVIDADES DE OPERACIÓN		
	-	<u>96,139</u>
FLUJOS DE EFECTIVO DE LAS ACTIVIDADES DE INVERSIÓN		
APLICACIÓN		
BIENES INMUEBLES, INFRAESTRUCTURA Y CONSTRUCCIONES EN PROCESO	-	-
BIENES MUEBLES	730,645	16,124
ACTIVOS INTANGIBLES	20,278	-
DEPRECIACION ACUMULADA	638,144	-
	<u>112,779</u>	<u>16,124</u>
	<u>112,779</u>	<u>16,124</u>
FLUJOS NETOS DE EFECTIVO POR ACTIVIDADES DE INVERSIÓN		
	<u>112,779</u>	<u>16,124</u>
FLUJOS DE EFECTIVO DE LAS ACTIVIDADES DE FINANCIAMIENTO		
ORIGEN		
DISMINUCIÓN DE ACTIVOS FINANCIEROS	-	-
INCREMENTO DE OTROS PASIVOS	-	-
	-	-

APLICACIÓN

INCREMENTO DE ACTIVOS FINANCIEROS	-	6,585
DISMINUCIÓN DE OTROS PASIVOS	181	27,296
	181	33,881
FLUJOS NETOS DE EFECTIVO POR ACTIVIDADES DE FINANCIAMIENTO	-	181
	181	-
INCREMENTO/DISMINUCIÓN NETA EN EL EFECTIVO	112,598	46,134
EFECTIVO AL INICIO DEL PERÍODO	229,868	309,842
TRANSFERENCIAS AL MUNICIPIO DE SAN NICOLÁS POR LIQUIDACIÓN DEL INSTITUTO	342,466	-
EFECTIVO AL FINAL DEL PERÍODO	0	355,976

Powered by FYFCON

“Bajo protesta de decir verdad declaramos que los Estados Financieros y sus notas, son razonablemente correctos y son responsabilidad del emisor”

LIC. ALEJANDRO REYNOSO GIL
LIQUIDADOR DEL INSTITUTO MUNICIPAL DE LA MUJER DE SAN NICOLAS

RFC IMM031226FB6

	ORIGEN	APLICACIÓN
ACTIVO		
ACTIVO CIRCULANTE		
EFFECTIVO Y EQUIVALENTES	355,976	-
DERECHOS A RECIBIR EFECTIVOS Y EQUIVALENTES	6,581	-
DERECHOS A RECIBIR BIENES O SERVICIOS	-	-
OTROS ACTIVOS CIRCULANTES	-	-
TOTAL ACTIVO CIRCULANTE	362,556	-
ACTIVO NO CIRCULANTE		
BIENES INMUEBLES, INFRAESTRUCTURA Y CONSTRUCCIONES EN PROCESO	-	-
BIENES MUEBLES	59,606	-
ACTIVOS INTANGIBLE	-	-
DEPRECIACION ACUMULADA	-	-
TOTAL ACTIVO NO CIRCULANTE	59,606	-
TOTAL ACTIVO	422,162	-
PASIVO		
PASIVO CIRCULANTE		
CUENTAS POR PAGAR A CORTO PLAZO	-	39,286
PORCIÓN A CORTO PLAZO DE LA DEUDA PÚBLICA	-	-
TOTAL PASIVO CIRCULANTE	-	39,286
PASIVO NO CIRCULANTE		
DEUDA PÚBLICA A LARGO PLAZO	-	-
TOTAL PASIVO	-	39,286
HACIENDA PÚBLICA/ PATRIMONIO		
PATRIMONIO CONTRIBUIDO		
APORTACIONES	-	-
TOTAL PATRIMONIO CONTRIBUIDO	-	-
PATRIMONIO GENERADO		
RESULTADO DEL EJERCICIO	-	96,139
RESULTADOS DE EJERCICIOS ANTERIORES	-	286,738
RECTIFICACIONES DE RESULTADOS DE EJERCICIOS ANTERIORES	-	-
TOTAL PATRIMONIO GENERADO	-	382,877
TOTAL HACIENDA PÚBLICA/ PATRIMONIO	-	382,877
TOTAL PASIVO Y HACIENDA PÚBLICA/ PATRIMONIO	-	422,162
	422,162	422,162

Powered by FYFCON

"Bajo protesta de decir verdad declaramos que los Estados Financieros y sus notas, son razonablemente correctos y son responsabilidad del emisor"



LIC. ALEJANDRO REYNOSO GIL
LIQUIDADOR DEL INSTITUTO MUNICIPAL DE LA MUJER DE SAN NICOLAS

INSTITUTO MUNICIPAL DE LA MUJER DE SAN NICOLÁS
ESTADO ANALÍTICO DEL ACTIVO
AL 31 DE MARZO DE 2016

Página: 1
 Fecha : 25-04-2016
 Hora : 11:28:18 PM

RFC IMM031226FB6

	SALDO INICIAL	CARGOS DEL PERÍODO	ABONOS DEL PERÍODO	SALDO FINAL	VARIACIÓN DEL PERÍODO
ACTIVO					
ACTIVO CIRCULANTE					
EFFECTIVO Y EQUIVALENTES	229,868	159,947	389,815	-	229,868
DERECHOS A RECIBIR EFECTIVOS Y EQUIVALENTES	-	225,792	225,792	-	-
DERECHOS A RECIBIR BIENES O SERVICIOS					
OTROS ACTIVOS CIRCULANTES					
TOTAL ACTIVO CIRCULANTE	229,868	385,738	615,606	-	229,868
ACTIVO NO CIRCULANTE					
BIENES INMUEBLES, INFRAESTRUCTURA Y CONSTRUCCIONES EN PROCESO	730,645	-	730,645	-	730,645
BIENES MUEBLES	20,278	-	20,278	-	20,278
ACTIVOS INTANGIBLE	638,144	-	-	638,144	638,144
DEPRECIACION ACUMULADA	112,779	-	750,923	-	112,779
TOTAL ACTIVO NO CIRCULANTE	1,481,846	-	1,481,568	638,144	112,779
TOTAL ACTIVO	342,648	385,738	1,366,530	638,144	980,791

Powered by FYFCON

“Bajo protesta de decir verdad declaramos que los Estados Financieros y sus notas, son razonablemente correctos y son responsabilidad del emisor”

LIC. ALEJANDRO REYNOSO GIL

LIQUIDADOR DEL INSTITUTO MUNICIPAL DE LA MUJER DE SAN NICOLAS

INSTITUTO MUNICIPAL DE LA MUJER DE SAN NICOLÁS
ESTADO ANALÍTICO DE LA DEUDA Y OTROS PASIVOS
DEL 01 DE ENERO AL 31 DE MARZO DE 2016

Página: 1
 Fecha : 25-04-2016
 Hora : 11:28:18 PM

RFC IMIM031226FB6

DENOMINACIÓN DE LAS DEUDAS	MONEDA DE CONTRATACIÓN	INSTITUCIÓN Ó PAIS ACREEDOR	MOVIMIENTOS				SALDOS AL 31 DE MARZO DE 2016
			OPERACIONES DE ENDEUDAMIENTO DEL PERÍODO	ENDEUDAMIENTO NETO DEL PERÍODO	DEPURACIÓN O CONCILIACIÓN	VARIACIÓN DEL ENDEUDAMIENTO DEL PERÍODO	
		SALDOS AL 01 DE ENERO DE 2016	AMORTIZACIÓN BRUTA	COLOCACIÓN BRUTA			
DEUDA PÚBLICA							
CORTO PLAZO:							
DEUDA PÚBLICA INTERIOR							
DEUDA PÚBLICA EXTERIOR							
ORGANISMOS FINANCIEROS							
SUBTOTAL CORTO PLAZO							
LARGO PLAZO:							
DEUDA PÚBLICA INTERIOR							
DEUDA PÚBLICA EXTERIOR							
ORGANISMOS FINANCIEROS							
ARRENDAMIENTOS FINANCIEROS							
SUBTOTAL LARGO PLAZO							
OTROS PASIVOS							
TOTAL DEUDA Y OTROS PASIVOS							

Powered by FYFCON

“Bajo protesta de decir verdad declaramos que los Estados Financieros y sus notas, son razonablemente correctos y son responsabilidad del emisor”



LIC. ALEJANDRO REYNOSO GIL
 LIQUIDADOR DEL INSTITUTO MUNICIPAL DE LA MUJER DE SAN NICOLAS

INSTITUTO MUNICIPAL DE LA MUJER DE SAN NICOLÁS
ESTADO DE VARIACIONES EN LA HACIENDA PÚBLICA/PATRIMONIO
DEL 01 DE ENERO AL 31 DE MARZO DE 2016

Página: 1
Fecha : 25-04-2016
Hora : 11:28:18 PM

RFC IMM031226FB6

CONCEPTO	HACIENDA PÚBLICA/PATRIMONIO CONTRIBUIDO	HACIENDA PÚBLICA/PATRIMONIO GENERADO DE EJERCICIOS ANTERIORES	HACIENDA PÚBLICA/PATRIMONIO GENERADO DEL EJERCICIO	AJUSTES POR CAMBIOS DE VALORES	TOTAL
RECTIFICACION DE RESULTADOS DE EJERCICIOS ANTERIORES					
PATRIMONIO NETO INICIAL AJUSTADO DEL EJERCICIO	-	-	-	-	-
APORTACIONES	-	-	-	-	-
DONACIONES DE CAPITAL	-	-	-	-	-
ACTUALIZACIÓN DE LA HACIENDA PÚBLICA / PATRIMONIO	-	-	-	-	-
VARIACIONES DE LA HACIENDA PÚBLICA/PATRIMONIO NETO DEL EJERCICIO	-	-	-	-	-
RESULTADOS DEL EJERCICIO: AHORRO/DESAHORRO	-	286,738	96,139	-	382,877
RESULTADOS DEL EJERCICIOS ANTERIORES	-	-	-	-	-
REVALÚOS	-	-	-	-	-
RESERVAS	-	286,738	96,139	-	382,877
TOTAL RECTIFICACION DE RESULTADOS DE EJERCICIOS ANTERIORES	-	286,738	96,139	-	382,877
HACIENDA PÚBLICA/PATRIMONIO NETO 01 DE ENERO DE 2015	-	-	-	-	-
CAMBIOS DE LA HACIENDA PÚBLICA/PATRIMONIO NETO AL 31 DE DICIEMBRE DE 2015	-	-	-	-	-
APORTACIONES	-	286,738	96,139	-	382,877
DONACIONES DE CAPITAL	-	-	-	-	-
ACTUALIZACIÓN DE LA HACIENDA PÚBLICA / PATRIMONIO	-	-	-	-	-
VARIACIONES DE LA HACIENDA PÚBLICA/PATRIMONIO NETO AL 31 DE MARZO	-	286,738	96,139	-	382,877
RESULTADOS DEL EJERCICIO: AHORRO/DESAHORRO	-	-	-	-	-
RESULTADOS DEL EJERCICIOS ANTERIORES	-	-	-	-	-
REVALÚOS	-	-	-	-	-
RESERVAS	-	-	-	-	-
TOTAL HACIENDA PÚBLICA/PATRIMONIO NETO AL 31 DE MARZO DE 2016	-	286,738	96,139	-	382,877
SALDO NETO EN LA HACIENDA PÚBLICA/PATRIMONIO AL 31 DE MARZO DE 2016	-	-	-	-	-

Powered by FYFCON

“Bajo protesta de decir verdad declaramos que los Estados Financieros y sus notas, son razonablemente correctos y son responsabilidad del emisor”



LIC. ALEJANDRO REYNOSO GIL

LIQUIDADOR DEL INSTITUTO MUNICIPAL DE LA MUJER DE SAN NICOLAS

INSTITUTO MUNICIPAL DEL DEPORTE NICOLAITA

NOTAS A LOS ESTADOS FINANCIEROS CORRESPONDIENTES AL PERIODO COMPRENDIDO DEL 01 DE ENERO AL 31 DE MARZO DE 2016 Y 2015

(CIFRAS EN PESOS)

En cumplimiento a lo dispuesto en los artículos 46 y 49 de la Ley General de Contabilidad Gubernamental, el INSTITUTO MUNICIPAL DEL DEPORTE NICOLAITA, presenta las notas a los estados financieros cuyos rubros así lo requieren, atendiendo en todo momento a los postulados de revelación suficiente e importancia relativa, a fin de que la información sea de mayor utilidad para los usuarios.

A continuación se presentan los tres tipos de notas que acompañan a los estados financieros:

- a) Notas de desglose;
- b) Notas de memoria (cuentas de orden), y
- c) Notas de gestión administrativa.

NOTAS DE DESGLOSE

I) NOTAS AL ESTADO DE SITUACIÓN FINANCIERA

Activo

1. Efectivo y Equivalentes

Efectivo y Equivalentes	2016	2015
Caja Chica	\$ -	\$ 20,000
Bancos e Inversiones	851	852,909
	\$ 851	\$ 872,909

2. Derechos a Recibir Efectivo y Equivalentes

Derechos a Recibir Efectivo y Equivalentes	2016	2015
Deudores Diversos	\$ 334,666	\$ 334,666
Gastos por Comprobar	159,706	159,706
	\$ 494,372	\$ 494,372

3. Bienes Muebles

Bienes Muebles	2016	2015
Muebles de Oficina y Estantería	\$ 36,111	\$ 45,265
Equipo de Cómputo y de Tecnologías de la Inf.	45,265	-

Maquinaria, Otros Equipos y Herramientas	396,991	-
Mobiliario y Equipo Educativo y Recreativo	749,696	713,736
Otros Equipos	-	195,761
	\$ 1,228,063	\$ 954,762

Pasivo

4. Cuentas por Pagar a Corto Plazo

Cuentas Por Pagar a Corto Plazo	2016	2015
Acreeedores Diversos	\$ 9,677,621	\$ 77,376
Impuestos por Pagar	5,681,775	9,233,654
	\$ 15,359,396	\$ 9,311,030

II) NOTAS AL ESTADO DE ACTIVIDADES

5. Ingresos y Otros Beneficios

Participaciones, Aportaciones, Transferencias, Asignaciones, Subsidios y Otras Ayudas	2016	2015
Transferencias, Asignaciones, Subsidios y Otras Ayudas	\$ -	\$ 10,290,000
Participaciones y Aportaciones	\$ 2,450,000	\$ -
	\$ 2,452,016	\$ 10,290,000

Otros Productos	2016	2015
Productos	\$ -	\$ 994,116
Otros Ingresos	16,129	92,355
	\$ 16,129	\$ 1,086,471

Hasta el 31 de Octubre de 2015, fecha de Supresión, (Nota Núm. 15 segundo párrafo), el Instituto recibió como fuente principal de ingresos, Ministraciones del subsidio aprobado por el Municipio de San Nicolás en apoyo a la operación del mismo; Asimismo, recibió ingresos aproximadamente el 20% del total de sus ingresos por captación de recursos propios.

El Día 20 de Enero de 2016, el Municipio de San Nicolás erogó la cantidad de \$2'450,000.00 (Dos millones cuatrocientos cincuenta mil pesos) destinada para la liquidación y finiquitos del personal que laboró en el Instituto del Deporte hasta la fecha de Supresión del mismo.

Esta Erogación se realiza con cargo al presupuesto de Egresos del Municipio de San Nicolás por lo que no representa Ministración alguna al Instituto, y por ende no se considera partida presupuestal del mismo.

Gastos y Otras Pérdidas:

6. Gastos Funcionamiento

Servicios Personales	2016	2015
Sueldo Base al Personal Permanente	\$ 2,113	\$ 4,673,928
Remuneraciones Adicionales y Especiales	2,776,172	400,017
Otros Servicios Personales	-	19,810
	\$ 2,778,285	\$ 5,093,755
Materiales y Suministros		
Materiales de Administración	\$ -	\$ 396,866
Alimentos y Utensilios	-	2,193
Materiales y Artículos de construcción y reparación	-	5,909
Combustibles y Lubricantes	-	8,000
Vestuario, Blancos, Prendas de Producción y Artículos Deportivos	-	928,485
	\$ -	\$ 1,341,453
Servicios Generales		
Servicios Básicos	\$ -	\$ 466,859
Servicios de Arrendamiento	-	18,260
Servicios Profesionales, Científicos, Técnicos y Otros Servicios	-	63,800
Servicios Financieros, Bancarios y Comerciales	5,590	9,369
Servicios de Instalación,, Reparación, Mantenimiento y Conservación	-	2,984,333
Servicios Oficiales	-	1,396,156
Otros Servicios Generales	21,691	6,468
	\$ 27,281	\$ 4,945,245
Total Gastos de Funcionamiento	\$ 2,805,566	\$ 11,380,453

Los conceptos de gasto reconocidos por El Instituto, se apegan en todo momento al Clasificador por Tipo de Gasto y al Clasificador por Objeto de Gasto, así como a sus descripciones generales. Estos clasificadores son resultados de los Acuerdos emitidos por el Consejo Nacional de Armonización Contable (CONAC) y publicados en su Sitio Web Oficial.

III) NOTAS AL ESTADO DE VARIACIONES EN LA HACIENDA PÚBLICA

Resultado de Ejercicios Anteriores

7. Cambios en Políticas Contables

En virtud de los trabajos de adopción de la nueva Ley General de Contabilidad Gubernamental, los Entes Públicos deben modificar sus políticas de registro contable, migrando de Contabilidad de Flujo de Efectivo a Contabilidad Acumulativa, por tanto, el Instituto a partir del Ejercicio Fiscal de 2015, registra, entre otras, las Cuentas por Cobrar y por Pagar, a favor y a cargo del mismo, algunas provisiones en materia salarial principalmente, Los Bienes Muebles, Inmuebles e Intangibles, así como su depreciación y Amortización, Estos cambios produjeron ajustes contra las cuentas de Resultados de Ejercicios Anterior, a fin de reconocer los saldos a la fecha de las cuentas de balance creadas para el control de los conceptos mencionados anteriormente.

IV) NOTAS AL ESTADO DE FLUJOS DE EFECTIVO

Efectivo y equivalentes

8. Análisis de los saldos inicial y final

	2016		2015	
	Saldo Inicial	Saldo Final	Saldo Inicial	Saldo Final
Caja Chica Administración	\$ -	\$ -	\$ 20,000	\$ 20,000
Bancos e Inversiones	- 14,002	851	1,395,090	852,909
	-\$ 14,002	\$ 851	\$ 1,415,090	\$ 872,909

9. Detalle de la Actividades de Inversión

Bienes Muebles	2016	Municipales	%
Muebles de Oficina y Estantería	\$ 36,111	\$ 36,111	100.0%
Equipo de Cómputo y de Tecnologías de la Inf.	45,265	45,265	100.0%
Maquinaria, Otros Equipos y Herramientas	396,992	396,992	100.0%
Mobiliario y Equipo Educativo y Recreativo	749,696	749,696	100.0%
	\$ 1,228,063	\$ 1,228,063	

V) CONCILIACIÓN ENTRE LOS INGRESOS PRESUPUESTARIOS Y CONTABLES, ASÍ COMO ENTRE LOS EGRESOS PRESUPUESTARIOS Y LOS GASTOS CONTABLES

10. Conciliación entre los Ingresos Presupuestales y Contables

La conciliación se presenta atendiendo a lo dispuesto por el Acuerdo por el que se emite el formato de conciliación entre los ingresos presupuestarios y contables, así como entre los egresos presupuestarios y los gastos contables

En este período, no se presenta la conciliación entre los Ingresos Presupuestales y los Ingresos Contables, en virtud de que no existió variación registrada por estos conceptos.

11. Conciliación entre los Egresos Presupuestales y los Gastos Contables

1 Total de Egresos Presupuestales		\$ 0
2 Menos: Egresos Presupuestales no Contables		\$
Mobiliario y Equipo de Administración	\$ -	
Mobiliario y Equipo educativo y recreativo	-	
Vehículos y Equipo de Transporte	-	
Maquinaria, Otros Equipos y Herramientas	-	
Software	-	
Licencias	-	
3 Más: Gastos Contables no Presupuestales		\$ 0
Depreciación de Bienes Muebles	\$ 0	
4 Total del Gasto Contable		\$ 0

NOTAS DE MEMORIA (CUENTAS DE ORDEN)

Las cuentas de orden se utilizan para registrar movimientos de valores que no afecten o modifiquen el balance del ente contable, sin embargo, su incorporación en libros es necesaria con fines de recordatorio contable, de control y en general sobre los aspectos administrativos, o bien, para consignar sus derechos o responsabilidades contingentes que puedan, o no, presentarse en el futuro.

Las cuentas que se manejan para efectos de estas Notas son las siguientes:

12. Cuentas de Orden Contables y Presupuestarias:

CUENTAS DE ORDEN PRESUPUESTARIAS
Ley de Ingresos
Ley de Ingresos Estimada
Ley de Ingresos por Ejecutar
Modificaciones a la Ley de Ingresos Estimada
Ley de Ingresos Devengada
Ley de Ingresos Recaudada
Presupuesto de Egresos
Presupuesto de Egresos Aprobado
Presupuesto de Egresos por Ejercer
Modificaciones al Ppto. de Egresos Aprobado
Presupuesto de Egresos Comprometido
Presupuesto de Egresos Devengado
Presupuesto de Egresos Ejercido
Presupuesto de Egresos Pagado

Por la naturaleza del Ente, a la fecha no ha sido necesaria la creación de cuentas de Orden Contables.

La operación y resultados de las Cuentas de Orden Presupuestales, se presenta a detalle en la elaboración de los Estados Financieros Presupuestales, por lo que en esta nota solo se incluyen los Nombres y Clasificaciones de las Cuentas creadas.

NOTAS DE GESTIÓN ADMINISTRATIVA

13. Introducción

Los Estados Financieros del Instituto Municipal del Deporte Nicolaita, proveen de información financiera a los principales usuarios de la misma, al Congreso y a los ciudadanos.

El objetivo del presente documento es la revelación del contexto y de los aspectos económicos-financieros más relevantes que influyeron en las decisiones del período, y que son considerados en la elaboración de los estados financieros para la mayor comprensión de los mismos y sus particularidades.

De esta manera, se informa y explica la respuesta del Ente a las condiciones relacionadas con la información financiera de cada período de gestión; además, de exponer aquellas políticas que podrían afectar la toma de decisiones en períodos posteriores.

14. Panorama Económico y Financiero

El Instituto Municipal del Deporte Nicolaita, dejó de operar el 31 de Octubre de 2015, como se menciona en la Nota siguiente, por lo que durante el Primer Trimestre de este ejercicio, solo recibió una aportación especial de recursos provenientes del Gobierno Municipal de San Nicolás de los Garza Nuevo León, (Nota Núm. 5).

El Instituto, no genera ingresos propios para sufragar sus programas de trabajo, por lo que está condicionada en su totalidad a las condiciones económicas y financieras que impongan o afecten a los Presupuestos de Egresos Municipales, aprobados por el Cabildo del Municipio.

15. Autorización e Historia

Mediante la expedición del Decreto 29 del H. Congreso del Estado de Nuevo León, publicado en el Periódico Oficial del Estado de Nuevo León en fecha 9 de Marzo de 2006 se aprueba la solicitud del Ayuntamiento de San Nicolás de los Garza Nuevo León, para la de creación del organismo descentralizado denominado “El Instituto Municipal del Deporte Nicolaita”

En Sesión Ordinaria del Ayuntamiento, realizada el 29 de Septiembre de 2015, se acordó por parte del mismo, la **Supresión** del Instituto Municipal del Deporte Nicolaita, a partir del 1 de Noviembre de 2015, nombrando como autoridad liquidadora al C. Contralor Municipal, a quien se le instruyó liquidar hasta su conclusión a dicho Ente y rendir un informe quincenal a la Secretaria del Ayuntamiento, del Status que guarda el proceso de liquidación.

16. Organización y Objeto Social

Propiciar la participación y el desarrollo de la actividad física, deportiva y recreativa en toda La población Nicoláita.

17. Bases de Preparación de los Estados Financieros

El 31 de diciembre de 2008 fue publicada en el Diario Oficial de la Federación la Ley General de Contabilidad Gubernamental (Ley de Contabilidad), que tiene como objeto establecer los criterios generales que regirán la Contabilidad Gubernamental y la emisión de información financiera de los entes públicos, con el fin de lograr su adecuada armonización, para facilitar a los entes públicos el registro y la fiscalización de los activos, pasivos, ingresos y gastos y, en general, contribuir a medir la eficacia, economía y eficiencia del gasto e ingreso públicos.

La Ley de Contabilidad es de observancia obligatoria para los poderes Ejecutivo, Legislativo y Judicial de la Federación, entidades federativas; los ayuntamientos de los municipios; los órganos político administrativos de las demarcaciones territoriales del Distrito Federal; las entidades de la administración pública paraestatal, ya sean federales, estatales o municipales y los órganos autónomos federales y estatales.

Los entes públicos deberán generar y presentar periódicamente, conforme con lo establecido en la Ley General de Contabilidad Gubernamental y las resoluciones del CONAC, los siguientes estados e información contable:

ANEXOS:

- Estado de Situación Financiera.
- Estado de Actividades.
- Estado de Variaciones en la Hacienda Pública/Patrimonio.
- Estado de Flujo de Efectivo.
- Estado de Cambios en la Situación Financiera
- Estado Analítico de Activo.
- Estado Analítico de la Deuda y Otros Pasivos.
- Informe sobre Pasivos Contingentes (No aplicable).
- Estado Analítico de Ingresos
- Estado sobre el Ejercicio del Presupuesto por ente público/ramo o dependencia.
- Estado sobre el Ejercicio del Presupuesto por ente público/capítulo del gasto
- Estado sobre el Ejercicio del Presupuesto por ramo o dependencia/unidad responsable.
- Estado sobre el Ejercicio del Presupuesto por ramo o dependencia/unidad responsable/capítulo y concepto del gasto.
- Notas a los Estados Financieros.

18. Políticas de Contabilidad Significativas

De conformidad con los artículos 46 y 49 de la Ley General de Contabilidad Gubernamental se acompañan las notas a los estados contables teniendo presente los Postulados de Revelación Suficiente e Importancia Relativa, con la finalidad que la información sea de mayor utilidad para los usuarios.

Las principales políticas contables seguidas por la Auditoría Superior del Estado de Nuevo León son las siguientes:

- a) **Efectivo y equivalentes de efectivo.** Consisten principalmente en depósitos bancarios en cuentas de cheques e inversiones en valores a corto plazo, de gran liquidez, fácilmente convertibles en efectivo y sujetos a riesgos poco significativos de cambios en valor. El efectivo se presenta a valor nominal.
- b) **Mobiliario y equipo.** Se registran al costo de adquisición y la depreciación se calculará considerando el costo de adquisición del activo depreciable o amortizable, menos su valor de desecho, entre los años correspondientes a su vida útil o su vida económica, registrándose en los gastos del período, con el objetivo de conocer el gasto patrimonial por el servicio que está dando el activo, lo cual redundará en una estimación adecuada de la utilidad en un ente público lucrativo o del costo de operación en un ente público con fines exclusivamente gubernamentales o sin fines de lucro, y en una cuenta complementaria de activo como depreciación o amortización acumulada, a efecto de poder determinar el valor neto o el monto por depreciar o amortizar restante.

Cálculo de la depreciación o amortización:

Costo de adquisición del activo depreciable o amortizable (Menos) Valor de deshecho

Vida Útil

- 1) **Costo de adquisición:** Es el monto pagado de efectivo o equivalentes por un activo o servicio al momento de su adquisición.
 - 2) **Valor de desecho:** Es la mejor estimación del valor que tendrá el activo en la fecha en la que dejará de ser útil para el ente público. Esta fecha es la del fin de su vida útil, o la del fin de su vida económica y si no se puede determinar es igual a cero.
 - 3) **Vida útil de un activo:** Es el período durante el que se espera utilizar el activo por parte del ente público.
- c) **Impuestos a la utilidad.** El Instituto no es sujeto al pago del Impuesto Sobre la Renta (ISR), por lo tanto no se determina impuesto causado y/o diferido por ISR, como es requerido por la NIF D-4 “Impuestos a utilidad”.

- d) **Obligaciones laborales al retiro.** De acuerdo con la Ley Federal del Trabajo, el Instituto del Deporte Nicolaita proporcionará pagos por prima de antigüedad a sus empleados, estos pagos consisten en un pago único equivalente a doce días de salario por cada año de servicio (el salario corresponde al último salario diario, limitado al doble del salario mínimo del área geográfica que corresponda), a todos los empleados con 15 años o más de servicio o menos, si es por despido involuntario.

Durante el Primer Trimestre de 2016 el Instituto no contaba con ninguna provisión por este concepto, por lo que todos los pagos erogados en este periodo para cubrir finiquitos y obligaciones laborales fueron aplicados en los renglones de gastos.

- e) **Reconocimiento de ingresos.** Los ingresos por aportaciones municipales se reconocen cuando se devengan.
- f) **Reconocimiento de gastos.** Los gastos se reconocen cuando se devengan.
- g) **Reconocimiento de los efectos de la inflación en la información financiera.** Conforme al boletín B-10 de la Consejo Mexicano para la Investigación y Desarrollo de Normas de Información Financiera, A.C. (CINIF), El Instituto actualizará sus estados financieros en términos de poder adquisitivo de la moneda del último ejercicio, utilizando el Índice Nacional de Precios al Consumidor (INPC).

Durante el primer trimestre de 2016 y 2014 se operó con un entorno económico no inflacionario.

El Instituto Municipal del Deporte Nicolaita no es sujeto del Impuesto Sobre la Renta (ISR), por ser organismo público del Gobierno Municipal.

La Ley del Impuesto Sobre la Renta establece que estos organismos sólo tendrán la obligación de retener y enterar el impuesto cuando hagan pagos a terceros, así como de exigir documentación que reúna requisitos fiscales, en los términos de esa Ley.

19. Reporte Analítico del Activo

De conformidad con las Principales Reglas de Registro y Valoración del Patrimonio (Elementos Generales) publicadas en el Diario Oficial de la Federación (DOF) el 27 de diciembre de 2010 y con las Reglas Específicas del Registro y Valoración del Patrimonio publicadas en el DOF el 13 de diciembre de 2011, la estimación de la vida útil de un bien será una cuestión de criterio basada en la experiencia que el ente público tenga con activos similares o de la aplicación.

En base a lo anterior, los parámetros de vida útil o porcentajes de depreciación, deterioro o amortización utilizados en los diferentes tipos de activos son los siguientes:

Concepto	Años de vida útil	% de depreciación anual
Muebles de Oficina y Estantería	10	10
Muebles, Excepto De Oficina Y Estantería	10	10
Equipo de Cómputo y de Tecnologías de la Información	3	33.3
Equipos y Aparatos Audiovisuales	3	33.3
Cámaras Fotográficas y de Video	3	33.3
Automóviles y Equipo Terrestre	5	20
Sistemas de Aire Acondicionado, Calefacción y de Refrigeración Industrial y Comercial	10	10
Equipo de Comunicación y Telecomunicación	10	10
Equipos de Generación Eléctrica, Aparatos y Accesorios Eléctricos	10	10
Herramientas y Máquinas-Herramienta	10	10
Equipo de Laboratorio	5	20
Otros Equipos	10	10

20. Responsabilidad Sobre la Presentación Razonable de la Información Contable

La Información Contable está firmada en cada página de la misma e incluye al final la siguiente leyenda: “Bajo protesta de decir verdad declaramos que los Estados Financieros y sus notas, son razonablemente correctos y son responsabilidad del emisor”.

Lo anterior, no será aplicable para la información contable consolidada.

Lic. Alejandro Reynoso Gil
Liquidador Del Instituto Municipal del Deporte Nicolaita

INSTITUTO MUNICIPAL DEL DEPORTE NICOLAITA
ESTADO DE SITUACIÓN FINANCIERA
AL 31 DE MARZO DE 2016 Y 2015

Página: 1
Fecha : 22-04-2016
Hora : 04:28:12 PM

RFC: IMD061227AQZ

	2016	2015	2016	2015
ACTIVO				
ACTIVO CIRCULANTE				
EFFECTIVO Y EQUIVALENTES	851	872,909	15,359,396	9,311,030
DERECHOS A RECIBIR EFECTIVOS Y EQUIVALENTES	494,372	494,372	-	-
DERECHOS A RECIBIR BIENES O SERVICIOS	-	-	15,359,396	9,311,030
OTROS ACTIVOS CIRCULANTES	-	-	-	-
TOTAL ACTIVO CIRCULANTE	495,223	1,367,281	-	-
ACTIVO NO CIRCULANTE				
BIENES INMUEBLES, INFRAESTRUCTURA Y CONSTRUCCIONES EN PROCESO	1,228,063	954,762	15,359,396	9,311,030
BIENES MUEBLES	-	-	-	-
ACTIVOS INTANGIBLE	-	-	-	-
TOTAL ACTIVO NO CIRCULANTE	1,228,063	954,762	-	-
TOTAL ACTIVO	1,723,286	2,322,043	1,723,286	2,322,043
PASIVO				
PASIVO CIRCULANTE				
CUENTAS POR PAGAR A CORTO PLAZO	-	-	-	-
PORCIÓN A CORTO PLAZO DE LA DEUDA PÚBLICA	-	-	-	-
PASIVO NO CIRCULANTE				
DEUDA PÚBLICA A LARGO PLAZO	-	-	-	-
TOTAL PASIVO	-	-	15,359,396	9,311,030
HACIENDA PÚBLICA/ PATRIMONIO				
PATRIMONIO CONTRIBUIDO				
APORTACIONES	-	-	-	-
PATRIMONIO GENERADO				
RESULTADO DEL EJERCICIO	- 339,437	3,982	- 339,437	3,982
RESULTADOS DE EJERCICIOS ANTERIORES	- 13,296,673	- 6,985,005	- 13,296,673	- 6,985,005
RECTIFICACIONES DE RESULTADOS DE EJERCICIOS ANTERIORES	-	-	-	-
TOTAL PATRIMONIO GENERADO	- 13,636,110	- 6,988,987	- 13,636,110	- 6,988,987
TOTAL HACIENDA PÚBLICA/PATRIMONIO	- 13,636,110	- 6,988,987	- 13,636,110	- 6,988,987
TOTAL PASIVO Y HACIENDA PÚBLICA/ PATRIMONIO	1,723,286	2,322,043	1,723,286	2,322,043

Powered by FVFCO

“Bajo protesta de decir verdad declaramos que los Estados Financieros y sus notas, son razonablemente correctos y son responsabilidad del emisor”



LIC. ALEJANDRO REYNOSO GIL
LIQUIDADOR DEL INSTITUTO DEL DEPORTE NICOLAITA

RFC IMD061227AQ7

	01 DE ENERO AL 31 DE MARZO DE 2016	01 DE ENERO AL 31 DE MARZO DE 2015
INGRESOS Y OTROS BENEFICIOS		
INGRESOS DE GESTIÓN		
IMPUESTOS		
CUOTAS Y APORTACIONES DE SEGURIDAD SOCIAL		
DERECHOS		
PRODUCTOS DE TIPO CORRIENTE	-	994,116
APROVECHAMIENTOS DE TIPO CORRIENTE	-	-
	-	994,116
PARTICIPACIONES, APORTACIONES, TRANSFERENCIAS, ASIGNACIONE:		
PARTICIPACIONES Y APORTACIONES	2,450,000	-
TRANSFERENCIAS, ASIGNACIONES, SUBSIDIOS Y OTRAS AYUDAS	-	10,290,000
SUBSIDIOS Y SUBVENCIONES	-	-
	2,450,000	10,290,000
OTROS INGRESOS Y BENEFICIOS		
OTROS INGRESOS Y BENEFICIOS VARIOS	16,129	92,355
	16,129	92,355
TOTAL DE INGRESOS	2,466,129	11,376,471
GASTOS Y OTRAS PÉRDIDAS		
GASTOS DE FUNCIONAMIENTO		
SERVICIOS PERSONALES	2,778,285	5,093,756
MATERIALES Y SUMINISTROS	-	1,341,453
SERVICIOS GENERALES	27,281	4,945,245
	2,805,566	11,380,453
TOTAL DE GASTOS	2,805,566	11,380,453
RESULTADO DEL EJERCICIO (AHORRO/DESAHORRO)	- 339,437	- 3,982

Powered by FYFCON

rotesta de decir verdad declaramos que los Estados Financieros y sus notas, son razonablemente correctos y son responsabilidad del

LIC. ALEJANDRO REYNOSO GIL
LIQUIDADOR DEL INSTITUTO DEL DEPORTE NICOLAITA

INSTITUTO MUNICIPAL DEL DEPORTE NICOLAITA
ESTADO DE FLUJO DE EFECTIVO
AL 31 DE MARZO DE 2016 Y 2015

Página: 1
Fecha : 22-04-2016
Hora : 04:28:12 PM

RFC IMDO61227AQ7

Descripción	2016	2015
FLUJOS DE EFECTIVO DE LAS ACTIVIDADES DE GESTIÓN		
ORIGEN		
IMPUESTOS	-	-
CUOTAS Y APORTACIONES DE SEGURIDAD SOCIAL	-	-
DERECHOS	-	994,116
PRODUCTOS DE TIPO CORRIENTE	-	-
APROVECHAMIENTOS DE TIPO CORRIENTE	2,450,000	-
PARTICIPACIONES Y APORTACIONES	-	10,290,000
TRANSFERENCIAS, ASIGNACIONES, SUBSIDIOS Y OTRAS AYUDAS	-	-
SUBSIDIOS Y SUBVENCIONES	16,129	92,355
OTROS INGRESOS Y BENEFICIOS VARIOS	2,466,129	11,376,471
APLICACIÓN		
SERVICIOS PERSONALES	2,778,285	5,093,756
MATERIALES Y SUMINISTROS	-	1,341,453
SERVICIOS GENERALES	27,281	4,945,245
TRANSFERENCIAS AL RESTO DEL SECTOR PÚBLICO	-	-
AYUDAS SOCIALES	-	-
INTERESES DE LA DEUDA PÚBLICA	-	-
OTROS GASTOS	2,805,566	11,380,453
FLUJOS NETOS DE EFECTIVO POR ACTIVIDADES DE OPERACIÓN	339,437	3,982
FLUJOS DE EFECTIVO DE LAS ACTIVIDADES DE INVERSIÓN		
APLICACIÓN		
BIENES INMUEBLES, INFRAESTRUCTURA Y CONSTRUCCIONES EN PROCESO	-	954,762
BIENES MUEBLES	-	-
ACTIVOS INTANGIBLES	-	954,762
FLUJOS NETOS DE EFECTIVO POR ACTIVIDADES DE INVERSIÓN	-	954,762
FLUJOS DE EFECTIVO DE LAS ACTIVIDADES DE FINANCIAMIENTO		
ORIGEN		
DISMINUCIÓN DE ACTIVOS FINANCIEROS	354,290	416,564
INCREMENTO DE OTROS PASIVOS	354,290	416,564
APLICACIÓN		
INCREMENTO DE ACTIVOS FINANCIEROS	-	-
DISMINUCIÓN DE OTROS PASIVOS	-	-
FLUJOS NETOS DE EFECTIVO POR ACTIVIDADES DE FINANCIAMIENTO	354,290	416,564
INCREMENTO/DISMINUCIÓN NETA EN EL EFECTIVO	14,854	542,181
EFFECTIVO AL INICIO DEL PERÍODO	14,002	1,415,090
AJUSTS A RESULTADOS DE EJERCICIOS ANTERIORES	851	872,909
EFFECTIVO AL FINAL DEL PERÍODO	851	872,909

Powered by FYFCON

"Bajo protesta de decir verdad declaramos que los Estados Financieros y sus notas, son razonablemente correctos y son responsabilidad del emisor"


LIC. ALEJANDRO REYNOSO GIL
LIQUIDADOR DEL INSTITUTO DEL DEPORTE NICOLAITA

INSTITUTO MUNICIPAL DEL DEPORTE NICOLAITA
ESTADO DE CAMBIOS EN LA SITUACIÓN FINANCIERA
AL 31 DE MARZO DE 2016

Página: 1
 Fecha : 22-04-2016
 Hora : 04:28:12 PM

RFC IMD061227AQ7

ACTIVO	ORIGEN	APLICACIÓN
ACTIVO CIRCULANTE		
EFFECTIVO Y EQUIVALENTES	872,058	-
DERECHOS A RECIBIR EFECTIVOS Y EQUIVALENTES	-	-
DERECHOS A RECIBIR BIENES O SERVICIOS	-	-
OTROS ACTIVOS CIRCULANTES	-	-
TOTAL ACTIVO CIRCULANTE	872,058	-
ACTIVO NO CIRCULANTE		
BIENES INMUEBLES, INFRAESTRUCTURA Y CONSTRUCCIONES EN PROCESO	-	-
BIENES MUEBLES	-	273,301
ACTIVOS INTANGIBLE	-	-
TOTAL ACTIVO NO CIRCULANTE	-	273,301
TOTAL ACTIVO	872,058	273,301
PASIVO		
PASIVO CIRCULANTE		
CUENTAS POR PAGAR A CORTO PLAZO	6,048,366	-
PORCIÓN A CORTO PLAZO DE LA DEUDA PÚBLICA	-	-
TOTAL PASIVO CIRCULANTE	6,048,366	-
PASIVO NO CIRCULANTE		
DEUDA PÚBLICA A LARGO PLAZO	-	-
TOTAL PASIVO	6,048,366	-
HACIENDA PÚBLICA/ PATRIMONIO		
PATRIMONIO CONTRIBUIDO		
APORTACIONES	-	-
TOTAL PATRIMONIO CONTRIBUIDO	-	-
PATRIMONIO GENERADO		
RESULTADO DEL EJERCICIO	-	335,455
RESULTADOS DE EJERCICIOS ANTERIORES	-	6,311,668
RECTIFICACIONES DE RESULTADOS DE EJERCICIOS ANTERIORES	-	-
TOTAL PATRIMONIO GENERADO	-	6,647,123
TOTAL HACIENDA PÚBLICA/ PATRIMONIO	-	6,647,123
TOTAL PASIVO Y HACIENDA PÚBLICA/ PATRIMONIO	6,048,366	6,647,123
SUMAS IGUALES	6,920,424	6,920,424

Powered by FYFCON

“Bajo protesta de decir verdad declaramos que los Estados Financieros y sus notas, son razonablemente correctos y son responsabilidad del emisor”

LIC. ALEJANDRO REYNOSO GIL
LIQUIDADOR DEL INSTITUTO DEL DEPORTE NICOLAITA

INSTITUTO MUNICIPAL DEL DEPORTE NICOLAITA
ESTADO ANALÍTICO DEL ACTIVO
AL 31 DE MARZO DE 2016

Página: 1
 Fecha : 22-04-2016
 Hora : 04:28:12 PM

RFC IMD061227AQ7

	SALDO INICIAL	CARGOS DEL PERÍODO	ABONOS DEL PERÍODO	SALDO FINAL	VARIACIÓN DEL PERÍODO
ACTIVO					
ACTIVO CIRCULANTE					
EFFECTIVO Y EQUIVALENTES	14,002	2,472,591	2,457,737	851	14,854
DERECHOS A RECIBIR EFECTIVOS Y EQUIVALENTES	494,372	-	-	494,372	-
DERECHOS A RECIBIR BIENES O SERVICIOS					
OTROS ACTIVOS CIRCULANTES					
TOTAL ACTIVO CIRCULANTE	480,370	2,472,591	2,457,737	495,223	14,854
ACTIVO NO CIRCULANTE					
BIENES INMUEBLES, INFRAESTRUCTURA Y CONSTRUCCIONES EN PROCESO	-	-	-	-	-
BIENES MUEBLES	-	-	-	-	-
ACTIVOS INTANGIBLE	-	-	-	-	-
TOTAL ACTIVO NO CIRCULANTE	-	-	-	-	-
TOTAL ACTIVO	480,370	2,472,591	2,457,737	495,223	14,854

Powered by FYFCON

“Bajo protesta de decir verdad declaramos que los Estados Financieros y sus notas, son razonablemente correctos y son responsabilidad del emisor”



LIC. ALEJANDRO REYNOSO GIL
LIQUIDADOR DEL INSTITUTO DEL DEPORTE NICOLAITA

INSTITUTO MUNICIPAL DEL DEPORTE NICOLAITA
ESTADO ANALÍTICO DE LA DEUDA Y OTROS PASIVOS
DEL 01 DE ENERO AL 31 DE MARZO DE 2016

Página: 1
 Fecha : 22-04-2016
 Hora : 04:28:12 PM

RFC IMD061227AQ7

DENOMINACIÓN DE LAS DEUDAS	MONEDA DE CONTRATACIÓN	INSTITUCIÓN Ó PAÍS ACREEDOR	SALDOS AL 01 DE ENERO DE 2016	MOVIMIENTOS				SALDOS AL 31 DE MARZO DE 2016
				AMORTIZACIÓN BRUTA	COLOCACIÓN BRUTA	OPERACIONES DE ENDEUDAMIENTO NETO DEL PERÍODO	VARIACIÓN DEL ENDEUDAMIENTO O CONCILIACIÓN DEL PERÍODO	
DEUDA PÚBLICA								
CORTO PLAZO:								
DEUDA PÚBLICA INTERIOR			-	-	-	-	-	-
DEUDA PÚBLICA EXTERIOR			-	-	-	-	-	-
ORGANISMOS FINANCIEROS			-	-	-	-	-	-
SUBTOTAL CORTO PLAZO			-	-	-	-	-	-
LARGO PLAZO:								
DUEDA PÚBLICA INTERIOR			-	-	-	-	-	-
DUEDA PÚBLICA EXTERIOR			-	-	-	-	-	-
ORGANISMOS FINANCIEROS			-	-	-	-	-	-
ARRENDAMIENTOS FINANCIEROS			-	-	-	-	-	-
SUBTOTAL LARGO PLAZO			-	-	-	-	-	-
OTROS PASIVOS			15,005,106	149	354,439	354,290	354,290	15,359,396
TOTAL DEUDA Y OTROS PASIVOS			15,005,106	149	354,439	354,290	354,290	15,359,396

Powered by PFFCON

“Bajo protesta de decir verdad declaramos que los Estados Financieros y sus notas, son razonablemente correctos y son responsabilidad del emisor”



LIC. ALEJANDRO REYNOSO GIL
 LIQUIDADOR DEL INSTITUTO DEL DEPORTE NICOLAITA

INSTITUTO MUNICIPAL DEL DEPORTE NICOLAITA
ESTADO DE VARIACIONES EN LA HACIENDA PÚBLICA/PATRIMONIO
DEL 01 DE ENERO AL 31 DE MARZO DE 2016

Página: 1
Fecha : 22-04-2016
Hora : 04:28:12 PM

RFC IMD061227AQ7

CONCEPTO	HACIENDA PÚBLICA/PATRIMONIO CONTRIBUIDO	HACIENDA PÚBLICA/PATRIMONIO GENERADO DE EJERCICIOS	HACIENDA PÚBLICA/PATRIMONIO GENERADO DEL	AJUSTES POR CAMBIOS DE VALORES	TOTAL
RECTIFICACION DE RESULTADOS DE EJERCICIOS ANTERIORES					
PATRIMONIO NETO INICIAL AJUSTADO DEL EJERCICIO	-	-	-	-	-
APORTACIONES	-	-	-	-	-
DONACIONES DE CAPITAL	-	-	-	-	-
ACTUALIZACIÓN DE LA HACIENDA PÚBLICA / PATRIMONIO	-	-	-	-	-
VARIACIONES DE LA HACIENDA PÚBLICA/PATRIMONIO NETO DEL EJERCICIO					
RESULTADOS DEL EJERCICIO: AHORRO/DESAHORRO	-	13,296,673	-	-	13,296,673
RESULTADOS DEL EJERCICIOS ANTERIORES	-	-	-	-	-
REVALÚOS	-	-	-	-	-
RESERVAS	-	13,296,673	-	-	13,296,673
TOTAL RECTIFICACION DE RESULTADOS DE EJERCICIOS ANTERIORES	-	13,296,673	-	-	13,296,673
HACIENDA PÚBLICA/PATRIMONIO NETO FINAL DEL EJERCICIO 2015					
CAMBIOS DE LA HACIENDA PÚBLICA/PATRIMONIO NETO AL 31 DE DICIEMBRE DE 2015					
APORTACIONES	-	-	-	-	-
DONACIONES DE CAPITAL	-	-	-	-	-
ACTUALIZACIÓN DE LA HACIENDA PÚBLICA / PATRIMONIO	-	-	-	-	-
VARIACIONES DE LA HACIENDA PÚBLICA/PATRIMONIO NETO DEL PRIMER TRIMESTRE					
RESULTADOS DEL EJERCICIO: AHORRO/DESAHORRO	-	-	339,437	-	339,437
RESULTADOS DEL EJERCICIOS ANTERIORES	-	-	-	-	-
REVALÚOS	-	-	-	-	-
RESERVAS	-	-	339,437	-	339,437
TOTAL HACIENDA PÚBLICA/PATRIMONIO NETO AL 31 DE MARZO DE 2016	-	-	339,437	-	339,437
SALDO NETO EN LA HACIENDA PÚBLICA/PATRIMONIO AL 31 DE 31 DE MARZO DE 2016	-	13,296,673	-	-	13,636,110

Powered by FYFCON

"Bajo protesta de decir verdad declaramos que los Estados Financieros y sus notas, son razonablemente correctos y son responsabilidad del emisor"



LIC. ALEJANDRO REYNOSO GIL

LIQUIDADOR DEL INSTITUTO DEL DEPORTE NICOLAITA

Municipio de San Nicolás de los Garza, Nuevo León

Estados financieros y Opinión del auditor independiente

Al 31 de Marzo de 2016

Municipio de San Nicolás de los Garza, Nuevo León

Índice

	Páginas
Opinión del auditor independiente	1
Estado de situación financiera	3
Estado de actividades	4
Estado de variaciones en el patrimonio	5
Estado de cambios en la situación financiera	6
Estado de flujos de efectivo	7
Notas a los estados financieros	8



OPINIÓN DEL AUDITOR INDEPENDIENTE

Al R. Ayuntamiento del Municipio de San Nicolás de los Garza, Nuevo León

Hemos auditado los estados financieros adjuntos del Municipio de San Nicolás de los Garza, Nuevo León, (El Municipio), que comprenden el Estado de Situación Financiera al 31 de Marzo de 2016 y el Estado de Actividades, Estado de variaciones en el patrimonio, de cambios en la situación Financiera y flujos de efectivo, correspondiente al periodo del 1 de Enero al 31 de Marzo del 2016, así como un resumen de las políticas contables significativas y otra información explicativa. Los estados financieros han sido preparados por la administración del Municipio de conformidad con las disposiciones en materia de información financiera establecida en la Ley General de Contabilidad Gubernamental (LGCG), en los Postulados Básicos de Contabilidad Gubernamental, en las Normas Generales y Específicas de Información Financiera Gubernamental para el Sector Paraestatal emitidas por la Unidad de Contabilidad Gubernamental e Informes sobre la Gestión Pública (UCG) de la Secretaría de Hacienda y Crédito Público. (SHCP).

Responsabilidad de la administración en relación con los estados financieros.

La administración del Municipio es responsable de la preparación de los estados financieros adjuntos de conformidad con las reglas contables indicadas anteriormente de acuerdo a lo que se menciona en la Nota 5 a los estados financieros que se acompañan, y del control interno que la administración considero necesario para emitir la preparación de los estados financieros libres de desviación importante, debida a fraude o error.

Responsabilidad del auditor.

Nuestra responsabilidad es expresar una opinión sobre los estados financieros adjuntos basada en nuestra auditoria. Hemos llevado a cabo nuestra auditoria de conformidad con las Normas Internacionales de Auditoria. Dichas normas exigen que cumplamos los requerimientos de ética, así como que planifiquemos y ejecutemos la auditoria con el fin de obtener una seguridad razonable sobre si los estados financieros están libres de desviación importante.

Una auditoría conlleva la aplicación de procedimientos para obtener evidencia de auditoria sobre los importes y la información revelada en los estados financieros. Los procedimientos seleccionados dependen del juicio del auditor, incluida la evaluación de los riesgos de desviación importante en los estados financieros debido a fraude o error. Al efectuar dichas evaluaciones del riesgo, el auditor tiene en cuenta el control interno relevante para la preparación y presentación razonable por parte de la administración del Municipio de los estados financieros, con el fin de diseñar los procedimientos de auditoria que sean adecuados en función de las circunstancias, y no con la finalidad de expresar una opinión sobre la eficiencia del control interno del Municipio. Una auditoría también incluye la evaluación de las políticas contables aplicadas, de la razonabilidad de las estimaciones contables realizadas por la administración y de la presentación de los estados financieros en su conjunto.



Consideramos que la evidencia que hemos obtenido en nuestra auditoria proporciona una base suficiente y adecuada para sustentar nuestra opinión con salvedad.

Fundamento de la Opinión con Salvedad

El Municipio está en proceso de conciliar, regularizar e incorporar en sus registros contables los bienes muebles e inmuebles y terrenos bajo su custodia, que deberán quedar reconocidos como mínimo a su valor original y catastral, conforme al acuerdo aprobado por el Consejo Nacional de Armonización Contable (CONAC), publicado en el Diario Oficial de la Federación el 8 de Agosto de 2013.

En nuestra opinión, excepto por los efectos de los hechos descritos en el párrafo de fundamento de la opinión con salvedad, los estados financieros adjuntos del Municipio de San Nicolás de los Garza, Nuevo León al 31 de Marzo de 2016 y por el período del 1° de Enero al 31 de Marzo de 2016, presenta la información razonablemente en todos los aspectos importantes de conformidad con las disposiciones de la materia financiera que se menciona en la Nota 5 a los estados financieros adjuntos.

Base de preparación contable y utilización de este informe

Independientemente de lo expresado en nuestra opinión y sin que tengan ningún efecto en la misma, es importante mencionar como se indica en la Nota 5 a los estados financieros en la que se describen las bases contables utilizadas, para la elaboración de los estados financieros, fueron preparados para cumplir con los requerimientos normativos gubernamentales a que está sujeto el Municipio y para ser integrados en el reporte de la Cuenta de la Hacienda Pública. Dichos estados financieros los cuales están preparados en los formatos que para tal efecto fueron establecidos por la Unidad de Contabilidad Gubernamental e Informes sobre la Gestión Pública de la Secretaría de Hacienda y Crédito Público y formatos que para tal efecto fueron establecidos por el Consejo Nacional de Armonización Contable (CONAC); consecuentemente, estos pueden no ser apropiados para otra finalidad.


C.P. Nicolás González Villarreal

Monterrey, N.L.
28 de Abril de 2016.

Municipio de San Nicolás de los Garza, Nuevo León
 Estado de situación financiera
 Al 31 de marzo de 2016

(cifras en pesos)

ACTIVO		PASIVO	
ACTIVO CIRCULANTE	\$ 559,383,933	PASIVO CIRCULANTE	\$ 617,554,693
Efectivo y Equivalentes (Nota 7)	\$ 507,694,129	Cuentas por Pagar a Corto Plazo (Nota 10)	617,554,693
Derechos a Recibir Efectivo o Equivalentes (Nota 8)	51,689,805		
ACTIVO NO CIRCULANTE	4,052,559,141	PASIVO NO CIRCULANTE	904,150,708
Bienes Muebles (Nota 9)	4,049,235,964	Deuda Publica a Largo Plazo (Nota 11)	904,150,708
Activo Intangible (Nota 9)	3,323,177		
		TOTAL DEL PASIVO	1,521,705,401
PATRIMONIO			
PATRIMONIO CONTRIBUIDO	258,528		
Aportaciones	258,528		
		PATRIMONIO GENERADO	3,089,979,145
		Resultado del Ejercicio Ahorro (Desahorro)	280,328,909
		Resultado de Ejercicios Anteriores	1,008,235,064
		Rectificaciones de Resultados de Ejercicios Anteriores	1,801,415,172
TOTAL DEL ACTIVO	\$ 4,611,943,074	TOTAL DEL PATRIMONIO	3,090,237,673
		TOTAL DEL PASIVO Y PATRIMONIO	\$ 4,611,943,074

Bajo protesta de decir verdad declaramos que los Estados Financieros y sus notas, son razonablemente correctos y son responsabilidad del emisor

LIC. VICTOR OSWALDO VIENTES SOLIS
 PRESIDENTE MUNICIPAL

LIC. ALFREDO SERGIO CUADRA TINAJERO
 SINDICO PRIMERO

LIC. ROLANDO OLIVERIO RODRIGUEZ HERNANDEZ
 SECRETARIO DE FINANZAS Y TESORERO
 MUNICIPAL

Municipio de San Nicolás de los Garza, Nuevo León

Estado de actividades

Del 01 de enero al 31 de marzo de 2016

(cifras en pesos)

INGRESOS Y OTROS BENEFICIOS - Nota 13

INGRESOS DE GESTION	
IMPUESTOS	\$ 223,431,710
CUOTAS Y APORTACIONES DE SEGURIDAD SOCIAL	\$ 2,672,738
DERECHOS	\$ 16,814,924
PRODUCTOS DE TIPO CORRIENTE	\$ 10,935,386
APROVECHAMIENTOS DE TIPO CORRIENTE	\$ 21,730,356
TOTAL INGRESOS DE GESTION	\$ 274,485,114

PARTICIPACIONES, APORTACIONES, TRANSFERENCIAS, ASIGNACIONES, SUBSIDIOS Y OTRAS AYUDAS

Participaciones y Aportaciones	181,480,715
Transferencias, Asignaciones, Subsidios y Otras Ayudas	43,775,255
	<u>225,255,970</u>

OTROS INGRESOS Y BENEFICIOS

Otros Ingresos y Beneficios Varios

-

TOTAL DE INGRESOS

499,741,084

GASTOS Y OTRAS PÉRDIDAS - Nota 14

GASTOS DE FUNCIONAMIENTO

Servicios Personales	130,614,631
Materiales y Suministros	14,651,223
Servicios Generales	47,858,449
	<u>193,124,303</u>

TRANSFERENCIAS, ASIGNACIONES, SUBSIDIOS

Transferencias al Resto del Sector Publico	2,816,667
Ayudas Sociales	10,672,809
Transferencias a Fideicomisos, Mandatos y Contratos Analogos	-
	<u>13,489,476</u>

INTERESES, COMISIONES Y OTROS GASTOS DE LA DEUDA PUBLICA

Intereses de la Deuda Publica	12,484,682
-------------------------------	------------

OTROS GASTOS Y PÉRDIDAS EXTRAORDINARIAS

Otros Gastos	313,714
--------------	---------

TOTAL DE GASTOS

219,412,175

RESULTADO DEL EJERCICIO (AHORRO/DESAHORRO)

\$ 280,328,909

Bajo protesta de decir verdad declaramos que los Estados Financieros y sus notas, son razonablemente correctos y son responsabilidad del emisor

LIC. VICTOR OSWALDO FUENTES SÁENZ
PRESIDENTE MUNICIPAL

LIC. ALFREDO SERGIO CUADRA TINAJERO
SINDICO PRIMERO


LIC. ROLANDO OLIVERIO RODRIGUEZ
HERNANDEZ
SECRETARIO DE FINANZAS Y TESORERO
MUNICIPAL

Municipio de San Nicolás de los Garza, Nuevo León
 Estado de variaciones en el patrimonio
 Del 31 de diciembre de 2014 al 31 de marzo de 2016

(cifras en pesos)

Concepto	Patrimonio Contribuido	Patrimonio Generado de Ejercicios Anteriores	Patrimonio Generado del Ejercicio	TOTAL
Patrimonio al Final del Ejercicio 2014	\$ 258,528	\$ 626,867,064	\$ (263,513,000)	\$ 621,881,000
Rectificaciones en Resultados de Ejercicios Anteriores				
Cambios en Políticas Contables y Cambios por Errores Contables		1,801,415,172		1,801,415,172
Patrimonio Neto Inicial del Ejercicio	258,528	2,428,282,236	(263,513,000)	2,165,027,764
Cambios en el Patrimonio 2014				
Actualizaciones del Patrimonio (Traspaso del resultado del ejercicio anterior)		(263,513,000)	263,513,000	
Variaciones del Patrimonio Neto del Ejercicio	258,528	2,164,769,237		2,165,027,764
Reservas				
Resultados del Ejercicio: Desahorro			644,881,000	644,881,000
Patrimonio Neto al Final del Ejercicio 2015	258,528	2,164,769,236	644,881,000	2,809,908,764
Cambios en el Patrimonio 2015				
Actualizaciones del Patrimonio (Traspaso del resultado del ejercicio anterior)		644,881,000	(644,881,000)	
Variaciones del Patrimonio Neto del Ejercicio	258,528	2,809,650,236		2,809,908,764
Ganancia (Pérdida) por Revalúos				
Reservas				
Resultados del Ejercicio: Ahorro			280,328,909	280,328,909
Saldo Neto del Patrimonio a Marzo de 2016	\$ 258,528	\$ 2,809,650,236	\$ 280,328,909	\$ 3,090,237,673

Bajo protesta de decir verdad declaramos que los Estados Financieros y sus notas, son razonablemente correctos y son responsabilidad del emisor


 LIC. VICTOR OSWALDO FUENTES SOLÍS
 PRESIDENTE MUNICIPAL


 LIC. ALFREDO SERGIO CUADRA TINAJERO
 SINDICO PRIMERO


 LIC. ROLANDO OLIVIERO RODRIGUEZ HERNANDEZ
 SECRETARIO DE FINANZAS Y TESORERO MUNICIPAL

Municipio de San Nicolás de los Garza, Nuevo León
Estado de cambios en la situación financiera
Del 01 de enero al 31 de marzo de 2016
(cifras en pesos)

Concepto	ORIGEN	APLICACIÓN
ACTIVO		4,611,943,074
ACTIVO CIRCULANTE		507,694,128
Efectivo y Equivalentes		51,689,805
Derechos a Recibir Efectivo o Equivalentes		
Estimación por Pérdida o Deterioro de Activos Circulantes		
Otros Activos Circulantes		
ACTIVO NO CIRCULANTE		559,383,933
Bienes Inmuebles, Infraestructura y Construcciones en Proceso		4,049,235,964
Bienes Muebles		3,323,177
PASIVO	\$ 1,521,705,400	
PASIVO CIRCULANTE		
Cuentas por Pagar a Corto Plazo	617,554,693	
PASIVO NO CIRCULANTE		
Deuda Publica	904,150,707	
PATRIMONIO	\$ 3,090,237,674	
PATRIMONIO CONTRIBUIDO	258,528	
Aportaciones		
Donaciones de Capital	258,528	
PATRIMONIO GENERADO	3,089,979,146	
Resultados del Ejercicio: Ahorro (Desahorro)	280,328,909	
Resultados de Ejercicios Anteriores	1,008,235,065	
Rectificaciones de Resultados de Ejercicios Anteriores	1,801,415,172	

Bajo protesta de decir verdad declaramos que los Estados Financieros y sus notas, son razonablemente correctos y son responsabilidad del emisor




LIC. VICTOR OSWALDO FUENTES SOLIS
PRESIDENTE MUNICIPAL

LIC. ALFREDO SERGIO CUADRA TINAJERO
SINDICO PRIMERO

LIC. ROLANDO OLIVERIO RODRIGUEZ HERNANDEZ
SECRETARIO DE FINANZAS Y TESORERO MUNICIPAL

Municipio de San Nicolás de los Garza, Nuevo León
Estado de flujos de efectivo
Del 01 de enero al 31 de marzo de 2016

(cifras en pesos)

Flujos de Efectivo por Actividades de Operación		
Origen	\$ 499,741,084	
Impuestos	223,431,710	
Cuotas y aportaciones de seguridad social	2,572,738	
Derechos	15,814,924	
Productos	10,935,386	
Aprovechamientos	21,730,356	
Participaciones	181,480,715	
Transferencias, asignaciones, subsidios	43,775,255	
Aplicación	219,412,175	
Servicios Personales	130,614,631	
Materiales y Suministros	14,651,223	
Servicios Generales	47,858,449	
Transferencias	2,816,667	
Ayudas sociales	10,672,809	
Intereses de la deuda	12,484,682	
Otros gastos	313,714	
Flujo Neto de Efectivo por Actividades de Operación	280,328,909	
Flujos de Efectivo de las Actividades de Inversión		
Origen	-	
Venta o Disposición de Activos Fijos	-	
Otros	-	
Aplicación	81,174,254	
Activos Fijos	81,174,254	
Otros	-	
Flujo Neto de Efectivo por Actividades de Inversión	(81,174,254)	
Flujo de Efectivo de las Actividades de Financiamiento		
Origen	-	
Disminución de Activos Financieros, excluido el Efectivo y Equivalentes	-	
Incremento de Otros Pasivos	-	
Aplicación	81,457,526	
Incremento de Activos Financieros, excluido el Efectivo y Equivalentes	3,694,762	
Disminución de Otros Pasivos	77,762,764	
Flujo Neto de Efectivo por Actividades de Financiamiento	(81,457,526)	
Incremento / (Disminución) Neta en el ejercicio del Efectivo y Equivalentes de Efectivo	117,697,129	
Efectivo y Equivalentes al Efectivo al Inicio del Ejercicio	389,997,000	
Efectivo y Equivalentes al Efectivo al Final del Ejercicio	\$ 507,694,129	
<p>Bajo protesta de decir verdad declaramos que los Estados Financieros y sus notas, son razonablemente correctos y son responsabilidad del emisor</p>		
 LIC. VICTOR OSWALDO FUENTES SOLIS PRESIDENTE MUNICIPAL	 LIC. ALFREDO SERGIO CUADRA TINAJERO SINDICO PRIMERO	 LIC. ROLANDO O'EVERIO RODRIGUEZ HERNANDEZ SECRETARIO DE FINANZAS Y TESORERO MUNICIPAL

MUNICIPIO SAN NICOLAS DE LOS GARZA, NUEVO LEÓN
NOTAS DE LOS ESTADOS FINANCIEROS AL 31 DE MARZO DE 2016
(CIFRAS EN PESOS)

Nota 1 Introducción

Los Estados Financieros del Municipio de San Nicolás de los Garza, proveen de información financiera a los principales usuarios de la misma, al Congreso y a los ciudadanos.

El objetivo del presente documento es la revelación del contexto y de los aspectos económicos-financieros más relevantes que influyen en las decisiones del período, y que son considerados en la elaboración de los estados financieros para la mayor comprensión de los mismos y sus particularidades.

De esta manera, se informa y explica la respuesta del Municipio a las condiciones relacionadas con la información financiera de cada período de gestión; además, de exponer aquellas políticas que podrían afectar la toma de decisiones en períodos posteriores.

Nota 2 Panorama Económico y Financiero

El Gobierno Municipal de San Nicolás de los Garza, Nuevo León, opera mediante la recepción y generación de recursos que provienen tanto de fuentes propias, del Estado, de la Federación y de Fuentes de Financiamiento provenientes principalmente de la banca comercial y privada. Estos Ingresos son aprobados por el H. Congreso del Estado, a solicitud del mismo Municipio y en base a un proyecto que remite al mismo en el mes de Noviembre. Posteriormente y una vez autorizado el Presupuesto de Ingresos, el Municipio aprueba su Presupuesto de Egresos para ese ejercicio fiscal orientado al cumplimiento de los objetivos plasmados en el plan Municipal de Desarrollo.

Nota 3 Autorización e Historia

La historia de los inicios de San Nicolás de los Garza, Nuevo León, está estrechamente ligada a los acontecimientos derivados de la fundación de Monterrey, ocurrida el 20 de septiembre de 1596.

A partir de 1925, las gestiones municipales eran de dos años, en 1943 se ampliaron a períodos de tres años, posteriormente, de 1970 a 1974 volvieron a ser de dos años y después de esta fecha y hasta la actualidad la administración dura un trienio.

Nota 4 Organización y Objeto Social

El Municipio de San Nicolás de los Garza es un Ente Público, que tiene origen en el Artículo 115 de la Constitución Política de los Estados Unidos Mexicanos y que para su funcionamiento es Regulado por la Ley de Gobierno Municipal del Estado de Nuevo León, emitida por el H. Congreso del Estado.

Nota 5 Bases de Preparación de los Estado Financieros

1. Los estados financieros adjuntos del Municipio se prepararon de conformidad con los siguientes disposiciones normativas que le son aplicables en su carácter de Ayuntamiento del Municipio:

- a) Las disposiciones vigentes de la Ley General de Contabilidad Gubernamental (LGCG).
- b) Las Normas de Información Financiera Gubernamental Generales (NIFGG) y las Normas Específicas de Información Financiera Gubernamental (NEIFG), emitidas por la Unidad de Contabilidad Gubernamental e informes sobre la Gestión Pública (UCG) de la Secretaría de Hacienda y Crédito Público.
- c) Normas Internacionales de Contabilidad para el Sector Público.

El 31 de diciembre de 2008 fue publicada en el Diario Oficial de la Federación la Ley General de Contabilidad Gubernamental, que tiene como objeto establecer los criterios generales que regirán la Contabilidad Gubernamental y la emisión de información financiera de los entes públicos, con el fin de lograr su adecuada armonización, para facilitar a los entes públicos el registro y la fiscalización de los activos, pasivos, ingresos y gastos y, en general, contribuir a medir la eficacia, economía y eficiencia del gasto e ingreso públicos.

La LGCG es de observancia obligatoria para los poderes Ejecutivos, Legislativo y Judicial de la Federación, entidades federativas; los ayuntamientos de los municipios; los órganos político administrativos de las demarcaciones territoriales del Distrito Federal; las entidades de la administración pública paraestatal, ya sean federales, estatales o municipales y los órganos autónomos federales y estatales.

Los entes públicos deberán generar y presentar periódicamente, conforme con lo establecido en la Ley General de Contabilidad Gubernamental y las resoluciones del CONAC, los siguientes estados e información contable:

ANEXOS:

- Estado de Situación Financiera.
- Estado de Actividades.
- Estado de Variaciones en la Hacienda Pública / Patrimonio.
- Estado de Flujo de Efectivo.
- Estado de Cambios en la Situación Financiera.
- Estado Analítico de Activo.
- Estado Analítico de la Deuda y Otros Pasivos.
- Informe sobre Pasivos Contingentes (No aplicable).
- Estado Analítico de Ingresos.
- Estado sobre el Ejercicio del Presupuesto por ente público / ramo o dependencia.
- Estado sobre el Ejercicio del Presupuesto por ramo o dependencia / unidad responsable.
- Estado sobre el Ejercicio del Presupuesto por ramo o dependencia / unidad responsable / capítulo y concepto del gasto.
- Notas a los Estados Financieros.

Nota 6 Principales Políticas Contables

Las políticas contables más representativas utilizadas por el Municipio, para la preparación de sus estados financieros, se resumen a continuación:

- a) **Efectivo y equivalentes de efectivo.** Consisten principalmente en depósitos bancarios en cuentas de cheques e inversiones en valores a corto plazo, de gran liquidez, fácilmente convertibles en efectivo y sujetos a riesgos poco significativos de cambios en valor. El efectivo se presenta a valor nominal.
- b) **Bienes inmuebles, infraestructura y bienes muebles.** Los bienes inmuebles, infraestructura y bienes muebles se expresan a su costo histórico. La depreciación se calcula por el método de la línea recta aplicando valores de los activos, las tasas de depreciación se indican en la Nota 6, sin embargo al 31 de Marzo de 2016, no se han realizado el registro de dicha depreciación.
- c) **Impuestos.** El Municipio no es sujeto al pago del Impuesto Sobre la Renta (ISR), por lo tanto no se determina impuesto causado y/o diferido por ISR, como es requerido por la NIF D-4 "Impuestos a utilidad".

La Ley del Impuesto Sobre la Renta establece que estos Entes sólo tendrán la obligación de retener y enterar el impuesto cuando hagan pagos a terceros, así como de exigir documentación que reúna requisitos fiscales, en los términos de esa Ley.

Al 31 de Marzo del 2016 no se tiene creada ninguna provisión por este concepto, por lo que dicha obligación laboral se cargará a gastos cuando se tenga la obligación de pagarla y se encuentra contemplada en el presupuesto de egresos.

- d) **Beneficios a los empleados.** Los beneficios como sueldos, tiempo extra, vacaciones, días festivos y permisos de ausencia con goce de sueldo entre otros, se reconocen en los resultados conforme se devengan y sus pasivos se expresan a valor nominal.
- e) **Ahorro neto del ejercicio.** El ahorro neto del ejercicio representa el resultado de la actuación total del Municipio durante el período que se presenta.
- f) **Uso de estimaciones.** La preparación de los estados Financieros de conformidad con las disposiciones emitidas por la UCE, requiere del uso de estimaciones en la valuación de algunos de sus renglones, los resultados que finalmente se obtengan pueden diferir de dichas estimaciones.
- g) **Diferencias cambiarias.** El Municipio no cuenta con Activos ni Pasivos en moneda extranjera.
- h) **Cambios en políticas contables y corrección de errores.** El principal cambio en la política contable, es el reconocimiento de los gastos de acuerdo a los momentos contables descritos en la normatividad correspondiente, el cual tiene un efecto significativo en el presupuesto de egresos de 2016, ya que antes se consideraban los gastos en base a flujo de efectivo.

Nota 7 Efectivo y Equivalentes

Al 31 de Marzo de 2016, este rubro se integra como sigue:

Caja	\$	120,000
Bancos		459,921,032
Inversiones Temporales		<u>47,653,097</u>
	\$	<u>507,694,129</u>

Nota 8 Derechos a recibir Efectivo y Equivalentes

Al 31 de Marzo de 2016, este rubro se integra como sigue:

Cuentas por Cobrar a Corto Plazo	\$	1,542,938
Deudores Diversos a Corto Plazo		<u>50,146,867</u>
	\$	<u>57,689,805</u>

Nota 9 Bienes Muebles, Inmuebles, Infraestructura y Construcciones en Proceso e Intangibles

Al 31 de Marzo de 2016, este rubro se integra como sigue:

Bienes Inmuebles, Infraestructura y Construcciones en Proceso

Terrenos	\$	2,705,440,615
Edificios		81,230,673
Construcciones en Proceso en Bienes de Dominio Propio		1,106,079,967
Otras Construcciones en Proceso		<u>62,387,799</u>
	\$	<u>3,955,139,054</u>

Bienes Muebles

Mobiliario y Equipo de Administración	\$	2,577,914
Mobiliario y Equipo Educativo y Recreativo		360,316
Equipos e Instrumental Médico y de Laboratorio		81,608
Vehículos y Equipo Terrestre		81,679,730
Equipo de Defensa y Seguridad		550,000
Maquinaria, Otros Equipos y Herramienta		<u>8,847,342</u>
	\$	<u>94,096,910</u>

Activos Intangibles

Software	\$	1,801,573
Licencias		<u>1,521,604</u>
	\$	<u>3,323,177</u>

Nota 10 Cuentas por Pagar a Corto Plazo

Al 31 de Marzo de 2016 este rubro se integra como sigue:

Proveedores por Pagar a Corto Plazo	\$	469,959,596
Contratistas por Obras Públicas por Pagar a Corto Plazo		99,954,599
Retenciones y Contribuciones por Pagar a Corto Plazo		21,768,249
Otras Cuentas por Pagar a Corto Plazo		<u>25,872,249</u>
	\$	<u>617,554,693</u>

Nota 11 Deuda Pública

La deuda publica al 31 de Marzo de 2016, se integra de la siguiente manera

Banco del Bajío, S.A. crédito simple con vencimiento en 2034, con una TIIE aplicada periódicamente de acuerdo con la publicación del Banco de México	\$	869,150,707
Banco Interacciones, S.A. crédito simple con vencimiento en 2018, con una TIIE aplicada periódicamente de acuerdo con la publicación del Banco de México		<u>35,000,000</u>
	\$	<u>904,150,707</u>

Nota 12 Presupuesto de Ingresos y Egresos

El presupuesto de ingresos para el ejercicio 2016 asciende a \$1,575,441,429 y fue autorizado por el H. Congreso del Estado de Nuevo León y publicado en el Periódico Oficial del Estado de Nuevo León el 30 de Diciembre de 2015.

En sesión extraordinaria del 24 de Diciembre de 2015, el R. Ayuntamiento aprobó el presupuesto de egresos para el ejercicio 2016, el cual asciende a \$1,575,441,429 y fue publicado en el Periódico Oficial del Estado de Nuevo León, el 25 de Diciembre de 2015.

Nota 13 Ingresos

Los ingresos del 1° de Enero al 31 de Marzo de 2016, se integra como sigue:

	Real
Impuestos	
Impuestos Sobre los Ingresos	\$ 12,853
Impuestos Sobre el Patrimonio	221,410,386
Accesorios de Impuestos	<u>2,008,471</u>
	\$ <u>223,431,710</u>
Cuotas y Aportaciones de Seguridad Social	
Otras Cuotas	\$ <u>2,572,738</u>

Derechos	
Derechos por el Uso, Goce, Aprovechamiento o Exportación de Bienes de Dominio Público	\$ 3,332,595
Derechos por Prestación de Servicios	6,843,567
Accesorios de Derechos	111,621
Otros Derechos	<u>5,527,141</u>
	\$ <u>15,814,924</u>

Productos de Tipo Corriente	
Productos Derivados del Uso y Aprovechamiento de Bienes no Sujetos a Régimen de Dominio Público	\$ 8,427,044
Otros Productos que Generan Ingresos	<u>2,508,342</u>
Corrientes	\$ <u>10,935,386</u>

Aprovechamientos de Tipo Corriente	
Multas	\$ 21,078,326
Indemnizaciones	525,069
Accesorios de Aprovechamientos	121,161
Otros Aprovechamientos	<u>5,800</u>
	\$ <u>21,730,356</u>

Total Ingresos de Gestión \$ 274,485,114

Participación y Aportaciones

Participaciones y Aportaciones	
Participaciones	\$ 114,233,875
Aportaciones	<u>67,246,840</u>
	\$ <u>181,480,715</u>

Transferencias, Asignaciones y Subsidios	
Transferencias Internas	\$ <u>43,775,255</u>

Total de Ingresos \$ 499,741,084

Nota 14 Gastos

Los gastos del 1° de Enero al 31 de Marzo de 2016 se integra como sigue

	Real
Servicios Personales	
Remuneraciones al Personal de Carácter Transitorio	\$ 97,337,277
Remuneraciones Adicionales y Especiales	13,654,344
Seguridad Social	
Otras Prestaciones Sociales y Económicas	16,800,255
Pago de Estímulos a Servidores Públicos	<u>2,822,755</u>
	\$ <u>130,614,631</u>

Materiales y Suministros	
Materiales de Administración, Emisión de Documentos Artículos Oficiales	\$ 581,544
Alimentos y Utensilios	383,951
Materiales y Artículos de Construcción y de Reparación	3,766,399
Productos Químicos, Farmacéuticos y de Laboratorio	2,021,499
Combustibles, Lubricantes y Aditivos	7,336,730
Vestuario, Blancos, Prendas de Protección y Art	18,455
Materiales y Suministros para Seguridad	-
Herramientas, Refacciones y Accesorios	542,645
Menores	-
	<u>\$ 14,651,223</u>
 Servicios Generales	
Servicios Básicos	\$ 20,316,242
Servicios de Arrendamiento	363,511
Servicios Profesionales, Científicos y Técnicos y Otros Servicios	3,805,145
Servicios Financieros, Bancarios y Comerciales	991,129
Servicios de Instalación, Reparación	15,112,966
Mantenimiento y Conservación	
Servicios de Comunicación Social y Publicidad	1,605,223
Servicios de Traslado y Viáticos	74,759
Servicios Oficiales	2,632,125
Otros Servicios Generales	2,957,349
	<u>\$ 47,858,449</u>
 Total Gastos de Funcionamiento	<u>\$ 193,124,303</u>
 Transferencias, Asignaciones, Subsidios Y Otras Ayudas	
Transferencias a Entidades Paraestatales	\$ 2,816,667
Ayudas Sociales a Personas	10,672,809
Transferencias a Fideicomisos, Mandatos y Contratos Análogos al Gobierno	-
	<u>\$ 13,489,476</u>
 Deuda Pública	
Intereses, Comisiones y Otros Gastos de la Deuda Publica	
Intereses de la Deuda Pública Interna	\$ 12,484,682
Costo por Coberturas	-
	<u>\$ 12,484,682</u>
 Otros Gastos	
Otros Gastos Varios	\$ 313,714
 Total de Gastos	<u>\$ 219,412,175</u>

Nota 15 Reporte Analítico del Activo

De conformidad con las Principales Reglas de Registro y Valoración del Patrimonio (Elementos Generales) publicadas en el Diario Oficial de la Federación (DOF) el 27 de diciembre de 2010 y con las Reglas Específicas del Registro y Valoración del Patrimonio publicadas en el DOF el 13 de diciembre de 2011, la estimación de la vida útil de un bien será una cuestión de criterio basada en la experiencia que el ente público tenga con activos similares o de la aplicación.

En base a lo anterior, los parámetros de vida útil o porcentajes de depreciación, deterioro o amortización utilizados en los diferentes tipos de activos son los siguientes:

CONCEPTO	Años de vida útil	% de depreciación anual
Muebles de Oficina y Estantería	10	10
Muebles, Excepto de Oficina y Estantería	10	10
Equipo de Cómputo y de Tecnologías de la Información	3	33.3
Equipos y Aparatos Audiovisuales	3	33.3
Cámaras Fotográficas y de Video	3	33.3
Automóviles y Equipo Terrestre	5	20
Sistemas de Aire Acondicionado, Calefacción y de Refrigeración Industrial y Comercial	10	10
Equipo de Comunicación y Telecomunicación	10	10
Equipo de Generación Eléctrica, Aparatos y Accesorios Eléctricos	10	10
Herramientas y Máquinas-Herramienta	10	10
Equipo de Laboratorio	5	20
Otros Equipos	10	10

Al 31 de Marzo de 2016, no se ha llevado a cabo el registro de la depreciación correspondiente.

Nota 16 Patrimonio

El patrimonio del Municipio se constituye por los siguientes conceptos:

- I. Los ingresos que perciba en el desarrollo de su objeto y en el ejercicio de sus atribuciones.
- II. Los recursos que en su caso le otorgue la Federación para el cumplimiento de sus funciones con cargo al Presupuesto de Egresos de la Federación del ejercicio fiscal que corresponda.
- III. Los donativos de toda especie que pueda recibir legalmente.
- IV. En general, los demás bienes y los derechos que por cualquier título adquiera legalmente.

Nota 17 Participaciones

Conforme a la Ley Federal de coordinación Fiscal, el Municipio recibe sus participaciones de la Federación a través del Estado. El Artículo 4 de la Ley de Egresos del Estado de Nuevo León, establece que corresponderá a los municipios el 100% de las cantidades que perciba el Estado por concepto del Fondo de Fomento Municipal, y el 20% de las cantidades que perciba el Estado por los siguientes conceptos:

- a) Participaciones federales del fondo general de participaciones.
- b) Impuesto sobre automóviles nuevos.
- c) Impuesto especial sobre producción y servicios.
- d) Fondo de fiscalización.

Así también, los Municipios reciben el 30% de las cantidades que recaude el Estado por concepto del Impuesto sobre Tenencia o Uso de Vehículos. Este impuesto se distribuye conforme a lo señalado en el artículo 5 de la Ley de Egresos del Estado de Nuevo León.

Adicionalmente el Municipio recibe participaciones por concepto de Derechos de control Vehicular, conforme a lo establecido en el Artículo 3 de la Ley de Egresos del Estado de Nuevo León.

Nota 18 Control de gastos

La administración del Municipio ha establecido mecanismos que le permiten asegurarse, en forma razonable, del cumplimiento de las disposiciones normativas que al respecto se indican en la Ley de Adquisiciones, Enajenaciones, Arrendamientos y Prestación de Servicios para la Administración Pública del Estado de Nuevo León, la Ley de Obras Públicas para el Estado y Municipios de Nuevo León, el Reglamento de Adquisiciones, Arrendamientos y Contratación de Servicios para el Municipio de San Nicolás de los Garza, N.L.

Nota 19 Cuentas de Orden

Las cuentas de orden se utilizan para registrar movimientos de valores que no afecten o modifiquen el balance del ente contable, sin embargo, su incorporación en libros es necesaria con fines de recordatorio contable, de control y en general sobre los aspectos administrativos, o bien, para consignar sus derechos o responsabilidades contingentes que puedan, o no, presentarse en el futuro.

Cuentas de Orden Contables y Presupuestarias:

Ley de Ingresos

Ley de Ingresos Estimada
 Ley de Ingresos por Ejecutar
 Modificaciones a la Ley de Ingresos Estimada
 Ley de Ingresos Devengada
 Ley de Ingresos Recaudada

Presupuesto de Egresos

Presupuesto de Egresos Aprobado
 Presupuesto de Egresos por Ejercer
 Modificaciones al Ppto. de Egresos Aprobado
 Presupuesto de Egresos Comprometido
 Presupuesto de Egresos Devengado
 Presupuesto de Egresos Ejercido
 Presupuesto de Egresos Pagado

Por la naturaleza del Ente, a la fechas no ha sido necesaria la creación de cuentas de Orden Contables.

La operación y resultados de las Cuentas de Orden Presupuestales, se presenta a detalle en la elaboración de los Estados Financieros Presupuestales, por lo que en esta nota solo se incluyen los Nombres y Clasificaciones de las Cuentas creadas.

Nota 20 Contingencias y Compromisos

Los impuestos a que esta obligado a retener el Municipio, están sujetos a revisión por parte de las autoridades fiscales federales correspondientes.


Nota 21 Responsabilidad sobre la presentación razonable de la información contable

La Información Contable está firmada en cada página de la misma e incluye al final la siguiente leyenda: "Bajo protesta de decir verdad declaramos que los Estados Financieros y sus notas, son razonablemente correctos y son responsabilidad del emisor".

Estas notas son parte integrante a los Estados Financieros del Municipio de San Nicolás de los Garza, Nuevo León por el periodo del 1 de enero al 31 de marzo de 2016



Lic. Víctor Oswaldo Fuentes Solís
Presidente Municipal



Lic. Alfredo Sergio Cuadra Tinajero
Síndico Primero del R. Ayuntamiento



Lic. Rolando Oliverio Rodríguez Hernández
Secretario de Finanzas y Tesorero Municipal



EL C. LIC. JESÚS HORACIO GONZÁLEZ DELGADILLO, SECRETARIO DEL AYUNTAMIENTO DE SAN NICOLÁS DE LOS GARZA, NUEVO LEÓN, EN USO DE LAS FACULTADES QUE LE CONFIERE EL ARTÍCULO 98 FRACCIÓN XIII, DE LA LEY DE GOBIERNO MUNICIPAL DEL ESTADO DE NUEVO LEÓN, HAGO CONSTAR Y CERTIFICO:

QUE EN LA SESIÓN ORDINARIA DEL R. AYUNTAMIENTO, CELEBRADA EL 28 DE ABRIL DEL AÑO 2016, SE TRATÓ LO SIGUIENTE:

Enseguida el C. Secretario comunica: "Vamos a pasar al 6to. que es el Dictamen de la Comisión de Hacienda Municipal referente al Avance de gestión Financiera correspondiente al período del 1ero. de Enero al 31 de Marzo del 2016 para lo cual voy a ceder el uso de la palabra al Síndico Primero Alfredo Sergio Cuadra Tinajero a fin de dar lectura del Dictamen". Quien manifiesta:"Buenos días:

**R. AYUNTAMIENTO
PRESENTE.-**

A los Integrantes de la Comisión de Hacienda Municipal, fue turnada solicitud del C. Secretario de Finanzas y Tesorero, Lic. Rolando Oliverio Rodríguez Hernández, a efecto de presentar dictamen relativo a los estados financieros correspondientes de la Administración Pública Municipal, del período 01 de Enero al 31 de Marzo del 2016, para en su caso ser aprobado por el R. Ayuntamiento, y así dar cumplimiento a lo establecido en los artículos 18 fracción VII, 21 fracciones VIII y XIX, 25 fracción II, 64 fracción II inciso E) del Reglamento Interior del R. Ayuntamiento de San Nicolás de los Garza, Nuevo León.

ANTECEDENTE

1.- Que en los términos de los artículos 57 y 58 de la Ley General de Contabilidad Gubernamental que se reformó, las tesorerías de los municipio establecerán en sus respectivas páginas de Internet los enlaces electrónicos que permitan acceder a la información financiera de todos los entes públicos que conforman el correspondiente orden de gobierno así como los órganos o instancias de transparencias competentes, en el entendido que tal información financiera que deba incluirse en Internet deberá publicarse por lo menos trimestralmente y difundirse en dicho medio dentro de los treinta días naturales siguientes al cierre del período que corresponda, por lo que el municipio de San Nicolás de los Garza, Nuevo León, tiene la obligación de presentar la información financiera correspondiente al primer trimestre del periodo comprendido del 01-primero de enero al 31-treinta y uno de marzo de 2016-dos mil dieciséis, en los términos de la citada ley.

Juárez No. 100, Centro,
San Nicolás de los Garza
Nuevo León, México.
T: 8158.1200

CONSIDERANDOS



1.- Esta Comisión de Hacienda Municipal es competente para conocer estudiar y proponer al Republicano Ayuntamiento los proyectos, reglamentos, acuerdos y demás disposiciones administrativas para el buen manejo de los asuntos hacendarios, de conformidad con lo dispuesto por los artículos 118, 119 y demás relativos de la Constitución Política del Estado de Nuevo León; y 18 fracción VII, 21 fracciones VIII y XIX, 25 inciso A) fracciones I y II, 64 fracción II, inciso E) del Reglamento Interior del R. Ayuntamiento de San Nicolás de los Garza, Nuevo León.

2.- Que los artículos 33 fracción III inciso e), 100 fracción IX de la Ley de Gobierno Municipal del Estado de Nuevo León y los artículos 7 y 14 de la Ley del Fiscalización Superior del Estado de Nuevo León, establece la atribución y responsabilidad del R. Ayuntamiento en materia de hacienda pública municipal de enviar al Congreso del Estado los documentos y Estados Financieros, por lo que la Comisión que suscribe, emite el presente dictamen.

3.- Que el artículo 44 de la Ley General de Contabilidad Gubernamental menciona que los estados financieros y la información emanada de la contabilidad deberán sujetarse a criterios de utilidad, confiabilidad, relevancia, comprensibilidad y de comparación, así como a otros atributos asociados a cada uno de ellos, como oportunidad, veracidad, representatividad, objetividad, suficiencia, posibilidad de predicción e importancia relativa, con el fin de alcanzar la modernización y armonización que la ley determina.

La información financiera presentada en este dictamen corresponde al período del 1-primero de enero al 31-treinta y uno de marzo del año 2016-dos mil dieciséis, la cual contiene los siguientes documentos:

- a) Estado de Situación Financiera al 31 de Marzo de 2016.
- b) Estado de Actividades al 31 de Marzo de 2016.
- c) Estado Analítico de Activo al 31 de Marzo de 2016.
- d) Estado Analítico de Pasivo y Patrimonio al 31 de Marzo de 2016.
- e) Estado Analítico de la deuda Bancaria al 31 de Marzo de 2016.
- f) Información presupuestaria de Ingresos con desagregación al 31 de Marzo de 2016.
- g) Información presupuestaria de Egresos con desagregación al 31 de Marzo de 2016.
- h) Avance Físico-Financiero del Fondo para la Infraestructura Social Municipal al 31 de Marzo de 2016.
- i) Estado Analítico del Ramo 33.
- j) Avances del Cumplimiento a la Ley General de Contabilidad Gubernamental.



k) Estados financieros de los Institutos Municipales (Deporte, Mujer y Juventud) correspondientes al período del 01 de Enero al 31 de Marzo de 2016.

En base a lo anterior, esta Comisión considera sea aprobado el presente dictamen de conformidad con lo dispuesto por los artículos 33 fracción III inciso e), 100 fracción IX de la Ley de Gobierno Municipal del Estado de Nuevo León y los artículos 7 y 14 de la Ley de Fiscalización Superior del Estado de Nuevo León, 9 de la Ley de Acceso a la Información Pública del Estado de Nuevo León, 18 fracción VII, 21 fracciones VIII y XIX, 25 fracción II, 59, 60 fracciones I, II y III, 61, 63 fracción II, 64 fracción II inciso E) y demás relativos del Reglamento Interior del R. Ayuntamiento, por lo que se propone y recomienda la aprobación del siguiente proyecto de:

ACUERDO

PRIMERO.- Se aprueban los Estados Financieros, correspondiente al Ejercicio Fiscal del 01-primero de enero al 31-treinta y uno de marzo de 2016-dos mil dieciséis, en la forma y términos descritos en el presente dictamen.

SEGUNDO.- Háganse las publicaciones respectivas de los Estados Financieros, así como del presente acuerdo, en la Tabla de Avisos del R. Ayuntamiento en la Gaceta Municipal de acuerdo a lo establecido en el artículo 64 de la Ley de Gobierno Municipal del Estado de Nuevo León.

TERCERO.- Enviar al Congreso del Estado los documentos y Estados Financieros, para dar cumplimiento así a lo señalado en los artículos 33 fracción III inciso e) de la Ley de Gobierno Municipal del Estado de Nuevo León y a los artículos 7 y 14 de la Ley de Fiscalización Superior del Estado de Nuevo León.

Así lo acuerdan y suscriben a los 27 días del mes de abril del año 2016 en San Nicolás de los Garza, Nuevo León, los integrantes de la

COMISIÓN DE HACIENDA MUNICIPAL

C. ALFREDO SERGIO CUADRA TINAJERO
PRESIDENTE

C. EDUARDO DAVID MALDONADO GONZÁLEZ
SECRETARIO

C. LIZA AIRAM CÁRDENAS CERVANTES
VOCAL

C. NORA HERMINIA GARCÍA CANTÚ
VOCAL

C. MILTON ALEJANDRO MÁRQUEZ MORENO
VOCAL



Acto seguido el C. Secretario indica: “Muchas gracias C. Síndico muy amable, ¿existe algún comentario con respecto al Dictamen? Sí están de acuerdo entonces lo sometemos a votación”.

El C. Secretario comunica: “ Se somete a votación de forma económica el Dictamen de la Comisión de Hacienda Municipal referente al Informe del Avance de gestión financiera correspondientes al período del 1ero. de Enero al 31 de Marzo del 2016. En los términos anteriormente expuestos quiénes estén a favor. Muchas gracias se aprueba por unanimidad el Dictamen de la Comisión de Hacienda Municipal referente al Informe del Avance de Gestión Financiera correspondientes al período del 1ero. de Enero al 31 de Marzo del 2016”.

SE EXPIDE LA PRESENTE CERTIFICACIÓN A PETICIÓN DE LA PARTE INTERESADA PARA LOS EFECTOS Y USOS A QUE HUBIERE LUGAR, LA CUAL CONSTA DE 4 (cuatro) FOJAS ÚTILES, EN LA CIUDAD DE SAN NICOLÁS DE LOS GARZA, N.L. A LOS 28 (veintiocho) DÍAS DEL MES DE ABRIL DEL AÑO 2016. – DOY FE.

ATENTAMENTE,

Jesús
C. LIC. JESÚS HORACIO GONZÁLEZ DELGADILLO
SECRETARIO DEL AYUNTAMIENTO



SECRETARIA MUNICIPAL
San Nicolás de los Garza, N.L.
SECRETARIO DEL R. AYUNTAMIENTO

JHGD/gcg.-