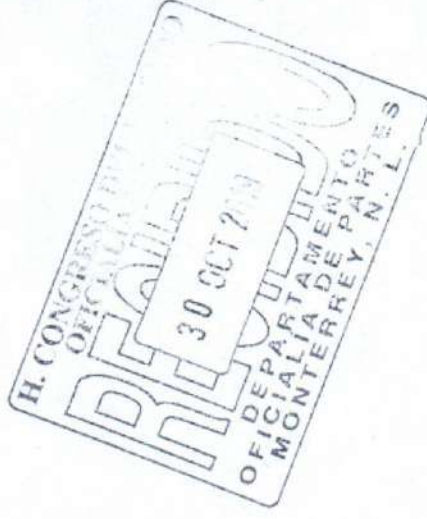



**MUNICIPIO DE SAN NICOLAS DE LOS GARZA, N.L.  
SECRETARIA DE FINANZAS Y TESORERIA**



**TERCER AVANCE DE GESTION FINANCIERA  
PERIODO JULIO A SEPTIEMBRE 2019**



OFICIO N°SFYT/29102019-002

**H. CONGRESO DEL ESTADO DE NUEVO LEÓN  
LXXIV LEGISLATURA  
P R E S E N T E.-**

En cumplimiento a lo dispuesto al Artículo 33 Fracción III inciso e), de la Ley de Gobierno Municipal del Estado de Nuevo León vigente en el Estado, y al artículo 7, de la Ley de Fiscalización Superior del Estado de Nuevo León, le envió 1 ejemplar del Informe de Avance de Gestión Financiera, correspondiente al Tercer Trimestre del Ejercicio Fiscal de 2019, el cual fue presentado y aprobado en el Acta de Sesión de Cabildo No. 31 correspondiente a la Vigésima Quinta Sesión Ordinaria del día 25 de Octubre del año en curso.

En dicho Informe, se incluyen los Estados Financieros del Municipio, del periodo en referencia, así como los diferentes clasificadores que componen tanto el Presupuesto de Ingresos, como de Egresos del Ejercicio fiscal 2019.

Así mismo, se anexa estados analíticos tanto de Ingresos como de Egresos y demás información complementaria.

Sin más por el momento me despido, quedando a sus órdenes para cualquier aclaración o duda al respecto.



**ATENTAMENTE**

LIC. ROLANDO OLIVERIO RODRIGUEZ HERNANDEZ  
**C. SECRETARIO DE FINANZAS Y TESORERO MUNICIPAL**

San Nicolás de los Garza Nuevo León a 25 de Octubre del 2019

c.c.p. Archivo

Juárez No. 100  
Col. Centro  
San Nicolás de los Garza, N.L.  
www.sanicolas.gob.mx  
T: 8158-1200, ext. 1222



OFICIO N°SFYT/29102019-001

**C.P. JORGE G. GALVÁN GONZÁLEZ**  
**Auditor General de la Auditoría Superior del Estado de Nuevo León**  
**PRESENTE.-**

En cumplimiento a lo dispuesto al Artículo 33 Fracción III inciso e), de la Ley de Gobierno Municipal del Estado de Nuevo León vigente en el Estado y al artículo 7, de la Ley de Fiscalización Superior del Estado de Nuevo León, le envié 1 ejemplar del Informe de Avance de Gestión Financiera, correspondiente al Tercer Trimestre del Ejercicio Fiscal de 2019, el cual fue presentado y aprobado en el Acta de Sesión de Cabildo No.31 correspondiente a la Vigésima Quinta Sesión Ordinaria del día 25 de Octubre del año en curso.

En dicho Informe, se incluyen los Estados Financieros del Municipio, del periodo en referencia, así como los diferentes clasificadores que componen tanto el Presupuesto de Ingresos, como de Egresos del Ejercicio fiscal 2019.

Así mismo, se anexa estados analíticos tanto de Ingresos como de Egresos y demás información complementaria.

Sin más por el momento me despido, quedando a sus órdenes para cualquier aclaración o duda al respecto.



**ATENTAMENTE**

LIC. ROLANDO OLIVERIO RODRIGUEZ HERNADNEZ  
**C. SECRETARIO DE FINANZAS Y TESORERO MUNICIPAL**

San Nicolás de los Garza Nuevo León, a 29 de Octubre del 2019

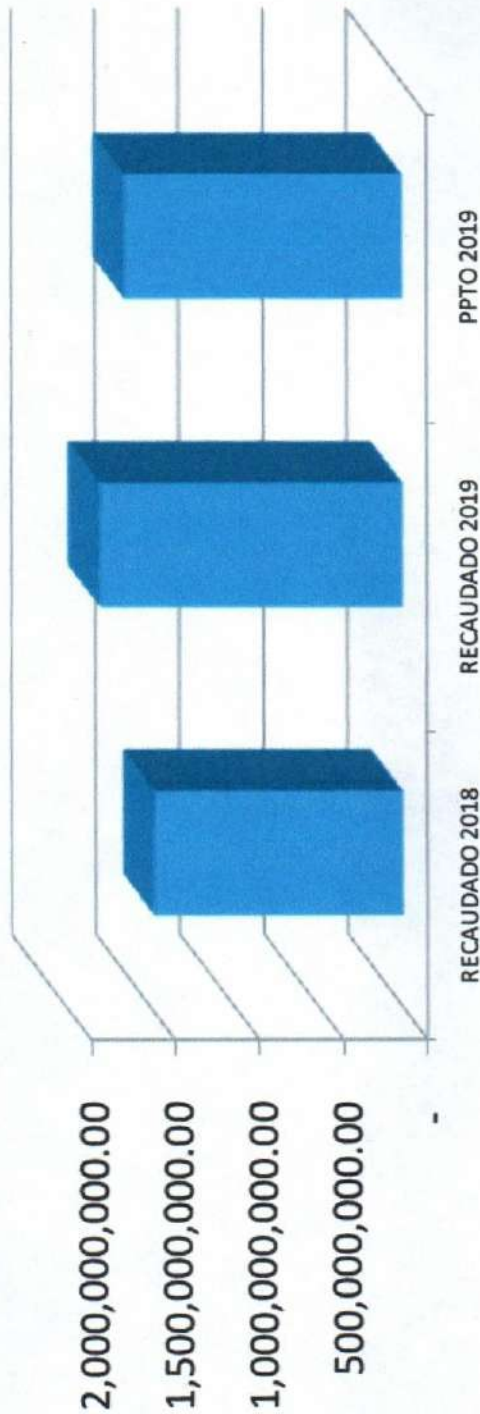
c.c.p. Archivo

- (3) CUADERNICO EN COPIA SIMPLER
- (3) ANEXO EN COPIA CERTIFICADA
- (2) CD

Juárez No. 100  
Col. Centro  
San Nicolás de los Garza, N.L.  
www.sanicolas.gob.mx  
T: 8158-1200, ext. 1222



**INGRESOS ESTIMADOS Y RECAUDADOS 2019-2018  
AL 30 DE SEPTIEMBRE 2019  
(PESOS)**



H. CONGRESO DEL ESTADO  
 OFICIALIA DE PARTES  
**RECIBIDO**  
 30 OCT 2019  
 DEPARTAMENTO  
 OFICIALIA DE PARTES  
 MONTERREY, N. L.

CONCEPTO	2018 RECAUDADO		2019 RECAUDADO		PRESUPUESTO 2019		RECAUDADO 2019 VS 2018		VARIACION RECAUDADO 2019 VS 2018	
IMPUESTOS	\$	365,671,258	\$	361,459,215	\$	361,445,191	-\$	4,212,043	\$	14,025
CUOTAS Y APORTACIONES DE SEGURIDAD SOCIAL	\$	9,330,036	\$	11,485,128	\$	9,330,036	\$	2,155,092	\$	2,155,092
CONTRIBUCIONES DE MEJORA	\$	-	\$	990	\$	-	\$	990	\$	990
DERECHOS	\$	46,843,867	\$	48,303,910	\$	44,267,635	\$	1,460,043	\$	4,036,274
PRODUCTOS	\$	48,834,865	\$	27,481,395	\$	18,745,042	-\$	21,353,470	\$	8,736,353
APROVECHAMIENTOS	\$	83,498,836	\$	58,434,283	\$	81,374,393	-\$	25,064,553	-\$	22,940,110
PARTICIPACIONES Y APORTACIONES	\$	642,611,977	\$	743,031,033	\$	691,914,426	\$	100,419,056	\$	51,116,607
TRANSFERENCIAS, ASIGNACIONES, SUBSIDIOS Y OTRAS AYUDAS	\$	279,263,159	\$	542,833,295	\$	442,653,317	\$	263,570,136	\$	100,179,979
OTROS ORIGENES DE OPERACIÓN	\$	-	\$	4,625,060	\$	560,052	\$	4,625,060	\$	4,065,008
<b>TOTALES</b>	\$	<b>1,476,053,998</b>	\$	<b>1,797,654,309</b>	\$	<b>1,650,290,091</b>	\$	<b>321,600,311</b>	\$	<b>147,364,218</b>

Septiembre de 2019  
Divisor: Pesos

RUBRO TIPO	ESTIMADO	MODIFICADO	DEVENGADO	RECAUDADO	AVANCE DE RECAUDACIÓN (Recaudado/Estimado)
<b>1000 - IMPUESTOS</b>					
1100 - IMPUESTOS SOBRE LOS INGRESOS	\$8,409,587.61	\$8,409,587.61	\$15,023.50	\$15,023.50	0.18%
1200 - Impuestos sobre el patrimonio	\$393,673,719.56	\$393,673,719.56	\$353,240,571.97	\$353,240,571.97	89.73%
1700 - ACCESORIOS	\$8,876,629.42	\$8,876,629.42	\$8,203,619.95	\$8,203,619.95	92.42%
<b>TOTAL RUBRO</b>	<b>\$410,959,936.59</b>	<b>\$410,959,936.59</b>	<b>\$361,459,215.42</b>	<b>\$361,459,215.42</b>	
<b>2000 - Cuotas y Aportaciones de seguridad social</b>					
2400 - OTRAS CUOTAS Y APORTACIONES PARA LA SEGURIDAD SOCIAL	\$12,131,885.76	\$12,131,885.76	\$11,485,127.84	\$11,485,127.84	94.87%
<b>TOTAL RUBRO</b>	<b>\$12,131,885.76</b>	<b>\$12,131,885.76</b>	<b>\$11,485,127.84</b>	<b>\$11,485,127.84</b>	
<b>3000 - Contribuciones de mejoras</b>					
3100 - Contribución de mejoras por obras públicas	\$0.00	\$0.00	\$990.00	\$990.00	0.00%
<b>TOTAL RUBRO</b>	<b>\$0.00</b>	<b>\$0.00</b>	<b>\$990.00</b>	<b>\$990.00</b>	
<b>4000 - DERECHOS</b>					
4100 - DERECHOS POR EL USO, GOCE, APROVECHAMIENTO O EXPLOTACIÓN DE BIENES DE DOMINIO PÚBLICO	\$10,149,630.48	\$10,149,630.48	\$7,360,834.45	\$7,360,834.45	72.52%
4300 - Derechos por prestación de servicios	\$32,817,739.67	\$32,817,739.67	\$23,960,559.56	\$23,960,559.56	73.01%
4400 - Otros Derechos	\$11,354,320.60	\$11,354,320.60	\$16,527,997.08	\$16,527,997.08	145.57%
4500 - Accesorios	\$678,309.85	\$678,309.85	\$454,518.69	\$454,518.69	67.01%
<b>TOTAL RUBRO</b>	<b>\$55,000,000.60</b>	<b>\$55,000,000.60</b>	<b>\$48,303,909.78</b>	<b>\$48,303,909.78</b>	
<b>5000 - PRODUCTOS</b>					
5100 - Productos de tipo corriente	\$18,618,724.15	\$18,618,724.15	\$26,914,864.60	\$26,914,864.60	144.56%
5900 - Productos no comprendidos en las fracciones de la Ley de Ingresos causadas en ejercicios fiscales anteriores pendientes de liquidación o pago	\$429,894.78	\$429,894.78	\$566,530.21	\$566,530.21	131.78%
<b>TOTAL RUBRO</b>	<b>\$19,048,618.93</b>	<b>\$19,048,618.93</b>	<b>\$27,481,394.81</b>	<b>\$27,481,394.81</b>	
<b>6000 - Aprovechamientos</b>					
6100 - Aprovechamientos de tipo corriente	\$96,178,340.61	\$97,778,340.61	\$57,515,238.33	\$57,515,238.33	58.82%
6200 - Aprovechamientos de capital	\$3,677,630.64	\$3,677,630.64	\$4,259,370.94	\$4,259,370.94	115.82%
<b>TOTAL RUBRO</b>	<b>\$99,855,971.25</b>	<b>\$101,455,971.25</b>	<b>\$61,774,609.27</b>	<b>\$61,774,609.27</b>	
<b>7000 - Ingresos por ventas de bienes y servicios</b>					
7900 - Otros Ingresos	\$704,188.82	\$704,188.82	\$1,284,733.10	\$1,284,733.10	182.44%
<b>TOTAL RUBRO</b>	<b>\$704,188.82</b>	<b>\$704,188.82</b>	<b>\$1,284,733.10</b>	<b>\$1,284,733.10</b>	
<b>8000 - Participaciones y Aportaciones</b>					
8100 - Participaciones	\$606,555,538.92	\$633,701,785.08	\$498,989,157.57	\$498,989,157.57	78.74%
8200 - Aportaciones	\$282,497,706.32	\$320,598,351.24	\$244,041,875.73	\$244,041,875.73	76.12%
8300 - Convenios	\$92,125,889.62	\$730,853,776.61	\$509,945,585.72	\$509,945,585.72	69.77%
<b>TOTAL RUBRO</b>	<b>\$981,179,134.86</b>	<b>\$1,685,153,912.93</b>	<b>\$1,252,976,619.02</b>	<b>\$1,252,976,619.02</b>	
<b>9000 - Transferencias, Asignaciones, Subsidios y Otras Ayudas</b>					
9100 - Transferencias Internas y Asignaciones al Sector Público	\$31,184,297.79	\$31,184,297.79	\$32,887,709.35	\$32,887,709.35	105.46%

Septiembre de 2019  
Divisor: Pesos

RUBRO TIPO	ESTIMADO	MODIFICADO	DEVENGADO	RECAUDADO	AVANCE DE RECAUDACIÓN (Recaudado/Estimado)
TOTAL RUBRO	\$31,184,297.79	\$31,184,297.79	\$32,887,709.35	\$32,887,709.35	
TOTAL GENERAL	\$1,610,064,034.60	\$2,315,638,812.67	\$1,797,654,308.59	\$1,797,654,308.59	

Septiembre de 2019  
Divisor: Pesos

RUBRO TIPO CLASE	ESTIMADO	MODIFICADO	DEVENGADO	RECAUDADO	AVANCE DE RECAUDACIÓN (Recaudado/Estimado)
<b>1000 - IMPUESTOS</b>					
1100 - IMPUESTOS SOBRE LOS INGRESOS					
1101 - DIVERSIONES Y ESPECTACULOS PUBLICOS	\$8,409,587.61	\$8,409,587.61	\$14,441.00	\$14,441.00	0.17%
1102 - JUEGOS PERMITIDOS	\$0.00	\$0.00	\$582.50	\$582.50	0.00%
<b>TOTAL TIPO</b>	<b>\$8,409,587.61</b>	<b>\$8,409,587.61</b>	<b>\$15,023.50</b>	<b>\$15,023.50</b>	
1200 - Impuestos sobre el patrimonio					
1201 - PREDIAL PRESENTE AÑO	\$211,925,382.89	\$211,925,382.89	\$211,680,487.25	\$211,680,487.25	99.88%
1202 - PREDIAL REZAGADO	\$59,341,088.28	\$59,341,088.28	\$48,381,359.16	\$48,381,359.16	81.53%
1203 - PREDIAL MODERNIZACION CATASTRAL	\$5,637,817.78	\$5,637,817.78	\$763,191.50	\$763,191.50	13.54%
1205 - I.S.A.I.	\$115,888,919.76	\$115,888,919.76	\$91,615,207.36	\$91,615,207.36	79.05%
1206 - I.S.A.I TARIFA ESPECIAL	\$857,027.05	\$857,027.05	\$790,317.00	\$790,317.00	92.22%
1207 - ABONO DE CONTRIBUCIONES FUTURAS	\$23,483.79	\$23,483.79	\$10,009.70	\$10,009.70	42.62%
<b>TOTAL TIPO</b>	<b>\$393,673,719.55</b>	<b>\$393,673,719.55</b>	<b>\$353,240,571.97</b>	<b>\$353,240,571.97</b>	
1700 - ACCESORIOS					
1701 - RECARGOS DE IMPUESTO PREDIAL	\$7,054,434.01	\$7,054,434.01	\$6,217,370.91	\$6,217,370.91	88.13%
1702 - RECARGOS DE ADQUISICION DE INMUEBLES	\$1,564,215.82	\$1,564,215.82	\$1,829,159.74	\$1,829,159.74	116.94%
1703 - GASTOS DE EJECUCION DE IMPUESTO PREDIAL	\$85,956.10	\$85,956.10	\$42,685.10	\$42,685.10	49.68%
1705 - SANCION DE IMPUESTO PREDIAL	\$82,386.97	\$82,386.97	\$86,380.70	\$86,380.70	104.85%
1707 - ACTUALIZACION ISAI	\$84,711.00	\$84,711.00	\$28,023.50	\$28,023.50	33.08%
1708 - RECARGOS	\$4,925.52	\$4,925.52	\$0.00	\$0.00	0.00%
<b>TOTAL TIPO</b>	<b>\$8,876,629.42</b>	<b>\$8,876,629.42</b>	<b>\$8,203,619.95</b>	<b>\$8,203,619.95</b>	
<b>TOTAL RUBRO</b>	<b>\$410,959,936.58</b>	<b>\$410,959,936.58</b>	<b>\$361,459,215.42</b>	<b>\$361,459,215.42</b>	
<b>2000 - Cuotas y Aportaciones de seguridad social</b>					
2400 - OTRAS CUOTAS Y APORTACIONES PARA LA SEGURIDAD SOCIAL					
2401 - RET. 3% CRUZ VERDE	\$12,111,120.11	\$12,111,120.11	\$9,564,037.30	\$9,564,037.30	78.97%
2402 - RETENCION CRUZ VERDE INSTITUTOS	\$20,765.65	\$20,765.65	\$1,921,090.54	\$1,921,090.54	9,251.29%
<b>TOTAL TIPO</b>	<b>\$12,131,885.76</b>	<b>\$12,131,885.76</b>	<b>\$11,485,127.84</b>	<b>\$11,485,127.84</b>	
<b>TOTAL RUBRO</b>	<b>\$12,131,885.76</b>	<b>\$12,131,885.76</b>	<b>\$11,485,127.84</b>	<b>\$11,485,127.84</b>	
<b>3000 - Contribuciones de mejoras</b>					
3100 - Contribución de mejoras por obras públicas					
3102 - REHABILITACION Y MANTENIMIENTO DE OBRAS	\$0.00	\$0.00	\$990.00	\$990.00	0.00%
<b>TOTAL TIPO</b>	<b>\$0.00</b>	<b>\$0.00</b>	<b>\$990.00</b>	<b>\$990.00</b>	
<b>TOTAL RUBRO</b>	<b>\$0.00</b>	<b>\$0.00</b>	<b>\$990.00</b>	<b>\$990.00</b>	
<b>4000 - DERECHOS</b>					
4100 - DERECHOS POR EL USO, GOCE, APROVECHAMIENTO O EXPLOTACIÓN DE BIENES DE DOMINIO PÚBLICO					
4101 - SITIOS DE AUTOMOVILES	\$82,301.36	\$82,301.36	\$72,666.90	\$72,666.90	88.29%

Septiembre de 2019  
Divisor: Pesos

RUBRO TIPO CLASE	ESTIMADO	MODIFICADO	DEVENGADO	RECAUDADO	AVANCE DE RECAUDACION (Recaudado/Estimado)
4102 - CAJONES ESTACIONAMIENTO COMERCIAL	\$951,425.97	\$951,425.97	\$958,594.42	\$958,594.42	100.75%
4103 - CAJONES ESTACIONAMIENTO PARTICULAR	\$2,075,236.75	\$2,075,236.75	\$2,504,357.32	\$2,504,357.32	120.86%
4104 - RECAUDACION DE ESTACIONOMETROS	\$509,606.08	\$509,606.08	\$518,744.80	\$518,744.80	101.79%
4106 - MERCADOS AMBULANTES	\$4,243,069.34	\$4,243,069.34	\$1,799,317.53	\$1,799,317.53	42.41%
4108 - SERV. LIMPIA DE DESECHOS IND. Y COMERCIA	\$711,228.77	\$711,228.77	\$490,563.25	\$490,563.25	68.97%
4109 - MERCADOS Y PISOS	\$1,576,762.21	\$1,576,762.21	\$1,016,600.23	\$1,016,600.23	64.47%
<b>TOTAL TIPO</b>	<b>\$10,149,630.48</b>	<b>\$10,149,630.48</b>	<b>\$7,360,834.45</b>	<b>\$7,360,834.45</b>	
4300 - Derechos por prestación de servicios	\$5,822,267.12	\$5,822,267.12	\$3,420,799.88	\$3,420,799.88	58.75%
4301 - TRAMITACIONES URBANISTICAS	\$7,855,024.92	\$7,855,024.92	\$4,015,154.55	\$4,015,154.55	51.12%
4302 - APROBACION DE PLANOS	\$25,988.24	\$25,988.24	\$36,957.27	\$36,957.27	142.21%
4303 - NUMEROS OFICIALES	\$37,067.67	\$37,067.67	\$0.00	\$0.00	0.00%
4304 - INCRIP. Y/O AMPLIACION DE FRACC. EXISTEN	\$3,408,945.34	\$3,408,945.34	\$3,764,485.00	\$3,764,485.00	110.43%
4306 - PASAPORTE	\$1,857,259.79	\$1,857,259.79	\$2,801,468.90	\$2,801,468.90	150.84%
4307 - PERMISO PROV. PI AREAS CARGA Y DESCARGA	\$259,935.64	\$259,935.64	\$246,246.00	\$246,246.00	94.73%
4308 - INSTALACION DE SE7ALAMIENTOS EXCLUSIVOS	\$2,814,421.06	\$2,814,421.06	\$774,569.27	\$774,569.27	27.52%
4309 - INSPECCION DE PROTECCION CIVIL	\$101,893.00	\$101,893.00	\$63,167.00	\$63,167.00	61.99%
4310 - REVISION DE ISAI	\$1,542,147.90	\$1,542,147.90	\$1,063,343.54	\$1,063,343.54	68.95%
4311 - EXAMEN MEDICO P/AUTORIZ. LIC. DE MANEJO	\$4,591.14	\$4,591.14	\$5,387.91	\$5,387.91	117.35%
4312 - INSPECCION DE AMBULANTES (COMERCIO)	\$2,142.70	\$2,142.70	\$175.00	\$175.00	8.17%
4313 - INTERVENCION DE DIV. Y ESPECTACULOS PUB.	\$10,534.33	\$10,534.33	\$6,505.73	\$6,505.73	61.76%
4314 - OBRA TERMINADA	\$2,142,442.50	\$2,142,442.50	\$1,480,931.92	\$1,480,931.92	69.12%
4315 - LICENCIA DE MANEJO	\$886,427.91	\$886,427.91	\$763,254.09	\$763,254.09	86.10%
4316 - DERECHOS MUNICIPALES	\$5,839,984.41	\$5,839,984.41	\$5,290,344.17	\$5,290,344.17	90.59%
4317 - ANUNCIOS	\$117,619.11	\$117,619.11	\$227,769.33	\$227,769.33	193.65%
4318 - INSPECCION PATRIMONIO	\$89,046.88	\$89,046.88	\$0.00	\$0.00	0.00%
4319 - PERMISO ESPECIAL P/VENTA Y/O CONSUMO ALC	\$32,817,739.56	\$32,817,739.56	\$23,960,559.56	\$23,960,559.56	
<b>TOTAL TIPO</b>	<b>\$32,817,739.56</b>	<b>\$32,817,739.56</b>	<b>\$23,960,559.56</b>	<b>\$23,960,559.56</b>	
4400 - Otros Derechos	\$347,409.46	\$347,409.46	\$104,417.31	\$104,417.31	30.06%
4401 - CERTIFICACIONES	\$60,198.49	\$60,198.49	\$24,508.00	\$24,508.00	40.71%
4402 - CERTIFICACIONES DE PREDIAL	\$116,611.59	\$116,611.59	\$45,031.67	\$45,031.67	38.62%
4403 - CERTIFICACIONES COM. MPALES	\$244,612.47	\$244,612.47	\$233,095.75	\$233,095.75	95.29%
4404 - VO.BO. NO INFRACCIONES	\$246,193.96	\$246,193.96	\$266,289.06	\$266,289.06	108.16%
4405 - CERTIFICACION DE REFRENDOS	\$139,809.89	\$139,809.89	\$88,236.70	\$88,236.70	63.11%
4406 - PERMISO POR REPARTO PROPAGANDA IMPRESA	\$1,063,060.14	\$1,063,060.14	\$213,174.34	\$213,174.34	20.05%
4407 - INSCRIPCIONES	\$0.00	\$0.00	\$394,940.00	\$394,940.00	0.00%
4408 - ART. 58 FRACC. I CENTRO DEPORTIVOS	\$0.00	\$0.00	\$0.00	\$0.00	0.00%



Septiembre de 2019  
 Divisor: Pesos

RUBRO TIPO CLASE	ESTIMADO	MODIFICADO	DEVENGADO	RECAUDADO	AVANCE DE RECAUDACION (Recaudado/Estimado)
4409 - ART 58 FRACC III RODEOS	\$0.00	\$0.00	\$1,351.84	\$1,351.84	0.00%
4412 - ESTAB. CVTA. BEBIDAS ALCOHOLICAS EN B/C	\$5,486,010.14	\$5,486,010.14	\$5,817,276.64	\$5,817,276.64	106.04%
4413 - ESTAB. CVTA. BEBIDAS ALCOHOLICAS EN B/A	\$3,347,959.54	\$3,347,959.54	\$4,498,903.68	\$4,498,903.68	134.38%
4414 - NUEVOS FRACCIONAMIENTOS	\$302,454.92	\$302,454.92	\$4,840,772.09	\$4,840,772.09	1,600.49%
<b>TOTAL TIPO</b>	<b>\$11,354,320.60</b>	<b>\$11,354,320.60</b>	<b>\$16,527,997.08</b>	<b>\$16,527,997.08</b>	
4500 - Accesorios					
4501 - RECARGOS DE DERECHOS	\$467,891.99	\$467,891.99	\$322,108.58	\$322,108.58	68.84%
4502 - GASTOS DE DERECHO	\$20,529.42	\$20,529.42	\$27,597.29	\$27,597.29	134.43%
4503 - SANCION DE DERECHOS	\$87,323.29	\$87,323.29	\$67,557.39	\$67,557.39	77.36%
4504 - ACTUALIZACION DE DERECHOS	\$102,565.15	\$102,565.15	\$37,255.43	\$37,255.43	36.32%
<b>TOTAL TIPO</b>	<b>\$678,309.85</b>	<b>\$678,309.85</b>	<b>\$454,518.69</b>	<b>\$454,518.69</b>	
<b>TOTAL RUBRO</b>	<b>\$55,000,000.59</b>	<b>\$55,000,000.59</b>	<b>\$48,303,909.78</b>	<b>\$48,303,909.78</b>	
5000 - PRODUCTOS					
5100 - Productos de tipo corriente					
5140 - RENDIMIENTOS BANCARIOS	\$17,125,592.27	\$17,125,592.27	\$25,854,513.21	\$25,854,513.21	150.97%
5143 - GARAGES Y TALLERES	\$1,000,000.00	\$1,000,000.00	\$600,000.00	\$600,000.00	60.00%
5145 - INTERESES INFRAESTRUCTURA SOCIAL	\$56,766.74	\$56,766.74	\$89,786.07	\$89,786.07	158.17%
5146 - INTERESES FORTALECIMIENTO MUNICIPAL	\$436,365.13	\$436,365.13	\$370,565.32	\$370,565.32	84.92%
<b>TOTAL TIPO</b>	<b>\$18,618,724.14</b>	<b>\$18,618,724.14</b>	<b>\$26,914,864.60</b>	<b>\$26,914,864.60</b>	
5900 - Productos no comprendidos en las fracciones de la Ley de Ingresos causadas en ejercicios fiscales anteriores pendientes de liquidación o pago					
5903 - OTROS INGRESOS	\$0.00	\$0.00	\$0.00	\$0.00	0.00%
5904 - CANCELACION/CTAS/A7OS ANTERIORES	\$429,894.78	\$429,894.78	\$566,530.21	\$566,530.21	131.78%
<b>TOTAL TIPO</b>	<b>\$429,894.78</b>	<b>\$429,894.78</b>	<b>\$566,530.21</b>	<b>\$566,530.21</b>	
<b>TOTAL RUBRO</b>	<b>\$19,048,618.92</b>	<b>\$19,048,618.92</b>	<b>\$27,481,394.81</b>	<b>\$27,481,394.81</b>	
6000 - Aprovechamientos					
6100 - Aprovechamientos de tipo corriente					
6101 - TRANSITO	\$45,748,665.25	\$45,748,665.25	\$34,485,491.72	\$34,485,491.72	75.38%
6102 - POLICIA	\$1,001,944.47	\$1,001,944.47	\$1,196,726.89	\$1,196,726.89	119.44%
6103 - OBRAS PUBLICAS	\$2,804,273.15	\$2,804,273.15	\$1,267,968.26	\$1,267,968.26	45.22%
6104 - COMERCIO Y ESPECTACULOS	\$56,718.18	\$56,718.18	\$129,148.30	\$129,148.30	227.70%
6105 - PREDIOS BALDIOS	\$232,155.53	\$232,155.53	\$180,001.62	\$180,001.62	77.53%
6107 - ECOLOGIA	\$54,988.12	\$54,988.12	\$63,084.57	\$63,084.57	114.72%
6108 - ESTACIONOMETROS	\$93,883.31	\$93,883.31	\$89,923.72	\$89,923.72	95.78%
6109 - MULTAS DE PROTECCION CIVIL	\$640,730.80	\$640,730.80	\$177,329.55	\$177,329.55	27.68%
6110 - VIOLACION AL REGLAMENTO DE LIMPIA	\$129,021.47	\$129,021.47	\$71,774.52	\$71,774.52	55.63%
6121 - DONATIVOS DIF	\$69,680.00	\$69,680.00	\$0.00	\$0.00	0.00%

Septiembre de 2019  
Divisor: Pesos

RUBRO TIPO CLASE	ESTIMADO	MODIFICADO	DEVENGADO	RECAUDADO	AVANCE DE RECAUDACION (Recaudado/Estimado)
6123 - DONATIVOS PARA OBRAS Y SERVICIOS PUBLICO	\$0.00	\$0.00	\$1,965,029.89	\$1,965,029.89	0.00%
6124 - DONATIVOS DIVERSOS	\$92,180.00	\$1,692,180.00	\$3,937,572.25	\$3,937,572.25	232.69%
6125 - DONATIVOS CRUZ VERDE	\$350.00	\$350.00	\$0.00	\$0.00	0.00%
6128 - DONATIVOS EN ESPECIE	\$3.48	\$3.48	\$0.00	\$0.00	0.00%
6129 - RECARGOS DE APROVECHAMIENTO	\$1,764,232.50	\$1,764,232.50	\$278,912.87	\$278,912.87	15.81%
6130 - SANCIONES DE APROVECHAMIENTO	\$205,096.82	\$205,096.82	\$55,835.34	\$55,835.34	27.22%
6132 - GASTOS DE APROVECHAMIENTOS	\$7,601.16	\$7,601.16	\$1,656.99	\$1,656.99	21.80%
6133 - MULTAS CONTROL VEHICULAR (GOB ETD0)	\$23,790,885.45	\$23,790,885.45	\$2,369,089.79	\$2,369,089.79	9.96%
6134 - MULTAS POR INSPECCION	\$968,190.77	\$968,190.77	\$607,120.81	\$607,120.81	62.71%
6135 - CUOTAS DIF	\$2,208,541.20	\$2,208,541.20	\$1,319,995.51	\$1,319,995.51	59.77%
6137 - CENTRO COMUNITARIO CONTS. QRO 2	\$450.00	\$450.00	\$0.00	\$0.00	0.00%
6139 - CENTRO DEPORTIVO ANAHUAC	\$699,538.30	\$699,538.30	\$396,095.00	\$396,095.00	55.19%
6140 - CENTRO DEPORTIVO BOSQUES DEL NOGALAR	\$220.00	\$220.00	\$0.00	\$0.00	0.00%
6141 - CENTRO DEPORTIVO CEDECO	\$1,300,452.52	\$1,300,452.52	\$674,681.20	\$674,681.20	51.88%
6142 - CENTRO DEPORTIVO CONST. QRO 1 Y 3 SECTOR	\$143,433.42	\$143,433.42	\$100,060.00	\$100,060.00	69.76%
6143 - CENTRO DEPORTIVO CONST. QRO 5 Y 6 SECTOR	\$45,955.67	\$45,955.67	\$12,600.00	\$12,600.00	27.42%
6144 - CENTRO DEPORTIVO UNIDAD LABORAL	\$180,376.30	\$180,376.30	\$152,180.00	\$152,180.00	84.37%
6145 - CENTRO DEPORTIVO MARIO J. MONTEMAYOR	\$2,983,713.27	\$2,983,713.27	\$1,956,970.00	\$1,956,970.00	65.59%
6146 - CENTRO DEPORTIVO NUEVO MEZQUITAL	\$152,683.14	\$152,683.14	\$42,945.00	\$42,945.00	28.13%
6147 - CENTRO DEPORTIVO MIGUEL ALEMAN	\$46,691.50	\$46,691.50	\$19,480.00	\$19,480.00	41.72%
6148 - CENTRO DEPORTIVO JESUS HINOJOSA TUERINA	\$658,614.51	\$658,614.51	\$316,450.00	\$316,450.00	48.05%
6149 - CENTRO DEPORTIVO REVOLUCION	\$359,726.97	\$359,726.97	\$352,420.00	\$352,420.00	97.97%
6150 - LIGAS DEPORTIVAS	\$1,031,289.67	\$1,031,289.67	\$472,930.00	\$472,930.00	45.86%
6152 - PABELLON TIRO CON ARCO	\$28,320.00	\$28,320.00	\$6,990.00	\$6,990.00	24.68%
6153 - TERCERA DELEGACION	\$200.00	\$200.00	\$0.00	\$0.00	0.00%
6154 - URGENCIAS	\$454,641.35	\$454,641.35	\$336,169.28	\$336,169.28	73.94%
6156 - DENTAL	\$460,505.00	\$460,505.00	\$361,400.00	\$361,400.00	78.48%
6157 - DICTAMEN MEDICO	\$611,211.87	\$611,211.87	\$578,106.94	\$578,106.94	94.58%
6158 - TRASLADO AMBULANCIA	\$301,028.03	\$301,028.03	\$201,256.45	\$201,256.45	66.86%
6159 - CONSULTA PSICOLOGICA	\$85,367.28	\$85,367.28	\$51,732.00	\$51,732.00	60.60%
6160 - UNIDADES DE REHABILITACION	\$1,052,863.44	\$1,052,863.44	\$621,408.00	\$621,408.00	59.02%
6162 - SERVICIO DE CENTRO ANTIRRABICO	\$94,110.60	\$94,110.60	\$96,569.40	\$96,569.40	114.81%
6163 - RECUP. DE TEATROS Y AUDITORIOS	\$1,512,372.19	\$1,512,372.19	\$879,547.90	\$879,547.90	58.16%
6164 - SALON FIESTA AMIGOS	\$137,830.70	\$137,830.70	\$69,629.00	\$69,629.00	50.52%
6165 - SALON DE FIESTA FLOR DE LIZ	\$258,076.74	\$258,076.74	\$98,524.00	\$98,524.00	34.30%
6166 - SALON NUEVO MEZQUITAL	\$17,867.96	\$17,867.96	\$4,400.00	\$4,400.00	24.63%

(3) Estado sobre el ejercicio de los Ingresos por Ente Público / Rubro / Tipo / Clase

Septiembre de 2019  
Divisor: Pesos

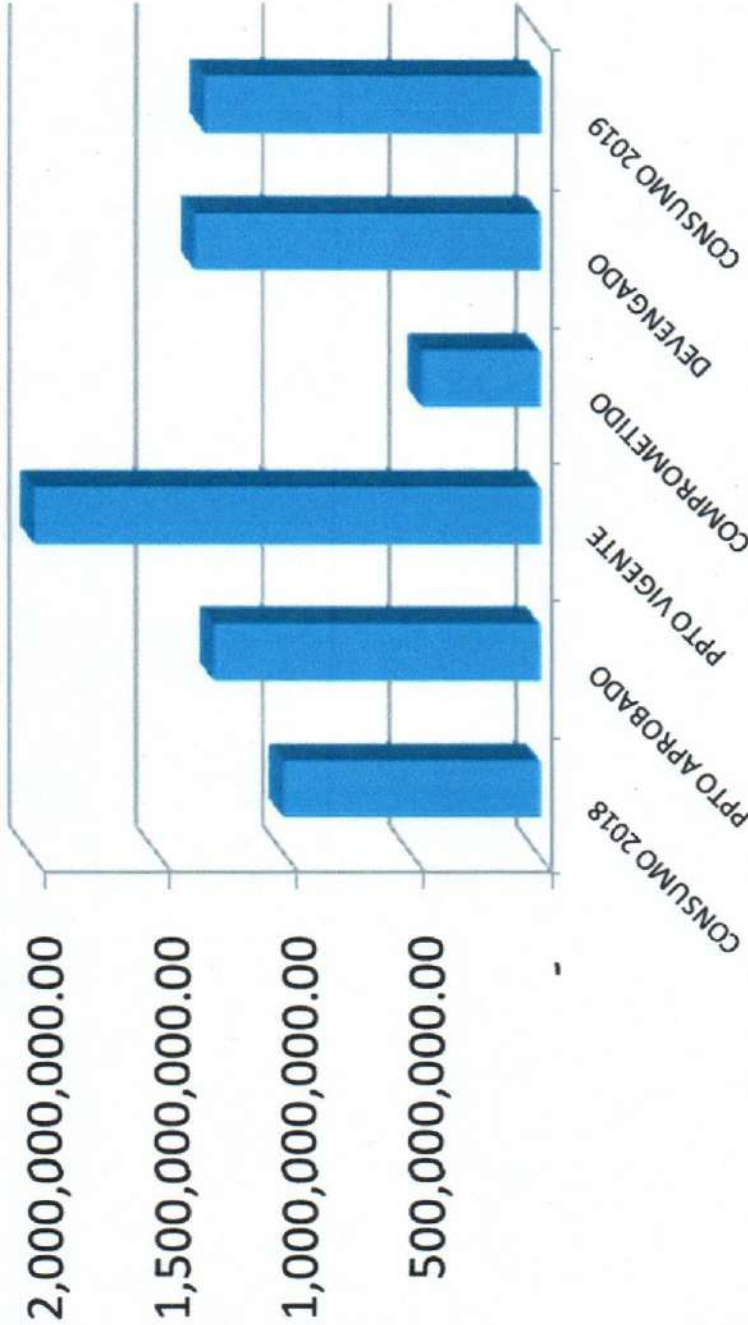
RUBRO TIPO CLASE	ESTIMADO	MODIFICADO	DEVENGADO	RECAUDADO	AVANCE DE RECAUDACION (Recaudado/Estimado)
6168 - RECUPERACION EVENTOS CULTURALES	\$532,728.86	\$532,728.86	\$238,525.00	\$238,525.00	44.77%
6169 - OTROS SERVICIOS PASAPORTES	\$3,224.00	\$3,224.00	\$0.00	\$0.00	0.00%
6170 - CLUSTER	\$63,900.00	\$63,900.00	\$0.00	\$0.00	0.00%
6171 - RECUPERACION TESTAMENTOS	\$100,852.50	\$100,852.50	\$94,156.38	\$94,156.38	93.36%
6173 - INGRESOS POR TAQUILLA MUSAN	\$1,790.00	\$1,790.00	\$0.00	\$0.00	0.00%
6174 - VENTA DE IMPRESOS,FORMATOS Y PAPEL	\$168,569.16	\$168,569.16	\$109,982.83	\$109,982.83	65.25%
6175 - OTRAS RECUPERACIONES	\$320.00	\$320.00	\$0.00	\$0.00	0.00%
6176 - CONVOCATORIAS PARA CONCURSOS	\$262,750.00	\$262,750.00	\$469,750.00	\$469,750.00	178.78%
6177 - ASESORIAS ESCOLARES	\$50,100.00	\$50,100.00	\$0.00	\$0.00	0.00%
6178 - ARRENDAMIENTO	\$2,338,807.21	\$2,338,807.21	\$498,864.84	\$498,864.84	21.33%
6179 - ARRENDAMIENTO DE PANTEONES	\$178,616.79	\$178,616.79	\$109,772.51	\$109,772.51	61.46%
6181 - RENTA DE ESPACIOS MUSAN	\$0.00	\$0.00	\$14,950.00	\$14,950.00	0.00%
<b>TOTAL TIPO</b>	<b>\$96,178,340.61</b>	<b>\$97,778,340.61</b>	<b>\$57,515,238.33</b>	<b>\$57,515,238.33</b>	
6200 - Aprovechamientos de capital					
6201 - DAÑOS A BIENES MUNICIPALES	\$3,677,630.64	\$3,677,630.64	\$919,044.34	\$919,044.34	24.99%
6202 - BIENES MUEBLES	\$0.00	\$0.00	\$3,340,326.60	\$3,340,326.60	0.00%
<b>TOTAL TIPO</b>	<b>\$3,677,630.64</b>	<b>\$3,677,630.64</b>	<b>\$4,259,370.94</b>	<b>\$4,259,370.94</b>	
<b>TOTAL RUBRO</b>	<b>\$99,855,971.25</b>	<b>\$101,455,971.25</b>	<b>\$61,774,609.27</b>	<b>\$61,774,609.27</b>	
7000 - Ingresos por ventas de bienes y servicios					
7900 - Otros Ingresos					
7901 - Otros Ingresos	\$704,188.82	\$704,188.82	\$1,284,733.10	\$1,284,733.10	182.44%
<b>TOTAL TIPO</b>	<b>\$704,188.82</b>	<b>\$704,188.82</b>	<b>\$1,284,733.10</b>	<b>\$1,284,733.10</b>	
<b>TOTAL RUBRO</b>	<b>\$704,188.82</b>	<b>\$704,188.82</b>	<b>\$1,284,733.10</b>	<b>\$1,284,733.10</b>	
8000 - Participaciones y Aportaciones					
8100 - Participaciones					
8101 - FONDO GENERAL DE PARTICIPACIONES	\$425,999,347.21	\$453,145,593.37	\$346,779,190.77	\$346,779,190.77	76.53%
8102 - IMPUESTOS S/PRODUCCION Y SERVICIOS	\$14,324,047.42	\$14,324,047.42	\$11,272,015.92	\$11,272,015.92	78.69%
8103 - FONDO NACIONAL DE FOMENTO MUNICIPAL	\$61,125,766.52	\$61,125,766.52	\$56,347,920.32	\$56,347,920.32	92.18%
8104 - FONDO DE FISCALIZACION	\$20,890,317.23	\$20,890,317.23	\$16,152,708.44	\$16,152,708.44	77.32%
8105 - RECAUDACION DE VENTA DE GASOLINA Y DIESE	\$18,914,263.40	\$18,914,263.40	\$13,298,292.87	\$13,298,292.87	70.31%
8106 - IMPUESTO SOBRE AUTOMOVILES NUEVOS	\$15,939,574.63	\$15,939,574.63	\$12,027,838.40	\$12,027,838.40	75.46%
8108 - FONDO DE EXTRACCION DE HIDROCARBUROS	\$1,362,222.52	\$1,362,222.52	\$1,225,376.85	\$1,225,376.85	89.95%
8110 - ISR DEVOLUCION	\$48,000,000.00	\$48,000,000.00	\$40,091,589.00	\$40,091,589.00	83.52%
8111 - DERECHOS DE ALCOHOLES	\$0.00	\$0.00	\$1,794,225.00	\$1,794,225.00	0.00%
<b>TOTAL TIPO</b>	<b>\$606,555,538.93</b>	<b>\$633,701,785.09</b>	<b>\$498,989,157.57</b>	<b>\$498,989,157.57</b>	
8200 - Aportaciones					

Septiembre de 2019  
Divisor: Pesos

RUBRO TIPO CLASE	ESTIMADO	MODIFICADO	DEVENGADO	RECAUDADO	AVANCE DE RECAUDACIÓN (Recaudado/Estimado)
8201 - RAMO 33FORTAMUN_FONDO PARA EL FORTALECIM	\$260,992,162.92	\$296,644,269.24	\$222,483,201.93	\$222,483,201.93	75.00%
8202 - RAMO 33 FISM_FONDO DE INFRAESTRUCTURA SO	\$21,505,543.40	\$23,954,082.00	\$21,558,673.80	\$21,558,673.80	90.00%
<b>TOTAL TIPO</b>	<b>\$282,497,706.32</b>	<b>\$320,598,351.24</b>	<b>\$244,041,875.73</b>	<b>\$244,041,875.73</b>	
8300 - Convenios					
8301 - CONTROL VEHICULAR	\$6,257,846.60	\$6,257,846.60	\$7,634,222.89	\$7,634,222.89	121.99%
8302 - BENEFICIO IMPUESTO SOBRE NOMINA ESTATAL	\$12,095,680.52	\$12,095,680.52	\$8,488,570.69	\$8,488,570.69	70.26%
8304 - CONVENIOS	\$73,772,362.50	\$712,500,249.49	\$493,812,792.14	\$493,812,792.14	69.31%
<b>TOTAL TIPO</b>	<b>\$92,125,889.62</b>	<b>\$730,853,776.61</b>	<b>\$509,945,585.72</b>	<b>\$509,945,585.72</b>	
<b>TOTAL RUBRO</b>	<b>\$981,179,134.87</b>	<b>\$1,685,153,912.94</b>	<b>\$1,252,976,619.02</b>	<b>\$1,252,976,619.02</b>	
9000 - Transferencias, Asignaciones, Subsidios y Otras Ayudas					
9100 - Transferencias Internas y Asignaciones al Sector Público					
9101 - FONDOS DESCENTRALIZADOS	\$0.00	\$0.00	\$0.00	\$0.00	0.00%
9104 - CTA.PUENTE CONV. ESTATALES Y FEDERALES	\$0.00	\$0.00	\$0.00	\$0.00	0.00%
9106 - TENENCIA	\$31,184,297.79	\$31,184,297.79	\$3,154,402.30	\$3,154,402.30	0.00%
9108 - APORTACION DE INGRESOS SOBRE NOMINA SEG.	\$31,184,297.79	\$31,184,297.79	\$29,733,307.05	\$29,733,307.05	95.35%
<b>TOTAL TIPO</b>	<b>\$31,184,297.79</b>	<b>\$31,184,297.79</b>	<b>\$32,887,709.35</b>	<b>\$32,887,709.35</b>	
<b>TOTAL RUBRO</b>	<b>\$31,184,297.79</b>	<b>\$31,184,297.79</b>	<b>\$32,887,709.35</b>	<b>\$32,887,709.35</b>	
<b>TOTAL GENERAL</b>	<b>\$1,610,064,034.58</b>	<b>\$2,315,638,812.65</b>	<b>\$1,797,654,308.59</b>	<b>\$1,797,654,308.59</b>	



**EGRESOS APROBADO Y CONSUMIDO 2019-2018  
AL 30 DE SEPTIEMBRE 2019  
(PESOS)**



CAPITULO/DESCRIPCION	CONSUMO 2018	PPTO. APROBADO	PPTO. VIGENTE	COMPROMETIDO	PPTO. DEVENGADO	CONSUMO 2019
SERVICIOS PERSONALES	\$334,084,702.80	\$368,232,710.06	\$405,904,401.81	\$0.00	\$376,754,226.25	\$376,754,226.25
MATERIALES Y SUMINISTROS	\$115,163,893.42	\$234,317,392.21	\$248,395,620.28	\$56,064,019.75	\$140,796,034.86	\$138,066,768.87
SERVICIOS GENERALES	\$247,538,835.33	\$409,398,651.45	\$515,019,685.95	\$151,735,129.13	\$334,891,731.16	\$327,758,823.34
TRANSFERENCIAS, ASIGNACIONES, SUBSIDIOS Y OTRAS AYUDAS	\$111,153,963.56	\$129,669,934.91	\$213,820,184.81	\$28,102,859.53	\$175,333,380.94	\$170,135,345.12
BIENES MUEBLES, INMUEBLES E INTANGIBLES	\$29,745,278.09	\$21,000,000.00	\$113,443,223.19	\$43,978,504.60	\$55,413,302.10	\$54,870,643.22
INVERSION PUBLICA	\$122,212,600.35	\$16,129,157.57	\$375,330,681.93	\$183,200,729.30	\$162,447,134.36	\$142,176,242.27
DEUDA PUBLICA	\$53,513,754.45	\$107,573,198.43	\$123,790,099.59	\$3,127,998.04	\$116,304,347.71	\$116,166,656.87
<b>TOTALES</b>	<b>\$1,013,413,028.00</b>	<b>\$1,286,321,044.63</b>	<b>\$1,995,703,897.56</b>	<b>\$466,209,240.35</b>	<b>\$1,361,940,157.38</b>	<b>\$1,325,928,705.94</b>

Septiembre de 2019

Secretaría: Todas  
 Unidad responsable: Todas  
 Divisor: Pesos

Acumulados (CONAC)

SECRETARÍA	UNIDAD RESPONSABLE	Aprobado	Ampliaciones / (reducciones)	Modificado	Devengado	Pagado	Subejercicio
		1	2	3 = (1+2)	4	5	6=(3-4)
	TOTALSECRETARÍA	\$0.00	\$471,526,871.54	\$471,526,871.54	\$154,396,277.73	\$133,660,248.63	\$317,130,593.81
	TOTALSECRETARÍA	\$0.00	\$471,526,871.54	\$471,526,871.54	\$154,396,277.73	\$133,660,248.63	\$317,130,593.81
	TOTALSECRETARÍA	\$143,757,817.59	\$0.00	\$143,757,817.59	\$104,303,700.83	\$104,303,700.83	\$39,454,116.76
	TOTALSECRETARÍA	\$21,505,543.40	\$3,000,694.60	\$24,506,238.00	\$8,050,866.63	\$7,703,235.54	\$16,455,371.37
	TOTALSECRETARÍA	\$165,263,360.99	\$3,000,694.60	\$168,264,045.59	\$112,354,557.46	\$112,008,936.37	\$55,909,488.13
	TOTALSECRETARÍA	\$13,000,000.00	\$46,540,077.91	\$59,540,077.91	\$43,361,362.95	\$41,711,362.95	\$16,178,714.96
	TOTALSECRETARÍA	\$13,000,000.00	\$46,540,077.91	\$59,540,077.91	\$43,361,362.95	\$41,711,362.95	\$16,178,714.96
	TOTALSECRETARÍA	\$12,015,054.60	\$1,360,120.57	\$13,375,175.17	\$8,030,172.57	\$8,026,326.52	\$5,345,002.60
	TOTALSECRETARÍA	\$12,015,054.60	\$1,360,120.57	\$13,375,175.17	\$8,030,172.57	\$8,026,326.52	\$5,345,002.60
	TOTALSECRETARÍA	\$3,006,605.77	\$2,588,381.22	\$5,594,986.99	\$2,472,141.16	\$2,447,807.19	\$3,122,845.83
	TOTALSECRETARÍA	\$10,782,322.37	\$2,688,178.96	\$13,470,501.33	\$6,523,965.80	\$6,117,505.71	\$6,956,535.53
	TOTALSECRETARÍA	\$9,291,149.88	\$281,627.73	\$9,572,777.61	\$6,675,797.52	\$6,638,874.74	\$2,876,980.09
	TOTALSECRETARÍA	\$9,896,902.31	\$-1,287,220.31	\$8,609,682.00	\$4,594,470.47	\$4,455,619.94	\$4,015,211.53
	TOTALSECRETARÍA	\$1,949,052.86	\$163,196.37	\$2,112,249.03	\$120,594.88	\$89,681.35	\$1,981,654.15
	TOTALSECRETARÍA	\$1,954,253.33	\$-1,123,661.96	\$830,591.37	\$46,399.67	\$44,042.39	\$784,191.70
	TOTALSECRETARÍA	\$0.00	\$8,307,143.61	\$8,307,143.61	\$786,401.69	\$781,668.61	\$7,520,741.92
	TOTALSECRETARÍA	\$0.00	\$150,000.00	\$150,000.00	\$12,500.02	\$12,500.02	\$137,499.98
	TOTALSECRETARÍA	\$0.00	\$8,691,065.42	\$8,691,065.42	\$774,958.08	\$770,215.25	\$7,916,107.34
	TOTALSECRETARÍA	\$0.00	\$414,830.00	\$414,830.00	\$823.60	\$823.60	\$414,006.40
	TOTALSECRETARÍA	\$38,880,286.31	\$20,863,541.04	\$57,743,827.35	\$22,008,052.90	\$21,358,738.80	\$35,735,774.45
	TOTALSECRETARÍA	\$3,052,006.81	\$1,625,955.40	\$4,677,962.21	\$1,953,663.04	\$1,911,602.70	\$2,724,299.17
	TOTALSECRETARÍA	\$31,102,083.22	\$10,109,184.00	\$41,211,267.22	\$19,859,018.20	\$19,747,468.67	\$21,352,249.02
	TOTALSECRETARÍA	\$13,179,624.37	\$-8,754,762.52	\$4,424,861.85	\$2,961,490.46	\$2,929,305.66	\$1,463,371.40
	TOTALSECRETARÍA	\$13,130,507.49	\$6,588,434.30	\$19,722,941.79	\$14,109,049.15	\$14,089,923.45	\$5,613,892.64
	TOTALSECRETARÍA	\$24,749,360.41	\$7,806,006.03	\$32,555,366.44	\$23,408,454.46	\$22,906,315.45	\$9,146,911.98
	TOTALSECRETARÍA	\$4,484,987.65	\$1,156,475.82	\$5,641,463.47	\$3,731,480.62	\$3,697,232.10	\$1,909,982.85
	TOTALSECRETARÍA	\$7,934,128.63	\$1,381,992.83	\$9,316,121.46	\$5,705,928.75	\$5,699,623.24	\$3,610,182.70
	TOTALSECRETARÍA	\$978,259.55	\$462,185.48	\$1,440,445.03	\$798,967.09	\$727,510.10	\$643,477.94

(a) Estado sobre el ejercicio del presupuesto por: ramo o dependencia / unidad responsable  
 Septiembre de 2019  
 Secretaria: Todas  
 Unidad responsable: Todas  
 Divisor: Pesos

**Acumulados (CONAC)**

SECRETARIA	UNIDAD RESPONSABLE	1	2	3 = (1+2)	4	5	Subejercicio
		Aprobado	Ampliaciones / (reducciones)	Modificado	Devengado	Pagado	
	266 - DIRECCION DE CONTROL ADMINISTRATIVO	\$7,007,511.69	\$843,908.57	\$7,951,420.26	\$4,896,591.41	\$4,845,223.82	\$3,054,828.85
	267 - SUBSECRETARIA DE PLANEACION FINANCIERA	\$27,410,875.71	\$3,077,019.54	\$30,487,895.25	\$10,842,320.86	\$10,840,351.76	\$19,645,574.40
	268 - DIRECCION DE ANALISIS FINANCIERO	\$877,312.84	\$152,011.45	\$1,029,324.29	\$504,356.16	\$463,625.69	\$524,968.13
	<b>TOTAL SECRETARIA</b>	\$133,906,658.38	\$24,548,410.90	\$158,455,069.28	\$88,769,320.20	\$87,838,182.63	\$69,689,749.08
	306 - CONTRALORIA MUNICIPAL	\$5,343,668.31	\$708,165.71	\$6,051,834.02	\$2,417,138.85	\$2,361,061.01	\$3,634,695.16
	640 - OFICINA DE LA CONTRALORIA MUNICIPAL	\$2,957,104.30	\$442,425.00	\$3,399,529.30	\$2,146,719.89	\$2,061,192.15	\$1,252,809.40
	642 - DIRECCION DE AUDITORIA	\$13,205,246.44	\$36,989.41	\$13,242,235.85	\$7,965,786.21	\$7,771,053.50	\$5,276,447.64
	247 - DIRECCION DE SEGURIDAD INTERNA	\$1,891,427.44	\$-1,524,191.36	\$167,236.08	\$167,060.95	\$167,058.09	\$175.14
	250 - DIRECCION DE EVALUACION	\$3,142,648.95	\$366,965.84	\$3,509,614.79	\$2,543,678.74	\$2,458,263.39	\$965,926.05
	312 - ORGANISMO INTERNO DE CONTROL	\$2,269,809.96	\$-1,191,253.83	\$1,078,556.13	\$806,530.63	\$773,509.48	\$272,025.50
	313 - CENTRO INTEGRAL DE TRANSPARENCIA Y PROTECCION DE DATOS PERSO	\$28,609,903.40	\$-1,160,909.23	\$27,448,994.17	\$16,046,915.27	\$15,592,137.61	\$11,402,078.90
	<b>TOTAL SECRETARIA</b>	\$55,212,608.07	\$-2,048,248.29	\$53,164,359.78	\$2,120,239.59	\$2,109,964.16	\$1,044,120.19
	387 - SECRETARIA DE OBRAS PUBLICAS, DES. URBANO Y MEDIO AMBIENTE	\$2,456,088.96	\$834,077.63	\$3,290,166.59	\$1,585,742.69	\$1,504,673.21	\$1,704,423.90
	217 - DIRL. DESARROLLO URBANO Y MEDIO AMBIENTE	\$6,827,501.79	\$-133,888.75	\$6,693,613.04	\$4,039,685.07	\$3,972,232.58	\$2,653,947.97
	249 - OFICINA DEL SRIO. OBRAS PUBLICAS, DES. URBANO Y MEDIO AMBIEN	\$2,578,394.84	\$7,211,132.42	\$9,789,527.26	\$1,588,914.86	\$1,587,123.41	\$8,200,612.40
	255 - DIRECCION DE PROYECTOS Y SUPERVISION	\$670,769.40	\$156,343.44	\$827,112.84	\$407,347.90	\$380,502.93	\$419,764.94
	256 - DIRECCION DE CONTRATOS Y NORMATIVIDAD	\$17,745,363.07	\$6,019,436.45	\$23,764,799.52	\$9,741,930.11	\$9,534,496.29	\$14,022,869.40
	257 - DIRECCION JURIDICA DE OBRAS PUBLICAS, DESARROLLO URBANO Y ME	\$7,461,938.49	\$3,483,256.56	\$10,945,195.05	\$2,754,161.06	\$2,662,912.52	\$8,191,033.99
	309 - SECRETARIA DE DESARROLLO HUMANO	\$6,312,620.24	\$3,919,548.78	\$10,232,169.02	\$4,594,476.93	\$4,569,257.58	\$5,637,692.09
	070 - OFICINA DEL SECRETARIO DE DESARROLLO HUMANO	\$1,195,580.42	\$775,147.42	\$1,970,727.84	\$1,338,342.03	\$1,321,317.34	\$632,385.81
	231 - DIRECCION DE EDUCACION	\$21,098,499.56	\$3,073,342.43	\$24,171,841.99	\$21,146,864.64	\$20,923,282.97	\$3,024,977.34
	234 - DIRECCION DE JUVENTUD	\$2,849,612.37	\$7,918,630.91	\$10,768,243.28	\$6,356,267.92	\$6,196,065.65	\$4,411,975.36
	235 - DIRECCION DE DEPORTES	\$2,132,557.91	\$3,704,108.56	\$5,836,666.47	\$1,509,132.03	\$1,412,307.84	\$4,327,534.44
	271 - DIRECCION DE BIENESTAR ANIMAL	\$3,515,584.89	\$-337,362.00	\$3,178,222.89	\$612,578.72	\$606,578.32	\$2,565,644.17
	314 - DIRECCION DE CIUDAD POSITVA	\$44,596,393.88	\$22,536,672.66	\$67,133,066.54	\$38,311,823.34	\$37,691,720.21	\$28,791,243.20
	315 - DIRECCION DE DESARROLLO SUSTENTABLE	\$4,907,580.03	\$1,921,378.52	\$6,816,558.55	\$4,622,770.80	\$4,598,901.92	\$2,193,787.76
	310 - SECRETARIA DE SERVICIOS PUBLICOS	\$84,833,132.27	\$25,009,984.41	\$109,843,116.68	\$63,283,465.94	\$62,731,375.94	\$46,559,650.74
	080 - OFICINA DEL SECRETARIO DE SERVICIOS PUBLICOS	\$358,466,509.44	\$38,961,545.94	\$397,428,055.38	\$277,023,463.11	\$272,377,709.39	\$120,404,592.26
	083 - DIRECCION DE PARQUES Y JARDINES	\$34,840,930.67	\$10,326,865.10	\$45,167,795.77	\$27,663,253.16	\$26,957,740.44	\$17,504,542.61
	087 - DIRECCION DE MANTENIMIENTO URBANO	\$29,407,926.66	\$19,291,158.95	\$48,699,085.61	\$27,342,670.20	\$26,264,814.11	\$21,356,415.42
	230 - DIRECCION DE MANTENIMIENTO INTERNO						
	264 - DIRECCION DE MANTENIMIENTO DE CARPETA ASFALTICA						

(a) Estado sobre el ejercicio del presupuesto por: ramo o dependencia / unidad responsable

Septiembre de 2019

Secretaría: Todas

Unidad responsable: Todas

Divisor: Pesos

**Acumulados (CONAC)**

SECRETARIA	UNIDAD RESPONSABLE	Aprobado	Ampliaciones / (reducciones)	Modificado	Devengado	Pagado	Subejercicio
		1	2	3 = (1+2)	4	5	6=(3-4)
	<b>TOTALSECRETARIA</b>	\$512,456,079.07	\$85,510,932.92	\$607,954,611.99	\$399,935,623.20	\$392,930,541.80	\$208,018,988.79
312 - SECRETARIA DE SEGURIDAD PUBLICA							
100 - OFICINA DEL SECRETARIO DE SEGURIDAD PUBLICA		\$6,987,466.97	\$2,952,011.52	\$9,939,480.49	\$5,945,010.18	\$5,680,220.03	\$3,994,470.31
210 - DIRECCION ADMINISTRATIVA		\$10,956,990.88	\$87,630.80	\$11,044,621.68	\$4,182,221.08	\$4,127,965.76	\$6,862,400.80
258 - DIRECCION DE PREVENCIÓN DEL DELITO		\$3,300,106.23	\$1,044,510.68	\$4,344,616.91	\$2,198,835.42	\$2,162,973.02	\$2,145,781.49
272 - DIRECCION DE GRUPOS ESPECIALES		\$43,574,181.83	\$9,707,772.53	\$53,281,954.36	\$32,316,529.15	\$30,777,304.16	\$20,885,425.22
273 - DIRECCION DE POLICIA		\$186,614,285.85	\$27,265,314.00	\$213,879,599.85	\$134,604,327.97	\$132,603,047.64	\$79,275,271.88
274 - DIRECCION DE ANALISIS DE INFORMACION		\$7,268,663.81	\$1,192,397.74	\$8,461,061.55	\$5,905,709.77	\$5,786,963.58	\$2,555,351.58
316 - DIRECCION DE ASUNTOS INTERNOS		\$0.00	\$595,029.46	\$595,029.46	\$241,470.02	\$200,625.67	\$353,559.44
	<b>TOTALSECRETARIA</b>	\$258,701,697.37	\$42,844,666.73	\$301,546,364.10	\$185,394,103.59	\$181,349,059.86	\$116,152,260.51
313 - SECRETARIA TECNICA							
275 - OFICINA DEL SECRETARIO TECNICO		\$4,392,840.48	\$3,233,964.40	\$7,626,804.88	\$4,016,392.77	\$3,915,530.75	\$3,610,412.11
276 - DIRECCION DE COMUNICACION SOCIAL		\$4,946,670.56	\$3,154,424.47	\$8,101,095.03	\$3,289,165.17	\$3,276,243.46	\$4,811,929.86
277 - DIRECCION DE GOBIERNO DIGITAL		\$1,008,682.82	\$1,854,487.58	\$2,863,170.40	\$537,834.00	\$534,919.67	\$2,325,336.40
278 - DIRECCION DE EVALUACION Y PROYECTOS ESTRATEGICOS		\$1,266,395.22	\$1,591,911.00	\$2,858,306.22	\$2,301,347.12	\$2,294,922.73	\$556,959.10
279 - DIRECCION DE GOBIERNO CIUDADANO		\$683,365.79	\$103,997.00	\$787,362.79	\$496,747.22	\$488,609.44	\$290,615.57
280 - DIRECCION DE EVENTOS		\$1,794,559.90	\$7,022,975.60	\$8,817,535.50	\$5,718,002.95	\$4,114,476.62	\$3,099,532.55
	<b>TOTALSECRETARIA</b>	\$14,092,514.77	\$16,961,760.05	\$31,054,274.82	\$16,359,489.24	\$14,624,702.66	\$14,694,785.58
315 - PREVISION SOCIAL							
130 - JUBILADOS		\$55,360,852.53	\$19,108,744.75	\$74,469,597.28	\$57,619,755.40	\$55,568,573.96	\$16,850,841.88
131 - PENSIONADOS		\$66,541,816.76	\$-11,197,585.59	\$75,344,231.17	\$38,983,250.98	\$36,696,367.31	\$36,360,980.19
132 - PREVISION SOCIAL		\$43,897,193.09	\$1,290,345.00	\$45,187,538.09	\$35,658,711.67	\$34,866,078.12	\$9,528,826.42
	<b>TOTALSECRETARIA</b>	\$185,799,862.39	\$9,201,504.16	\$195,001,366.55	\$132,280,718.05	\$127,131,019.39	\$62,740,648.50
316 - SECRETARIA DE PARTICIPACION CIUDADANA							
237 - OFICINA DEL SECRETARIO DE PARTICIPACION CIUDADANA		\$2,110,732.49	\$608,801.88	\$2,719,534.37	\$1,085,386.74	\$1,071,314.24	\$1,634,147.63
252 - DIRECCION DEL PAC		\$12,342,474.44	\$7,010,994.36	\$19,353,468.80	\$8,364,304.03	\$8,266,845.41	\$10,989,164.77
281 - DIRECCION DE ATENCION CIUDADANA		\$2,847,738.97	\$1,732,230.73	\$4,579,969.70	\$3,083,144.99	\$3,072,043.61	\$1,496,922.71
282 - DIRECCION DE DELEGADOS MUNICIPALES		\$2,478,378.10	\$5,799,554.32	\$8,277,932.42	\$4,399,609.57	\$4,366,542.10	\$3,878,322.85
283 - DIRECCION DE COMITES DE SEGURIDAD		\$2,441,876.27	\$1,083,138.00	\$3,525,014.27	\$891,907.42	\$872,494.63	\$2,643,108.85
284 - DIRECCION DE GESTION CIUDADANA		\$4,139,517.11	\$1,111,524.20	\$5,251,041.31	\$2,584,616.53	\$2,555,063.58	\$2,666,424.78
	<b>TOTALSECRETARIA</b>	\$26,360,715.38	\$17,356,243.49	\$43,716,958.87	\$20,408,969.28	\$20,204,303.57	\$23,307,989.59
318 - DIRECCION GENERAL DE SALUD							
262 - OFICINA DE DIRECCION GENERAL DE SALUD		\$17,039,821.21	\$2,773,559.88	\$19,813,381.09	\$12,179,336.05	\$11,989,288.14	\$7,634,045.04
285 - DIRECCION DE SERVICIOS MEDICOS		\$3,743,711.42	\$2,063,283.81	\$5,797,005.23	\$2,682,870.34	\$2,324,844.47	\$3,114,134.89



(a) Estado sobre el ejercicio del presupuesto por: ramo o dependencia / unidad responsable

**Acumulados (CONAC)**

SECRETARIA	UNIDAD RESPONSABLE	1	2	3 = (1+2)	4	5	6=(3-4)
		Aprobado	Ampliaciones / (reducciones)	Modificado	Devengado	Pagado	Subejercicio
	286 - DIRECCION DE MUNICIPIO SALUDABLE	\$6,021,239.08	\$2,778,784.50	\$8,800,003.58	\$2,394,360.00	\$1,972,498.51	\$6,405,643.58
	TOTALSECRETARIA	\$26,804,771.70	\$7,605,618.19	\$34,410,389.89	\$17,256,566.39	\$16,286,631.12	\$17,153,823.51
	319 - SECRETARIA DE CULTURA	\$2,408,057.80	\$2,711,858.86	\$5,119,916.66	\$4,327,381.47	\$4,291,700.14	\$792,535.19
	232 - OFICINA DEL SECRETARIO DE CULTURA	\$4,421,532.85	\$-508,383.26	\$3,913,149.59	\$2,387,274.92	\$2,381,950.66	\$1,525,874.67
	287 - DIRECCION DE EVENTOS CULTURALES	\$2,618,307.32	\$-99,896.32	\$2,518,411.00	\$588,780.65	\$566,921.62	\$1,929,630.35
	288 - DIRECCION DE DESARROLLO CULTURAL	\$1,889,894.98	\$134,840.76	\$2,024,735.74	\$522,615.15	\$516,694.27	\$1,502,120.59
	289 - DIRECCION DE ESPACIOS CULTURALES	\$11,337,792.95	\$2,238,420.04	\$13,576,212.99	\$7,826,052.18	\$7,747,266.68	\$5,750,160.80
	TOTALSECRETARIA	\$7,047,172.81	\$1,423,638.95	\$8,470,811.76	\$1,940,885.69	\$1,625,515.22	\$6,529,926.07
	320 - SECRETARIA DE MOVILIDAD	\$6,519,141.02	\$-515,406.83	\$6,003,734.19	\$1,284,593.85	\$821,853.90	\$4,719,140.34
	300 - OFICINA DEL SECRETARIO DE MOVILIDAD	\$48,880,362.59	\$27,569,328.00	\$76,449,690.59	\$41,463,855.70	\$40,017,334.98	\$34,985,834.89
	301 - DIRECCION DE INFRAESTRUCTURA VIAL	\$7,799,990.27	\$-619,827.12	\$7,180,163.15	\$1,012,073.04	\$729,575.30	\$6,168,090.11
	302 - DIRECCION DE MOVILIDAD	\$0.00	\$257,343.32	\$257,343.32	\$147,105.42	\$60,418.14	\$110,237.90
	303 - DIRECCION DE MONITOREO VIAL	\$70,246,666.68	\$28,115,076.32	\$98,361,743.00	\$45,848,513.70	\$43,254,697.53	\$52,513,229.30
	317 - CONSEJO DE OBSERVATORIO VIAL CIUDADANO	\$5,498,487.83	\$-1,476,459.27	\$4,022,028.56	\$2,018,576.79	\$1,929,829.13	\$2,003,451.77
	TOTALSECRETARIA	\$16,907,775.74	\$-3,884,866.31	\$12,922,909.43	\$6,039,418.26	\$5,851,377.32	\$6,883,491.17
	321 - DIRECCION GENERAL DE BIENESTAR SOCIAL	\$6,633,991.12	\$-549,490.16	\$6,084,500.96	\$3,656,510.04	\$3,683,823.83	\$2,427,990.92
	304 - OFICINA DEL DIRECTOR GENERAL DE BIENESTAR SOCIAL	\$6,205,454.52	\$21,457,190.70	\$27,743,645.22	\$21,918,075.67	\$20,879,404.13	\$5,825,569.55
	305 - DIRECCION DE ASISTENCIA HUMANA Y COMUNITARIA	\$6,295,871.29	\$-1,231,802.16	\$5,064,069.13	\$1,442,643.99	\$1,441,910.62	\$3,621,425.14
	306 - DIRECCION DE GRUPOS VULNERABLES	\$41,822,580.50	\$14,214,572.80	\$55,837,153.30	\$35,075,224.76	\$33,736,345.13	\$20,761,928.55
	TOTALSECRETARIA	\$1,293,072.19	\$3,608,126.00	\$4,901,198.19	\$4,001,908.56	\$3,727,176.01	\$899,289.63
	322 - PRESIDENCIA MUNICIPAL	\$6,447,738.60	\$-2,426,503.72	\$4,021,234.88	\$3,048,525.64	\$3,039,917.11	\$972,709.25
	309 - COORDINACION ESTRATEGICA DE GABINETE	\$2,913,521.99	\$-2,091,805.00	\$821,716.99	\$189,352.25	\$182,866.97	\$632,364.74
	310 - CONSEJERIA JURIDICA	\$10,854,332.79	\$-910,182.72	\$9,744,150.07	\$7,239,786.44	\$6,949,980.09	\$2,504,363.63
	TOTALSECRETARIA	\$0.00	\$3,608,195.39	\$3,608,195.39	\$1,314,698.03	\$1,293,428.51	\$2,293,497.36
	323 - CONSEJERIA JURIDICA	\$0.00	\$3,608,195.39	\$3,608,195.39	\$1,314,698.03	\$1,293,428.51	\$2,293,497.36
	TOTALSECRETARIA	\$1,510,064,034.21	\$831,981,713.81	\$2,442,037,348.02	\$1,361,940,157.38	\$1,312,928,146.36	\$1,080,097,190.64

# ANEXOS

- A. Estado de Situación Financiera al 30 de Septiembre de 2019.
- B. Estado de Actividades al 30 de Septiembre de 2019.
- C. Estado Analítico de Activo al 30 de Septiembre de 2019.
- D. Estado Analítico de Pasivo y Patrimonio al 30 de Septiembre de 2019.
- E. Estado Analítico de la Deuda Bancaria al 30 de Septiembre de 2019.
- F. Información Presupuestaria de Ingresos con Desagregación al 30 de Septiembre de 2019.
- G. Información Presupuestaria de Egresos con Desagregación al 30 de Septiembre de 2019.
- H. Avance Físico-Financiero de Fondo para la Infraestructura Social Municipal.
- I. Subsidios y Descuentos Otorgados por Contribuciones al 30 de Septiembre 2019
- J. Estado Analítico del Ramo 33
- k. Avances en el Cumplimiento de la Ley General de la Contabilidad Gubernamental
- L. Información Financiera que Hace Referencia la Ley de Disciplina Financiera de las Entidades Federativas y los Municipios Correspondiente al 3° Trimestre 2019
- M. Dictamen Emitido por el Despacho de Contadores Públicos Independientes.
- Ñ. Acta de Cabildo

# **ANEXO A**

**Estado de Situación Financiera al 30 de Septiembre  
de 2019.**

MUNICIPIO DE SAN NICOLAS DE LOS GARZA, N.L.

Dirección: JUAREZ # 100

RFC: MSN850101A49

BALANCEZ

HOJA: 1

10:28:54 a.m.

23/10/2019

BALANCE GENERAL  
MONEDA NACIONAL al 30/09/2019

ACTIVO

Circulante:

1-0-0-0-0-000-000000-	ACTIVO	6,259,190,539.93
1-1-0-0-0-000-000000-	ACTIVO CIRCULANTE	774,246,041.63
1-1-1-0-0-000-000000-	EFFECTIVO Y EQUIVALENTES	760,313,150.62
1-1-1-1-0-000-000000-	EFFECTIVO	387,758.91
1-1-1-2-0-000-000000-	BANCOS/TESORERÍA	606,019,451.04
1-1-1-4-0-000-000000-	INVERSIONES TEMPORALES	153,905,940.67
1-1-2-0-0-000-000000-	DERECHOS A RECIBIR EFFECTIVO O EQUIVAL	13,932,891.01
1-1-2-3-0-000-000000-	DEUDORES DIVERSOS POR COBRAR A COR	13,932,891.01
1-2-0-0-0-000-000000-	ACTIVO NO CIRCULANTE	5,484,944,498.30
1-2-3-0-0-000-000000-	BIENES INMUEBLES, INFRAESTRUCTURA Y C	5,250,471,899.40
1-2-3-1-0-000-000000-	TERRENOS	2,721,360,682.20
1-2-3-3-0-000-000000-	EDIFICIOS NO HABITACIONALES	26,194,784.00
1-2-3-5-0-000-000000-	CONSTRUCCIONES EN PROCESO EN BIENE	2,240,568,477.44
1-2-3-6-0-000-000000-	CONSTRUCCIONES EN PROCESO EN BIENE	262,347,955.76
1-2-4-0-0-000-000000-	BIENES MUEBLES	258,709,797.96
1-2-4-1-0-000-000000-	MOBILIARIO Y EQUIPO DE ADMINISTRACIÓN	39,901,592.20
1-2-4-2-0-000-000000-	MOBILIARIO Y EQUIPO EDUCACIONAL Y REC	4,840,383.65
1-2-4-3-0-000-000000-	EQUIPO E INSTRUMENTAL MÉDICO Y DE LA	2,167,253.89
1-2-4-4-0-000-000000-	EQUIPO DE TRANSPORTE	169,698,865.15
1-2-4-5-0-000-000000-	EQUIPO DE DEFENSA Y SEGURIDAD	550,000.08
1-2-4-6-0-000-000000-	MAQUINARIA, OTROS EQUIPOS Y HERRAMIE	41,551,702.99
1-2-5-0-0-000-000000-	ACTIVOS INTANGIBLES	29,530,144.10
1-2-5-1-0-000-000000-	SOFTWARE	23,838,384.59
1-2-5-4-0-000-000000-	LICENCIAS	5,691,759.51
1-2-6-0-0-000-000000-	DEPRE, DETERIORO Y AMORTIZACIONES AC	( 53,767,343.16)
1-2-6-1-0-000-000000-	DEPRECIACIÓN ACUMULADA DE BIENES INM	( 1,566,751.93)
1-2-6-3-0-000-000000-	DEPRECIACIÓN ACUMULADA DE MUEBLES	( 52,200,591.23)
Total de Activo Circulante		6,259,190,539.93
TOTAL DE ACTIVO		6,259,190,539.93

# MUNICIPIO DE SAN NICOLAS DE LOS GARZA, N.L.

Dirección: JUAREZ # 100

RFC: MSN850101A49

BALANCE2

HOJA: 2

10:28:54 a.m.

23/10/2019

## BALANCE GENERAL MONEDA NACIONAL al 30/09/2019

### PASIVO

#### Circulante:

2-0-0-0-0-000-000000- PASIVO	1,121,178,197.24	
2-1-0-0-0-000-000000- PASIVO CIRCULANTE	128,916,009.69	
2-1-1-0-0-000-000000- CUENTAS POR PAGAR A CORTO PLAZO	123,475,005.39	
2-1-1-2-0-000-000000- PROVEEDORES POR PAGAR A CORTO PLAZ	53,335,197.50	
2-1-1-3-0-000-000000- CONTRATISTAS POR OBRAS PÚBLICAS POR	16,271,250.14	
2-1-1-7-0-000-000000- RETENCIONES Y CONTRIBUCIONES POR PA	5,870,781.94	
2-1-1-9-0-000-000000- OTRAS CUENTAS POR PAGAR A CORTO PLA	47,997,775.81	
2-1-3-0-0-000-000000- PORCIÓN A CORTO PLAZO DE LA DEUDA PÚB	5,441,004.30	
2-1-3-1-0-000-000000- PORCIÓN A CORTO PLAZO DE LA DEUDA PÚ	5,441,004.30	
2-2-0-0-0-000-000000- PASIVO NO CIRCULANTE	992,262,187.55	
2-2-3-0-0-000-000000- DEUDA PÚBLICA A LARGO PLAZO	992,262,187.55	
2-2-3-3-0-000-000000- PRÉSTAMOS DE LA DEUDA PÚBLICA INTERN	992,262,187.55	
<b>Total de Pasivo Circulante</b>		<b>1,121,178,197.24</b>

### TOTAL DE PASIVO

**1,121,178,197.24**

#### Capital: Contable:

3-0-0-0-0-000-000000- HACIENDA PÚBLICA/ PATRIMONIO	4,479,515,595.08	
3-1-0-0-0-000-000000- HACIENDA PÚBLICA/PATRIMONIO CONTRIBUID	258,528.02	
3-1-1-0-0-000-000000- APORTACIONES	258,528.02	
3-1-1-1-0-000-000000- APORTACIONES	258,528.02	
3-2-0-0-0-000-000000- PATRIMONIO GENERADO	4,479,257,067.06	
3-2-2-0-0-000-000000- RESULTADOS DE EJERCICIOS ANTERIORES	2,964,663,516.02	
3-2-2-1-0-000-000000- REMANENTE DEL EJERCICIO ACUMULADO	2,964,663,516.02	
3-2-5-0-0-000-000000- RECTIFICACIONES DE RESULTADOS EJER AN	1,514,593,551.04	
3-2-5-1-0-000-000000- CAMBIOS EN POLÍTICAS CONTABLES		1,514,593,551.04
0-0-0-0-0-000-000000- UTILIDAD DEL EJERCICIO EN CURSO	658,496,747.61	658,496,747.61
<b>Total de Capital Contable</b>		<b>5,138,012,342.69</b>

### TOTAL DE CAPITAL

**5,138,012,342.69**

### TOTAL DE PASIVO MAS CAPITAL

**6,259,190,539.93**

# **ANEXO B**

**Estado de Actividades al 30 de Septiembre de 2019.**

MUNICIPIO DE SAN NICOLAS DE LOS GARZA, N.L.

Dirección: JUAREZ # 100

RFC: MSN850101A49

EDORESU1 10:41:22 a.m.

HOJA: 1

ESTADO DE RESULTADOS

23/10/2019

MONEDA NACIONAL al mes de Septiembre de 2019

	MENSUAL	ACUMULADO
<b>INGRESOS</b>		
4-0-0-0-0-000-000000- INGRESOS Y OTROS BENEFICIOS	\$138,687,482.74	\$1,797,654,308.59
4-1-0-0-0-000-000000- INGRESOS DE GESTIÓN	\$32,912,411.01	\$507,164,920.52
4-1-1-0-0-000-000000- IMPUESTOS	\$18,201,513.59	\$361,459,215.42
4-1-1-1-0-000-000000- IMPUESTOS SOBRE LOS INGRESOS		\$15,023.50
4-1-1-2-0-000-000000- IMPUESTOS SOBRE EL PATRIMONIO	\$17,479,609.96	\$353,240,571.97
4-1-1-7-0-000-000000- ACCESORIOS DE IMPUESTOS	\$721,903.63	\$8,203,619.95
4-1-2-0-0-000-000000- CUOTAS Y APORTACIONES DE SEGURIDAD SOCIA	\$1,015,078.00	\$11,485,127.84
4-1-2-9-0-000-000000- OTRAS CUOTAS Y APORTACIONES DE SEGURIDAD	\$1,015,078.00	\$11,485,127.84
4-1-3-0-0-000-000000- CONTRIBUCIONES DE MEJORAS		\$990.00
4-1-3-1-0-000-000000- CONTRIBUCIONES DE MEJORAS		\$990.00
4-1-4-0-0-000-000000- DERECHOS	\$6,975,019.03	\$48,303,909.78
4-1-4-1-0-000-000000- DERECHOS POR EL USO, GOCE, APROVECHAMIE	\$283,455.80	\$7,360,834.45
4-1-4-3-0-000-000000- DERECHOS POR PRESTACIÓN DE SERVICIOS	\$1,848,711.65	\$23,960,559.56
4-1-4-4-0-000-000000- ACCESORIOS DE DERECHOS	\$24,657.68	\$454,518.69
4-1-4-9-0-000-000000- OTROS DERECHOS	\$4,818,193.90	\$16,527,997.08
4-1-5-0-0-000-000000- PRODUCTOS	\$2,158,195.51	\$27,481,394.81
4-1-5-1-0-000-000000- PRODUCTOS DERIVADOS DEL USO Y APROVECHAM	\$2,158,195.51	\$26,914,864.60
4-1-5-4-0-000-000000- PRODUCTOS NO COMPRENDIDOS EN LA LEY DE I		\$566,530.21
4-1-6-0-0-000-000000- APROVECHAMIENTOS DE TIPO CORRIENTE	\$4,562,604.88	\$58,434,282.67
4-1-6-2-0-000-000000- MULTAS	\$3,414,154.79	\$40,637,659.75
4-1-6-3-0-000-000000- INDEMNIZACIONES	\$2,660.00	\$919,044.34
4-1-6-8-0-000-000000- ACCESORIOS DE APROVECHAMIENTOS	\$31,622.32	\$336,405.20
4-1-6-9-0-000-000000- OTROS APROVECHAMIENTOS	\$1,114,167.77	\$16,541,173.38
4-2-0-0-0-000-000000- PARTICIPACIONES, APORTACIONES, TRANSFERE	\$105,706,786.42	\$1,285,864,328.37
4-2-1-0-0-000-000000- PARTICIPACIONES Y APORTACIONES	\$102,306,182.44	\$1,252,976,619.02
4-2-1-1-0-000-000000- PARTICIPACIONES	\$53,681,975.64	\$498,989,157.57
4-2-1-2-0-000-000000- APORTACIONES	\$27,115,763.97	\$244,041,875.73
4-2-1-3-0-000-000000- CONVENIOS	\$21,508,442.83	\$509,945,585.72
4-2-2-0-0-000-000000- TRANSFERENCIAS, ASIGNACIONES, SUBSIDIOS Y	\$3,400,603.98	\$32,887,709.35
4-2-2-1-0-000-000000- TRANSFERENCIAS INTERNAS Y ASIGNACIONES A	\$3,400,603.98	\$32,887,709.35
4-3-0-0-0-000-000000- OTROS INGRESOS Y BENEFICIOS	\$68,285.31	\$4,625,059.70
4-3-9-0-0-000-000000- OTROS INGRESOS Y BENEFICIOS VARIOS	\$68,285.31	\$4,625,059.70
4-3-9-6-0-000-000000- UTILIDADES POR PARTICIPACION PATRIMONIAL	\$25,326.60	\$3,340,326.60
4-3-9-9-0-000-000000- OTROS INGRESOS Y BENEFICIOS VARIOS	\$42,958.71	\$1,284,733.10
<b>Total de Ingresos</b>	<b>\$138,687,482.74</b>	<b>\$1,797,654,308.59</b>
<b>GASTOS</b>		
5-0-0-0-0-000-000000- GASTOS Y OTRAS PÉRDIDAS	\$179,925,623.20	\$1,139,157,560.98
5-1-0-0-0-000-000000- GASTOS DE FUNCIONAMIENTO	\$125,161,535.25	\$843,343,091.37
5-1-1-0-0-000-000000- SERVICIOS PERSONALES	\$41,514,059.65	\$376,754,223.54
5-1-1-1-0-000-000000- REMUNERACIONES AL PERSONAL DE CARÁCTER P	\$29,340,318.71	\$274,755,949.80
5-1-1-3-0-000-000000- REMUNERACIONES ADICIONALES Y ESPECIALES	\$2,139,598.48	\$32,945,092.76
5-1-1-4-0-000-000000- SEGURIDAD SOCIAL	\$1,192,999.04	\$5,546,736.52
5-1-1-5-0-000-000000- OTRAS PRESTACIONES SOCIALES Y ECONÓMICAS	\$5,849,149.82	\$44,833,647.87
5-1-1-6-0-000-000000- PAGO DE ESTÍMULOS A SERVIDORES PÚBLICOS	\$2,991,993.60	\$18,672,796.59
5-1-2-0-0-000-000000- MATERIALES Y SUMINISTROS	\$19,124,217.73	\$138,830,044.49
5-1-2-1-0-000-000000- MATERIALES DE ADMINISTRACIÓN, EMISIÓN DE	\$471,506.33	\$5,736,511.23

MUNICIPIO DE SAN NICOLAS DE LOS GARZA, N.L.

Dirección: JUAREZ # 100  
EDORESU1 10:41:22 a.m.

RFC: MSN850101A49

HOJA: 2

23/10/2019

ESTADO DE RESULTADOS  
MONEDA NACIONAL al mes de Septiembre de 2019

	MENSUAL	ACUMULADO
5-1-2-2-0-000-000000- ALIMENTOS Y UTENSILIOS	\$301,463.93	\$2,338,142.02
5-1-2-4-0-000-000000- MATERIALES Y ARTÍCULOS DE CONSTRUCCIÓN Y	\$10,184,031.99	\$67,254,907.37
5-1-2-5-0-000-000000- PRODUCTOS QUÍMICOS, FARMACÉUTICOS Y DE L	\$1,503,592.99	\$10,337,667.39
5-1-2-6-0-000-000000- COMBUSTIBLES, LUBRICANTES Y ADITIVOS	\$4,944,206.36	\$38,385,580.99
5-1-2-7-0-000-000000- VESTUARIO, BLANCOS, PRENDAS DE PROTECCIÓ	\$148,059.10	\$3,839,138.87
5-1-2-8-0-000-000000- MATERIALES Y SUMINISTROS PARA SEGURIDAD	\$902,213.99	\$4,799,514.71
5-1-2-9-0-000-000000- HERRAMIENTAS, REFACCIONES Y ACCESORIOS M	\$669,143.04	\$6,138,581.91
5-1-3-0-0-000-000000- SERVICIOS GENERALES	\$64,523,257.87	\$327,758,823.34
5-1-3-1-0-000-000000- SERVICIOS BÁSICOS	\$9,459,653.05	\$76,222,084.64
5-1-3-2-0-000-000000- SERVICIOS DE ARRENDAMIENTO	\$3,497,623.81	\$14,799,969.37
5-1-3-3-0-000-000000- SERV.PROFESIONALES,CIENTIFICOS,TECNICOS	\$11,709,482.55	\$35,830,454.33
5-1-3-4-0-000-000000- SERVICIOS FINANCIEROS, BANCARIOS Y COMER	\$6,377,582.77	\$20,801,352.08
5-1-3-5-0-000-000000- SERVICIOS DE INSTALACIÓN, REPARACIÓN, MA	\$28,939,411.43	\$142,884,625.34
5-1-3-6-0-000-000000- SERVICIOS DE COMUNICACIÓN SOCIAL Y PUBLI	\$1,477,741.49	\$8,740,206.95
5-1-3-7-0-000-000000- SERVICIOS DE TRASLADO Y VIÁTICOS	\$62,017.69	\$459,646.20
5-1-3-8-0-000-000000- SERVICIOS OFICIALES	\$2,957,354.56	\$16,815,433.08
5-1-3-9-0-000-000000- OTROS SERVICIOS GENERALES	\$42,390.52	\$11,205,051.35
5-2-0-0-0-000-000000- TRANSFERENCIAS, ASIGNACIONES, SUBSIDIOS Y	\$26,171,325.85	\$170,135,345.17
5-2-2-0-0-000-000000- TRANSFERENCIAS AL RESTO DEL SECTOR PÚBLI	\$1,555,766.57	\$37,416,457.46
5-2-2-1-0-000-000000- TRANSFERENCIAS A ENTIDADES PARAESTATALES	\$1,555,766.57	\$37,416,457.46
5-2-4-0-0-000-000000- AYUDAS SOCIALES	\$14,617,316.21	\$39,608,584.30
5-2-4-1-0-000-000000- AYUDAS SOCIALES A PERSONAS	\$13,114,085.21	\$16,301,097.21
5-2-4-3-0-000-000000- AYUDAS SOCIALES A INSTITUCIONES	\$1,503,231.00	\$23,307,487.09
5-2-5-0-0-000-000000- PENSIONES Y JUBILACIONES	\$9,998,243.07	\$93,110,303.41
5-2-5-1-0-000-000000- PENSIONES	\$3,603,371.35	\$36,795,871.95
5-2-5-2-0-000-000000- JUBILACIONES	\$6,394,871.72	\$56,314,431.46
5-4-0-0-0-000-000000- INTERESES, COMISIONES Y OTROS GASTOS DE	\$9,277,672.11	\$79,242,601.61
5-4-1-0-0-000-000000- INTERESES DE LA DEUDA PÚBLICA	\$9,277,672.11	\$79,242,601.61
5-4-1-1-0-000-000000- INTERESES DE LA DEUDA PÚBLICA INTERNA	\$9,277,672.11	\$79,242,601.61
5-5-0-0-0-000-000000- OTROS GASTOS Y PÉRDIDAS EXTRAORDINARIAS	\$19,315,089.99	\$46,436,522.83
5-5-1-0-0-000-000000- ESTIMACIONES, DEPRECIACIONES, DETERIOROS	\$16,523,140.90	\$34,573,566.79
5-5-1-3-0-000-000000- DEPRECIACION DE BIENES INMUEBLES	\$52,682.12	\$158,046.36
5-5-1-5-0-000-000000- DEPRECIACION DE BIENES MUEBLES	\$15,302,745.77	\$25,088,700.55
5-5-1-8-0-000-000000- DISMINUCION DE BIENES	\$1,167,713.01	\$9,326,819.88
5-5-9-0-0-000-000000- OTROS GASTOS	\$2,791,949.09	\$11,862,956.04
5-5-9-1-0-000-000000- GASTOS DE EJERCICIOS ANTERIORES	\$2,775,648.74	\$9,990,484.51
5-5-9-9-0-000-000000- OTROS GASTOS VARIOS	\$16,300.35	\$1,872,471.53
<b>Total de Gastos:</b>	<b>\$179,925,623.20</b>	<b>\$1,139,157,560.98</b>
<b>UTILIDAD ( PERDIDA ) :</b>	<b>-\$41,238,140.46</b>	<b>\$658,496,747.61</b>



# **ANEXO C**

**Estado Analítico de Activo al 30 de Septiembre de 2019.**

# MUNICIPIO DE SAN NICOLAS DE LOS GARZA, N.L.

Dirección: JUAREZ # 100

RFC: MSN850101A49

BALANCE2

HOJA: 1

10:32:17 a.m.

23/10/2019

## BALANCE GENERAL MONEDA NACIONAL al 30/09/2019

### ACTIVO

#### Circulante:

1-0-0-0-0-000-000000- ACTIVO	6,259,190,539.93
1-1-0-0-0-000-000000- ACTIVO CIRCULANTE	774,246,041.63
1-1-1-0-0-000-000000- EFECTIVO Y EQUIVALENTES	760,313,150.62
1-1-1-1-0-000-000000- EFECTIVO	387,758.91
1-1-1-1-1-000-000000- CAJA	387,758.91
1-1-1-1-1-001-000000- CAJA	387,758.91
1-1-1-2-0-000-000000- BANCOS/TESORERÍA	606,019,451.04
1-1-1-2-1-000-000000- BANCOS/TESORERÍA	606,019,451.04
1-1-1-2-1-001-000000- BANCOS MONEDA NACIONAL	606,019,451.04
1-1-1-4-0-000-000000- INVERSIONES TEMPORALES	153,905,940.67
1-1-1-4-1-000-000000- INVERSIONES TEMPORALES	153,905,940.67
1-1-1-4-1-001-000000- INVERSIONES EN MONEDA NACIONAL CO	153,905,940.67
1-1-2-0-0-000-000000- DERECHOS A RECIBIR EFECTIVO O EQUIVAL	13,932,891.01
1-1-2-3-0-000-000000- DEUDORES DIVERSOS POR COBRAR A COR	13,932,891.01
1-1-2-3-1-000-000000- DEUDORES DIVERSOS POR COBRAR A CO	2,426,003.37
1-1-2-3-1-001-000000- FUNCIONARIOS Y EMPLEADOS	17,201.00
1-1-2-3-1-003-000000- GASTOS POR COMPROBAR	1,033,670.62
1-1-2-3-1-004-000000- FALTANTES DE CAJEROS	1,286,581.28
1-1-2-3-1-005-000000- CHEQUES DEVUELTOS	88,550.47
1-1-2-3-9-000-000000- OTROS DEUDORES DIVERSOS POR COBRA	11,506,887.64
1-1-2-3-9-006-000000- OTROS DEUDORES DIVERSOS POR COBR	11,506,887.64
1-2-0-0-0-000-000000- ACTIVO NO CIRCULANTE	5,484,944,498.30
1-2-3-0-0-000-000000- BIENES INMUEBLES, INFRAESTRUCTURA Y C	5,250,471,899.40
1-2-3-1-0-000-000000- TERRENOS	2,721,360,682.20
1-2-3-1-1-000-000000- TERRENOS	2,721,360,682.20
1-2-3-1-1-581-000000- TERRENOS	2,721,360,682.20
1-2-3-3-0-000-000000- EDIFICIOS NO HABITACIONALES	26,194,784.00
1-2-3-3-1-000-000000- EDIFICIOS NO HABITACIONALES	26,194,784.00
1-2-3-3-1-583-000000- EDIFICIOS NO HABITACIONALES	26,194,784.00
1-2-3-5-0-000-000000- CONSTRUCCIONES EN PROCESO EN BIENE	2,240,568,477.44
1-2-3-5-2-000-000000- EDIFICACIÓN NO HABITACIONAL EN PROC	536,597,828.11
1-2-3-5-2-612-000000- EDIFICACIÓN NO HABITACIONAL EN PROC	536,597,828.11
1-2-3-5-3-000-000000- CONSTRUCCIÓN DE OBRAS PARA EL ABAS	963,765.65
1-2-3-5-3-613-000000- CONSTRUCCIÓN DE OBRAS PARA EL ABA	963,765.65
1-2-3-5-4-000-000000- DIVISIÓN DE TERRENOS Y CONSTRUCCIÓN	187,264,357.31
1-2-3-5-4-614-000000- DIVISIÓN DE TERRENOS Y CONSTRUCCIÓ	187,264,357.31
1-2-3-5-5-000-000000- CONSTRUCCIÓN DE VIAS DE COMUNICACI	952,033,823.93
1-2-3-5-5-615-000000- CONSTRUCCIÓN DE VIAS DE COMUNICAC	952,033,823.93
1-2-3-5-6-000-000000- OTRAS CONSTRUCCIONES DE INGENIERIA	329,283,793.14
1-2-3-5-6-616-000000- OTRAS CONSTRUCCIONES DE INGENIERI	329,283,793.14
1-2-3-5-7-000-000000- INSTALACIONES Y EQUIPAMIENTO EN CON	61,303,637.95
1-2-3-5-7-617-000000- INSTALACIONES Y EQUIPAMIENTO EN CO	61,303,637.95
1-2-3-5-9-000-000000- TRABAJOS DE ACABADOS EN EDIFICACION	173,121,271.35
1-2-3-5-9-619-000000- TRABAJOS DE ACABADOS EN EDIFICACIO	173,121,271.35
1-2-3-6-0-000-000000- CONSTRUCCIONES EN PROCESO EN BIENE	262,347,955.76
1-2-3-6-1-000-000000- EDIFICACION NO HABITACIONAL EN PROC	255,981,300.27
1-2-3-6-1-622-000000- EDIFICACION NO HABITACIONAL EN PROC	255,981,300.27
1-2-3-6-9-000-000000- TRABAJOS DE ACABADOS EN EDIFICACION	6,366,655.49
1-2-3-6-9-629-000000- TRABAJOS DE ACABADOS EN EDIFICACIO	6,366,655.49
1-2-4-0-0-000-000000- BIENES MUEBLES	258,709,797.96
1-2-4-1-0-000-000000- MOBILIARIO Y EQUIPO DE ADMINISTRACIÓN	39,901,592.20
1-2-4-1-1-000-000000- MUEBLES DE OFICINA Y ESTANTERÍA	7,127,471.29

MUNICIPIO DE SAN NICOLAS DE LOS GARZA, N.L.

Dirección: JUAREZ # 100

RFC: MSN850101A49

BALANCE2

HOJA: 2

10:32:17 a.m.

23/10/2019

BALANCE GENERAL  
MONEDA NACIONAL al 30/09/2019

1-2-4-1-1-511-000000-	MUEBLES DE OFICINA Y ESTANTERÍA	7,127,471.29
1-2-4-1-2-000-000000-	MUEBLES, EXCEPTO DE OFICINA Y ESTANT	115,768.00
1-2-4-1-2-512-000000-	MUEBLES, EXCEPTO DE OFICINA Y ESTAN	115,768.00
1-2-4-1-3-000-000000-	EQUIPO DE CÓMPUTO Y DE TECNOLOGÍAS	32,272,125.62
1-2-4-1-3-515-000000-	EQUIPO DE CÓMPUTO Y DE TECNOLOGÍA	32,272,125.62
1-2-4-1-9-000-000000-	OTROS MOBILIARIOS Y EQUIPO DE ADMINI	386,227.29
1-2-4-1-9-519-000000-	OTROS MOBILIARIOS Y EQUIPO DE ADMIN	386,227.29
1-2-4-2-0-000-000000-	MOBILIARIO Y EQUIPO EDUCACIONAL Y REC	4,840,383.65
1-2-4-2-1-000-000000-	EQUIPOS Y APARATOS AUDIOVISUALES	53,411.50
1-2-4-2-1-521-000000-	EQUIPOS Y APARATOS AUDIOVISUALES	53,411.50
1-2-4-2-3-000-000000-	CÁMARAS FOTOGRÁFICAS Y DE VIDEO	3,072,434.88
1-2-4-2-3-523-000000-	CÁMARAS FOTOGRÁFICAS Y DE VIDEO	3,072,434.88
1-2-4-2-9-000-000000-	OTRO MOBILIARIO Y EQUIPO EDUCACIONA	1,714,537.27
1-2-4-2-9-529-000000-	OTRO MOBILIARIO Y EQUIPO EDUCACION	1,714,537.27
1-2-4-3-0-000-000000-	EQUIPO E INSTRUMENTAL MÉDICO Y DE LA	2,167,253.89
1-2-4-3-1-000-000000-	EQUIPO MÉDICO Y DE LABORATORIO	2,167,253.89
1-2-4-3-1-531-000000-	EQUIPO MÉDICO Y DE LABORATORIO	2,167,253.89
1-2-4-4-0-000-000000-	EQUIPO DE TRANSPORTE	169,698,865.15
1-2-4-4-1-000-000000-	AUTOMÓVILES Y EQUIPO TERRESTRE	165,624,105.09
1-2-4-4-1-541-000000-	AUTOMÓVILES Y EQUIPO TERRESTRE	165,624,105.09
1-2-4-4-9-000-000000-	OTROS EQUIPOS DE TRANSPORTE	4,074,760.06
1-2-4-4-9-549-000000-	OTROS EQUIPOS DE TRANSPORTE	4,074,760.06
1-2-4-5-0-000-000000-	EQUIPO DE DEFENSA Y SEGURIDAD	550,000.08
1-2-4-5-1-000-000000-	EQUIPO DE DEDENSA Y SEGURIDAD	550,000.08
1-2-4-5-1-551-000000-	EQUIPO DE DEFENSA Y SEGURIDAD	550,000.08
1-2-4-6-0-000-000000-	MAQUINARIA, OTROS EQUIPOS Y HERRAMIE	41,551,702.99
1-2-4-6-3-000-000000-	MAQUINARIA Y EQUIPO DE CONSTRUCCIÓ	19,376,331.64
1-2-4-6-3-563-000000-	MAQUINARIA Y EQUIPO DE CONSTRUCCI	19,376,331.64
1-2-4-6-4-000-000000-	SISTEMAS DE AIRE ACONDICIONADO, CALE	1,864,148.67
1-2-4-6-4-564-000000-	SISTEMAS DE AIRE ACONDICIONADO, CAL	1,864,148.67
1-2-4-6-5-000-000000-	EQUIPO DE COMUNICACIÓN Y TELECOMUN	17,265,581.75
1-2-4-6-5-565-000000-	EQUIPO DE COMUNICACIÓN Y TELECOMU	17,265,581.75
1-2-4-6-6-000-000000-	EQUIPO DE GENERACION ELECTRICA, APA	105,557.68
1-2-4-6-6-566-000000-	EQUIPOS DE GENERACION ELECTRICA, A	105,557.68
1-2-4-6-7-000-000000-	HERRAMIENTAS Y MAQUINAS-HERRAMIEN	458,230.03
1-2-4-6-7-567-000000-	HERRAMIENTAS Y MAQUINAS-HERRAMIE	458,230.03
1-2-4-6-9-000-000000-	OTROS EQUIPOS	2,481,853.22
1-2-4-6-9-569-000000-	OTROS EQUIPOS	2,481,853.22
1-2-5-0-0-000-000000-	ACTIVOS INTANGIBLES	29,530,144.10
1-2-5-1-0-000-000000-	SOFTWARE	23,838,384.59
1-2-5-1-1-000-000000-	SOFTWARE	23,838,384.59
1-2-5-1-1-591-000000-	SOFTWARE	23,838,384.59
1-2-5-4-0-000-000000-	LICENCIAS	5,691,759.51
1-2-5-4-1-000-000000-	LICENCIAS INFORMATICAS E INTELLECTUAL	5,691,759.51
1-2-5-4-1-597-000000-	LICENCIAS INFORMATICAS E INTELLECTUA	5,691,759.51
1-2-6-0-0-000-000000-	DEPRE, DETERIORO Y AMORTIZACIONES AC	( 53,767,343.16)
1-2-6-1-0-000-000000-	DEPRECIACIÓN ACUMULADA DE BIENES INM	( 1,566,751.93)
1-2-6-1-3-000-000000-	DEPRECIACION ACUMULADA EDIFICIOS NO	( 1,566,751.93)
1-2-6-1-3-001-000000-	DEPRECIACION ACUMULADA EDFICIOS N	( 1,566,751.93)
1-2-6-3-0-000-000000-	DEPRECIACIÓN ACUMULADA DE MUEBLES	( 52,200,591.23)
1-2-6-3-1-000-000000-	DEPRECIACIÓN ACUM. DE MOBILIARIO Y E	( 7,565,183.66)
1-2-6-3-1-001-000000-	DEPRECIACIÓN ACUM DE MOBILIARIO Y E	( 204,478.62)
1-2-6-3-1-002-000000-	MUEBLES, EXCEPTO DE OFICINA Y ESTAN	( 9,033.99)
1-2-6-3-1-003-000000-	EQ. DE COMPUTO Y TECNOLOGIAS DE LA	( 7,335,969.76)

MUNICIPIO DE SAN NICOLAS DE LOS GARZA, N.L.

Dirección: JUAREZ # 100

RFC: MSN850101A49

BALANCE2

HOJA: 3

10:32:17 a.m.

23/10/2019

BALANCE GENERAL  
MONEDA NACIONAL al 30/09/2019

1-2-6-3-1-009-000000-	DEP ACUM OTROS MOBILIARIOS Y EQ DE	( 15,701.29)
1-2-6-3-2-000-000000-	DEPRECIACIÓN ACUM DE MOBILIARIO Y EQ	( 1,381,012.96)
1-2-6-3-2-001-000000-	DEPRECIACIÓN ACUM DE MOBILIARIO Y E	( 824.21)
1-2-6-3-2-003-000000-	DEP. ACUM.CAMRAS FOTOGRAFICAS Y D	( 1,117,981.87)
1-2-6-3-2-009-000000-	DEP ACUM OTRO MOB. Y EQUIPO EDUCA	( 262,206.88)
1-2-6-3-4-000-000000-	DEPRECIACIÓN ACUM DE EQUIPO DE TRAN	( 39,309,369.16)
1-2-6-3-4-001-000000-	DEPRECIACIÓN ACUM. DE EQUIPO DE TR	( 37,716,251.83)
1-2-6-3-4-009-000000-	DEP ACUM OTROS EQUIPOS DE TRANSP	( 1,593,117.33)
1-2-6-3-6-000-000000-	DEPRECIACIÓN ACUM. DE MAQUINARIA, O	( 3,945,025.45)
1-2-6-3-6-001-000000-	DEPRECIACIÓN ACUM. DE MAQUINARIA, O	( 27,618.56)
1-2-6-3-6-003-000000-	DEP ACUM MAQUINARIA Y EQ. DE CONST	( 1,041,659.22)
1-2-6-3-6-004-000000-	DEP ACUM SISTEMA DE AIRE ACONDICIO	( 8,934.89)
1-2-6-3-6-005-000000-	DEP ACUM EQ DE COMUNICACION Y TELE	( 2,653,289.21)
1-2-6-3-6-006-000000-	DEP ACUM EQUIPO DE GENERACION ELE	( 10,353.63)
1-2-6-3-6-007-000000-	DEP ACUM HERRAMIENTAS Y MAQ-HERR	( 37,125.42)
1-2-6-3-6-009-000000-	DEP ACUM OTROS EQUIPOS	( 166,044.52)
Total de Activo Circulante		6,259,190,539.93
TOTAL DE ACTIVO		6,259,190,539.93

# **ANEXO D**

**Estado Analítico de Pasivo y Patrimonio al 30 de Septiembre de 2019.**

MUNICIPIO DE SAN NICOLAS DE LOS GARZA, N.L.

Dirección: JUAREZ # 100

RFC: MSN850101A49

BALANCE2

HOJA: 4

10:32:17 a.m.

23/10/2019

BALANCE GENERAL  
MONEDA NACIONAL al 30/09/2019

PASIVO

Circulante:

2-0-0-0-0-000-000000- PASIVO	1,121,178,197.24	
2-1-0-0-0-000-000000- PASIVO CIRCULANTE	128,916,009.69	
2-1-1-0-0-000-000000- CUENTAS POR PAGAR A CORTO PLAZO	123,475,005.39	
2-1-1-2-0-000-000000- PROVEEDORES POR PAGAR A CORTO PLAZ	53,335,197.50	
2-1-1-2-1-000-000000- DEUDAS POR ADQUISICIÓN DE BIENES Y C	46,085,196.96	
2-1-1-2-1-001-000000- PROVEEDORES		43,784,196.20
2-1-1-2-1-003-000000- PASIVOS POR DOCUMENTAR		2,301,000.76
2-1-1-2-2-000-000000- PROVEEDORES POR DEDUCCION DE NOMI	7,250,000.54	
2-1-1-2-2-001-000000- PROVEEDORES POR DEDUCCION DE NOM	7,250,000.54	
2-1-1-3-0-000-000000- CONTRATISTAS POR OBRAS PÚBLICAS POR	16,271,250.14	
2-1-1-3-1-000-000000- CONTRATISTAS POR OBRAS EN BIENES DE	16,271,250.14	
2-1-1-3-1-002-000000- CONTRATISTAS		16,271,250.14
2-1-1-7-0-000-000000- RETENCIONES Y CONTRIBUCIONES POR PA	5,870,781.94	
2-1-1-7-1-000-000000- RETENCIONES DE IMPUESTOS POR PAGAR	737,174.55	
2-1-1-7-1-001-000000- I.S.P.T.		1,302,925.76
2-1-1-7-1-002-000000- IMPUESTOS POR ARRENDAMIENTOS		25,446.33
2-1-1-7-1-003-000000- HONORARIOS	( 99,762.71)	
2-1-1-7-1-007-000000- CUOTAS IMSS		( 491,434.83)
2-1-1-7-2-000-000000- RETENCIONES SOBRE NÓMINAS POR PAG	( 40,240.75)	
2-1-1-7-2-001-000000- RETENCIONES SOBRE NÓMINAS POR PAG	( 40,240.75)	
2-1-1-7-9-000-000000- OTRAS RETENCIONES Y CONTRIBUCIONES	5,173,848.14	
2-1-1-7-9-001-000000- OTRAS RETENCIONES Y CONTRIBUCIONE	5,173,848.14	
2-1-1-9-0-000-000000- OTRAS CUENTAS POR PAGAR A CORTO PLA	47,997,775.81	
2-1-1-9-1-000-000000- ACREEDORES DIVERSOS	20,442,214.07	
2-1-1-9-1-001-000000- ACREEDORES DIVERSOS	20,442,214.07	
2-1-1-9-3-000-000000- ANTICIPOS POR PAGAR A CORTO PLAZO	9,339,499.16	
2-1-1-9-3-001-000000- ANTICIPOS POR PAGAR A CORTO PLAZO	9,339,499.16	
2-1-1-9-7-000-000000- CONVENIO DE COBRO DE MULTAS DE OTR	11,096,516.17	
2-1-1-9-7-001-000000- CONVENIO DE COBRO DE MULTAS DE OT	11,096,516.17	
2-1-1-9-8-000-000000- CONVENIO PARA COBRO DE DERECHOS E	5,320,360.98	
2-1-1-9-8-001-000000- CONVENIO PARA COBRO DE DERECHOS	5,320,360.98	
2-1-1-9-9-000-000000- OTRAS CUENTAS POR PAGAR A CORTO PL	1,799,185.43	
2-1-1-9-9-001-000000- OTRAS CUENTAS POR PAGAR A CORTO P	1,799,185.43	
2-1-3-0-0-000-000000- PORCIÓN A CORTO PLAZO DE LA DEUDA PÚBL	5,441,004.30	
2-1-3-1-0-000-000000- PORCIÓN A CORTO PLAZO DE LA DEUDA PÚBL	5,441,004.30	
2-1-3-1-3-000-000000- PROPORCIÓN A CP DE LOS PRÉSTAMOS D	5,441,004.30	
2-1-3-1-3-001-000000- PROPORCIÓN A CP DE LOS PRÉSTAMOS	5,441,004.30	
2-2-0-0-0-000-000000- PASIVO NO CIRCULANTE	992,262,187.55	
2-2-3-0-0-000-000000- DEUDA PÚBLICA A LARGO PLAZO	992,262,187.55	
2-2-3-3-0-000-000000- PRÉSTAMOS DE LA DEUDA PÚBLICA INTERN	992,262,187.55	
2-2-3-3-1-000-000000- PRÉSTAMOS DE LA DEUDA PÚBLICA INTER	992,262,187.55	
2-2-3-3-1-001-000000- PRÉSTAMOS DE LA DEUDA PÚBLICA INTE	992,262,187.55	

Total de Pasivo Circulante

1,121,178,197.24

TOTAL DE PASIVO

1,121,178,197.24

Capital: Contable:

3-0-0-0-0-000-000000- HACIENDA PÚBLICA/ PATRIMONIO	4,479,515,595.08
3-1-0-0-0-000-000000- HACIENDA PÚBLICA/PATRIMONIO CONTRIBUID	258,528.02
3-1-1-0-0-000-000000- APORTACIONES	258,528.02

# MUNICIPIO DE SAN NICOLAS DE LOS GARZA, N.L.

Dirección: JUAREZ # 100

RFC: MSN850101A49

BALANCE2

HOJA: 5

10:32:17 a.m.

23/10/2019

## BALANCE GENERAL MONEDA NACIONAL al 30/09/2019

3-1-1-1-0-000-000000-	APORTACIONES	258,528.02	
3-1-1-1-1-000-000000-	APORTACIONES	258,528.02	
3-1-1-1-1-001-000000-	APORTACIONES	258,528.02	
3-2-0-0-0-000-000000-	PATRIMONIO GENERADO	4,479,257,067.06	
3-2-2-0-0-000-000000-	RESULTADOS DE EJERCICIOS ANTERIORES	2,964,663,516.02	
3-2-2-1-0-000-000000-	REMANENTE DEL EJERCICIO ACUMULADO	2,964,663,516.02	
3-2-2-1-1-000-000000-	RESULTADO DE EJERCICIOS ANTERIORES	2,964,663,516.02	
3-2-2-1-1-001-000000-	RESULTADO DE EJERCICIOS ANTERIORE	2,964,663,516.02	
3-2-5-0-0-000-000000-	RECTIFICACIONES DE RESULTADOS EJER AN	1,514,593,551.04	
3-2-5-1-0-000-000000-	CAMBIOS EN POLITICAS CONTABLES		1,514,593,551.04
0-0-0-0-0-000-000000-	UTILIDAD DEL EJERCICIO EN CURSO	658,496,747.61	658,496,747.61
<b>Total de Capital Contable</b>			<b>5,138,012,342.69</b>
<b>TOTAL DE CAPITAL</b>			<b>5,138,012,342.69</b>
<b>TOTAL DE PASIVO MAS CAPITAL</b>			<b>6,259,190,539.93</b>

# **ANEXO E**

**Estado Analítico de la Deuda Bancaria al 30 de Septiembre de 2019.**



MUNICIPIO DE SAN NICOLAS DE LOS GARZA, NUEVO LEON  
 DEUDA PUBLICA AL 30 DE SEPTIEMBRE DE 2019  
 OBLIGACIONES BANCARIAS

	SALDO A DIC-18	AMORTIZ. ENE-19	AMORTIZ. FEB-19	AMORTIZ. MZO-19	SALDO A MZO-19	AMORTIZ. ABR-19	AMORTIZ. MAY-19	AMORTIZ. JUN-19	SALDO A JUN-19	AMORTIZ. JUL-19	AMORTIZ. AGO-19	AMORTIZ. SEP-19	SALDO A SEP-19
1.- REESTRUCTURA CON BAJIO CRED 600 MDP 2,3,4 (630,659,662)	484,774,965	1,506,213	1,506,213	1,551,856	486,210,673	1,551,856	1,551,856	1,551,856	485,585,105	1,551,856	1,551,856	1,597,499	480,853,891
2.- REESTRUCTURA CON BAJIO CRED 342 MDP (608)	207,931,929	808,746	808,746	833,253	205,181,184	833,253	833,253	833,253	202,681,425	833,253	833,253	887,760	200,157,168
3.- PRESTAMO CON BAJIO CRED 53 MDP (739)	32,017,408	155,218	155,218	155,218	31,551,782	159,004	159,004	159,004	31,074,740	159,004	159,004	182,790	30,593,942
4.- PRESTAMO CON INTERACCIONES CRED 96.9 MDP (407308)	0	0	0	0	0	0	0	0	0	0	0	0	0
5.- PRESTAMO INTERACCIONES CRED 40 MDP (428358)	0	0	0	0	0	0	0	0	0	0	0	0	0
6.- PRESTAMO AFIRME CRED 250 MDP (303489016)	248,000,000	100,000	100,000	255,000	248,145,000	255,000	255,000	255,000	247,380,000	255,000	255,000	255,000	246,615,000
7.- PRESTAMO AFIRME CRED 40 MDP ( )	39,740,000	20,000	20,000	0	39,700,000	40,000	20,000	0	39,640,000	78,400	0	78,400	39,483,200
<b>TOTAL CREDITOS BANCA COMERCIAL</b>	<b>1,022,764,291</b>	<b>2,590,177</b>	<b>2,590,177</b>	<b>2,795,327</b>	<b>1,014,788,609</b>	<b>2,839,113</b>	<b>2,819,113</b>	<b>2,799,113</b>	<b>1,006,331,270</b>	<b>2,877,515</b>	<b>2,799,113</b>	<b>2,961,450</b>	<b>997,703,191</b>
	1,022,764,291	2,590,177	2,590,177	2,795,327	1,014,788,609	2,839,113	2,819,113	2,799,113	1,006,331,270	2,877,515	2,799,113	2,961,450	997,703,191

PRESTAMO BANCA COMERCIAL

CREDITOS BAJIO

- 1.- REESTRUCTURA CON BAJIO CRED 600 MDP 2,3,4 (630,659,662)
- 2.- REESTRUCTURA CON BAJIO CRED 342 MDP (608)
- 3.- PRESTAMO CON BAJIO CRED 53 MDP (739)
- 4.- PRESTAMO CON INTERACCIONES CRED 96.9 MDP (407308)
- 5.- PRESTAMO INTERACCIONES CRED 40 MDP (428358)
- 6.- PRESTAMO AFIRME CRED 250 MDP (303489016)
- 7.- PRESTAMO AFIRME CRED 40 MDP ( )

TOTAL CREDITOS BANCA COMERCIAL

# **ANEXO F**

**Información Presupuestaria de Ingresos con  
Desagregación al 30 de Septiembre de 2019.**

Septiembre de 2019  
Divisor: Pesos

RUBRO	ESTIMADO	MODIFICADO	DEVENGADO	RECAUDADO	AVANCE DE RECAUDACIÓN (Recaudado/Estimado)
1000 - IMPUESTOS	\$410,959,936.59	\$410,959,936.59	\$361,459,215.42	\$361,459,215.42	87.95%
2000 - Cuotas y Aportaciones de seguridad social	\$12,131,885.76	\$12,131,885.76	\$11,485,127.84	\$11,485,127.84	94.67%
3000 - Contribuciones de mejoras	\$0.00	\$0.00	\$990.00	\$990.00	0.00%
4000 - DERECHOS	\$55,000,000.60	\$55,000,000.60	\$48,303,909.78	\$48,303,909.78	87.83%
5000 - PRODUCTOS	\$19,048,618.93	\$19,048,618.93	\$27,481,394.81	\$27,481,394.81	144.27%
6000 - Aprovechamientos	\$99,855,971.25	\$101,455,971.25	\$61,774,609.27	\$61,774,609.27	60.89%
7000 - Ingresos por ventas de bienes y servicios	\$704,188.82	\$704,188.82	\$1,284,733.10	\$1,284,733.10	182.44%
8000 - Participaciones y Aportaciones	\$981,179,134.86	\$1,685,153,912.93	\$1,252,976,619.02	\$1,252,976,619.02	74.35%
9000 - Transferencias, Asignaciones, Subsidios y Otras Ayudas	\$31,184,297.79	\$31,184,297.79	\$32,887,709.35	\$32,887,709.35	105.46%
<b>TOTAL</b>	<b>\$1,610,064,034.60</b>	<b>\$2,315,638,812.67</b>	<b>\$1,797,654,308.59</b>	<b>\$1,797,654,308.59</b>	

(2) Estado sobre el ejercicio de los Ingresos por Ente Público / Rubro / Tipo

Septiembre de 2019  
Divisor: Pesos

RUBRO TIPO	ESTIMADO	MODIFICADO	DEVENGADO	RECAUDADO	AVANCE DE RECAUDACIÓN (Recaudado/Estimado)
<b>1000 - IMPUESTOS</b>					
1100 - IMPUESTOS SOBRE LOS INGRESOS	\$8,409,587.61	\$8,409,587.61	\$15,023.50	\$15,023.50	0.18%
1200 - Impuestos sobre el patrimonio	\$393,673,719.56	\$393,673,719.56	\$353,240,571.97	\$353,240,571.97	89.73%
1700 - ACCESORIOS	\$8,876,629.42	\$8,876,629.42	\$8,203,619.95	\$8,203,619.95	92.42%
<b>TOTAL RUBRO</b>	<b>\$410,959,936.59</b>	<b>\$410,959,936.59</b>	<b>\$361,459,215.42</b>	<b>\$361,459,215.42</b>	<b>94.67%</b>
<b>2000 - Cuotas y Aportaciones de seguridad social</b>					
2400 - OTRAS CUOTAS Y APORTACIONES PARA LA SEGURIDAD SOCIAL	\$12,131,885.76	\$12,131,885.76	\$11,485,127.84	\$11,485,127.84	
<b>TOTAL RUBRO</b>	<b>\$12,131,885.76</b>	<b>\$12,131,885.76</b>	<b>\$11,485,127.84</b>	<b>\$11,485,127.84</b>	<b>0.00%</b>
<b>3000 - Contribuciones de mejoras</b>					
3100 - Contribución de mejoras por obras públicas	\$0.00	\$0.00	\$990.00	\$990.00	
<b>TOTAL RUBRO</b>	<b>\$0.00</b>	<b>\$0.00</b>	<b>\$990.00</b>	<b>\$990.00</b>	<b>0.00%</b>
<b>4000 - DERECHOS</b>					
4100 - DERECHOS POR EL USO, GOCE, APROVECHAMIENTO O EXPLOTACIÓN DE BIENES DE DOMINIO PÚBLICO	\$10,149,630.48	\$10,149,630.48	\$7,360,834.45	\$7,360,834.45	72.52%
4300 - Derechos por prestación de servicios	\$32,817,739.67	\$32,817,739.67	\$23,960,559.56	\$23,960,559.56	73.01%
4400 - Otros Derechos	\$11,354,320.60	\$11,354,320.60	\$16,527,987.08	\$16,527,987.08	145.57%
4500 - Accesorios	\$678,309.85	\$678,309.85	\$454,518.69	\$454,518.69	67.01%
<b>TOTAL RUBRO</b>	<b>\$55,000,000.60</b>	<b>\$55,000,000.60</b>	<b>\$48,303,909.78</b>	<b>\$48,303,909.78</b>	<b>144.56%</b>
<b>5000 - PRODUCTOS</b>					
5100 - Productos de tipo corriente	\$18,618,724.15	\$18,618,724.15	\$26,914,864.60	\$26,914,864.60	131.78%
5900 - Productos no comprendidos en las fracciones de la Ley de Ingresos causadas en ejercicios fiscales anteriores pendientes de liquidación o pago	\$429,894.78	\$429,894.78	\$566,530.21	\$566,530.21	
<b>TOTAL RUBRO</b>	<b>\$19,048,618.93</b>	<b>\$19,048,618.93</b>	<b>\$27,481,394.81</b>	<b>\$27,481,394.81</b>	<b>58.82%</b>
<b>6000 - Aprovechamientos</b>					
6100 - Aprovechamientos de tipo corriente	\$96,178,340.61	\$97,778,340.61	\$57,515,238.33	\$57,515,238.33	115.82%
6200 - Aprovechamientos de capital	\$3,677,630.64	\$3,677,630.64	\$4,259,370.94	\$4,259,370.94	
<b>TOTAL RUBRO</b>	<b>\$99,855,971.25</b>	<b>\$101,455,971.25</b>	<b>\$61,774,609.27</b>	<b>\$61,774,609.27</b>	<b>182.44%</b>
<b>7000 - Ingresos por ventas de bienes y servicios</b>					
7900 - Otros Ingresos	\$704,188.82	\$704,188.82	\$1,284,733.10	\$1,284,733.10	
<b>TOTAL RUBRO</b>	<b>\$704,188.82</b>	<b>\$704,188.82</b>	<b>\$1,284,733.10</b>	<b>\$1,284,733.10</b>	<b>78.74%</b>
<b>8000 - Participaciones y Aportaciones</b>					
8100 - Participaciones	\$606,555,538.92	\$633,701,785.08	\$498,989,157.57	\$498,989,157.57	76.12%
8200 - Aportaciones	\$282,497,706.32	\$320,598,361.24	\$244,041,875.73	\$244,041,875.73	69.77%
8300 - Convenios	\$92,125,889.62	\$730,853,776.61	\$509,945,585.72	\$509,945,585.72	
<b>TOTAL RUBRO</b>	<b>\$981,179,134.86</b>	<b>\$1,685,153,912.93</b>	<b>\$1,252,976,619.02</b>	<b>\$1,252,976,619.02</b>	<b>105.46%</b>
<b>9000 - Transferencias, Asignaciones, Subsidios y Otras Ayudas</b>					
9100 - Transferencias Internas y Asignaciones al Sector Público	\$31,184,297.79	\$31,184,297.79	\$32,887,709.35	\$32,887,709.35	

Septiembre de 2019  
Divisor: Pesos

RUBRO TIPO	ESTIMADO	MODIFICADO	DEVENGADO	RECAUDADO	AVANCE DE RECAUDACION (Recaudado/Estimado)
TOTAL RUBRO	\$31,184,297.79	\$31,184,297.79	\$32,887,709.35	\$32,887,709.35	
TOTAL GENERAL	\$1,610,064,034.60	\$2,315,638,812.67	\$1,797,654,308.59	\$1,797,654,308.59	

Septiembre de 2019  
Divisor: Pesos

RUBRO TIPO CLASE	ESTIMADO	MODIFICADO	DEVENGADO	RECAUDADO	AVANCE DE RECAUDACION (Recaudado/Estimado)
<b>1000 - IMPUESTOS</b>					
1100 - IMPUESTOS SOBRE LOS INGRESOS					
1101 - DIVERSIONES Y ESPECTACULOS PUBLICOS	\$8,409,587.61	\$8,409,587.61	\$14,441.00	\$14,441.00	0.17%
1102 - JUEGOS PERMITIDOS	\$0.00	\$0.00	\$582.50	\$582.50	0.00%
<b>TOTAL TIPO</b>	<b>\$8,409,587.61</b>	<b>\$8,409,587.61</b>	<b>\$15,023.50</b>	<b>\$15,023.50</b>	
1200 - Impuestos sobre el patrimonio					
1201 - PREDIAL PRESENTE AÑO	\$211,925,382.89	\$211,925,382.89	\$211,680,487.25	\$211,680,487.25	99.85%
1202 - PREDIAL REZAGADO	\$59,341,088.28	\$59,341,088.28	\$48,381,359.16	\$48,381,359.16	81.53%
1203 - PREDIAL MODERNIZACION CATASTRAL	\$5,637,817.78	\$5,637,817.78	\$763,191.50	\$763,191.50	13.54%
1205 - I.S.A.I.	\$115,888,919.76	\$115,888,919.76	\$91,615,207.36	\$91,615,207.36	79.05%
1206 - I.S.A.I TARIFA ESPECIAL	\$857,027.05	\$857,027.05	\$790,317.00	\$790,317.00	92.22%
1207 - ABONO DE CONTRIBUCIONES FUTURAS	\$23,483.79	\$23,483.79	\$10,009.70	\$10,009.70	42.62%
<b>TOTAL TIPO</b>	<b>\$393,673,719.55</b>	<b>\$393,673,719.55</b>	<b>\$353,240,571.97</b>	<b>\$353,240,571.97</b>	
<b>1700 - ACCESORIOS</b>					
1701 - RECARGOS DE IMPUESTO PREDIAL	\$7,064,434.01	\$7,064,434.01	\$6,217,370.91	\$6,217,370.91	88.13%
1702 - RECARGOS DE ADQUISICION DE INMUEBLES	\$1,564,215.82	\$1,564,215.82	\$1,829,159.74	\$1,829,159.74	116.94%
1703 - GASTOS DE EJECUCION DE IMPUESTO PREDIAL	\$85,956.10	\$85,956.10	\$42,685.10	\$42,685.10	49.66%
1705 - SANCION DE IMPUESTO PREDIAL	\$82,386.97	\$82,386.97	\$86,380.70	\$86,380.70	104.85%
1707 - ACTUALIZACION ISAI	\$84,711.00	\$84,711.00	\$28,023.50	\$28,023.50	33.08%
1708 - RECARGOS	\$4,925.52	\$4,925.52	\$0.00	\$0.00	0.00%
<b>TOTAL TIPO</b>	<b>\$8,876,629.42</b>	<b>\$8,876,629.42</b>	<b>\$8,203,619.95</b>	<b>\$8,203,619.95</b>	
<b>TOTAL RUBRO</b>	<b>\$410,959,936.58</b>	<b>\$410,959,936.58</b>	<b>\$361,459,215.42</b>	<b>\$361,459,215.42</b>	
<b>2000 - Cuotas y Aportaciones de seguridad social</b>					
2400 - OTRAS CUOTAS Y APORTACIONES PARA LA SEGURIDAD SOCIAL					
2401 - RET. 3% CRUZ VERDE	\$12,111,120.11	\$12,111,120.11	\$9,564,037.30	\$9,564,037.30	78.97%
2402 - RETENCION CRUZ VERDE INSTITUTOS	\$20,765.65	\$20,765.65	\$1,921,090.54	\$1,921,090.54	9,251.29%
<b>TOTAL TIPO</b>	<b>\$12,131,885.76</b>	<b>\$12,131,885.76</b>	<b>\$11,485,127.84</b>	<b>\$11,485,127.84</b>	
<b>TOTAL RUBRO</b>	<b>\$12,131,885.76</b>	<b>\$12,131,885.76</b>	<b>\$11,485,127.84</b>	<b>\$11,485,127.84</b>	
<b>3000 - Contribuciones de mejoras</b>					
3100 - Contribución de mejoras por obras públicas					
3102 - REHABILITACION Y MANTENIMIENTO DE OBRAS	\$0.00	\$0.00	\$990.00	\$990.00	0.00%
<b>TOTAL TIPO</b>	<b>\$0.00</b>	<b>\$0.00</b>	<b>\$990.00</b>	<b>\$990.00</b>	
<b>TOTAL RUBRO</b>	<b>\$0.00</b>	<b>\$0.00</b>	<b>\$990.00</b>	<b>\$990.00</b>	
<b>4000 - DERECHOS</b>					
4100 - DERECHOS POR EL USO, GOCE, APROVECHAMIENTO O EXPLOTACION DE BIENES DE DOMINIO PÚBLICO					
4101 - SITIOS DE AUTOMOVILES	\$82,301.36	\$82,301.36	\$72,666.90	\$72,666.90	88.29%

Septiembre de 2019  
Divisor: Pesos

RUBRO TIPO CLASE	ESTIMADO	MODIFICADO	DEVENGADO	RECAUDADO	AVANCE DE RECAUDACION (Recaudado/Estimado)
4102 - CAJONES ESTACIONAMIENTO COMERCIAL	\$951,425.97	\$951,425.97	\$958,594.42	\$958,594.42	100.75%
4103 - CAJONES ESTACIONAMIENTO PARTICULAR	\$2,075,236.75	\$2,075,236.75	\$2,504,357.32	\$2,504,357.32	120.66%
4104 - RECAUDACION DE ESTACIONOMETROS	\$509,606.08	\$509,606.08	\$518,744.80	\$518,744.80	101.79%
4106 - MERCADOS AMBULANTES	\$4,243,069.34	\$4,243,069.34	\$1,799,317.53	\$1,799,317.53	42.41%
4108 - SERV. LIMPIA DE DESECHOS IND. Y COMERCIA	\$711,228.77	\$711,228.77	\$490,553.25	\$490,553.25	68.97%
4109 - MERCADOS Y PISOS	\$1,576,762.21	\$1,576,762.21	\$1,016,600.23	\$1,016,600.23	64.47%
<b>TOTAL TIPO</b>	<b>\$10,149,630.48</b>	<b>\$10,149,630.48</b>	<b>\$7,360,834.45</b>	<b>\$7,360,834.45</b>	
4300 - Derechos por prestación de servicios					
4301 - TRAMITACIONES URBANISTICAS	\$5,822,267.12	\$5,822,267.12	\$3,420,799.88	\$3,420,799.88	58.75%
4302 - APROBACION DE PLANOS	\$7,855,024.92	\$7,855,024.92	\$4,015,154.55	\$4,015,154.55	51.12%
4303 - NUMEROS OFICIALES	\$25,988.24	\$25,988.24	\$36,957.27	\$36,957.27	142.21%
4304 - INCRIP. Y/O AMPLIACION DE FRACC. EXISTEN	\$37,067.67	\$37,067.67	\$0.00	\$0.00	0.00%
4306 - PASAPORTE	\$3,408,945.34	\$3,408,945.34	\$3,764,485.00	\$3,764,485.00	110.43%
4307 - PERMISO PROV. P/ AREAS CARGA Y DESCARGA	\$1,857,259.79	\$1,857,259.79	\$2,801,468.90	\$2,801,468.90	150.84%
4308 - INSTALACION DE SE?ALAMIENTOS EXCLUSIVOS	\$259,935.64	\$259,935.64	\$246,246.00	\$246,246.00	94.73%
4309 - INSPECCION DE PROTECCION CIVIL	\$2,814,421.06	\$2,814,421.06	\$774,569.27	\$774,569.27	27.52%
4310 - REVISION DE ISAI	\$101,893.00	\$101,893.00	\$63,167.00	\$63,167.00	61.99%
4311 - EXAMEN MEDICO P/AUTORIZ. LIC. DE MANEJO	\$1,542,147.90	\$1,542,147.90	\$1,063,343.54	\$1,063,343.54	68.95%
4312 - INSPECCION DE AMBULANTES (COMERCIO)	\$4,591.14	\$4,591.14	\$5,387.91	\$5,387.91	117.35%
4313 - INTERVENCION DE DIV. Y ESPECTACULOS PUB.	\$2,142,700.00	\$2,142,700.00	\$175.00	\$175.00	8.17%
4314 - OBRA TERMINADA	\$10,534.33	\$10,534.33	\$6,505.73	\$6,505.73	61.76%
4315 - LICENCIA DE MANEJO	\$2,142,442.50	\$2,142,442.50	\$1,480,931.92	\$1,480,931.92	69.12%
4316 - DERECHOS MUNICIPALES	\$886,427.91	\$886,427.91	\$763,254.09	\$763,254.09	86.10%
4317 - ANUNCIOS	\$5,839,984.41	\$5,839,984.41	\$5,290,344.17	\$5,290,344.17	90.59%
4318 - INSPECCION PATRIMONIO	\$117,619.11	\$117,619.11	\$227,769.33	\$227,769.33	193.65%
4319 - PERMISO ESPECIAL PVENTA Y/O CONSUMO ALC	\$89,046.88	\$89,046.88	\$0.00	\$0.00	0.00%
<b>TOTAL TIPO</b>	<b>\$32,817,739.66</b>	<b>\$32,817,739.66</b>	<b>\$23,960,559.56</b>	<b>\$23,960,559.56</b>	
4400 - Otros Derechos					
4401 - CERTIFICACIONES	\$347,409.46	\$347,409.46	\$104,417.31	\$104,417.31	30.06%
4402 - CERTIFICACIONES DE PREDIAL	\$60,198.49	\$60,198.49	\$24,508.00	\$24,508.00	40.71%
4403 - CERTIFICACIONES COM. MPALES	\$116,611.59	\$116,611.59	\$45,031.67	\$45,031.67	38.62%
4404 - VO.BO. NO INFRACCIONES	\$244,612.47	\$244,612.47	\$233,095.75	\$233,095.75	95.29%
4405 - CERTIFICACION DE REFERENDOS	\$246,193.96	\$246,193.96	\$266,289.06	\$266,289.06	108.16%
4406 - PERMISO POR REPARTO PROPAGANDA IMPRESA	\$139,809.89	\$139,809.89	\$88,236.70	\$88,236.70	63.11%
4407 - INSCRIPCIONES	\$1,063,060.14	\$1,063,060.14	\$213,174.34	\$213,174.34	20.05%
4408 - ART. 58 FRACC. I CENTRO DEPORTIVOS	\$0.00	\$0.00	\$394,940.00	\$394,940.00	0.00%

Septiembre de 2019  
Divisor: Pesos

RUBRO TIPO CLASE	ESTIMADO	MODIFICADO	DEVENGADO	RECAUDADO	AVANCE DE RECAUDACIÓN (Recaudado/Estimado)
4409 - ART 58 FRACC III RODEOS	\$0.00	\$0.00	\$1,351.84	\$1,351.84	0.00%
4412 - ESTAB. CVTA. BEBIDAS ALCOHOLICAS EN B/C	\$5,486,010.14	\$5,486,010.14	\$5,817,276.64	\$5,817,276.64	106.04%
4413 - ESTAB. CVTA. BEBIDAS ALCOHOLICAS EN B/A	\$3,347,959.54	\$3,347,959.54	\$4,498,903.68	\$4,498,903.68	134.38%
4414 - NUEVOS FRACCIONAMIENTOS	\$302,454.92	\$302,454.92	\$4,840,772.09	\$4,840,772.09	1,600.49%
<b>TOTAL TIPO</b>	<b>\$11,354,320.60</b>	<b>\$11,354,320.60</b>	<b>\$16,527,997.08</b>	<b>\$16,527,997.08</b>	
4500 - Accesorios					
4501 - RECARGOS DE DERECHOS	\$467,891.99	\$467,891.99	\$322,108.58	\$322,108.58	68.84%
4502 - GASTOS DE DERECHO	\$20,529.42	\$20,529.42	\$27,597.29	\$27,597.29	134.43%
4503 - SANCION DE DERECHOS	\$87,323.29	\$87,323.29	\$67,557.39	\$67,557.39	77.36%
4504 - ACTUALIZACION DE DERECHOS	\$102,565.15	\$102,565.15	\$37,255.43	\$37,255.43	36.32%
<b>TOTAL TIPO</b>	<b>\$678,309.85</b>	<b>\$678,309.85</b>	<b>\$454,518.69</b>	<b>\$454,518.69</b>	
<b>TOTAL RUBRO</b>	<b>\$55,000,000.59</b>	<b>\$55,000,000.59</b>	<b>\$48,303,909.78</b>	<b>\$48,303,909.78</b>	
5000 - PRODUCTOS					
5100 - Productos de tipo corriente					
5140 - RENDIMIENTOS BANCARIOS	\$17,125,592.27	\$17,125,592.27	\$25,854,513.21	\$25,854,513.21	150.97%
5143 - GARAGES Y TALLERES	\$1,000,000.00	\$1,000,000.00	\$600,000.00	\$600,000.00	60.00%
5145 - INTERESES INFRAESTRUCTURA SOCIAL	\$56,766.74	\$56,766.74	\$89,786.07	\$89,786.07	158.17%
5146 - INTERESES FORTALECIMIENTO MUNICIPAL	\$436,365.13	\$436,365.13	\$370,565.32	\$370,565.32	84.92%
<b>TOTAL TIPO</b>	<b>\$18,618,724.14</b>	<b>\$18,618,724.14</b>	<b>\$26,914,864.60</b>	<b>\$26,914,864.60</b>	
5900 - Productos no comprendidos en las fracciones de la Ley de Ingresos causadas en ejercicios fiscales anteriores pendientes de liquidación o pago					
5903 - OTROS INGRESOS	\$0.00	\$0.00	\$0.00	\$0.00	0.00%
5904 - CANCELACION/CTAS/A7OS ANTERIORES	\$429,894.78	\$429,894.78	\$566,530.21	\$566,530.21	131.78%
<b>TOTAL TIPO</b>	<b>\$429,894.78</b>	<b>\$429,894.78</b>	<b>\$566,530.21</b>	<b>\$566,530.21</b>	
<b>TOTAL RUBRO</b>	<b>\$19,048,618.92</b>	<b>\$19,048,618.92</b>	<b>\$27,481,394.81</b>	<b>\$27,481,394.81</b>	
6000 - Aprovechamientos					
6100 - Aprovechamientos de tipo corriente					
6101 - TRANSITO	\$45,748,665.25	\$45,748,665.25	\$34,485,491.72	\$34,485,491.72	75.39%
6102 - POLICIA	\$1,001,944.47	\$1,001,944.47	\$1,196,726.89	\$1,196,726.89	119.44%
6103 - OBRAS PUBLICAS	\$2,804,273.15	\$2,804,273.15	\$1,267,968.26	\$1,267,968.26	45.22%
6104 - COMERCIO Y ESPECTACULOS	\$56,718.18	\$56,718.18	\$129,148.30	\$129,148.30	227.70%
6105 - PREDIOS BALDIOS	\$232,155.53	\$232,155.53	\$180,001.62	\$180,001.62	77.53%
6107 - ECOLOGIA	\$54,988.12	\$54,988.12	\$63,084.57	\$63,084.57	114.72%
6108 - ESTACIONOMETROS	\$93,883.31	\$93,883.31	\$89,923.72	\$89,923.72	95.78%
6109 - MULTAS DE PROTECCION CIVIL	\$640,730.80	\$640,730.80	\$177,329.55	\$177,329.55	27.68%
6110 - VIOLACION AL REGLAMENTO DE LIMPIA	\$129,021.47	\$129,021.47	\$71,774.52	\$71,774.52	55.63%
6121 - DONATIVOS DIF	\$69,680.00	\$69,680.00	\$0.00	\$0.00	0.00%



Septiembre de 2019  
Divisor: Pesos

RUBRO TIPO CLASE	ESTIMADO	MODIFICADO	DEVENGADO	RECAUDADO	AVANCE DE RECAUDACION (Recaudado/Estimado)
6123 - DONATIVOS PARA OBRAS Y SERVICIOS PUBLICO	\$0.00	\$0.00	\$1,965,029.89	\$1,965,029.89	0.00%
6124 - DONATIVOS DIVERSOS	\$92,180.00	\$1,692,180.00	\$3,937,572.25	\$3,937,572.25	232.69%
6125 - DONATIVOS CRUZ VERDE	\$350.00	\$350.00	\$0.00	\$0.00	0.00%
6128 - DONATIVOS EN ESPECIE	\$3.48	\$3.48	\$0.00	\$0.00	0.00%
6129 - RECARGOS DE APROVECHAMIENTO	\$1,764,232.50	\$1,764,232.50	\$278,912.87	\$278,912.87	15.81%
6130 - SANCIÓN DE APROVECHAMIENTO	\$205,096.82	\$205,096.82	\$55,835.34	\$55,835.34	27.22%
6132 - GASTOS DE APROVECHAMIENTO	\$7,601.16	\$7,601.16	\$1,656.99	\$1,656.99	21.80%
6133 - MULTAS CONTROL VEHICULAR (GOB ETDO)	\$23,790,885.45	\$23,790,885.45	\$2,369,089.79	\$2,369,089.79	9.96%
6134 - MULTAS POR INSPECCION	\$968,190.77	\$968,190.77	\$607,120.81	\$607,120.81	62.71%
6135 - CUOTAS DIF	\$2,208,541.20	\$2,208,541.20	\$1,319,995.51	\$1,319,995.51	59.77%
6137 - CENTRO COMUNITARIO CONTS. QRO 2	\$450.00	\$450.00	\$0.00	\$0.00	0.00%
6139 - CENTRO DEPORTIVO ANAHUAC	\$699,538.30	\$699,538.30	\$386,095.00	\$386,095.00	55.19%
6140 - CENTRO DEPORTIVO BOSQUES DEL NOGALAR	\$220.00	\$220.00	\$0.00	\$0.00	0.00%
6141 - CENTRO DEPORTIVO CEDECO	\$1,300,452.52	\$1,300,452.52	\$674,681.20	\$674,681.20	51.88%
6142 - CENTRO DEPORTIVO CONST. QRO 1 Y 3 SECTOR	\$143,433.42	\$143,433.42	\$100,060.00	\$100,060.00	69.76%
6143 - CENTRO DEPORTIVO CONST. QRO 5 Y 6 SECTOR	\$45,955.67	\$45,955.67	\$12,600.00	\$12,600.00	27.42%
6144 - CENTRO DEPORTIVO UNIDAD LABORAL	\$180,376.30	\$180,376.30	\$152,180.00	\$152,180.00	84.37%
6145 - CENTRO DEPORTIVO MARIO J. MONTEMAYOR	\$2,983,713.27	\$2,983,713.27	\$1,956,970.00	\$1,956,970.00	65.59%
6146 - CENTRO DEPORTIVO NIEVO MEZQUITAL	\$152,683.14	\$152,683.14	\$42,945.00	\$42,945.00	28.13%
6147 - CENTRO DEPORTIVO MIGUEL ALEMAN	\$46,691.50	\$46,691.50	\$19,480.00	\$19,480.00	41.72%
6148 - CENTRO DEPORTIVO JESUS HINOJOSA TIJERINA	\$658,614.51	\$658,614.51	\$316,450.00	\$316,450.00	48.05%
6149 - CENTRO DEPORTIVO REVOLUCION	\$359,726.97	\$359,726.97	\$352,420.00	\$352,420.00	97.97%
6150 - LIGAS DEPORTIVAS	\$1,031,289.67	\$1,031,289.67	\$472,930.00	\$472,930.00	45.86%
6152 - PABELLON TIRO CON ARCO	\$28,320.00	\$28,320.00	\$6,990.00	\$6,990.00	24.68%
6153 - TERCERA DELEGACION	\$200.00	\$200.00	\$0.00	\$0.00	0.00%
6154 - URGENCIAS	\$454,641.35	\$454,641.35	\$336,169.28	\$336,169.28	73.94%
6155 - DENTAL	\$460,505.00	\$460,505.00	\$361,400.00	\$361,400.00	78.48%
6157 - DICTAMEN MEDICO	\$611,211.87	\$611,211.87	\$578,106.94	\$578,106.94	94.58%
6158 - TRASLADO AMBULANCIA	\$301,028.03	\$301,028.03	\$201,256.45	\$201,256.45	66.86%
6159 - CONSULTA PSICOLOGICA	\$85,367.28	\$85,367.28	\$51,732.00	\$51,732.00	60.60%
6160 - UNIDADES DE REHABILITACION	\$1,052,863.44	\$1,052,863.44	\$621,408.00	\$621,408.00	59.02%
6162 - SERVICIO DE CENTRO ANTIRRABICO	\$84,110.60	\$84,110.60	\$98,569.40	\$98,569.40	114.81%
6163 - RECUP. DE TEATROS Y AUDITORIOS	\$1,512,372.19	\$1,512,372.19	\$879,547.90	\$879,547.90	58.16%
6164 - SALON FIESTA AMIGOS	\$137,830.70	\$137,830.70	\$69,629.00	\$69,629.00	50.52%
6165 - SALON DE FIESTA FLOR DE LIZ	\$258,076.74	\$258,076.74	\$88,524.00	\$88,524.00	34.30%
6166 - SALON NUEVO MEZQUITAL	\$17,867.96	\$17,867.96	\$4,400.00	\$4,400.00	24.63%

Septiembre de 2019  
Divisor: Pesos

RUBRO TIPO CLASE	ESTIMADO	MODIFICADO	DEVENGADO	RECAUDADO	AVANCE DE RECAUDACION (Recaudado/Estimado)
6168 - RECUPERACION EVENTOS CULTURALES	\$532,728.86	\$532,728.86	\$238,525.00	\$238,525.00	44.77%
6169 - OTROS SERVICIOS PASAPORTES	\$3,224.00	\$3,224.00	\$0.00	\$0.00	0.00%
6170 - CLUSTER	\$63,900.00	\$63,900.00	\$0.00	\$0.00	0.00%
6171 - RECUPERACIONES TESTAMENTOS	\$100,852.50	\$100,852.50	\$84,156.38	\$84,156.38	93.36%
6173 - INGRESOS POR TAJILLA MUSAN	\$1,790.00	\$1,790.00	\$0.00	\$0.00	0.00%
6174 - VENTA DE IMPRESOS,FORMATOS Y PAPEL	\$168,569.16	\$168,569.16	\$109,992.83	\$109,992.83	65.25%
6175 - OTRAS RECUPERACIONES	\$320.00	\$320.00	\$0.00	\$0.00	0.00%
6176 - CONVOCATORIAS PARA CONCURSOS	\$262,750.00	\$262,750.00	\$469,750.00	\$469,750.00	178.78%
6177 - ASESORIAS ESCOLARES	\$50,100.00	\$50,100.00	\$0.00	\$0.00	0.00%
6178 - ARRENDAMIENTO	\$2,338,807.21	\$2,338,807.21	\$498,884.84	\$498,884.84	21.33%
6179 - ARRENDAMIENTO DE PANTEONES	\$178,616.79	\$178,616.79	\$109,772.51	\$109,772.51	61.46%
6181 - RENTA DE ESPACIOS MUSAN	\$0.00	\$0.00	\$14,950.00	\$14,950.00	0.00%
<b>TOTAL TIPO</b>	<b>\$86,178,340.61</b>	<b>\$87,778,340.61</b>	<b>\$57,515,238.33</b>	<b>\$57,515,238.33</b>	
6200 - Aprovechamientos de capital					
6201 - DAÑOS A BIENES MUNICIPALES	\$3,677,630.64	\$3,677,630.64	\$919,044.34	\$919,044.34	24.99%
6202 - BIENES MUEBLES	\$0.00	\$0.00	\$3,340,326.60	\$3,340,326.60	0.00%
<b>TOTAL TIPO</b>	<b>\$3,677,630.64</b>	<b>\$3,677,630.64</b>	<b>\$4,259,370.94</b>	<b>\$4,259,370.94</b>	
<b>TOTAL RUBRO</b>	<b>\$99,855,971.25</b>	<b>\$101,455,971.25</b>	<b>\$61,774,609.27</b>	<b>\$61,774,609.27</b>	
<b>7000 - Ingresos por ventas de bienes y servicios</b>					
7900 - Otros Ingresos					
7901 - Otros Ingresos	\$704,188.82	\$704,188.82	\$1,284,733.10	\$1,284,733.10	182.44%
<b>TOTAL TIPO</b>	<b>\$704,188.82</b>	<b>\$704,188.82</b>	<b>\$1,284,733.10</b>	<b>\$1,284,733.10</b>	
<b>TOTAL RUBRO</b>	<b>\$704,188.82</b>	<b>\$704,188.82</b>	<b>\$1,284,733.10</b>	<b>\$1,284,733.10</b>	
<b>8000 - Participaciones y Aportaciones</b>					
8100 - Participaciones					
8101 - FONDO GENERAL DE PARTICIPACIONES	\$425,999,347.21	\$453,145,593.37	\$346,779,190.77	\$346,779,190.77	76.53%
8102 - IMPUESTOS S/PRODUCCION Y SERVICIOS	\$14,324,047.42	\$14,324,047.42	\$11,272,015.92	\$11,272,015.92	78.69%
8103 - FONDO NACIONAL DE FOMENTO MUNICIPAL	\$61,125,766.52	\$61,125,766.52	\$56,347,920.32	\$56,347,920.32	92.18%
8104 - FONDO DE FISCALIZACION	\$20,890,317.23	\$20,890,317.23	\$16,152,708.44	\$16,152,708.44	77.32%
8105 - RECAUDACION DE VENTA DE GASOLINA Y DIESE	\$18,914,263.40	\$18,914,263.40	\$13,298,292.87	\$13,298,292.87	70.31%
8106 - IMPUESTO SOBRE AUTOMOVILES NUEVOS	\$15,939,574.63	\$15,939,574.63	\$12,027,838.40	\$12,027,838.40	75.46%
8108 - FONDO DE EXTRACCION DE HIDROCARBUROS	\$1,362,222.52	\$1,362,222.52	\$1,225,376.85	\$1,225,376.85	89.95%
8110 - ISR DEVOLUCION	\$48,000,000.00	\$48,000,000.00	\$40,091,589.00	\$40,091,589.00	83.52%
8111 - DERECHOS DE ALCOHOLES	\$0.00	\$0.00	\$1,794,225.00	\$1,794,225.00	0.00%
<b>TOTAL TIPO</b>	<b>\$606,555,538.93</b>	<b>\$633,701,785.09</b>	<b>\$498,980,157.57</b>	<b>\$498,980,157.57</b>	
<b>TOTAL RUBRO</b>	<b>\$606,555,538.93</b>	<b>\$633,701,785.09</b>	<b>\$498,980,157.57</b>	<b>\$498,980,157.57</b>	
8200 - Aportaciones					

(3) Estado sobre el ejercicio de los Ingresos por Ente Público / Rubro / Tipo / Clase

Septiembre de 2019  
Divisor: Pesos

RUBRO TIPO CLASE	ESTIMADO	MODIFICADO	DEVENGADO	RECAUDADO	AVANCE DE RECAUDACIÓN (Recaudado/Estimado)
8201 - RAMO 33FORTAMIUN_FONDO PARA EL FORTALECIM	\$280,992,162.92	\$296,644,269.24	\$222,483,201.93	\$222,483,201.93	75.00%
8202 - RAMO 33 FISM_FONDO DE INFRAESTRUCTURA SO	\$21,505,543.40	\$23,954,082.00	\$21,558,673.80	\$21,558,673.80	90.00%
<b>TOTAL TIPO</b>	<b>\$282,497,706.32</b>	<b>\$320,598,351.24</b>	<b>\$244,041,875.73</b>	<b>\$244,041,875.73</b>	
8300 - Convenios					
8301 - CONTROL VEHICULAR	\$6,257,846.60	\$6,257,846.60	\$7,634,222.89	\$7,634,222.89	121.99%
8302 - BENEFICIO IMPUESTO SOBRE NOMINA ESTATAL	\$12,095,680.52	\$12,095,680.52	\$8,498,570.69	\$8,498,570.69	70.26%
8304 - CONVENIOS	\$73,772,362.50	\$712,500,249.49	\$493,812,792.14	\$493,812,792.14	69.31%
<b>TOTAL TIPO</b>	<b>\$92,125,889.62</b>	<b>\$730,853,776.61</b>	<b>\$509,945,585.72</b>	<b>\$509,945,585.72</b>	
<b>TOTAL RUBRO</b>	<b>\$981,179,134.87</b>	<b>\$1,685,153,912.94</b>	<b>\$1,252,976,619.02</b>	<b>\$1,252,976,619.02</b>	
9000 - Transferencias, Asignaciones, Subsidios y Otras Ayudas					
9100 - Transferencias Internas y Asignaciones al Sector Público					
9101 - FONDOS DESCENTRALIZADOS	\$0.00	\$0.00	\$0.00	\$0.00	0.00%
9104 - CTA.PUENTE CONV. ESTATALES Y FEDERALES	\$0.00	\$0.00	\$3,154,402.30	\$3,154,402.30	0.00%
9105 - TENENCIA	\$31,184,297.79	\$31,184,297.79	\$29,733,307.05	\$29,733,307.05	95.35%
9108 - APORTACION DE INGRESOS SOBRE NOMINA SEG.	\$31,184,297.79	\$31,184,297.79	\$32,887,709.35	\$32,887,709.35	
<b>TOTAL TIPO</b>	<b>\$31,184,297.79</b>	<b>\$31,184,297.79</b>	<b>\$32,887,709.35</b>	<b>\$32,887,709.35</b>	
<b>TOTAL RUBRO</b>	<b>\$31,184,297.79</b>	<b>\$31,184,297.79</b>	<b>\$32,887,709.35</b>	<b>\$32,887,709.35</b>	
<b>TOTAL GENERAL</b>	<b>\$1,610,064,034.58</b>	<b>\$2,315,638,812.65</b>	<b>\$1,797,654,308.59</b>	<b>\$1,797,654,308.59</b>	

Septiembre de 2019

Divisor: Pesos

TIPO DE INGRESO RUBRO TIPO	ESTIMADO	MODIFICADO	DEVENGADO	RECAUDADO	AVANCE DE RECAUDACIÓN (Recaudado/Estimado)
<b>3 - Amortización de la deuda</b>					
1000 - IMPUESTOS					
1100 - IMPUESTOS SOBRE LOS INGRESOS	\$8,409,587.61	\$8,409,587.61	\$15,023.50	\$15,023.50	0.18%
1200 - Impuestos sobre el patrimonio	\$393,673,719.56	\$393,673,719.56	\$353,240,571.97	\$353,240,571.97	89.73%
1700 - ACCESORIOS	\$8,876,629.42	\$8,876,629.42	\$8,203,619.95	\$8,203,619.95	92.42%
<b>TOTAL RUBRO</b>	<b>\$410,959,936.59</b>	<b>\$410,959,936.59</b>	<b>\$381,459,215.42</b>	<b>\$361,459,215.42</b>	
<b>2000 - Cuotas y Aportaciones de seguridad social</b>					
2400 - OTRAS CUOTAS Y APORTACIONES PARA LA SEGURIDAD SOCIAL	\$12,131,885.76	\$12,131,885.76	\$11,485,127.84	\$11,485,127.84	94.67%
<b>TOTAL RUBRO</b>	<b>\$12,131,885.76</b>	<b>\$12,131,885.76</b>	<b>\$11,485,127.84</b>	<b>\$11,485,127.84</b>	
<b>3000 - Contribuciones de mejoras</b>					
3100 - Contribución de mejoras por obras públicas	\$0.00	\$0.00	\$990.00	\$990.00	0.00%
<b>TOTAL RUBRO</b>	<b>\$0.00</b>	<b>\$0.00</b>	<b>\$990.00</b>	<b>\$990.00</b>	
<b>4000 - DERECHOS</b>					
4100 - DERECHOS POR EL USO, GOCE, APROVECHAMIENTO O EXPLOTACIÓN DE BIENES DE DOMINIO PÚBLICO	\$10,149,630.48	\$10,149,630.48	\$7,360,834.45	\$7,360,834.45	72.52%
4300 - Derechos por prestación de servicios	\$32,817,739.67	\$32,817,739.67	\$23,960,559.56	\$23,960,559.56	73.01%
4400 - Otros Derechos	\$11,354,320.60	\$11,354,320.60	\$16,527,997.08	\$16,527,997.08	145.57%
4500 - Accesorios	\$678,309.85	\$678,309.85	\$454,518.69	\$454,518.69	67.01%
<b>TOTAL RUBRO</b>	<b>\$55,000,000.60</b>	<b>\$55,000,000.60</b>	<b>\$48,303,909.78</b>	<b>\$48,303,909.78</b>	
<b>5000 - PRODUCTOS</b>					
5100 - Productos de tipo corriente	\$18,618,724.15	\$18,618,724.15	\$26,914,864.60	\$26,914,864.60	144.56%
5900 - Productos no comprendidos en las fracciones de la Ley de Ingresos causadas en ejercicios fiscales anteriores pendientes de liquidación o pago	\$429,894.78	\$429,894.78	\$566,530.21	\$566,530.21	131.78%
<b>TOTAL RUBRO</b>	<b>\$19,048,618.93</b>	<b>\$19,048,618.93</b>	<b>\$27,481,394.81</b>	<b>\$27,481,394.81</b>	
<b>6000 - Aprovechamientos</b>					
6100 - Aprovechamientos de tipo corriente	\$96,178,340.61	\$97,778,340.61	\$57,515,238.33	\$57,515,238.33	58.82%
6200 - Aprovechamientos de capital	\$3,677,630.64	\$3,677,630.64	\$4,259,370.94	\$4,259,370.94	115.82%
<b>TOTAL RUBRO</b>	<b>\$99,855,971.25</b>	<b>\$101,455,971.25</b>	<b>\$61,774,609.27</b>	<b>\$61,774,609.27</b>	
<b>7000 - Ingresos por ventas de bienes y servicios</b>					
7900 - Otros Ingresos	\$704,188.82	\$704,188.82	\$1,284,733.10	\$1,284,733.10	182.44%
<b>TOTAL RUBRO</b>	<b>\$704,188.82</b>	<b>\$704,188.82</b>	<b>\$1,284,733.10</b>	<b>\$1,284,733.10</b>	
<b>8000 - Participaciones y Aportaciones</b>					
8100 - Participaciones	\$606,555,538.92	\$633,701,785.08	\$498,989,157.57	\$498,989,157.57	78.74%
8200 - Aportaciones	\$282,497,706.32	\$320,598,351.24	\$244,041,875.73	\$244,041,875.73	76.12%
8300 - Convenios	\$92,125,889.62	\$730,853,776.61	\$509,945,585.72	\$509,945,585.72	69.77%
<b>TOTAL RUBRO</b>	<b>\$981,179,134.86</b>	<b>\$1,685,153,912.93</b>	<b>\$1,252,976,619.02</b>	<b>\$1,252,976,619.02</b>	

Septiembre de 2019  
Divisor: Pesos

TIPO DE INGRESO RUBRO TIPO	ESTIMADO	MODIFICADO	DEVENGADO	RECAUDADO	AVANCE DE RECAUDACIÓN (Recaudado/Estimado)
9000 - Transferencias, Asignaciones, Subsidios y Otras Ayudas					
9100 - Transferencias Internas y Asignaciones al Sector Público					
<b>TOTAL RUBRO</b>	\$31,184,297.79	\$31,184,297.79	\$32,887,709.35	\$32,887,709.35	105.46%
<b>TOTAL TIPO DE INGRESO</b>	\$1,610,064,034.60	\$2,315,638,812.67	\$1,797,654,308.59	\$1,797,654,308.59	
<b>TOTAL GENERAL</b>	\$1,610,064,034.60	\$2,315,638,812.67	\$1,797,654,308.59	\$1,797,654,308.59	

Septiembre de 2019  
Divisor: Pesos

TIPO DE INGRESO RUBRO TIPO CLASE	ESTIMADO	MODIFICADO	DEVENGADO	RECAUDADO	AVANCE DE RECAUDACIÓN (Recaudado/Estimado)
<b>3 - Amortización de la deuda</b>					
1000 - IMPUESTOS					
1100 - IMPUESTOS SOBRE LOS INGRESOS					
1101 - DIVERSIONES Y ESPECTACULOS PUBLICOS	\$8,409,587.61	\$8,409,587.61	\$14,441.00	\$14,441.00	0.17%
1102 - JUEGOS PERMITIDOS	\$0.00	\$0.00	\$582.50	\$582.50	0.00%
<b>TOTAL TIPO</b>	<b>\$8,409,587.61</b>	<b>\$8,409,587.61</b>	<b>\$15,023.50</b>	<b>\$15,023.50</b>	
1200 - Impuestos sobre el patrimonio					
1201 - PREDIAL PRESENTE AÑO	\$211,925,382.89	\$211,925,382.89	\$211,680,487.25	\$211,680,487.25	99.88%
1202 - PREDIAL REZAGADO	\$59,341,088.28	\$59,341,088.28	\$48,381,359.16	\$48,381,359.16	81.53%
1203 - PREDIAL MODERNIZACION CATASTRAL	\$5,637,817.78	\$5,637,817.78	\$763,191.50	\$763,191.50	13.54%
1205 - I.S.A.I.	\$115,888,919.76	\$115,888,919.76	\$91,615,207.36	\$91,615,207.36	79.05%
1206 - I.S.A.I TARIFA ESPECIAL	\$857,027.05	\$857,027.05	\$790,317.00	\$790,317.00	92.22%
1207 - ABONO DE CONTRIBUCIONES FUTURAS	\$23,483.79	\$23,483.79	\$10,009.70	\$10,009.70	42.62%
<b>TOTAL TIPO</b>	<b>\$393,673,719.55</b>	<b>\$393,673,719.55</b>	<b>\$353,240,571.97</b>	<b>\$353,240,571.97</b>	
1700 - ACCESORIOS					
1701 - RECARGOS DE IMPUESTO PREDIAL	\$7,054,434.01	\$7,054,434.01	\$6,217,370.91	\$6,217,370.91	88.13%
1702 - RECARGOS DE ADQUISICION DE INMUEBLES	\$1,564,215.82	\$1,564,215.82	\$1,829,159.74	\$1,829,159.74	116.94%
1703 - GASTOS DE EJECUCION DE IMPUESTO PREDIAL	\$85,956.10	\$85,956.10	\$42,685.10	\$42,685.10	49.66%
1705 - SANCION DE IMPUESTO PREDIAL	\$82,386.97	\$82,386.97	\$86,380.70	\$86,380.70	104.85%
1707 - ACTUALIZACION ISAI	\$84,711.00	\$84,711.00	\$28,023.50	\$28,023.50	33.08%
1708 - RECARGOS	\$4,925.52	\$4,925.52	\$0.00	\$0.00	0.00%
<b>TOTAL TIPO</b>	<b>\$8,876,629.42</b>	<b>\$8,876,629.42</b>	<b>\$8,203,619.95</b>	<b>\$8,203,619.95</b>	
<b>TOTAL RUBRO</b>	<b>\$410,959,936.58</b>	<b>\$410,959,936.58</b>	<b>\$361,459,215.42</b>	<b>\$361,459,215.42</b>	
2000 - Cuotas y Aportaciones de seguridad social					
2400 - OTRAS CUOTAS Y APORTACIONES PARA LA SEGURIDAD SOCIAL					
2401 - RET. 3% CRUZ VERDE	\$12,111,120.11	\$12,111,120.11	\$9,564,037.30	\$9,564,037.30	78.97%
2402 - RETENCION CRUZ VERDE INSTITUTOS	\$20,765.65	\$20,765.65	\$1,921,090.54	\$1,921,090.54	9,251.29%
<b>TOTAL TIPO</b>	<b>\$12,131,885.76</b>	<b>\$12,131,885.76</b>	<b>\$11,485,127.84</b>	<b>\$11,485,127.84</b>	
<b>TOTAL RUBRO</b>	<b>\$12,131,885.76</b>	<b>\$12,131,885.76</b>	<b>\$11,485,127.84</b>	<b>\$11,485,127.84</b>	
3000 - Contribuciones de mejoras					
3100 - Contribución de mejoras por obras públicas					
3102 - REHABILITACION Y MANTENIMIENTO DE OBRAS	\$0.00	\$0.00	\$990.00	\$990.00	0.00%
<b>TOTAL TIPO</b>	<b>\$0.00</b>	<b>\$0.00</b>	<b>\$990.00</b>	<b>\$990.00</b>	
<b>TOTAL RUBRO</b>	<b>\$0.00</b>	<b>\$0.00</b>	<b>\$990.00</b>	<b>\$990.00</b>	
4000 - DERECHOS					
4100 - DERECHOS POR EL USO, GOCE, APROVECHAMIENTO O EXPLOTACION DE BIENES DE DOMINIO PÚBLICO					

(6) Estado sobre el ejercicio de los Ingresos por Ente Público / Clasificación Económica / Rubro / Tipo / Clase

Septiembre de 2019  
Divisor: Pesos

TIPO DE INGRESO RUBRO TIPO CLASE	ESTIMADO	MODIFICADO	DEVENGADO	RECAUDADO	AVANCE DE RECAUDACIÓN (Recaudado/Estimado)
4101 - SITIOS DE AUTOMOVILES	\$82,301.36	\$82,301.36	\$72,666.90	\$72,666.90	88.29%
4102 - CAJONES ESTACIONAMIENTO COMERCIAL	\$951,425.97	\$951,425.97	\$958,594.42	\$958,594.42	100.75%
4103 - CAJONES ESTACIONAMIENTO PARTICULAR	\$2,075,236.75	\$2,075,236.75	\$2,504,357.32	\$2,504,357.32	120.66%
4104 - RECAUDACION DE ESTACIONOMETROS	\$509,606.08	\$509,606.08	\$518,744.80	\$518,744.80	101.79%
4106 - MERCADOS AMBULANTES	\$4,243,069.34	\$4,243,069.34	\$1,799,317.53	\$1,799,317.53	42.41%
4108 - SERV. LIMPIA DE DESECHOS IND. Y COMERCIA	\$711,228.77	\$711,228.77	\$490,553.25	\$490,553.25	68.97%
4109 - MERCADOS Y PISOS	\$1,576,762.21	\$1,576,762.21	\$1,016,600.23	\$1,016,600.23	64.47%
<b>TOTAL TIPO</b>	<b>\$10,149,630.48</b>	<b>\$10,149,630.48</b>	<b>\$7,360,834.45</b>	<b>\$7,360,834.45</b>	
4300 - Derechos por prestación de servicios					
4301 - TRAMITACIONES URBANISTICAS	\$5,822,267.12	\$5,822,267.12	\$3,420,799.88	\$3,420,799.88	58.75%
4302 - APROBACION DE PLANOS	\$7,855,024.92	\$7,855,024.92	\$4,015,154.55	\$4,015,154.55	51.12%
4303 - NUMEROS OFICIALES	\$25,988.24	\$25,988.24	\$36,957.27	\$36,957.27	142.21%
4304 - INCRIP. Y/O AMPLIACION DE FRACC. EXISTEN	\$37,067.67	\$37,067.67	\$0.00	\$0.00	0.00%
4306 - PASAPORTE	\$3,408,945.34	\$3,408,945.34	\$3,764,485.00	\$3,764,485.00	110.43%
4307 - PERMISO PROV. P/ AREAS CARGA Y DESCARGA	\$1,957,259.79	\$1,957,259.79	\$2,801,468.90	\$2,801,468.90	150.84%
4308 - INSTALACION DE SE7ALAMIENTOS EXCLUSIVOS	\$259,935.64	\$259,935.64	\$246,246.00	\$246,246.00	94.73%
4309 - INSPECCION DE PROTECCION CIVIL	\$2,814,421.06	\$2,814,421.06	\$774,569.27	\$774,569.27	27.52%
4310 - REVISION DE ISAI	\$101,893.00	\$101,893.00	\$63,167.00	\$63,167.00	61.99%
4311 - EXAMEN MEDICO P/AUTORIZ. LIC. DE MANEJO	\$1,542,147.90	\$1,542,147.90	\$1,063,343.54	\$1,063,343.54	68.95%
4312 - INSPECCION DE AMBULANTES (COMERCIO)	\$4,591.14	\$4,591.14	\$5,387.91	\$5,387.91	117.35%
4313 - INTERVENCION DE DIV. Y ESPECTACULOS PUB.	\$2,142.70	\$2,142.70	\$175.00	\$175.00	8.17%
4314 - OBRA TERMINADA	\$10,534.33	\$10,534.33	\$6,505.73	\$6,505.73	61.76%
4315 - LICENCIA DE MANEJO	\$2,142,442.50	\$2,142,442.50	\$1,480,931.92	\$1,480,931.92	69.12%
4316 - DERECHOS MUNICIPALES	\$886,427.91	\$886,427.91	\$763,254.09	\$763,254.09	86.10%
4317 - ANUNCIOS	\$5,839,984.41	\$5,839,984.41	\$5,290,344.17	\$5,290,344.17	90.59%
4318 - INSPECCION PATRIMONIO	\$117,619.11	\$117,619.11	\$227,769.33	\$227,769.33	193.65%
4319 - PERMISO ESPECIAL P/AVENTA Y/O CONSUMO ALC	\$89,046.88	\$89,046.88	\$0.00	\$0.00	0.00%
<b>TOTAL TIPO</b>	<b>\$32,817,739.66</b>	<b>\$32,817,739.66</b>	<b>\$23,960,559.56</b>	<b>\$23,960,559.56</b>	
4400 - Otros Derechos					
4401 - CERTIFICACIONES	\$347,409.46	\$347,409.46	\$104,417.31	\$104,417.31	30.06%
4402 - CERTIFICACIONES DE PREDIAL	\$60,198.49	\$60,198.49	\$24,508.00	\$24,508.00	40.71%
4403 - CERTIFICACIONES COM. MPALES	\$116,611.59	\$116,611.59	\$45,031.67	\$45,031.67	38.62%
4404 - VO.BO. NO INFRACCIONES	\$244,612.47	\$244,612.47	\$233,095.75	\$233,095.75	95.29%
4405 - CERTIFICACION DE REFRENDOS	\$246,193.96	\$246,193.96	\$266,289.06	\$266,289.06	108.16%
4406 - PERMISO POR REPARTO PROPAGANDA IMPRESA	\$139,809.89	\$139,809.89	\$89,236.70	\$89,236.70	63.11%
4407 - INSCRIPCIONES	\$1,063,060.14	\$1,063,060.14	\$213,174.34	\$213,174.34	20.05%

(6) Estado sobre el ejercicio de los Ingresos por Ente Público / Clasificación Económica / Rubro / Tipo / Clase

Septiembre de 2019  
Divisor: Pesos

TIPO DE INGRESO RUBRO TIPO CLASE	ESTIMADO	MODIFICADO	DEVENGADO	RECAUDADO	AVANCE DE RECAUDACION (Recaudador/Estimado)
4408 - ART. 58 FRACC. I CENTRO DEPORTIVOS	\$0.00	\$0.00	\$394,940.00	\$394,940.00	0.00%
4409 - ART 58 FRACC III RODEOS	\$0.00	\$0.00	\$1,351.84	\$1,351.84	0.00%
4412 - ESTAB. CVTA. BEBIDAS ALCOHOLICAS EN B/C	\$5,486,010.14	\$5,486,010.14	\$5,817,276.64	\$5,817,276.64	106.04%
4413 - ESTAB. CVTA. BEBIDAS ALCOHOLICAS EN B/A	\$3,347,959.54	\$3,347,959.54	\$4,498,903.68	\$4,498,903.68	134.38%
4414 - NUEVOS FRACCIONAMIENTOS	\$302,454.92	\$302,454.92	\$4,840,772.09	\$4,840,772.09	1,600.49%
<b>TOTAL TIPO</b>	<b>\$11,354,320.60</b>	<b>\$11,354,320.60</b>	<b>\$16,527,997.08</b>	<b>\$16,527,997.08</b>	
4500 - Accesorios					
4501 - RECARGOS DE DERECHOS	\$467,891.99	\$467,891.99	\$322,108.58	\$322,108.58	68.84%
4502 - GASTOS DE DERECHO	\$20,529.42	\$20,529.42	\$27,597.29	\$27,597.29	134.43%
4503 - SANCION DE DERECHOS	\$87,323.29	\$87,323.29	\$67,557.39	\$67,557.39	77.36%
4504 - ACTUALIZACION DE DERECHOS	\$102,565.15	\$102,565.15	\$37,255.43	\$37,255.43	36.32%
<b>TOTAL TIPO</b>	<b>\$678,309.85</b>	<b>\$678,309.85</b>	<b>\$454,518.69</b>	<b>\$454,518.69</b>	
<b>TOTAL RUBRO</b>	<b>\$55,000,000.59</b>	<b>\$55,000,000.59</b>	<b>\$48,303,909.78</b>	<b>\$48,303,909.78</b>	
5000 - PRODUCTOS					
5100 - Productos de tipo corriente					
5140 - RENDIMIENTOS BANCARIOS	\$17,125,592.27	\$17,125,592.27	\$25,854,513.21	\$25,854,513.21	150.97%
5143 - GARAGES Y TALLERES	\$1,000,000.00	\$1,000,000.00	\$600,000.00	\$600,000.00	60.00%
5145 - INTERESES INFRAESTRUCTURA SOCIAL	\$56,766.74	\$56,766.74	\$89,786.07	\$89,786.07	158.17%
5146 - INTERESES FORTALECIMIENTO MUNICIPAL	\$436,365.13	\$436,365.13	\$370,565.32	\$370,565.32	84.92%
<b>TOTAL TIPO</b>	<b>\$18,618,724.14</b>	<b>\$18,618,724.14</b>	<b>\$26,914,864.60</b>	<b>\$26,914,864.60</b>	
5900 - Productos no comprendidos en las fracciones de la Ley de Ingresos causadas en ejercicios fiscales anteriores pendientes de liquidación o pago					
5903 - OTROS INGRESOS	\$0.00	\$0.00	\$0.00	\$0.00	0.00%
5904 - CANCELACION/CTAS/ROS ANTERIORES	\$429,894.78	\$429,894.78	\$566,530.21	\$566,530.21	131.78%
<b>TOTAL TIPO</b>	<b>\$429,894.78</b>	<b>\$429,894.78</b>	<b>\$566,530.21</b>	<b>\$566,530.21</b>	
<b>TOTAL RUBRO</b>	<b>\$19,048,618.92</b>	<b>\$19,048,618.92</b>	<b>\$27,481,394.81</b>	<b>\$27,481,394.81</b>	
6000 - Aprovechamientos					
6100 - Aprovechamientos de tipo corriente					
6101 - TRANSITO	\$45,748,665.25	\$45,748,665.25	\$34,485,491.72	\$34,485,491.72	75.38%
6102 - POLICIA	\$1,001,944.47	\$1,001,944.47	\$1,196,726.89	\$1,196,726.89	119.44%
6103 - OBRAS PUBLICAS	\$2,804,273.15	\$2,804,273.15	\$1,267,968.26	\$1,267,968.26	45.22%
6104 - COMERCIO Y ESPECTACULOS	\$56,718.18	\$56,718.18	\$129,148.30	\$129,148.30	227.70%
6105 - PREDIOS BALDIOS	\$232,155.53	\$232,155.53	\$180,001.62	\$180,001.62	77.53%
6107 - ECOLOGIA	\$54,988.12	\$54,988.12	\$63,084.57	\$63,084.57	114.72%
6108 - ESTACIONOMETROS	\$93,883.31	\$93,883.31	\$89,923.72	\$89,923.72	95.78%
6109 - MULTAS DE PROTECCION CIVIL	\$640,730.80	\$640,730.80	\$177,329.55	\$177,329.55	27.88%
6110 - VIOLACION AL REGLAMENTO DE LIMPIA	\$129,021.47	\$129,021.47	\$71,774.52	\$71,774.52	55.63%



(6) Estado sobre el ejercicio de los Ingresos por Ente Público / Clasificación Económica / Rubro / Tipo / Clase

Septiembre de 2019  
Divisor: Pesos

TIPO DE INGRESO RUBRO TIPO CLASE	ESTIMADO	MODIFICADO	DEVENGADO	RECAUDADO	AVANCE DE RECAUDACIÓN (Recaudado/Estimado)
6121 - DONATIVOS DIF	\$69,680.00	\$69,680.00	\$0.00	\$0.00	0.00%
6123 - DONATIVOS PARA OBRAS Y SERVICIOS PUBLICO	\$0.00	\$0.00	\$1,965,029.89	\$1,965,029.89	0.00%
6124 - DONATIVOS DIVERSOS	\$92,180.00	\$1,692,180.00	\$3,937,572.25	\$3,937,572.25	232.69%
6125 - DONATIVOS CRUZ VERDE	\$350.00	\$350.00	\$0.00	\$0.00	0.00%
6128 - DONATIVOS EN ESPECIE	\$3.48	\$3.48	\$0.00	\$0.00	0.00%
6129 - RECARGOS DE APROVECHAMIENTO	\$1,764,232.50	\$1,764,232.50	\$278,912.87	\$278,912.87	15.81%
6130 - SANCION DE APROVECHAMIENTO	\$205,096.82	\$205,096.82	\$55,835.34	\$55,835.34	27.22%
6132 - GASTOS DE APROVECHAMIENTOS	\$7,601.16	\$7,601.16	\$1,656.99	\$1,656.99	21.80%
6133 - MULTAS CONTROL VEHICULAR (GOB ETDO)	\$23,790,885.45	\$23,790,885.45	\$2,369,089.79	\$2,369,089.79	9.96%
6134 - MULTAS POR INSPECCION	\$968,190.77	\$968,190.77	\$607,120.81	\$607,120.81	62.71%
6135 - CUOTAS DIF	\$2,208,541.20	\$2,208,541.20	\$1,319,995.51	\$1,319,995.51	59.77%
6137 - CENTRO COMUNITARIO CONTS. GRO 2	\$450.00	\$450.00	\$0.00	\$0.00	0.00%
6139 - CENTRO DEPORTIVO ANAHUAC	\$699,538.30	\$699,538.30	\$386,095.00	\$386,095.00	55.19%
6140 - CENTRO DEPORTIVO BOSQUES DEL NOGALAR	\$220.00	\$220.00	\$0.00	\$0.00	0.00%
6141 - CENTRO DEPORTIVO CEDECO	\$1,300,452.52	\$1,300,452.52	\$674,681.20	\$674,681.20	51.88%
6142 - CENTRO DEPORTIVO CONST. GRO 1 Y 3 SECTOR	\$143,433.42	\$143,433.42	\$100,060.00	\$100,060.00	69.76%
6143 - CENTRO DEPORTIVO CONST. GRO 5 Y 6 SECTOR	\$45,955.67	\$45,955.67	\$12,600.00	\$12,600.00	27.42%
6144 - CENTRO DEPORTIVO UNIDAD LABORAL	\$180,376.30	\$180,376.30	\$152,180.00	\$152,180.00	84.37%
6145 - CENTRO DEPORTIVO MARIO J. MONTEMAYOR	\$2,983,713.27	\$2,983,713.27	\$1,956,970.00	\$1,956,970.00	65.59%
6146 - CENTRO DEPORTIVO NUEVO MEZQUITAL	\$152,683.14	\$152,683.14	\$42,945.00	\$42,945.00	28.13%
6147 - CENTRO DEPORTIVO MIGUEL ALEMAN	\$46,691.50	\$46,691.50	\$19,480.00	\$19,480.00	41.72%
6148 - CENTRO DEPORTIVO JESUS HINOJOSA TUERINA	\$658,614.51	\$658,614.51	\$316,450.00	\$316,450.00	48.05%
6149 - CENTRO DEPORTIVO REVOLUCION	\$359,726.97	\$359,726.97	\$352,420.00	\$352,420.00	97.97%
6150 - LIGAS DEPORTIVAS	\$1,031,289.67	\$1,031,289.67	\$472,930.00	\$472,930.00	45.86%
6152 - PABELLON TIRO CON ARCO	\$28,320.00	\$28,320.00	\$6,990.00	\$6,990.00	24.68%
6153 - TERCERA DELEGACION	\$200.00	\$200.00	\$0.00	\$0.00	0.00%
6154 - URGENCIAS	\$454,641.35	\$454,641.35	\$336,169.28	\$336,169.28	73.94%
6156 - DENTAL	\$460,505.00	\$460,505.00	\$361,400.00	\$361,400.00	78.48%
6157 - DICTAMEN MEDICO	\$611,211.87	\$611,211.87	\$578,106.94	\$578,106.94	94.58%
6158 - TRASLADO AMBULANCIA	\$301,028.03	\$301,028.03	\$201,256.45	\$201,256.45	66.86%
6159 - CONSULTA PSICOLOGICA	\$85,367.28	\$85,367.28	\$51,732.00	\$51,732.00	60.60%
6160 - UNIDADES DE REHABILITACION	\$1,052,863.44	\$1,052,863.44	\$621,408.00	\$621,408.00	59.02%
6162 - SERVICIO DE CENTRO ANTIRRABICO	\$84,110.60	\$84,110.60	\$96,569.40	\$96,569.40	114.81%
6163 - RECUP. DE TEATROS Y AUDITORIOS	\$1,512,372.19	\$1,512,372.19	\$879,547.90	\$879,547.90	58.16%
6164 - SALON FIESTA AMIGOS	\$137,830.70	\$137,830.70	\$69,629.00	\$69,629.00	50.52%
6165 - SALON DE FIESTA FLOR DE LIZ	\$258,076.74	\$258,076.74	\$88,524.00	\$88,524.00	34.30%

Septiembre de 2019  
 Divisor: Pesos

TIPO DE INGRESO RUBRO TIPO CLASE	ESTIMADO	MODIFICADO	DEVENGADO	RECAUDADO	AVANCE DE RECAUDACION (Recaudado/Estimado)
6166 - SALON NUEVO MEZQUITAL	\$17,867.96	\$17,867.96	\$4,400.00	\$4,400.00	24.63%
6168 - RECUPERACION EVENTOS CULTURALES	\$532,728.86	\$532,728.86	\$238,525.00	\$238,525.00	44.77%
6169 - OTROS SERVICIOS PASAPORTES	\$3,224.00	\$3,224.00	\$0.00	\$0.00	0.00%
6170 - CLUSTER	\$63,900.00	\$63,900.00	\$0.00	\$0.00	0.00%
6171 - RECUPERACIONES TESTAMENTOS	\$100,852.50	\$100,852.50	\$94,156.38	\$94,156.38	93.36%
6173 - INGRESOS POR TAQUILLA MUSAN	\$1,790.00	\$1,790.00	\$0.00	\$0.00	0.00%
6174 - VENTA DE IMPRESOS,FORMATOS Y PAPEL	\$168,569.16	\$168,569.16	\$109,992.83	\$109,992.83	65.25%
6175 - OTRAS RECUPERACIONES	\$320.00	\$320.00	\$0.00	\$0.00	0.00%
6176 - CONVOCATORIAS PARA CONCURSOS	\$262,750.00	\$262,750.00	\$469,750.00	\$469,750.00	178.78%
6177 - ASESORIAS ESCOLARES	\$50,100.00	\$50,100.00	\$0.00	\$0.00	0.00%
6178 - ARRENDAMIENTO	\$2,338,807.21	\$2,338,807.21	\$498,884.84	\$498,884.84	21.33%
6179 - ARRENDAMIENTO DE PANTEONES	\$178,616.79	\$178,616.79	\$109,772.51	\$109,772.51	61.46%
6181 - RENTA DE ESPACIOS MUSAN	\$0.00	\$0.00	\$14,950.00	\$14,950.00	0.00%
<b>TOTAL TIPO</b>	<b>\$96,178,340.61</b>	<b>\$97,778,340.61</b>	<b>\$57,515,238.33</b>	<b>\$57,515,238.33</b>	
6200 - Aprovechamientos de capital					
6201 - DAÑOS A BIENES MUNICIPALES	\$3,677,630.64	\$3,677,630.64	\$919,044.34	\$919,044.34	24.99%
6202 - BIENES MUEBLES	\$0.00	\$0.00	\$3,340,326.60	\$3,340,326.60	0.00%
<b>TOTAL TIPO</b>	<b>\$3,677,630.64</b>	<b>\$3,677,630.64</b>	<b>\$4,259,370.94</b>	<b>\$4,259,370.94</b>	
<b>TOTAL RUBRO</b>	<b>\$99,855,971.25</b>	<b>\$101,455,971.25</b>	<b>\$61,774,609.27</b>	<b>\$61,774,609.27</b>	
7000 - Ingresos por ventas de bienes y servicios					
7900 - Otros Ingresos					
7901 - Otros Ingresos	\$704,188.82	\$704,188.82	\$1,284,733.10	\$1,284,733.10	182.44%
<b>TOTAL TIPO</b>	<b>\$704,188.82</b>	<b>\$704,188.82</b>	<b>\$1,284,733.10</b>	<b>\$1,284,733.10</b>	
<b>TOTAL RUBRO</b>	<b>\$704,188.82</b>	<b>\$704,188.82</b>	<b>\$1,284,733.10</b>	<b>\$1,284,733.10</b>	
8000 - Participaciones y Aportaciones					
8100 - Participaciones					
8101 - FONDO GENERAL DE PARTICIPACIONES	\$425,999,347.21	\$453,145,593.37	\$346,779,190.77	\$346,779,190.77	76.53%
8102 - IMPUESTOS SI PRODUCCION Y SERVICIOS	\$14,324,047.42	\$14,324,047.42	\$11,272,015.92	\$11,272,015.92	78.69%
8103 - FONDO NACIONAL DE FOMENTO MUNICIPAL	\$61,125,766.52	\$61,125,766.52	\$56,347,920.32	\$56,347,920.32	92.18%
8104 - FONDO DE FISCALIZACION	\$20,890,317.23	\$20,890,317.23	\$16,152,708.44	\$16,152,708.44	77.32%
8105 - RECAUDACION DE VENTA DE GASOLINA Y DIESE	\$18,914,263.40	\$18,914,263.40	\$13,298,292.87	\$13,298,292.87	70.31%
8106 - IMPUESTO SOBRE AUTOMOVILES NUEVOS	\$15,939,574.63	\$15,939,574.63	\$12,027,838.40	\$12,027,838.40	75.46%
8108 - FONDO DE EXTRACCION DE HIDROCARBUROS	\$1,362,222.52	\$1,362,222.52	\$1,225,376.85	\$1,225,376.85	89.95%
8110 - ISR DEVOLUCION	\$48,000,000.00	\$48,000,000.00	\$40,091,589.00	\$40,091,589.00	83.52%
8111 - DERECHOS DE ALCOHOLES	\$0.00	\$0.00	\$1,794,225.00	\$1,794,225.00	0.00%

Septiembre de 2019  
Divisor: Pesos

TIPO DE INGRESO RUBRO TIPO CLASE	ESTIMADO	MODIFICADO	DEVENGADO	RECAUDADO	AVANCE DE RECAUDACION (Recaudado/Estimado)
<b>TOTAL TIPO</b>	\$606,555,538.93	\$633,701,785.09	\$498,989,157.57	\$498,989,157.57	
8200 - Aportaciones					
8201 - RAMO 33FORTAMUN_FONDO PARA EL FORTALECIM	\$260,992,162.92	\$296,644,269.24	\$222,483,201.93	\$222,483,201.93	75.00%
8202 - RAMO 33 FISM_FONDO DE INFRAESTRUCTURA SO	\$21,505,543.40	\$23,954,082.00	\$21,558,673.80	\$21,558,673.80	90.00%
<b>TOTAL TIPO</b>	\$282,497,706.32	\$320,598,351.24	\$244,041,875.73	\$244,041,875.73	
8300 - Conventos					
8301 - CONTROL VEHICULAR	\$6,257,846.60	\$6,257,846.60	\$7,634,222.89	\$7,634,222.89	121.99%
8302 - BENEFICIO IMPUESTO SOBRE NOMINA ESTATAL	\$12,095,680.52	\$12,095,680.52	\$8,498,570.69	\$8,498,570.69	70.26%
8304 - CONVENIOS	\$73,772,362.50	\$712,500,249.49	\$493,812,792.14	\$493,812,792.14	69.31%
<b>TOTAL TIPO</b>	\$92,125,889.62	\$730,853,776.61	\$509,945,585.72	\$509,945,585.72	
<b>TOTAL RUBRO</b>	\$981,179,134.87	\$1,685,153,912.94	\$1,252,976,619.02	\$1,252,976,619.02	
9000 - Transferencias, Asignaciones, Subsidios y Otras Ayudas					
9100 - Transferencias Internas y Asignaciones al Sector Público					
9101 - FONDOS DESCENTRALIZADOS	\$0.00	\$0.00	\$0.00	\$0.00	0.00%
9104 - CTA.PUENTE CONV. ESTATALES Y FEDERALES	\$0.00	\$0.00	\$0.00	\$0.00	0.00%
9106 - TENENCIA	\$0.00	\$0.00	\$3,154,402.30	\$3,154,402.30	0.00%
9108 - APORTACION DE INGRESOS SOBRE NOMINA SEG.	\$31,184,297.79	\$31,184,297.79	\$29,733,307.05	\$29,733,307.05	95.35%
<b>TOTAL TIPO</b>	\$31,184,297.79	\$31,184,297.79	\$32,887,709.35	\$32,887,709.35	
<b>TOTAL RUBRO</b>	\$31,184,297.79	\$31,184,297.79	\$32,887,709.35	\$32,887,709.35	
<b>TOTAL TIPO DE INGRESO</b>	\$1,610,064,034.58	\$2,315,638,812.65	\$1,797,654,308.59	\$1,797,654,308.59	
<b>TOTAL GENERAL</b>	\$1,610,064,034.58	\$2,315,638,812.65	\$1,797,654,308.59	\$1,797,654,308.59	

(7) Estado sobre el ejercicio de los Ingresos por Ente Público / Clasificación Económica / Rubro / Tipo / Clase / Concepto

Septiembre de 2019

Divisor: Pesos

TIPO DE INGRESO	RUBRO	TIPO	CLASE	CONCEPTO	ESTIMADO	MODIFICADO	DEVENGADO	RECAUDADO	AVANCE DE RECAUDACIÓN (Recaudado/Estimado)
<b>3 - Amortización de la deuda</b>									
	1000 - IMPUESTOS								
	1100 - IMPUESTOS SOBRE LOS INGRESOS								
	1101 - DIVERSIONES Y ESPECTACULOS PUBLICOS								
				SIN CONCEPTO -	\$8,409,587.61	\$8,409,587.61	\$14,441.00	\$14,441.00	0.17%
				TOTAL CLASE	\$8,409,587.61	\$8,409,587.61	\$14,441.00	\$14,441.00	
				SIN CONCEPTO -	\$0.00	\$0.00	\$582.50	\$582.50	0.00%
				TOTAL CLASE	\$0.00	\$0.00	\$582.50	\$582.50	
				TOTAL TIPO	\$8,409,587.61	\$8,409,587.61	\$15,023.50	\$15,023.50	
	1200 - Impuestos sobre el patrimonio								
	1201 - PREDIAL PRESENTE AÑO								
				SIN CONCEPTO -	\$211,925,382.89	\$211,925,382.89	\$211,680,487.25	\$211,680,487.25	99.86%
				TOTAL CLASE	\$211,925,382.89	\$211,925,382.89	\$211,680,487.25	\$211,680,487.25	
				SIN CONCEPTO -	\$59,341,088.28	\$59,341,088.28	\$48,381,359.16	\$48,381,359.16	81.53%
				TOTAL CLASE	\$59,341,088.28	\$59,341,088.28	\$48,381,359.16	\$48,381,359.16	
	1203 - PREDIAL MODERNIZACION CATASTRAL								
				SIN CONCEPTO -	\$5,637,817.78	\$5,637,817.78	\$763,191.50	\$763,191.50	13.54%
				TOTAL CLASE	\$5,637,817.78	\$5,637,817.78	\$763,191.50	\$763,191.50	
	1205 - I.S.A.I.								
				SIN CONCEPTO -	\$115,888,919.76	\$115,888,919.76	\$91,615,207.36	\$91,615,207.36	79.05%
				TOTAL CLASE	\$115,888,919.76	\$115,888,919.76	\$91,615,207.36	\$91,615,207.36	
	1206 - I.S.A.I TARIFA ESPECIAL								
				SIN CONCEPTO -	\$857,027.05	\$857,027.05	\$790,317.00	\$790,317.00	92.22%
				TOTAL CLASE	\$857,027.05	\$857,027.05	\$790,317.00	\$790,317.00	
	1207 - ABONO DE CONTRIBUCIONES FUTURAS								
				SIN CONCEPTO -	\$23,483.79	\$23,483.79	\$10,009.70	\$10,009.70	42.62%
				TOTAL CLASE	\$23,483.79	\$23,483.79	\$10,009.70	\$10,009.70	
				TOTAL TIPO	\$393,673,719.55	\$393,673,719.55	\$353,240,571.97	\$353,240,571.97	
	1700 - ACCESORIOS								
	1701 - RECARGOS DE IMPUESTO PREDIAL								
				SIN CONCEPTO -	\$7,054,434.01	\$7,054,434.01	\$6,217,370.91	\$6,217,370.91	88.13%
				TOTAL CLASE	\$7,054,434.01	\$7,054,434.01	\$6,217,370.91	\$6,217,370.91	

(7) Estado sobre el ejercicio de los Ingresos por Ente Público / Clasificación Económica / Rubro / Tipo / Clase / Concepto

Septiembre de 2019  
Divisor: Pesos

TIPO DE INGRESO RUBRO TIPO CLASE CONCEPTO	ESTIMADO	MODIFICADO	DEVENGADO	RECAUDADO	AVANCE DE RECAUDACION (Recaudado/Estimado)
1702 - RECARGOS DE ADQUISICION DE INMUEBLES SIN CONCEPTO -	\$1,564,215.82	\$1,564,215.82	\$1,829,159.74	\$1,829,159.74	116.94%
<b>TOTAL CLASE</b>	<b>\$1,564,215.82</b>	<b>\$1,564,215.82</b>	<b>\$1,829,159.74</b>	<b>\$1,829,159.74</b>	
1703 - GASTOS DE EJECUCION DE IMPUESTO PREDIAL SIN CONCEPTO -	\$85,956.10	\$85,956.10	\$42,685.10	\$42,685.10	49.66%
<b>TOTAL CLASE</b>	<b>\$85,956.10</b>	<b>\$85,956.10</b>	<b>\$42,685.10</b>	<b>\$42,685.10</b>	
1705 - SANCION DE IMPUESTO PREDIAL SIN CONCEPTO -	\$82,386.97	\$82,386.97	\$86,380.70	\$86,380.70	104.85%
<b>TOTAL CLASE</b>	<b>\$82,386.97</b>	<b>\$82,386.97</b>	<b>\$86,380.70</b>	<b>\$86,380.70</b>	
1707 - ACTUALIZACION ISAI SIN CONCEPTO -	\$84,711.00	\$84,711.00	\$28,023.50	\$28,023.50	33.08%
<b>TOTAL CLASE</b>	<b>\$84,711.00</b>	<b>\$84,711.00</b>	<b>\$28,023.50</b>	<b>\$28,023.50</b>	
1708 - RECARGOS SIN CONCEPTO -	\$4,925.52	\$4,925.52	\$0.00	\$0.00	0.00%
<b>TOTAL CLASE</b>	<b>\$4,925.52</b>	<b>\$4,925.52</b>	<b>\$0.00</b>	<b>\$0.00</b>	
<b>TOTAL TIPO</b>	<b>\$8,876,629.42</b>	<b>\$8,876,629.42</b>	<b>\$8,203,619.95</b>	<b>\$8,203,619.95</b>	
<b>TOTAL RUBRO</b>	<b>\$410,959,936.58</b>	<b>\$410,959,936.58</b>	<b>\$361,459,215.42</b>	<b>\$361,459,215.42</b>	
2000 - Cuotas y Aportaciones de seguridad social 2400 - OTRAS CUOTAS Y APORTACIONES PARA LA SEGURIDAD SOCIAL 2401 - RET. 3% CRUZ VERDE SIN CONCEPTO -	\$12,111,120.11	\$12,111,120.11	\$9,564,037.30	\$9,564,037.30	78.97%
<b>TOTAL CLASE</b>	<b>\$12,111,120.11</b>	<b>\$12,111,120.11</b>	<b>\$9,564,037.30</b>	<b>\$9,564,037.30</b>	
2402 - RETENCION CRUZ VERDE INSTITUTOS SIN CONCEPTO -	\$20,765.65	\$20,765.65	\$1,921,090.54	\$1,921,090.54	9,251.29%
<b>TOTAL CLASE</b>	<b>\$20,765.65</b>	<b>\$20,765.65</b>	<b>\$1,921,090.54</b>	<b>\$1,921,090.54</b>	
<b>TOTAL TIPO</b>	<b>\$12,131,885.76</b>	<b>\$12,131,885.76</b>	<b>\$11,485,127.84</b>	<b>\$11,485,127.84</b>	
<b>TOTAL RUBRO</b>	<b>\$12,131,885.76</b>	<b>\$12,131,885.76</b>	<b>\$11,485,127.84</b>	<b>\$11,485,127.84</b>	
3000 - Contribuciones de mejoras 3100 - Contribución de mejoras por obras públicas 3102 - REHABILITACION Y MANTENIMIENTO DE OBRAS SIN CONCEPTO -	\$0.00	\$0.00	\$990.00	\$990.00	0.00%
<b>TOTAL CLASE</b>	<b>\$0.00</b>	<b>\$0.00</b>	<b>\$990.00</b>	<b>\$990.00</b>	
<b>TOTAL TIPO</b>	<b>\$0.00</b>	<b>\$0.00</b>	<b>\$990.00</b>	<b>\$990.00</b>	
<b>TOTAL RUBRO</b>	<b>\$0.00</b>	<b>\$0.00</b>	<b>\$990.00</b>	<b>\$990.00</b>	

(7) Estado sobre el ejercicio de los Ingresos por Ente Público / Clasificación Económica / Rubro / Tipo / Clase / Concepto

Septiembre de 2019  
Divisor: Pasos

TIPO DE INGRESO RUBRO TIPO CLASE CONCEPTO	ESTIMADO	MODIFICADO	DEVENGADO	RECAUDADO	AVANCE DE RECAUDACIÓN (Recaudado/Estimado)
4000 - DERECHOS					
4100 - DERECHOS POR EL USO, GOCE, APROVECHAMIENTO O EXPLOTACIÓN DE BIENES DE DOMINIO PÚBLICO					
4101 - SITIOS DE AUTOMOVILES					
SIN CONCEPTO -	\$82,301.36	\$82,301.36	\$72,666.90	\$72,666.90	88.29%
<b>TOTAL CLASE</b>	<b>\$82,301.36</b>	<b>\$82,301.36</b>	<b>\$72,666.90</b>	<b>\$72,666.90</b>	
4102 - CAJONES ESTACIONAMIENTO COMERCIAL					
SIN CONCEPTO -	\$951,425.97	\$951,425.97	\$958,594.42	\$958,594.42	100.75%
<b>TOTAL CLASE</b>	<b>\$951,425.97</b>	<b>\$951,425.97</b>	<b>\$958,594.42</b>	<b>\$958,594.42</b>	
4103 - CAJONES ESTACIONAMIENTO PARTICULAR					
SIN CONCEPTO -	\$2,075,236.75	\$2,075,236.75	\$2,504,357.32	\$2,504,357.32	120.66%
<b>TOTAL CLASE</b>	<b>\$2,075,236.75</b>	<b>\$2,075,236.75</b>	<b>\$2,504,357.32</b>	<b>\$2,504,357.32</b>	
4104 - RECAUDACION DE ESTACIONOMETROS					
SIN CONCEPTO -	\$509,606.08	\$509,606.08	\$518,744.80	\$518,744.80	101.79%
<b>TOTAL CLASE</b>	<b>\$509,606.08</b>	<b>\$509,606.08</b>	<b>\$518,744.80</b>	<b>\$518,744.80</b>	
4106 - MERCADOS AMBULANTES					
SIN CONCEPTO -	\$4,243,069.34	\$4,243,069.34	\$1,799,317.53	\$1,799,317.53	42.41%
<b>TOTAL CLASE</b>	<b>\$4,243,069.34</b>	<b>\$4,243,069.34</b>	<b>\$1,799,317.53</b>	<b>\$1,799,317.53</b>	
4108 - SERV. LIMPIA DE DESECHOS IND. Y COMERCIA					
SIN CONCEPTO -	\$711,228.77	\$711,228.77	\$490,553.25	\$490,553.25	68.97%
<b>TOTAL CLASE</b>	<b>\$711,228.77</b>	<b>\$711,228.77</b>	<b>\$490,553.25</b>	<b>\$490,553.25</b>	
4109 - MERCADOS Y PISOS					
SIN CONCEPTO -	\$1,576,762.21	\$1,576,762.21	\$1,016,600.23	\$1,016,600.23	64.47%
<b>TOTAL CLASE</b>	<b>\$1,576,762.21</b>	<b>\$1,576,762.21</b>	<b>\$1,016,600.23</b>	<b>\$1,016,600.23</b>	
<b>TOTAL TIPO</b>	<b>\$10,149,630.48</b>	<b>\$10,149,630.48</b>	<b>\$7,360,834.45</b>	<b>\$7,360,834.45</b>	
4300 - Derechos por prestación de servicios					
4301 - TRAMITACIONES URBANISTICAS					
SIN CONCEPTO -	\$5,822,267.12	\$5,822,267.12	\$3,420,799.88	\$3,420,799.88	58.75%
<b>TOTAL CLASE</b>	<b>\$5,822,267.12</b>	<b>\$5,822,267.12</b>	<b>\$3,420,799.88</b>	<b>\$3,420,799.88</b>	
4302 - APROBACION DE PLANOS					
SIN CONCEPTO -	\$7,855,024.92	\$7,855,024.92	\$4,015,154.55	\$4,015,154.55	51.12%
<b>TOTAL CLASE</b>	<b>\$7,855,024.92</b>	<b>\$7,855,024.92</b>	<b>\$4,015,154.55</b>	<b>\$4,015,154.55</b>	
4303 - NUMEROS OFICIALES					
SIN CONCEPTO -	\$25,988.24	\$25,988.24	\$36,957.27	\$36,957.27	142.21%
<b>TOTAL CLASE</b>	<b>\$25,988.24</b>	<b>\$25,988.24</b>	<b>\$36,957.27</b>	<b>\$36,957.27</b>	

Septiembre de 2019  
Divisor: Pesos

TIPO DE INGRESO RUBRO TIPO CLASE CONCEPTO	ESTIMADO	MODIFICADO	DEVENGADO	RECAUDADO	AVANCE DE RECAUDACION (Recaudado/Estimado)
4304 - INCRIP. Y/O AMPLIACION DE FRACC. EXISTEN SIN CONCEPTO -	\$37,067.67	\$37,067.67	\$0.00	\$0.00	0.00%
<b>TOTAL CLASE</b>	<b>\$37,067.67</b>	<b>\$37,067.67</b>	<b>\$0.00</b>	<b>\$0.00</b>	
4305 - PASAPORTE SIN CONCEPTO -	\$3,408,945.34	\$3,408,945.34	\$3,764,485.00	\$3,764,485.00	110.43%
<b>TOTAL CLASE</b>	<b>\$3,408,945.34</b>	<b>\$3,408,945.34</b>	<b>\$3,764,485.00</b>	<b>\$3,764,485.00</b>	
4307 - PERMISO PROV. P/ AREAS CARGA Y DESCARGA SIN CONCEPTO -	\$1,857,259.79	\$1,857,259.79	\$2,801,468.90	\$2,801,468.90	150.84%
<b>TOTAL CLASE</b>	<b>\$1,857,259.79</b>	<b>\$1,857,259.79</b>	<b>\$2,801,468.90</b>	<b>\$2,801,468.90</b>	
4308 - INSTALACION DE SE?ALAMIENTOS EXCLUSIVOS SIN CONCEPTO -	\$259,935.64	\$259,935.64	\$246,246.00	\$246,246.00	94.73%
<b>TOTAL CLASE</b>	<b>\$259,935.64</b>	<b>\$259,935.64</b>	<b>\$246,246.00</b>	<b>\$246,246.00</b>	
4309 - INSPECCION DE PROTECCION CIVIL SIN CONCEPTO -	\$2,814,421.06	\$2,814,421.06	\$774,569.27	\$774,569.27	27.52%
<b>TOTAL CLASE</b>	<b>\$2,814,421.06</b>	<b>\$2,814,421.06</b>	<b>\$774,569.27</b>	<b>\$774,569.27</b>	
4310 - REVISION DE ISAI SIN CONCEPTO -	\$101,893.00	\$101,893.00	\$63,167.00	\$63,167.00	61.99%
<b>TOTAL CLASE</b>	<b>\$101,893.00</b>	<b>\$101,893.00</b>	<b>\$63,167.00</b>	<b>\$63,167.00</b>	
4311 - EXAMEN MEDICO P/AUTORIZ. LIC. DE MANEJO SIN CONCEPTO -	\$1,542,147.90	\$1,542,147.90	\$1,063,343.54	\$1,063,343.54	68.95%
<b>TOTAL CLASE</b>	<b>\$1,542,147.90</b>	<b>\$1,542,147.90</b>	<b>\$1,063,343.54</b>	<b>\$1,063,343.54</b>	
4312 - INSPECCION DE AMBULANTES (COMERCIO) SIN CONCEPTO -	\$4,591.14	\$4,591.14	\$5,387.91	\$5,387.91	117.35%
<b>TOTAL CLASE</b>	<b>\$4,591.14</b>	<b>\$4,591.14</b>	<b>\$5,387.91</b>	<b>\$5,387.91</b>	
4313 - INTERVENCION DE DIV. Y ESPECTACULOS PUB. SIN CONCEPTO -	\$2,142.70	\$2,142.70	\$175.00	\$175.00	8.17%
<b>TOTAL CLASE</b>	<b>\$2,142.70</b>	<b>\$2,142.70</b>	<b>\$175.00</b>	<b>\$175.00</b>	
4314 - OBRA TERMINADA SIN CONCEPTO -	\$10,534.33	\$10,534.33	\$6,505.73	\$6,505.73	61.76%
<b>TOTAL CLASE</b>	<b>\$10,534.33</b>	<b>\$10,534.33</b>	<b>\$6,505.73</b>	<b>\$6,505.73</b>	
4315 - LICENCIA DE MANEJO SIN CONCEPTO -	\$2,142,442.50	\$2,142,442.50	\$1,480,931.92	\$1,480,931.92	69.12%
<b>TOTAL CLASE</b>	<b>\$2,142,442.50</b>	<b>\$2,142,442.50</b>	<b>\$1,480,931.92</b>	<b>\$1,480,931.92</b>	
4316 - DERECHOS MUNICIPALES					

Septiembre de 2019  
Divisor: Pesos

TIPO DE INGRESO	RUBRO	TIPO	CLASE	CONCEPTO	ESTIMADO	MODIFICADO	DEVENGADO	RECAUDADO	AVANCE DE RECAUDACIÓN (Recaudado/Estimado)
				SIN CONCEPTO -	\$886,427.91	\$886,427.91	\$763,254.09	\$763,254.09	86.10%
				TOTAL CLASE	\$886,427.91	\$886,427.91	\$763,254.09	\$763,254.09	
				4317 - ANUNCIOS					
				SIN CONCEPTO -	\$5,839,984.41	\$5,839,984.41	\$5,290,344.17	\$5,290,344.17	90.59%
				TOTAL CLASE	\$5,839,984.41	\$5,839,984.41	\$5,290,344.17	\$5,290,344.17	
				4318 - INSPECCION PATRIMONIO					
				SIN CONCEPTO -	\$117,619.11	\$117,619.11	\$227,769.33	\$227,769.33	193.65%
				TOTAL CLASE	\$117,619.11	\$117,619.11	\$227,769.33	\$227,769.33	
				4319 - PERMISO ESPECIAL PVENTA Y/O CONSUMO ALC					
				SIN CONCEPTO -	\$89,046.88	\$89,046.88	\$0.00	\$0.00	0.00%
				TOTAL CLASE	\$89,046.88	\$89,046.88	\$0.00	\$0.00	
				TOTAL TIPO	\$32,817,739.66	\$32,817,739.66	\$23,960,559.56	\$23,960,559.56	
				4400 - Otros Derechos					
				4401 - CERTIFICACIONES					
				SIN CONCEPTO -	\$347,409.46	\$347,409.46	\$104,417.31	\$104,417.31	30.06%
				TOTAL CLASE	\$347,409.46	\$347,409.46	\$104,417.31	\$104,417.31	
				4402 - CERTIFICACIONES DE PREDIAL					
				SIN CONCEPTO -	\$60,198.49	\$60,198.49	\$24,508.00	\$24,508.00	40.71%
				TOTAL CLASE	\$60,198.49	\$60,198.49	\$24,508.00	\$24,508.00	
				4403 - CERTIFICACIONES COM. MPALES					
				SIN CONCEPTO -	\$116,611.59	\$116,611.59	\$45,031.67	\$45,031.67	38.62%
				TOTAL CLASE	\$116,611.59	\$116,611.59	\$45,031.67	\$45,031.67	
				4404 - VO BO. NO INFRACCIONES					
				SIN CONCEPTO -	\$244,612.47	\$244,612.47	\$233,095.75	\$233,095.75	95.29%
				TOTAL CLASE	\$244,612.47	\$244,612.47	\$233,095.75	\$233,095.75	
				4405 - CERTIFICACION DE REFRENDOS					
				SIN CONCEPTO -	\$246,193.96	\$246,193.96	\$266,289.06	\$266,289.06	108.16%
				TOTAL CLASE	\$246,193.96	\$246,193.96	\$266,289.06	\$266,289.06	
				4406 - PERMISO POR REPARTO PROPAGANDA IMPRESA					
				SIN CONCEPTO -	\$139,809.89	\$139,809.89	\$88,236.70	\$88,236.70	63.11%
				TOTAL CLASE	\$139,809.89	\$139,809.89	\$88,236.70	\$88,236.70	
				4407 - INSCRIPCIONES					
				SIN CONCEPTO -	\$1,063,060.14	\$1,063,060.14	\$213,174.34	\$213,174.34	20.05%
				TOTAL CLASE	\$1,063,060.14	\$1,063,060.14	\$213,174.34	\$213,174.34	



Septiembre de 2019  
 Divisor: Pesos

TIPO DE INGRESO RUBRO TIPO CLASE CONCEPTO	ESTIMADO	MODIFICADO	DEVENGADO	RECAUDADO	AVANCE DE RECAUDACION (Recaudado/Estimado)
4408 - ART. 58 FRACC. I CENTRO DEPORTIVOS SIN CONCEPTO -	\$0.00	\$0.00	\$394,940.00	\$394,940.00	0.00%
<b>TOTAL CLASE</b>	\$0.00	\$0.00	\$394,940.00	\$394,940.00	0.00%
4409 - ART 58 FRACC III RODEOS SIN CONCEPTO -	\$0.00	\$0.00	\$1,351.84	\$1,351.84	0.00%
<b>TOTAL CLASE</b>	\$0.00	\$0.00	\$1,351.84	\$1,351.84	0.00%
4412 - ESTAB. CVTA. BEBIDAS ALCOHOLICAS EN B/C SIN CONCEPTO -	\$5,486,010.14	\$5,486,010.14	\$5,817,276.64	\$5,817,276.64	106.04%
<b>TOTAL CLASE</b>	\$5,486,010.14	\$5,486,010.14	\$5,817,276.64	\$5,817,276.64	106.04%
4413 - ESTAB. CVTA. BEBIDAS ALCOHOLICAS EN B/A SIN CONCEPTO -	\$3,347,959.54	\$3,347,959.54	\$4,498,903.68	\$4,498,903.68	134.38%
<b>TOTAL CLASE</b>	\$3,347,959.54	\$3,347,959.54	\$4,498,903.68	\$4,498,903.68	134.38%
4414 - NUEVOS FRACCIONAMIENTOS SIN CONCEPTO -	\$302,454.92	\$302,454.92	\$4,840,772.09	\$4,840,772.09	1,600.49%
<b>TOTAL CLASE</b>	\$302,454.92	\$302,454.92	\$4,840,772.09	\$4,840,772.09	1,600.49%
<b>TOTAL TIPO</b>	\$11,354,320.60	\$11,354,320.60	\$16,527,997.08	\$16,527,997.08	
4500 - Accesorios					
4501 - RECARGOS DE DERECHOS SIN CONCEPTO -	\$467,891.99	\$467,891.99	\$322,108.58	\$322,108.58	68.84%
<b>TOTAL CLASE</b>	\$467,891.99	\$467,891.99	\$322,108.58	\$322,108.58	68.84%
4502 - GASTOS DE DERECHO SIN CONCEPTO -	\$20,529.42	\$20,529.42	\$27,597.29	\$27,597.29	134.43%
<b>TOTAL CLASE</b>	\$20,529.42	\$20,529.42	\$27,597.29	\$27,597.29	134.43%
4503 - SANCION DE DERECHOS SIN CONCEPTO -	\$87,323.29	\$87,323.29	\$67,557.39	\$67,557.39	77.36%
<b>TOTAL CLASE</b>	\$87,323.29	\$87,323.29	\$67,557.39	\$67,557.39	77.36%
4504 - ACTUALIZACION DE DERECHOS SIN CONCEPTO -	\$102,565.15	\$102,565.15	\$37,255.43	\$37,255.43	36.32%
<b>TOTAL CLASE</b>	\$102,565.15	\$102,565.15	\$37,255.43	\$37,255.43	36.32%
<b>TOTAL TIPO</b>	\$678,309.85	\$678,309.85	\$454,518.69	\$454,518.69	
<b>TOTAL RUBRO</b>	\$55,000,000.59	\$55,000,000.59	\$48,303,909.78	\$48,303,909.78	

5000 - PRODUCTOS  
 5100 - Productos de tipo corriente  
 5140 - RENDIMIENTOS BANCARIOS

Septiembre de 2019  
Divisor: Pesos

TIPO DE INGRESO RUBRO TIPO CLASE CONCEPTO	ESTIMADO	MODIFICADO	DEVENGADO	RECAUDADO	AVANCE DE RECAUDACION (Recaudado/Estimado)
SIN CONCEPTO -	\$17,125,592.27	\$17,125,592.27	\$25,854,513.21	\$25,854,513.21	150.97%
<b>TOTAL CLASE</b>	<b>\$17,125,592.27</b>	<b>\$17,125,592.27</b>	<b>\$25,854,513.21</b>	<b>\$25,854,513.21</b>	
5143 - GARAGES Y TALLERES SIN CONCEPTO -	\$1,000,000.00	\$1,000,000.00	\$600,000.00	\$600,000.00	60.00%
<b>TOTAL CLASE</b>	<b>\$1,000,000.00</b>	<b>\$1,000,000.00</b>	<b>\$600,000.00</b>	<b>\$600,000.00</b>	
5145 - INTERESES INFRAESTRUCTURA SOCIAL SIN CONCEPTO -	\$56,766.74	\$56,766.74	\$89,786.07	\$89,786.07	158.17%
<b>TOTAL CLASE</b>	<b>\$56,766.74</b>	<b>\$56,766.74</b>	<b>\$89,786.07</b>	<b>\$89,786.07</b>	
5146 - INTERESES FORTALECIMIENTO MUNICIPAL SIN CONCEPTO -	\$436,365.13	\$436,365.13	\$370,565.32	\$370,565.32	84.92%
<b>TOTAL CLASE</b>	<b>\$436,365.13</b>	<b>\$436,365.13</b>	<b>\$370,565.32</b>	<b>\$370,565.32</b>	
<b>TOTAL TIPO</b>	<b>\$18,618,724.14</b>	<b>\$18,618,724.14</b>	<b>\$26,914,864.60</b>	<b>\$26,914,864.60</b>	
5900 - Productos no comprendidos en las fracciones de la Ley de Ingresos causadas en ejercicios fiscales anteriores pendientes de liquidacion o pago					
5903 - OTROS INGRESOS SIN CONCEPTO -	\$0.00	\$0.00	\$0.00	\$0.00	0.00%
<b>TOTAL CLASE</b>	<b>\$0.00</b>	<b>\$0.00</b>	<b>\$0.00</b>	<b>\$0.00</b>	
5904 - CANCELACION/CTAS/ATOS ANTERIORES SIN CONCEPTO -	\$429,894.78	\$429,894.78	\$566,530.21	\$566,530.21	131.78%
<b>TOTAL CLASE</b>	<b>\$429,894.78</b>	<b>\$429,894.78</b>	<b>\$566,530.21</b>	<b>\$566,530.21</b>	
<b>TOTAL TIPO</b>	<b>\$429,894.78</b>	<b>\$429,894.78</b>	<b>\$566,530.21</b>	<b>\$566,530.21</b>	
<b>TOTAL RUBRO</b>	<b>\$19,048,618.92</b>	<b>\$19,048,618.92</b>	<b>\$27,481,394.81</b>	<b>\$27,481,394.81</b>	
6000 - Aprovechamientos					
6100 - Aprovechamientos de tipo corriente					
6101 - TRANSITO SIN CONCEPTO -	\$45,748,665.25	\$45,748,665.25	\$34,485,491.72	\$34,485,491.72	75.38%
<b>TOTAL CLASE</b>	<b>\$45,748,665.25</b>	<b>\$45,748,665.25</b>	<b>\$34,485,491.72</b>	<b>\$34,485,491.72</b>	
6102 - POLICIA SIN CONCEPTO -	\$1,001,944.47	\$1,001,944.47	\$1,196,726.89	\$1,196,726.89	119.44%
<b>TOTAL CLASE</b>	<b>\$1,001,944.47</b>	<b>\$1,001,944.47</b>	<b>\$1,196,726.89</b>	<b>\$1,196,726.89</b>	
6103 - OBRAS PUBLICAS SIN CONCEPTO -	\$2,804,273.15	\$2,804,273.15	\$1,267,968.26	\$1,267,968.26	45.22%
<b>TOTAL CLASE</b>	<b>\$2,804,273.15</b>	<b>\$2,804,273.15</b>	<b>\$1,267,968.26</b>	<b>\$1,267,968.26</b>	
6104 - COMERCIO Y ESPECTACULOS SIN CONCEPTO -	\$56,718.18	\$56,718.18	\$129,148.30	\$129,148.30	227.70%
<b>TOTAL CLASE</b>	<b>\$56,718.18</b>	<b>\$56,718.18</b>	<b>\$129,148.30</b>	<b>\$129,148.30</b>	

Septiembre de 2019  
Divisor: Pesos

TIPO DE INGRESO RUBRO TIPO CLASE CONCEPTO	ESTIMADO	MODIFICADO	DEVENGADO	RECAUDADO	AVANCE DE RECAUDACIÓN (Recaudado/Estimado)
6105 - PREDIOS BALDIOS SIN CONCEPTO -	\$56,718.18	\$56,718.18	\$129,148.30	\$129,148.30	
TOTAL CLASE					
6107 - ECOLOGIA SIN CONCEPTO -	\$232,155.53	\$232,155.53	\$180,001.62	\$180,001.62	77.53%
TOTAL CLASE					
6108 - ESTACIONOMETROS SIN CONCEPTO -	\$54,988.12	\$54,988.12	\$63,084.57	\$63,084.57	114.72%
TOTAL CLASE					
6109 - MULTAS DE PROTECCION CIVIL SIN CONCEPTO -	\$93,883.31	\$93,883.31	\$89,923.72	\$89,923.72	95.78%
TOTAL CLASE					
6110 - VIOLACION AL REGLAMENTO DE LIMPIA SIN CONCEPTO -	\$640,730.80	\$640,730.80	\$177,329.55	\$177,329.55	27.66%
TOTAL CLASE					
6121 - DONATIVOS DIF SIN CONCEPTO -	\$129,021.47	\$129,021.47	\$71,774.52	\$71,774.52	55.63%
TOTAL CLASE					
6123 - DONATIVOS PARA OBRAS Y SERVICIOS PUBLICO SIN CONCEPTO -	\$69,680.00	\$69,680.00	\$0.00	\$0.00	0.00%
TOTAL CLASE					
6124 - DONATIVOS DIVERSOS SIN CONCEPTO -	\$0.00	\$0.00	\$1,965,029.89	\$1,965,029.89	0.00%
TOTAL CLASE					
6125 - DONATIVOS CRUZ VERDE SIN CONCEPTO -	\$92,180.00	\$1,692,180.00	\$3,937,572.25	\$3,937,572.25	232.69%
TOTAL CLASE					
6128 - DONATIVOS EN ESPECIE SIN CONCEPTO -	\$350.00	\$350.00	\$0.00	\$0.00	0.00%
TOTAL CLASE					
6129 - RECARGOS DE APROVECHAMIENTO SIN CONCEPTO -	\$3.48	\$3.48	\$0.00	\$0.00	0.00%
TOTAL CLASE					
TOTAL CLASE	\$1,764,232.50	\$1,764,232.50	\$278,912.87	\$278,912.87	15.81%

Septiembre de 2019  
 Divisor: Pesos

TIPO DE INGRESO RUBRO TIPO CLASE CONCEPTO	ESTIMADO	MODIFICADO	DEVENGADO	RECAUDADO	AVANCE DE RECAUDACION (Recaudado/Estimado)
6130 - SANCION DE APROVECHAMIENTO SIN CONCEPTO -	\$205,096.82	\$205,096.82	\$55,835.34	\$55,835.34	27.22%
<b>TOTAL CLASE</b>	\$205,096.82	\$205,096.82	\$55,835.34	\$55,835.34	
6132 - GASTOS DE APROVECHAMIENTOS SIN CONCEPTO -	\$7,601.16	\$7,601.16	\$1,656.99	\$1,656.99	21.80%
<b>TOTAL CLASE</b>	\$7,601.16	\$7,601.16	\$1,656.99	\$1,656.99	
6133 - MULTAS CONTROL VEHICULAR (GOB ETD0) SIN CONCEPTO -	\$23,790,885.45	\$23,790,885.45	\$2,369,089.79	\$2,369,089.79	9.96%
<b>TOTAL CLASE</b>	\$23,790,885.45	\$23,790,885.45	\$2,369,089.79	\$2,369,089.79	
6134 - MULTAS POR INSPECCION SIN CONCEPTO -	\$968,190.77	\$968,190.77	\$607,120.81	\$607,120.81	62.71%
<b>TOTAL CLASE</b>	\$968,190.77	\$968,190.77	\$607,120.81	\$607,120.81	
6135 - CUOTAS DIF SIN CONCEPTO -	\$2,208,541.20	\$2,208,541.20	\$1,319,995.51	\$1,319,995.51	59.77%
<b>TOTAL CLASE</b>	\$2,208,541.20	\$2,208,541.20	\$1,319,995.51	\$1,319,995.51	
6137 - CENTRO COMUNITARIO CONTS. QRO 2 SIN CONCEPTO -	\$450.00	\$450.00	\$0.00	\$0.00	0.00%
<b>TOTAL CLASE</b>	\$450.00	\$450.00	\$0.00	\$0.00	
6139 - CENTRO DEPORTIVO ANAHUAC SIN CONCEPTO -	\$699,538.30	\$699,538.30	\$386,095.00	\$386,095.00	55.19%
<b>TOTAL CLASE</b>	\$699,538.30	\$699,538.30	\$386,095.00	\$386,095.00	
6140 - CENTRO DEPORTIVO BOSQUES DEL NOGALAR SIN CONCEPTO -	\$220.00	\$220.00	\$0.00	\$0.00	0.00%
<b>TOTAL CLASE</b>	\$220.00	\$220.00	\$0.00	\$0.00	
6141 - CENTRO DEPORTIVO CEDECO SIN CONCEPTO -	\$1,300,452.52	\$1,300,452.52	\$674,681.20	\$674,681.20	51.88%
<b>TOTAL CLASE</b>	\$1,300,452.52	\$1,300,452.52	\$674,681.20	\$674,681.20	
6142 - CENTRO DEPORTIVO CONST. QRO 1 Y 3 SECTOR SIN CONCEPTO -	\$143,433.42	\$143,433.42	\$100,060.00	\$100,060.00	69.76%
<b>TOTAL CLASE</b>	\$143,433.42	\$143,433.42	\$100,060.00	\$100,060.00	
6143 - CENTRO DEPORTIVO CONST. QRO 5 Y 6 SECTOR SIN CONCEPTO -	\$45,955.67	\$45,955.67	\$12,600.00	\$12,600.00	27.42%
<b>TOTAL CLASE</b>	\$45,955.67	\$45,955.67	\$12,600.00	\$12,600.00	
6144 - CENTRO DEPORTIVO UNIDAD LABORAL					

Septiembre de 2019  
Divisor: Pesos

TIPO DE INGRESO RUBRO TIPO CLASE CONCEPTO	ESTIMADO	MODIFICADO	DEVENGADO	RECAUDADO	AVANCE DE RECAUDACION (Recaudado/Estimado)
SIN CONCEPTO -	\$180,376.30	\$180,376.30	\$152,180.00	\$152,180.00	84.37%
<b>TOTAL CLASE</b>	<b>\$180,376.30</b>	<b>\$180,376.30</b>	<b>\$152,180.00</b>	<b>\$152,180.00</b>	
6145 - CENTRO DEPORTIVO MARIO J. MONTEMAYOR SIN CONCEPTO -	\$2,983,713.27	\$2,983,713.27	\$1,956,970.00	\$1,956,970.00	65.59%
<b>TOTAL CLASE</b>	<b>\$2,983,713.27</b>	<b>\$2,983,713.27</b>	<b>\$1,956,970.00</b>	<b>\$1,956,970.00</b>	
6146 - CENTRO DEPORTIVO NUEVO MEZQUITAL SIN CONCEPTO -	\$152,683.14	\$152,683.14	\$42,945.00	\$42,945.00	28.13%
<b>TOTAL CLASE</b>	<b>\$152,683.14</b>	<b>\$152,683.14</b>	<b>\$42,945.00</b>	<b>\$42,945.00</b>	
6147 - CENTRO DEPORTIVO MIGUEL ALEMAN SIN CONCEPTO -	\$46,691.50	\$46,691.50	\$19,480.00	\$19,480.00	41.72%
<b>TOTAL CLASE</b>	<b>\$46,691.50</b>	<b>\$46,691.50</b>	<b>\$19,480.00</b>	<b>\$19,480.00</b>	
6148 - CENTRO DEPORTIVO JESUS HINOJOSA TIJERINA SIN CONCEPTO -	\$658,614.51	\$658,614.51	\$316,450.00	\$316,450.00	48.05%
<b>TOTAL CLASE</b>	<b>\$658,614.51</b>	<b>\$658,614.51</b>	<b>\$316,450.00</b>	<b>\$316,450.00</b>	
6149 - CENTRO DEPORTIVO REVOLUCION SIN CONCEPTO -	\$359,726.97	\$359,726.97	\$352,420.00	\$352,420.00	97.97%
<b>TOTAL CLASE</b>	<b>\$359,726.97</b>	<b>\$359,726.97</b>	<b>\$352,420.00</b>	<b>\$352,420.00</b>	
6150 - LIGAS DEPORTIVAS SIN CONCEPTO -	\$1,031,289.67	\$1,031,289.67	\$472,930.00	\$472,930.00	45.86%
<b>TOTAL CLASE</b>	<b>\$1,031,289.67</b>	<b>\$1,031,289.67</b>	<b>\$472,930.00</b>	<b>\$472,930.00</b>	
6152 - PABELLON TIRO CON ARCO SIN CONCEPTO -	\$28,320.00	\$28,320.00	\$6,990.00	\$6,990.00	24.68%
<b>TOTAL CLASE</b>	<b>\$28,320.00</b>	<b>\$28,320.00</b>	<b>\$6,990.00</b>	<b>\$6,990.00</b>	
6153 - TERCERA DELEGACION SIN CONCEPTO -	\$200.00	\$200.00	\$0.00	\$0.00	0.00%
<b>TOTAL CLASE</b>	<b>\$200.00</b>	<b>\$200.00</b>	<b>\$0.00</b>	<b>\$0.00</b>	
6154 - URGENCIAS SIN CONCEPTO -	\$454,641.35	\$454,641.35	\$336,169.28	\$336,169.28	73.94%
<b>TOTAL CLASE</b>	<b>\$454,641.35</b>	<b>\$454,641.35</b>	<b>\$336,169.28</b>	<b>\$336,169.28</b>	
6156 - DENTAL SIN CONCEPTO -	\$460,505.00	\$460,505.00	\$361,400.00	\$361,400.00	78.48%
<b>TOTAL CLASE</b>	<b>\$460,505.00</b>	<b>\$460,505.00</b>	<b>\$361,400.00</b>	<b>\$361,400.00</b>	
6157 - DICTAMEN MEDICO SIN CONCEPTO -	\$611,211.87	\$611,211.87	\$578,106.94	\$578,106.94	94.58%
<b>TOTAL CLASE</b>	<b>\$611,211.87</b>	<b>\$611,211.87</b>	<b>\$578,106.94</b>	<b>\$578,106.94</b>	

Septiembre de 2019  
Divisor: Pesos

TIPO DE INGRESO RUBRO TIPO CLASE CONCEPTO	ESTIMADO	MODIFICADO	DEVENGADO	RECAUDADO	AVANCE DE RECAUDACION (Recaudado/Estimado)
6158 - TRASLADO AMBULANCIA SIN CONCEPTO -	\$611,211.87	\$611,211.87	\$578,106.94	\$578,106.94	
TOTAL CLASE	\$301,028.03	\$301,028.03	\$201,256.45	\$201,256.45	66.86%
6159 - CONSULTA PSICOLOGICA SIN CONCEPTO -	\$85,367.28	\$85,367.28	\$51,732.00	\$51,732.00	60.60%
TOTAL CLASE	\$85,367.28	\$85,367.28	\$51,732.00	\$51,732.00	
6160 - UNIDADES DE REHABILITACION SIN CONCEPTO -	\$1,052,863.44	\$1,052,863.44	\$621,408.00	\$621,408.00	59.02%
TOTAL CLASE	\$1,052,863.44	\$1,052,863.44	\$621,408.00	\$621,408.00	
6162 - SERVICIO DE CENTRO ANTIRRABICO SIN CONCEPTO -	\$84,110.60	\$84,110.60	\$96,569.40	\$96,569.40	114.81%
TOTAL CLASE	\$84,110.60	\$84,110.60	\$96,569.40	\$96,569.40	
6163 - RECUP. DE TEATROS Y AUDITORIOS SIN CONCEPTO -	\$1,512,372.19	\$1,512,372.19	\$879,547.90	\$879,547.90	58.16%
TOTAL CLASE	\$1,512,372.19	\$1,512,372.19	\$879,547.90	\$879,547.90	
6164 - SALON FIESTA AMIGOS SIN CONCEPTO -	\$137,830.70	\$137,830.70	\$69,629.00	\$69,629.00	50.52%
TOTAL CLASE	\$137,830.70	\$137,830.70	\$69,629.00	\$69,629.00	
6165 - SALON DE FIESTA FLOR DE LIZ SIN CONCEPTO -	\$258,076.74	\$258,076.74	\$88,524.00	\$88,524.00	34.30%
TOTAL CLASE	\$258,076.74	\$258,076.74	\$88,524.00	\$88,524.00	
6166 - SALON NUEVO MEZQUITAL SIN CONCEPTO -	\$17,867.96	\$17,867.96	\$4,400.00	\$4,400.00	24.63%
TOTAL CLASE	\$17,867.96	\$17,867.96	\$4,400.00	\$4,400.00	
6168 - RECUPERACION EVENTOS CULTURALES SIN CONCEPTO -	\$532,728.86	\$532,728.86	\$238,525.00	\$238,525.00	44.77%
TOTAL CLASE	\$532,728.86	\$532,728.86	\$238,525.00	\$238,525.00	
6169 - OTROS SERVICIOS PASAPORTES SIN CONCEPTO -	\$3,224.00	\$3,224.00	\$0.00	\$0.00	0.00%
TOTAL CLASE	\$3,224.00	\$3,224.00	\$0.00	\$0.00	
6170 - CLUSTER SIN CONCEPTO -	\$63,900.00	\$63,900.00	\$0.00	\$0.00	0.00%
TOTAL CLASE	\$63,900.00	\$63,900.00	\$0.00	\$0.00	

Septiembre de 2019  
Divisor: Pesos

TIPO DE INGRESO RUBRO TIPO CLASE CONCEPTO	ESTIMADO	MODIFICADO	DEVENGADO	RECAUDADO	AVANCE DE RECAUDACIÓN (Recaudado/Estimado)
6171 - RECUPERACIONES TESTAMENTOS SIN CONCEPTO -	\$100,852.50	\$100,852.50	\$94,156.38	\$94,156.38	93.36%
TOTAL CLASE	\$100,852.50	\$100,852.50	\$94,156.38	\$94,156.38	
6173 - INGRESOS POR TAUQUILLA MUSAN SIN CONCEPTO -	\$1,790.00	\$1,790.00	\$0.00	\$0.00	0.00%
TOTAL CLASE	\$1,790.00	\$1,790.00	\$0.00	\$0.00	
6174 - VENTA DE IMPRESOS,FORMATOS Y PAPEL SIN CONCEPTO -	\$168,569.16	\$168,569.16	\$109,992.83	\$109,992.83	65.25%
TOTAL CLASE	\$168,569.16	\$168,569.16	\$109,992.83	\$109,992.83	
6175 - OTRAS RECUPERACIONES SIN CONCEPTO -	\$320.00	\$320.00	\$0.00	\$0.00	0.00%
TOTAL CLASE	\$320.00	\$320.00	\$0.00	\$0.00	
6176 - CONVOCATORIAS PARA CONCURSOS SIN CONCEPTO -	\$262,750.00	\$262,750.00	\$469,750.00	\$469,750.00	178.78%
TOTAL CLASE	\$262,750.00	\$262,750.00	\$469,750.00	\$469,750.00	
6177 - ASESORIAS ESCOLARES SIN CONCEPTO -	\$50,100.00	\$50,100.00	\$0.00	\$0.00	0.00%
TOTAL CLASE	\$50,100.00	\$50,100.00	\$0.00	\$0.00	
6178 - ARRENDAMIENTO SIN CONCEPTO -	\$2,338,807.21	\$2,338,807.21	\$498,884.84	\$498,884.84	21.33%
TOTAL CLASE	\$2,338,807.21	\$2,338,807.21	\$498,884.84	\$498,884.84	
6179 - ARRENDAMIENTO DE PANTEONES SIN CONCEPTO -	\$178,616.79	\$178,616.79	\$109,772.51	\$109,772.51	61.46%
TOTAL CLASE	\$178,616.79	\$178,616.79	\$109,772.51	\$109,772.51	
6181 - RENTA DE ESPACIOS MUSAN SIN CONCEPTO -	\$0.00	\$0.00	\$14,950.00	\$14,950.00	0.00%
TOTAL CLASE	\$0.00	\$0.00	\$14,950.00	\$14,950.00	
TOTAL TIPO	\$96,176,340.61	\$97,776,340.61	\$57,515,238.33	\$57,515,238.33	
6200 - Aprovechamientos de capital 6201 - DAÑOS A BIENES MUNICIPALES SIN CONCEPTO -	\$3,677,630.64	\$3,677,630.64	\$919,044.34	\$919,044.34	24.99%
TOTAL CLASE	\$3,677,630.64	\$3,677,630.64	\$919,044.34	\$919,044.34	
6202 - BIENES MUEBLES SIN CONCEPTO -	\$0.00	\$0.00	\$3,340,326.60	\$3,340,326.60	0.00%

Septiembre de 2019  
Divisor: Pesos

TIPO DE INGRESO RUBRO TIPO CLASE CONCEPTO	ESTIMADO	MODIFICADO	DEVENGADO	RECAUDADO	AVANCE DE RECAUDACION (Recaudado/Estimado)
7000 - Ingresos por ventas de bienes y servicios					
7900 - Otros Ingresos					
7901 - Otros Ingresos					
SIN CONCEPTO -					
TOTAL CLASE	\$0.00	\$0.00	\$3,340,326.60	\$3,340,326.60	
TOTAL TIPO	\$3,677,630.64	\$3,677,630.64	\$4,259,370.94	\$4,259,370.94	
TOTAL RUBRO	\$99,855,971.25	\$101,455,971.25	\$61,774,609.27	\$61,774,609.27	
TOTAL CLASE	\$704,188.82	\$704,188.82	\$1,284,733.10	\$1,284,733.10	182.44%
TOTAL TIPO	\$704,188.82	\$704,188.82	\$1,284,733.10	\$1,284,733.10	
TOTAL RUBRO	\$704,188.82	\$704,188.82	\$1,284,733.10	\$1,284,733.10	
8000 - Participaciones y Aportaciones					
8100 - Participaciones					
8101 - FONDO GENERAL DE PARTICIPACIONES					
SIN CONCEPTO -					
TOTAL CLASE	\$425,999,347.21	\$453,145,593.37	\$346,779,190.77	\$346,779,190.77	76.53%
TOTAL TIPO	\$14,324,047.42	\$14,324,047.42	\$11,272,015.92	\$11,272,015.92	
TOTAL RUBRO	\$14,324,047.42	\$14,324,047.42	\$11,272,015.92	\$11,272,015.92	
8102 - IMPUESTOS SI PRODUCCION Y SERVICIOS					
SIN CONCEPTO -					
TOTAL CLASE	\$61,125,766.52	\$61,125,766.52	\$56,347,920.32	\$56,347,920.32	92.18%
TOTAL TIPO	\$20,890,317.23	\$20,890,317.23	\$16,152,708.44	\$16,152,708.44	
TOTAL RUBRO	\$20,890,317.23	\$20,890,317.23	\$16,152,708.44	\$16,152,708.44	
8103 - FONDO NACIONAL DE FOMENTO MUNICIPAL					
SIN CONCEPTO -					
TOTAL CLASE	\$20,890,317.23	\$20,890,317.23	\$16,152,708.44	\$16,152,708.44	77.32%
TOTAL TIPO	\$18,914,263.40	\$18,914,263.40	\$13,298,292.87	\$13,298,292.87	
TOTAL RUBRO	\$18,914,263.40	\$18,914,263.40	\$13,298,292.87	\$13,298,292.87	
8104 - FONDO DE FISCALIZACION					
SIN CONCEPTO -					
TOTAL CLASE	\$15,939,574.63	\$15,939,574.63	\$12,027,838.40	\$12,027,838.40	75.46%
TOTAL TIPO	\$15,939,574.63	\$15,939,574.63	\$12,027,838.40	\$12,027,838.40	
TOTAL RUBRO	\$15,939,574.63	\$15,939,574.63	\$12,027,838.40	\$12,027,838.40	
8105 - RECAUDACION DE VENTA DE GASOLINA Y DIESE					
SIN CONCEPTO -					
TOTAL CLASE	\$1,362,222.52	\$1,362,222.52	\$1,225,376.85	\$1,225,376.85	89.95%
TOTAL TIPO	\$1,362,222.52	\$1,362,222.52	\$1,225,376.85	\$1,225,376.85	
TOTAL RUBRO	\$1,362,222.52	\$1,362,222.52	\$1,225,376.85	\$1,225,376.85	
8106 - IMPUESTO SOBRE AUTOMOVILES NUEVOS					
SIN CONCEPTO -					
TOTAL CLASE	\$15,939,574.63	\$15,939,574.63	\$12,027,838.40	\$12,027,838.40	75.46%
TOTAL TIPO	\$15,939,574.63	\$15,939,574.63	\$12,027,838.40	\$12,027,838.40	
TOTAL RUBRO	\$15,939,574.63	\$15,939,574.63	\$12,027,838.40	\$12,027,838.40	
8108 - FONDO DE EXTRACCION DE HIDROCARBUROS					
SIN CONCEPTO -					
TOTAL CLASE	\$1,362,222.52	\$1,362,222.52	\$1,225,376.85	\$1,225,376.85	89.95%
TOTAL TIPO	\$1,362,222.52	\$1,362,222.52	\$1,225,376.85	\$1,225,376.85	
TOTAL RUBRO	\$1,362,222.52	\$1,362,222.52	\$1,225,376.85	\$1,225,376.85	
8110 - ISR DEVOLUCION					



TIPO DE INGRESO RUBRO TIPO CLASE CONCEPTO	ESTIMADO	MODIFICADO	DEVENGADO	RECAUDADO	AVANCE DE RECAUDACION (Recaudador/Estimado)
SIN CONCEPTO -	\$48,000,000.00	\$48,000,000.00	\$40,091,589.00	\$40,091,589.00	83.52%
<b>TOTAL CLASE</b>	\$48,000,000.00	\$48,000,000.00	\$40,091,589.00	\$40,091,589.00	
8111 - DERECHOS DE ALCOHOLES					
SIN CONCEPTO -	\$0.00	\$0.00	\$1,794,225.00	\$1,794,225.00	0.00%
<b>TOTAL CLASE</b>	\$0.00	\$0.00	\$1,794,225.00	\$1,794,225.00	
<b>TOTAL TIPO</b>	\$606,555,538.93	\$633,701,785.09	\$498,989,157.57	\$498,989,157.57	
8200 - Aportaciones					
8201 - RAMO 33FORTAMUN_FONDO PARA EL FORTALECIM					
SIN CONCEPTO -	\$260,992,162.92	\$296,644,269.24	\$222,483,201.93	\$222,483,201.93	75.00%
<b>TOTAL CLASE</b>	\$260,992,162.92	\$296,644,269.24	\$222,483,201.93	\$222,483,201.93	
8202 - RAMO 33 FISM_FONDO DE INFRAESTRUCTURA SO					
SIN CONCEPTO -	\$21,505,543.40	\$23,954,082.00	\$21,558,673.80	\$21,558,673.80	90.00%
<b>TOTAL CLASE</b>	\$21,505,543.40	\$23,954,082.00	\$21,558,673.80	\$21,558,673.80	
<b>TOTAL TIPO</b>	\$282,497,706.32	\$320,598,351.24	\$244,041,875.73	\$244,041,875.73	
8300 - Convenios					
8301 - CONTROL VEHICULAR					
SIN CONCEPTO -	\$6,257,846.60	\$6,257,846.60	\$7,634,222.89	\$7,634,222.89	121.99%
<b>TOTAL CLASE</b>	\$6,257,846.60	\$6,257,846.60	\$7,634,222.89	\$7,634,222.89	
8302 - BENEFICIO IMPUESTO SOBRE NOMINA ESTATAL					
SIN CONCEPTO -	\$12,095,680.52	\$12,095,680.52	\$8,498,570.69	\$8,498,570.69	70.26%
<b>TOTAL CLASE</b>	\$12,095,680.52	\$12,095,680.52	\$8,498,570.69	\$8,498,570.69	
8304 - CONVENIOS					
SIN CONCEPTO -	\$73,772,362.50	\$712,500,249.49	\$493,812,792.14	\$493,812,792.14	69.31%
<b>TOTAL CLASE</b>	\$73,772,362.50	\$712,500,249.49	\$493,812,792.14	\$493,812,792.14	
<b>TOTAL TIPO</b>	\$92,125,889.62	\$730,853,776.61	\$509,945,585.72	\$509,945,585.72	
<b>TOTAL RUBRO</b>	\$981,179,134.87	\$1,685,153,912.94	\$1,252,976,619.02	\$1,252,976,619.02	
9000 - Transferencias, Asignaciones, Subsidios y Otras Ayudas					
9100 - Transferencias Internas y Asignaciones al Sector Público					
9101 - FONDOS DESCENTRALIZADOS					
SIN CONCEPTO -	\$0.00	\$0.00	\$0.00	\$0.00	0.00%
<b>TOTAL CLASE</b>	\$0.00	\$0.00	\$0.00	\$0.00	
9104 - CTA.PUENTE CONV. ESTATALES Y FEDERALES					
SIN CONCEPTO -	\$0.00	\$0.00	\$0.00	\$0.00	0.00%
<b>TOTAL CLASE</b>	\$0.00	\$0.00	\$0.00	\$0.00	

Septiembre de 2019  
Divisor: Pesos

TIPO DE INGRESO RUBRO TIPO CLASE CONCEPTO	ESTIMADO	MODIFICADO	DEVENGADO	RECAUDADO	AVANCE DE RECAUDACIÓN (Recaudado/Estimado)
9106 - TENENCIA SIN CONCEPTO -	\$0.00	\$0.00	\$3,154,402.30	\$3,154,402.30	0.00%
	\$0.00	\$0.00	\$3,154,402.30	\$3,154,402.30	
TOTAL CLASE					
9108 - APORTACION DE INGRESOS SOBRE NOMINA SEG. SIN CONCEPTO -	\$31,184,297.79	\$31,184,297.79	\$29,733,307.05	\$29,733,307.05	95.35%
	\$31,184,297.79	\$31,184,297.79	\$29,733,307.05	\$29,733,307.05	
TOTAL CLASE					
TOTAL TIPO	\$31,184,297.79	\$31,184,297.79	\$32,887,709.35	\$32,887,709.35	
TOTAL RUBRO	\$31,184,297.79	\$31,184,297.79	\$32,887,709.35	\$32,887,709.35	
TOTAL TIPO DE INGRESO	\$1,610,064,034.58	\$2,315,638,812.65	\$1,797,654,308.59	\$1,797,654,308.59	
TOTAL GENERAL	\$1,610,064,034.58	\$2,315,638,812.65	\$1,797,654,308.59	\$1,797,654,308.59	

# **ANEXO G**

**Información Presupuestaria de Egresos con  
Desagregación al 30 de Septiembre de 2019.**

Avance de Gestión Financiera  
Municipio de San Nicolás de los Garza, Nuevo León  
Estado Analítico del Ejercicio del Presupuesto de Egresos  
Clasificación por Objeto del Gasto (Capítulo y Concepto)  
Del 1 de enero al 30 de Septiembre de 2019

Concepto	Egresos			Subejercicio		
	Aprobado	Ampliaciones/ (Rescisiones)	Modificado 3 = (1 + 2)		Pagado	6 = (3 + 4)
	1	2	3 = (1 + 2)	4	5	6 = (3 + 4)
<b>Servicios Personales</b>	<b>368,232,710.06</b>	<b>37,671,691.75</b>	<b>405,904,401.81</b>	<b>376,754,226.24</b>	<b>375,374,463.17</b>	<b>29,150,175.57</b>
Remuneraciones al Personal de Caracter Permanente	280,203,911.43	18,854,723.58	299,058,635.01	274,755,949.46	274,582,843.22	24,302,685.55
Remuneraciones al Personal de Caracter Transitorio	21,097,424.61	13,458,787.98	34,556,212.59	32,945,095.70	32,439,864.91	1,611,116.89
Remuneraciones Adicionales y Especiales	44,684,360.45	5,546,787.28	50,231,147.73	5,546,736.52	5,546,736.52	50.76
Seguridad Social	22,247,013.57	1,592,578.90	23,839,592.47	44,833,647.97	44,143,858.15	1,443,281.38
Otras Prestaciones Sociales y Económicas	22,247,013.57	1,781,185.99	24,028,200.00	18,672,796.59	18,661,160.37	1,793,030.99
Previsiones	234,317,392.21	14,078,228.07	248,395,620.28	140,796,034.86	138,059,170.87	107,999,585.42
Pago de Estímulos a Servidores Públicos	7,674,957.95	3,237,868.66	10,912,826.61	6,293,637.30	5,728,913.23	4,619,189.31
Materiales de Administración, Emisión de Documentos y Artículos Oficiales	2,310,000.00	1,295,969.20	3,605,969.20	2,359,437.97	2,338,142.02	1,246,531.23
Alimentos y Utensilios	104,999,655.31	12,354,358.88	117,354,014.19	66,505,683.40	66,491,631.75	50,788,531.79
Materiales Primas y Materiales de Producción y Comercialización	16,986,977.36	2,669,397.49	19,656,374.85	11,367,802.42	10,337,667.39	8,288,572.43
Materiales y Artículos de Construcción y de Reparación	76,429,545.00	5,982,363.54	82,411,908.54	38,922,476.31	38,385,580.99	33,524,675.15
Productos Químicos, Farmacéuticos y de Laboratorio	10,201,600.00	3,997,276.27	14,198,876.27	3,839,138.87	3,839,138.87	2,365,184.86
Combustibles, Lubricantes y Aditivos	13,774,456.59	4,799,514.72	18,573,971.31	4,799,514.71	4,799,514.71	0.01
Vestuario, Blancos, Prendas de Protección y Artículos Deportivos	409,398,651.45	105,617,034.50	515,015,685.95	334,891,731.16	319,191,529.83	180,127,954.79
Materiales y Suministros Para Seguridad	88,025,000.02	19,735,852.43	107,760,852.45	76,222,084.64	76,222,084.64	11,542,767.81
Herramientas, Relaciones y Accesorios Menores	20,008,554.72	12,029,716.90	32,038,271.62	14,799,969.37	14,180,529.37	17,238,302.25
Servicios Básicos	53,991,520.39	11,370,697.24	65,362,217.63	39,301,020.56	34,183,285.31	26,061,197.07
Servicios de Arrendamiento	23,454,427.63	7,136,027.38	30,590,455.01	20,850,592.08	14,500,887.59	9,739,882.93
Servicios Profesionales, Científicos, Técnicos y Otros Servicios	210,451,521.16	35,247,287.16	245,698,808.32	144,722,525.45	142,884,625.34	100,976,282.87
Servicios Financieros, Bancarios y Comerciales	17,895,000.00	2,486,612.11	20,381,612.11	8,922,040.09	8,740,206.95	6,486,347.80
Servicios de Instalación, Reparación, Mantenimiento y Conservación	260,000.00	220,794.00	480,794.00	459,646.20	459,646.20	21,147.80
Servicios de Comunicación Social y Publicidad	10,690,000.00	11,656,975.53	22,346,975.53	18,356,401.42	16,815,433.08	3,690,574.11
Servicios de Tratado y Viáticos	4,622,627.53	10,706,295.97	15,328,923.50	11,257,451.35	11,205,051.35	4,071,472.15
Servicios Oficiales	129,669,934.32	84,150,249.90	213,820,184.22	175,333,380.82	168,516,741.83	38,486,803.88
Otros Servicios Generales	9,750,000.00	43,171,090.57	52,921,090.57	39,066,457.46	37,416,457.46	13,654,633.11
Transferencias Internas y Asignaciones al Sector Público	24,302,983.89	22,409,125.98	46,712,109.87	39,682,917.10	38,653,343.10	7,029,192.77
Transferencias al Resto del Sector Público	95,616,951.03	18,570,033.35	114,186,984.38	96,584,006.38	92,246,941.27	17,602,978.00
Subsidios y Subvenciones	-	-	-	-	-	-
Ayudas Sociales	-	-	-	-	-	-
Pensiones y Jubilaciones	-	-	-	-	-	-
Transferencias a Fideicomisos, Mandatos y Otros Análogos	-	-	-	-	-	-
Transferencias a la Seguridad Social	-	-	-	-	-	-
Donativos	-	-	-	-	-	-
Transferencias al Exterior	-	-	-	-	-	-
<b>Bienes Muebles, Inmuebles e Intangibles</b>	<b>21,000,000.00</b>	<b>92,443,223.19</b>	<b>113,443,223.19</b>	<b>55,413,302.10</b>	<b>54,259,343.22</b>	<b>58,029,921.09</b>
Mobiliario y Equipo de Administración	2,429,131.11	2,429,131.11	4,858,262.22	2,429,130.99	2,422,672.11	0.12
Mobiliario y Equipo Educativo y Recreativo	2,340,673.63	2,340,673.63	4,681,347.26	1,963,839.51	1,963,839.51	376,834.12
Equipo e Instrumental Médico y de Laboratorio	4,534,262.17	4,534,262.17	9,068,524.34	2,034,262.17	2,034,262.17	2,500,000.00
Vehículos y Equipo de Transporte	73,677,323.18	73,677,323.18	147,354,646.36	35,312,972.33	34,165,472.33	38,364,350.85
Equipo de Defensa y Seguridad	-	-	-	-	-	-
Maquinaria, Otros Equipos y Herramientas	10,207,359.38	10,207,359.38	20,414,718.76	9,843,496.30	9,843,496.30	363,863.08
Activos Biológicos	-	-	-	-	-	-
Bienes Inmuebles	6,000,000.00	-	6,000,000.00	-	-	6,000,000.00
Activos Intangibles	15,000,000.00	745,526.28	15,745,526.28	3,829,600.80	3,829,600.80	10,424,872.92
<b>Inversión Pública</b>	<b>16,129,157.57</b>	<b>359,201,524.36</b>	<b>375,330,681.93</b>	<b>162,447,134.36</b>	<b>141,363,484.17</b>	<b>212,863,547.57</b>
Otra Pública en Bienes de Dominio Público	-	267,819,634.09	267,819,634.09	123,888,333.74	107,773,792.58	160,060,457.92
Otra Pública en Bienes Propios	-	91,381,890.27	91,381,890.27	38,558,800.62	33,589,691.59	52,823,069.65
Proyectos Productivos y Acciones de Fomento	-	-	-	-	-	-
Inversiones Financieras y Otras Provisiones	-	-	-	-	-	-
Inversiones Para el Fomento de Actividades Productivas	-	-	-	-	-	-

**Avances de Gestión Financiera**  
**Municipio de San Nicolás de los Garza, Nuevo León**  
**Estado Analítico del Ejercicio del Presupuesto de Egresos**  
**Clasificación por Objeto del Gasto (Capítulo y Concepto)**  
**Del 1 de enero al 30 de Septiembre de 2018**

Concepto	Egresos				Subjerarquía
	Aprobado 1	Ampliaciones/ (Reducciones) 2	Modificado 3 = (1 + 2)	Devengado 4	
Acciones y Participaciones de Capital	-	-	-	-	-
Compra de Títulos y Valores	-	-	-	-	-
Concesión de Préstamos	-	-	-	-	-
Inversiones en Fideicomisos, Mandatos y Otros Análogos	-	-	-	-	-
Otras Inversiones Financieras	-	-	-	-	-
Provisiones para Contingencias y Otras erogaciones Especiales	-	-	-	-	-
<b>Participaciones y Aportaciones</b>	-	-	-	-	-
Participaciones	-	-	-	-	-
Aportaciones	-	-	-	-	-
Convenios	-	-	-	-	-
<b>Deuda Pública</b>	<b>107,573,198.43</b>	<b>16,216,901.16</b>	<b>123,790,099.59</b>	<b>116,304,347.71</b>	<b>116,163,413.27</b>
Amortización de la Deuda Pública	-	-	-	-	-
Intereses de la Deuda Pública	25,061,049.22	3,269,547.00	28,330,596.22	25,061,099.22	25,061,099.22
Comisiones de la Deuda Pública	82,512,149.21	3,269,547.00	79,242,602.21	79,242,601.61	79,242,601.61
Gastos de la Deuda Pública	-	-	-	-	-
Costo por Coberturas	-	-	-	-	-
Apoyos Financieros	-	-	-	-	-
Adeudos de Ejercicios Fiscales Anteriores (Adeñas)	-	16,216,901.16	16,216,901.16	12,000,646.88	11,859,712.44
<b>Total del Gasto</b>	<b>1,286,321,044.64</b>	<b>709,378,852.93</b>	<b>1,995,703,897.57</b>	<b>1,361,940,157.37</b>	<b>1,312,928,146.36</b>
					<b>633,763,740.20</b>
					<b>8 = (3 - 4)</b>

**Avance de Gestión Financiera**  
**Municipio de San Nicolás de los Garza, Nuevo León**  
**Estado Analítico del Ejercicio del Presupuesto de Egresos**  
**Clasificación Económica (por Tipo de Gasto)**  
**Del 1 de enero al 30 de Septiembre de 2019**

Concepto	Egresos					Subejercicio 6 = ( 3 - 4 )
	Aprobado 1	Ampliaciones/ (Reducciones) 2	Modificado 3 = ( 1 + 2 )	Devengado 4	Pagado 5	
<b>Gasto Corriente</b>	1,224,130,837.84	291,593,715.95	1,515,728,553.79	1,119,018,621.00	1,092,244,219.75	396,709,932.79
<b>Gasto de Capital</b>	37,129,157.57	414,515,589.98	451,644,747.55	217,860,436.44	195,622,827.39	233,784,311.11
<b>Amortización de la Deuda y Disminución de Pasivos</b>	25,061,049.22	3,269,547.00	28,330,596.22	25,061,099.92	25,061,099.22	3,269,496.30
<b>Total del Gasto</b>	<b>1,286,321,044.63</b>	<b>709,378,852.93</b>	<b>1,995,703,897.56</b>	<b>1,361,940,157.36</b>	<b>1,312,928,146.36</b>	<b>633,763,740.20</b>

**Avance de Gestión Financiera**  
**Municipio de San Nicolás de los Garza, Nuevo León**  
**Estado Analítico del Ejercicio del Presupuesto de Egresos**  
**Clasificación Funcional (Finalidad y Función)**  
**Del 1 de enero al 30 de Septiembre de 2019**

Concepto	Egresos					Subejercicio 6 = ( 3 - 4 )
	Aprobado 1	Ampliaciones/ (Reducciones) 2	Modificado 3 = ( 1 + 2 )	Devengado 4	Pagado 5	
<b>Gobierno</b>	<b>590,076,215.27</b>	<b>158,070,691.56</b>	<b>738,146,906.83</b>	<b>530,334,914.01</b>	<b>514,213,153.44</b>	<b>207,811,992.82</b>
Legislación	19,489,987.11	2,311,586.97	21,801,554.08	15,217,379.08	15,019,435.00	6,584,175.00
Justicia	1,446,626.67	973,661.96	472,964.71	58,899.69	56,542.41	414,065.02
Coordinación de la Política de Gobierno	37,825,147.38	17,591,481.79	55,417,629.17	42,598,845.95	41,375,487.89	12,818,783.22
Relaciones Exteriores	-	-	-	-	-	-
Asuntos Financieros y Hacendarios	57,815,961.48	5,267,542.75	63,083,504.23	38,865,287.01	38,662,672.06	24,218,217.22
Seguridad Nacional	-	-	-	-	-	-
Asuntos de Orden Público y de Seguridad Interior	261,317,712.45	75,263,685.75	336,581,398.20	235,980,935.36	228,991,182.59	100,600,462.84
Otros Servicios Generales	202,179,800.18	58,610,056.26	260,789,856.44	197,613,566.92	190,107,833.49	63,176,289.52
<b>Desarrollo Social</b>	<b>540,827,998.14</b>	<b>483,455,775.29</b>	<b>1,024,287,773.43</b>	<b>640,230,611.32</b>	<b>610,130,615.48</b>	<b>384,057,162.11</b>
Protección Ambiental	2,827,892.45	1,101,623.00	1,726,269.45	612,578.72	606,576.32	1,113,690.73
Vivienda y Servicios a la Comunidad	477,484,254.81	467,179,087.81	944,667,342.62	579,706,890.90	551,026,963.31	364,960,451.72
Salud	19,819,014.79	5,166,777.64	24,985,792.43	17,256,568.38	16,286,631.12	7,729,226.04
Recreación, Cultura y Otras Manifestaciones Sociales	29,382,156.93	13,338,548.06	42,700,704.99	34,905,735.79	34,561,124.57	7,794,969.20
Educación	-	-	-	-	-	-
Protección Social	-	-	-	-	-	-
Otros Asuntos Sociales	11,334,679.16	1,127,015.22	10,207,663.94	7,748,839.52	7,649,320.16	2,458,824.42
<b>Desarrollo Económico</b>	-	-	-	-	-	-
Asuntos Económicos, Comerciales y Laborales en General	-	-	-	-	-	-
Agropecuaria, Silvicultura, Pesca y Caza	-	-	-	-	-	-
Combustibles y Energía	-	-	-	-	-	-
Minería, Manufacturas y Construcción	-	-	-	-	-	-
Transporte	-	-	-	-	-	-
Comunicaciones	-	-	-	-	-	-
Turismo	-	-	-	-	-	-
Ciencia, Tecnología e Innovación	-	-	-	-	-	-
Otras Industrias y Otros Asuntos Económicos	-	-	-	-	-	-
<b>Otras no Clasificadas en Funciones Anteriores</b>	<b>165,416,831.24</b>	<b>67,852,386.08</b>	<b>233,269,217.32</b>	<b>191,374,632.05</b>	<b>188,584,377.44</b>	<b>41,894,585.27</b>
Transacciones de la Deuda Pública / Costo Financiero de la Deuda	107,573,198.43	-	107,573,198.43	104,303,700.83	104,303,700.83	3,269,497.60
Transferencias, Participaciones y Aportaciones entre Diferentes Niveles y Ordenes de Gobierno	48,093,632.81	18,063,850.02	66,157,482.83	43,709,568.30	42,569,313.66	22,447,914.53
Saneamiento del Sistema Financiero	-	-	-	-	-	-
Adeudos de Ejercicios Fiscales Anteriores	9,750,000.00	49,788,536.06	59,538,536.06	43,361,362.92	41,711,362.95	16,177,173.14
<b>Total del Gasto</b>	<b>1,286,321,044.65</b>	<b>709,378,852.93</b>	<b>1,995,703,897.58</b>	<b>1,361,940,157.38</b>	<b>1,312,928,146.36</b>	<b>633,763,740.20</b>

**Avance de Gestión Financiera**  
**Sector Paraestatal del Gobierno (Federal/Estatal/Municipal) de San Nicolás de los Garza, Nuevo León**  
**Estado Analítico del Ejercicio del Presupuesto de Egresos**  
**Clasificación Administrativa**  
**Del 01 de Enero al 30 de Septiembre de 2019**

Concepto	Egresos					Subejercicio 6 = ( 5 - 4 )
	Aprobado 1	Ampliaciones/ (Reducciones) 2	Modificado 3 = ( 1 + 2 )	Devengado 4	Pagado 5	
Poder Ejecutivo	1,286,321,044.63	709,378,852.95	1,995,703,897.56	1,361,940,157.36	1,312,928,146.36	633,763,740.20
Poder Legislativo	-	-	-	-	-	-
Poder Judicial	-	-	-	-	-	-
Órganos Autónomos	-	-	-	-	-	-
<b>Total del Gasto</b>	<b>1,286,321,044.63</b>	<b>709,378,852.95</b>	<b>1,995,703,897.56</b>	<b>1,361,940,157.36</b>	<b>1,312,928,146.36</b>	<b>633,763,740.20</b>



MUNICIPIO DE SAN NICOLAS DE LOS GARZA, N.L.

(2) Estado sobre el ejercicio del presupuesto por ente público / capítulo del gasto

Septiembre de 2019

Divisor: Pesos

Secretaría: Todas

CAPITULO DEL GASTO	Acumulados (CONAC)										
	Presupuesto de Egresos Aprobado	Ampliaciones / (reducciones)	Presupuesto Vigente	Comprometido	Presupuesto Disponible Para Comprometer	Devengado	Comprometido No Devengado	Presupuesto Sin Devengar	Ejercido	Pagado	Deuda del ejercicio
	1	2	3	4	5=(3-4)	6	7=(4-6)	8=(3-6)	9	10	11=(6-9)
SERVICIOS PERSONALES	\$547,772,867.19	\$12,400.76	\$547,772,867.95	\$376,754,226.25	\$171,018,641.70	\$376,754,226.25	\$0.00	\$171,018,641.70	\$376,754,226.25	\$375,374,463.17	\$0.00
MATERIALES Y SUMINISTROS	\$236,631,480.32	\$28,763,128.43	\$265,394,608.75	\$196,860,054.61	\$68,534,554.14	\$140,796,034.86	\$56,064,019.75	\$124,598,573.89	\$138,066,768.87	\$138,069,170.87	\$2,729,268.99
SERVICIOS GENERALES	\$452,089,677.91	\$135,647,530.35	\$587,741,208.26	\$486,626,860.29	\$101,114,347.97	\$334,891,731.16	\$151,735,129.13	\$252,849,477.10	\$327,758,823.34	\$319,191,529.83	\$7,132,907.82
TRANSFERENCIAS, ASIGNACIONES, SUBSIDIOS Y OTRAS AYUDAS	\$187,305,647.81	\$83,548,851.13	\$250,855,298.94	\$203,436,240.47	\$47,419,058.47	\$175,333,380.94	\$28,102,859.53	\$75,521,918.00	\$170,135,345.12	\$168,516,741.83	\$5,198,035.82
BIENES MUEBLES, INMUEBLES E INTANGIBLES	\$21,000,000.00	\$112,482,447.00	\$133,482,447.00	\$99,391,806.70	\$34,090,640.30	\$55,413,302.10	\$43,978,504.60	\$78,069,144.90	\$54,870,643.22	\$54,259,343.22	\$542,668.88
INVERSION PUBLICA	\$21,605,543.40	\$474,527,556.14	\$496,033,099.54	\$345,647,863.66	\$150,385,235.88	\$162,447,134.36	\$183,200,729.30	\$333,585,965.18	\$142,176,242.27	\$141,363,484.17	\$20,270,892.09
DEUDA PUBLICA	\$143,757,817.59	\$17,000,000.00	\$160,757,817.59	\$119,432,345.75	\$41,325,471.84	\$116,304,347.71	\$3,127,998.04	\$44,453,469.88	\$116,166,656.87	\$116,163,413.27	\$137,690.84
16% IVA	\$0.00	\$0.00	\$0.00	\$0.00	\$0.00	\$0.00	\$0.00	\$0.00	\$0.00	\$0.00	\$0.00
<b>TOTAL:</b>	<b>\$1,610,064,034.21</b>	<b>\$831,981,713.81</b>	<b>\$2,442,037,348.02</b>	<b>\$1,828,149,397.73</b>	<b>\$613,887,950.29</b>	<b>\$1,361,940,157.38</b>	<b>\$466,209,240.35</b>	<b>\$1,080,097,198.64</b>	<b>\$1,325,928,705.94</b>	<b>\$1,312,928,146.30</b>	<b>\$36,011,451.44</b>

(a) Estado sobre el ejercicio del presupuesto por: ramo o dependencia / unidad responsable

Septiembre de 2019

Secretaría: Todas

Unidad responsable: Todas

Divisor: Pesos

Acumulados (CONAC)

SECRETARIA	UNIDAD RESPONSABLE	1	2	3 = (1+2)	4	5	6=(3-4)
		Aprobado	Ampliaciones / (reducciones)	Modificado	Devengado	Pagado	Subejercicio
	<b>TOTALSECRETARIA</b>	\$0.00	\$471,526,871.54	\$471,526,871.54	\$154,396,277.73	\$133,660,248.63	\$317,130,593.81
	<b>TOTALSECRETARIA</b>	\$0.00	\$471,526,871.54	\$471,526,871.54	\$154,396,277.73	\$133,660,248.63	\$317,130,593.81
113 - OBRA PUBLICA	952 - OBRA PUBLICA DIRECTA	\$143,757,817.59	\$0.00	\$143,757,817.59	\$104,303,700.83	\$104,303,700.83	\$39,454,116.76
116 - RAMO 33	020 - DEUDA PUBLICA	\$21,505,543.40	\$3,000,684.60	\$24,506,228.00	\$8,050,856.63	\$7,703,235.54	\$16,455,371.37
	054 - OBRA FEDERAL	\$165,263,360.99	\$3,000,684.60	\$168,264,045.59	\$112,354,557.46	\$112,006,936.37	\$55,909,488.13
117 - OTROS EGRESOS	020 - OTROS EGRESOS	\$13,000,000.00	\$46,540,077.91	\$59,540,077.91	\$43,361,362.95	\$41,711,362.95	\$16,178,714.96
	<b>TOTALSECRETARIA</b>	\$13,000,000.00	\$46,540,077.91	\$59,540,077.91	\$43,361,362.95	\$41,711,362.95	\$16,178,714.96
301 - CABILDO	001 - CABILDO	\$12,015,054.60	\$1,360,120.57	\$13,375,175.17	\$8,030,172.57	\$8,026,326.52	\$5,345,002.60
	<b>TOTALSECRETARIA</b>	\$12,015,054.60	\$1,360,120.57	\$13,375,175.17	\$8,030,172.57	\$8,026,326.52	\$5,345,002.60
303 - SECRETARIA DE AYUNTAMIENTO	010 - OFICINA DEL SECRETARIO DE AYUNTAMIENTO	\$3,006,605.77	\$2,588,381.22	\$5,594,986.99	\$2,472,141.16	\$2,447,807.19	\$3,122,845.83
	200 - DIRECCION DE PROTECCION CIVIL Y BOMBEROS	\$10,782,322.37	\$2,698,178.96	\$13,480,501.33	\$6,523,965.80	\$6,117,505.71	\$6,956,535.53
	226 - DIRECCION DE GOBIERNO	\$9,291,149.88	\$281,627.73	\$9,572,777.61	\$6,675,797.52	\$6,638,874.74	\$2,876,980.09
	227 - DIRECCION DE INSPECCION	\$9,896,902.31	\$-1,287,220.31	\$8,609,682.00	\$4,594,470.47	\$4,455,619.94	\$4,015,211.53
	269 - DIRECCION DE SEGURIDAD CIUDADANA	\$1,949,052.86	\$163,196.37	\$2,112,249.03	\$120,594.88	\$89,681.35	\$1,991,654.15
	270 - SALA DE JUSTICIA CIVICA	\$1,954,253.33	\$-1,123,661.96	\$830,591.37	\$46,399.67	\$44,042.39	\$784,191.70
	318 - CENTRO INTEGRAL DE TRANSPARENCIA Y PROTECCION DE DATOS PERSO	\$0.00	\$8,307,143.61	\$8,307,143.61	\$786,401.69	\$781,668.61	\$7,520,741.92
	319 - SISTEMA DE JUSTICIA CIVICA MUNICIPAL	\$0.00	\$150,000.00	\$150,000.00	\$12,500.02	\$12,500.02	\$137,499.98
	320 - DIRECCION DE ORDENAMIENTO PATRIMONIAL	\$0.00	\$8,691,065.42	\$8,691,065.42	\$774,958.08	\$770,215.25	\$7,916,107.34
	321 - DIRECCION DE MEJORA REGULATORIA	\$0.00	\$414,830.00	\$414,830.00	\$823.60	\$823.60	\$414,006.40
	<b>TOTALSECRETARIA</b>	\$36,880,286.31	\$20,863,541.04	\$57,743,827.35	\$22,008,052.90	\$21,358,738.80	\$35,735,774.45
304 - SECRETARIA DE FINANZAS Y TESORERIA	020 - OFICINA DEL SECRETARIO DE FINANZAS Y TESORERIA	\$3,052,006.81	\$1,625,955.40	\$4,677,962.21	\$1,953,663.04	\$1,911,602.70	\$2,724,289.17
	024 - DIRECCION DE INGRESOS	\$31,102,083.22	\$10,109,184.00	\$41,211,267.22	\$19,859,018.20	\$19,747,468.67	\$21,352,249.02
	242 - DIRECCION DE PATRIMONIO Y ADMINISTRACION INMOBILIARIA	\$13,179,624.37	\$-8,754,762.52	\$4,424,861.85	\$2,961,490.46	\$2,929,305.66	\$1,463,371.40
	243 - DIRECCION DE INFORMATICA	\$13,130,507.49	\$6,588,434.30	\$19,722,941.79	\$14,109,049.15	\$14,089,923.45	\$5,613,892.64
	244 - DIRECCION DE RECURSOS HUMANOS	\$24,749,360.41	\$7,806,006.03	\$32,555,366.44	\$23,408,454.46	\$22,906,315.45	\$9,146,911.98
	245 - DIRECCION DE ADQUISICIONES	\$4,484,987.65	\$1,156,475.82	\$5,641,463.47	\$3,731,480.62	\$3,687,232.10	\$1,909,982.85
	253 - DIRECCION DE CONTABILIDAD	\$7,934,128.63	\$1,381,992.83	\$9,316,121.46	\$5,705,928.75	\$5,699,623.24	\$3,610,192.70
	265 - SUBSECRETARIA DE AREAS ADMINISTRATIVAS	\$978,259.55	\$462,185.48	\$1,440,445.03	\$796,967.09	\$727,510.10	\$643,477.94

(a) Estado sobre el ejercicio del presupuesto por: ramo o dependencia / unidad responsable

Septiembre de 2019

Secretaría: Todas

Unidad responsable: Todas

Divisor: Pesos

Acumulados (CONAC)

	1	2	3 = (1+2)	4	5	6=(3-4)
SECRETARIA	Aprobado	Ampliaciones / (reducciones)	Modificado	Devengado	Pagado	Subejercicio
UNIDAD RESPONSABLE						
266 - DIRECCION DE CONTROL ADMINISTRATIVO	\$7,007,511.69	\$943,908.57	\$7,951,420.26	\$4,896,591.41	\$4,845,223.82	\$3,054,828.85
267 - SUBSECRETARIA DE PLANEACION FINANCIERA	\$27,410,875.71	\$3,077,019.54	\$30,487,895.25	\$10,842,320.86	\$10,840,351.76	\$19,645,574.40
268 - DIRECCION DE ANALISIS FINANCIERO	\$877,312.84	\$152,011.45	\$1,029,324.29	\$504,356.16	\$463,625.69	\$524,968.13
<b>TOTALSECRETARIA</b>	<b>\$133,906,658.38</b>	<b>\$24,548,410.90</b>	<b>\$158,459,069.28</b>	<b>\$88,769,320.20</b>	<b>\$87,838,182.63</b>	<b>\$89,689,749.08</b>
306 - CONTRALORIA MUNICIPAL						
040 - OFICINA DE LA CONTRALORIA MUNICIPAL	\$5,343,666.31	\$708,165.71	\$6,051,832.02	\$2,417,136.85	\$2,361,061.01	\$3,634,695.16
042 - DIRECCION DE AUDITORIA	\$2,957,104.30	\$442,425.00	\$3,399,529.30	\$2,146,719.89	\$2,061,192.15	\$1,252,809.40
247 - DIRECCION DE SEGURIDAD INTERNA	\$13,205,246.44	\$36,989.41	\$13,242,235.85	\$7,965,788.21	\$7,771,053.50	\$5,276,447.64
250 - DIRECCION DE EVALUACION	\$1,691,427.44	\$-1,524,181.36	\$167,236.08	\$167,060.95	\$167,058.09	\$175.14
312 - ORGANISMO INTERNO DE CONTROL	\$3,142,648.95	\$366,955.84	\$3,509,604.79	\$2,543,678.74	\$2,458,263.39	\$965,926.05
313 - CENTRO INTEGRAL DE TRANSPARENCIA Y PROTECCION DE DATOS PERSO	\$2,269,809.96	\$-1,191,253.83	\$1,078,556.13	\$806,530.63	\$773,509.48	\$272,025.50
<b>TOTALSECRETARIA</b>	<b>\$28,609,903.40</b>	<b>\$-1,160,909.23</b>	<b>\$27,448,994.17</b>	<b>\$16,046,915.27</b>	<b>\$15,592,137.61</b>	<b>\$11,402,078.90</b>
307 - SECRETARIA DE OBRAS PUBLICAS, DES. URBANO Y MEDIO AMBIENTE						
217 - DIR. DESARROLLO URBANO Y MEDIO AMBIENTE	\$5,212,608.07	\$-2,048,248.29	\$3,164,359.78	\$2,120,239.59	\$2,109,964.16	\$1,044,120.19
249 - OFICINA DEL SRIO. OBRAS PUBLICAS, DES. URBANO Y MEDIO AMBIEN	\$2,456,088.96	\$834,077.63	\$3,290,166.59	\$1,585,742.89	\$1,504,673.21	\$1,704,423.90
255 - DIRECCION DE PROYECTOS Y SUPERVISION	\$6,827,501.79	\$-133,868.75	\$6,693,633.04	\$4,039,685.07	\$3,972,232.58	\$2,653,947.97
256 - DIRECCION JURIDICA DE OBRAS PUBLICAS, DESARROLLO URBANO Y ME	\$2,578,394.84	\$7,211,132.42	\$9,789,527.26	\$1,598,914.86	\$1,567,123.41	\$8,200,612.40
257 - DIRECCION JURIDICA DE OBRAS PUBLICAS, DESARROLLO URBANO Y ME	\$670,769.40	\$156,343.44	\$827,112.84	\$407,347.90	\$380,502.93	\$419,764.94
<b>TOTALSECRETARIA</b>	<b>\$17,745,363.07</b>	<b>\$6,019,436.45</b>	<b>\$23,764,799.52</b>	<b>\$9,741,930.11</b>	<b>\$9,534,466.29</b>	<b>\$14,022,869.40</b>
309 - SECRETARIA DE DESARROLLO HUMANO						
070 - OFICINA DEL SECRETARIO DE DESARROLLO HUMANO	\$7,461,938.49	\$3,483,256.56	\$10,945,195.05	\$2,754,161.06	\$2,662,912.52	\$8,191,033.99
231 - DIRECCION DE EDUCACION	\$6,312,620.24	\$3,919,548.78	\$10,232,169.02	\$4,594,476.93	\$4,569,257.58	\$5,637,682.09
234 - DIRECCION DE JUVENTUD	\$1,195,580.42	\$775,147.42	\$1,970,727.84	\$1,338,342.03	\$1,321,317.34	\$632,385.81
235 - DIRECCION DE DEPORTES	\$21,098,499.56	\$3,073,342.43	\$24,171,841.99	\$21,146,864.64	\$20,923,282.97	\$3,024,977.34
271 - DIRECCION DE BIENESTAR ANIMAL	\$2,849,612.37	\$7,918,630.91	\$10,768,243.28	\$6,356,267.92	\$6,196,065.65	\$4,411,975.36
314 - DIRECCION DE CIUDAD POSITIVA	\$2,132,557.91	\$3,704,108.56	\$5,836,666.47	\$1,509,132.03	\$1,412,307.84	\$4,327,534.44
315 - DIRECCION DE DESARROLLO SUSTENTABLE	\$3,515,584.89	\$-337,362.00	\$3,178,222.89	\$612,578.72	\$606,576.32	\$2,565,644.17
<b>TOTALSECRETARIA</b>	<b>\$44,566,393.88</b>	<b>\$22,536,672.66</b>	<b>\$67,103,066.54</b>	<b>\$38,311,823.34</b>	<b>\$37,691,720.21</b>	<b>\$28,791,243.20</b>
310 - SECRETARIA DE SERVICIOS PUBLICOS						
080 - OFICINA DEL SECRETARIO DE SERVICIOS PUBLICOS	\$4,907,580.03	\$1,921,378.52	\$6,816,558.55	\$4,622,770.80	\$4,598,901.92	\$2,193,787.76
083 - DIRECCION DE PARQUES Y JARDINES	\$64,833,132.27	\$25,009,984.41	\$109,843,116.68	\$63,283,465.94	\$62,731,375.94	\$46,559,650.74
087 - DIRECCION DE MANTENIMIENTO URBANO	\$358,466,509.44	\$38,961,545.94	\$397,428,055.38	\$277,023,463.11	\$272,377,709.39	\$120,404,592.26
230 - DIRECCION DE MANTENIMIENTO INTERNO	\$34,840,930.67	\$10,326,865.10	\$45,167,795.77	\$27,663,253.16	\$26,957,740.44	\$17,504,542.61
264 - DIRECCION DE MANTENIMIENTO DE CARPETA ASFALTICA	\$29,407,926.66	\$19,291,158.95	\$48,699,085.61	\$27,342,670.20	\$26,284,814.11	\$21,356,415.42

(a) Estado sobre el ejercicio del presupuesto por: ramo o dependencia / unidad responsable

Septiembre de 2019

Secretaría: Todas

Unidad responsable: Todas

Divisor: Pesos

Acumulados (CONAC)

SECRETARIA	Aprobado	Ampliaciones / (reducciones)	Modificado	Devengado	Pagado	Subejercicio
	1	2	3 = (1+2)	4	5	6=(3-4)
<b>UNIDAD RESPONSABLE</b>						
<b>SECRETARIA</b>						
<b>TOTAL SECRETARIA</b>	\$512,456,079.07	\$95,510,932.92	\$607,964,611.99	\$399,935,823.20	\$392,930,541.80	\$208,018,988.79
312 - SECRETARIA DE SEGURIDAD PUBLICA						
100 - OFICINA DEL SECRETARIO DE SEGURIDAD PUBLICA	\$6,987,468.97	\$2,952,011.52	\$9,939,480.49	\$5,945,010.18	\$5,990,220.03	\$3,994,470.31
210 - DIRECCION ADMINISTRATIVA	\$10,956,990.88	\$87,630.80	\$11,044,621.68	\$4,182,221.08	\$4,127,965.76	\$6,862,400.60
288 - DIRECCION DE PREVENCION DEL DELITO	\$3,300,106.23	\$1,044,510.68	\$4,344,616.91	\$2,198,835.42	\$2,162,973.02	\$2,145,781.49
272 - DIRECCION DE GRUPOS ESPECIALES	\$43,574,181.83	\$9,707,772.53	\$53,281,954.36	\$32,316,529.15	\$30,777,304.16	\$20,965,425.22
273 - DIRECCION DE POLICIA	\$186,614,285.85	\$27,265,314.00	\$213,879,599.85	\$134,604,327.97	\$132,603,047.64	\$79,275,271.88
274 - DIRECCION DE ANALISIS DE INFORMACION	\$7,288,663.61	\$1,192,397.74	\$8,461,061.35	\$5,905,709.77	\$5,786,963.58	\$2,555,351.58
316 - DIRECCION DE ASUNTOS INTERNOS	\$0.00	\$595,029.46	\$595,029.46	\$241,470.02	\$200,625.67	\$353,559.44
<b>TOTAL SECRETARIA</b>	\$258,701,697.37	\$42,844,666.73	\$301,546,364.10	\$185,394,103.59	\$181,349,099.86	\$116,152,280.51
313 - SECRETARIA TECNICA						
275 - OFICINA DEL SECRETARIO TECNICO	\$4,392,840.46	\$3,233,964.40	\$7,626,804.88	\$4,016,392.77	\$3,915,530.75	\$3,610,412.11
276 - DIRECCION DE COMUNICACION SOCIAL	\$4,946,670.56	\$3,154,424.47	\$8,101,095.03	\$3,289,165.17	\$3,276,243.46	\$4,811,929.86
277 - DIRECCION DE GOBIERNO DIGITAL	\$1,008,682.82	\$1,854,487.58	\$2,863,170.40	\$537,834.00	\$534,919.67	\$2,325,336.40
278 - DIRECCION DE EVALUACION Y PROYECTOS ESTRATEGICOS	\$1,286,395.22	\$1,591,911.00	\$2,858,306.22	\$2,301,347.12	\$2,294,922.73	\$556,959.10
279 - DIRECCION DE GOBIERNO CIUDADANO	\$683,365.79	\$1,033,997.00	\$1,717,362.79	\$496,747.22	\$488,609.44	\$290,615.57
280 - DIRECCION DE EVENTOS	\$1,794,559.90	\$7,022,975.60	\$8,817,535.50	\$5,718,002.95	\$4,114,476.62	\$3,099,532.55
<b>TOTAL SECRETARIA</b>	\$14,092,514.77	\$16,961,760.05	\$31,054,274.82	\$16,359,489.24	\$14,624,702.66	\$14,694,785.58
315 - PREVISION SOCIAL						
130 - JUBILADOS	\$55,360,852.53	\$19,108,744.75	\$74,469,597.28	\$57,618,755.40	\$55,568,573.96	\$16,850,841.88
131 - PENSIONADOS	\$86,541,816.76	\$-1,197,585.59	\$75,344,231.17	\$38,983,250.98	\$36,696,367.31	\$36,360,980.19
132 - PREVISION SOCIAL	\$43,897,193.09	\$1,290,345.00	\$45,187,538.09	\$35,658,711.67	\$34,866,078.12	\$9,528,826.42
<b>TOTAL SECRETARIA</b>	\$185,799,862.39	\$9,201,504.16	\$195,001,366.55	\$132,260,718.05	\$127,131,019.39	\$62,740,648.50
316 - SECRETARIA DE PARTICIPACION CIUDADANA						
237 - OFICINA DEL SECRETARIO DE PARTICIPACION CIUDADANA	\$2,110,732.49	\$608,801.88	\$2,719,534.37	\$1,085,386.74	\$1,071,314.24	\$1,634,147.63
232 - DIRECCION DEL PAC	\$12,342,474.44	\$7,010,994.36	\$19,353,468.80	\$8,364,304.03	\$8,266,845.41	\$10,989,164.77
281 - DIRECCION DE ATENCION CIUDADANA	\$2,847,736.97	\$1,732,230.73	\$4,579,967.70	\$3,083,144.99	\$3,072,043.61	\$1,496,822.71
282 - DIRECCION DE DELEGADOS MUNICIPALES	\$2,478,378.10	\$5,789,554.32	\$8,277,932.42	\$4,399,609.57	\$4,366,542.10	\$3,878,322.85
283 - DIRECCION DE COMITES DE SEGURIDAD	\$2,441,876.27	\$1,093,138.00	\$3,535,014.27	\$891,907.42	\$872,494.63	\$2,643,106.85
284 - DIRECCION DE GESTION CIUDADANA	\$4,139,517.11	\$1,111,524.20	\$5,251,041.31	\$2,584,616.53	\$2,555,063.58	\$2,686,424.78
<b>TOTAL SECRETARIA</b>	\$26,360,715.38	\$17,356,243.49	\$43,716,958.87	\$20,408,969.28	\$20,204,303.57	\$23,307,989.59
318 - DIRECCION GENERAL DE SALUD						
262 - OFICINA DE DIRECCION GENERAL DE SALUD	\$17,039,821.21	\$2,773,559.88	\$19,813,381.09	\$12,179,336.05	\$11,989,286.14	\$7,634,045.04
285 - DIRECCION DE SERVICIOS MEDICOS	\$3,743,711.42	\$2,053,293.81	\$5,797,005.23	\$2,682,870.34	\$2,324,844.47	\$3,114,134.89

(a) Estado sobre el ejercicio del presupuesto por: ramo o dependencia / unidad responsable

Septiembre de 2019

Secretaría: Todas

Unidad responsable: Todas

Divisor: Pesos

Acumulados (CONAC)

SECRETARÍA	UNIDAD RESPONSABLE	1	2	3 = (1+2)	4	5	6=(3-4)
		Aprobado	Ampliaciones / (reducciones)	Modificado	Devengado	Pagado	Subejercicio
	286 - DIRECCION DE MUNICIPIO SALUDABLE	\$6,021,239.08	\$2,776,764.50	\$8,800,003.58	\$2,394,360.00	\$1,972,498.51	\$6,405,643.58
	TOTALSECRETARIA	\$26,804,771.70	\$7,605,618.19	\$34,410,389.89	\$17,256,566.39	\$16,286,631.12	\$17,153,823.51
	319 - SECRETARIA DE CULTURA	\$2,408,057.80	\$2,711,858.86	\$5,119,916.66	\$4,327,381.47	\$4,291,700.14	\$792,535.19
	232 - OFICINA DEL SECRETARIO DE CULTURA	\$4,421,532.85	\$-508,383.26	\$3,913,149.59	\$2,387,274.92	\$2,381,950.66	\$1,525,874.67
	287 - DIRECCION DE EVENTOS CULTURALES	\$2,618,307.32	\$-99,896.32	\$2,518,411.00	\$586,780.65	\$556,921.62	\$1,928,630.35
	288 - DIRECCION DE DESARROLLO CULTURAL	\$1,889,894.98	\$134,840.76	\$2,024,735.74	\$522,615.15	\$516,694.27	\$1,502,120.59
	289 - DIRECCION DE ESPACIOS CULTURALES	\$11,337,792.95	\$2,236,420.04	\$13,576,212.99	\$7,626,052.18	\$7,747,266.68	\$5,750,160.80
	TOTALSECRETARIA	\$7,047,172.81	\$1,423,638.95	\$8,470,811.76	\$1,940,885.69	\$1,625,515.22	\$6,529,926.07
	300 - OFICINA DEL SECRETARIO DE MOVILIDAD	\$6,519,141.02	\$-515,406.83	\$6,003,734.19	\$1,284,593.85	\$821,853.90	\$4,719,140.34
	301 - DIRECCION DE INFRAESTRUCTURA VIAL	\$48,880,362.59	\$27,599,328.00	\$76,449,690.59	\$41,463,855.70	\$40,017,334.98	\$34,985,834.89
	302 - DIRECCION DE MOVILIDAD	\$7,799,990.27	\$-619,827.12	\$7,180,163.15	\$1,012,073.04	\$729,575.30	\$6,168,090.11
	303 - DIRECCION DE MONITOREO VIAL	\$0.00	\$257,343.32	\$257,343.32	\$147,105.42	\$60,418.14	\$110,237.90
	317 - CONSEJO DE OBSERVATORIO VIAL CIUDADANO	\$70,246,665.68	\$28,115,076.32	\$98,361,743.00	\$45,948,513.70	\$43,254,697.53	\$52,513,229.30
	TOTALSECRETARIA	\$5,498,487.83	\$-1,476,459.27	\$4,022,028.56	\$2,018,576.79	\$1,929,829.13	\$2,003,451.77
	321 - DIRECCION GENERAL DE BIENESTAR SOCIAL	\$16,907,775.74	\$-3,984,866.31	\$12,922,909.43	\$6,039,416.26	\$5,851,377.32	\$6,883,491.17
	304 - OFICINA DEL DIRECTOR GENERAL DE BIENESTAR SOCIAL	\$6,633,991.12	\$-549,490.16	\$6,084,500.96	\$3,656,510.04	\$3,633,823.93	\$2,427,990.92
	305 - DIRECCION DE ASISTENCIA HUMANA Y COMUNITARIA	\$6,286,454.52	\$21,457,190.70	\$27,743,645.22	\$21,918,075.67	\$20,879,404.13	\$5,825,569.55
	306 - DIRECCION DE PROMOCION HUMANA	\$6,295,871.29	\$-1,231,802.16	\$5,064,069.13	\$1,442,643.99	\$1,441,910.62	\$3,621,425.14
	307 - DIRECCION DE GRUPOS VULNERABLES	\$41,622,580.50	\$14,214,572.80	\$55,837,153.30	\$35,075,224.76	\$33,736,345.13	\$20,761,928.55
	308 - DIRECCION DE LA MUJER	\$1,293,072.19	\$3,608,126.00	\$4,901,198.19	\$4,001,908.56	\$3,727,176.01	\$899,289.63
	TOTALSECRETARIA	\$6,447,738.60	\$-2,426,503.72	\$4,021,234.88	\$3,048,525.64	\$3,039,917.11	\$872,709.25
	322 - PRESIDENCIA MUNICIPAL	\$2,913,521.99	\$-2,091,805.00	\$821,716.99	\$189,352.25	\$182,866.97	\$632,364.74
	309 - COORDINACION ESTRATEGICA DE GABINETE	\$10,654,332.79	\$-910,182.72	\$9,744,150.07	\$7,239,786.44	\$6,949,960.09	\$2,504,363.63
	310 - CONSEJERIA JURIDICA	\$0.00	\$3,608,195.39	\$3,608,195.39	\$1,314,698.03	\$1,293,428.51	\$2,293,497.36
	311 - DIRECCION DE CONSULTA, SEGUIMIENTO Y CONTROL INTERNO	\$0.00	\$3,608,195.39	\$3,608,195.39	\$1,314,698.03	\$1,293,428.51	\$2,293,497.36
	TOTALSECRETARIA	\$1,610,064,034.21	\$631,981,713.81	\$2,442,037,348.02	\$1,361,940,157.38	\$1,312,928,146.36	\$1,080,097,190.64
	323 - CONSEJERIA JURIDICA						
	310 - CONSEJERIA JURIDICA						

Divisor: Pesos  
Tipo de gasto: Todos  
Fuente de financiamiento: Todas

RAMO O DEPENDENCIA	TIPO DE GASTO	Presupuesto de Egresos Aprobado	Ampliaciones	Reducciones	Presupuesto Vigente	Comprometido	Presupuesto disponible para comprometer	Devengado	Compromisos sin devengar	Presupuesto vigente sin devengar	Ejercicio sin devengar	Devengado sin ejercer	Pagado	Ejercicio sin pagar	Cuentas por pagar	
CONCEPTO		1	2	3	4	5	6=(4-5)	7	8=(6-7)	9=(4-7)	10	11=(7-10)	12	13=(10-12)	14=(7-12)	
<b>ACUMULADOS (CONAC)</b>																
<b>FUENTE DE FINANCIAMIENTO</b>																
<b>31110 - GOBIERNO MUNICIPAL</b>																
<b>1 - Gasto Corriente</b>																
<b>1111 - 1111 DIETAS</b>																
	11 - Recursos Fiscales	\$0.00	\$0.00	\$0.00	\$0.00	\$0.00	\$0.00	\$0.00	\$0.00	\$0.00	\$0.00	\$0.00	\$0.00	\$0.00	\$0.00	
	15 - Recursos Federales	\$1,822,305.14	\$1,825,000.00	\$-2,696,274.30	\$4,668,226.14	\$5,347,284.02	\$2,248,142.12	\$6,347,284.02	\$0.00	\$7,345,142.12	\$6,347,284.02	\$0.00	\$6,347,284.02	\$0.00	\$0.00	
	<b>TOTAL CONCEPTO</b>	<b>\$1,822,305.14</b>	<b>\$1,825,000.00</b>	<b>\$-2,696,274.30</b>	<b>\$4,668,226.14</b>	<b>\$5,347,284.02</b>	<b>\$2,248,142.12</b>	<b>\$6,347,284.02</b>	<b>\$0.00</b>	<b>\$7,345,142.12</b>	<b>\$6,347,284.02</b>	<b>\$0.00</b>	<b>\$6,347,284.02</b>	<b>\$0.00</b>	<b>\$0.00</b>	
<b>1130 - SUELDOS BASE AL PERSONAL PERMANENTE</b>																
	15 - Recursos Federales	\$0.00	\$0.00	\$0.00	\$0.00	\$0.00	\$0.00	\$0.00	\$0.00	\$0.00	\$0.00	\$0.00	\$0.00	\$0.00	\$0.00	
	<b>TOTAL CONCEPTO</b>	<b>\$0.00</b>	<b>\$0.00</b>	<b>\$0.00</b>	<b>\$0.00</b>	<b>\$0.00</b>	<b>\$0.00</b>	<b>\$0.00</b>	<b>\$0.00</b>	<b>\$0.00</b>	<b>\$0.00</b>	<b>\$0.00</b>	<b>\$0.00</b>	<b>\$0.00</b>	<b>\$0.00</b>	
<b>1131 - 1131 SUELDO PERSONAL CONFIANZA</b>																
	11 - Recursos Fiscales	\$87,690,983.17	\$1,674,352.61	\$-2,573,513.78	\$85,124,022.40	\$61,315,232.64	\$3,648,720.16	\$4,315,232.64	\$0.00	\$11,605,792.16	\$13,115,232.64	\$0.00	\$61,305,505.35	\$3,729.09	\$61,723.09	
	15 - Recursos Federales	\$118,224,342.04	\$29,614,414.57	\$-26,770,037.10	\$119,068,319.51	\$62,019,467.10	\$34,041,512.41	\$82,019,467.10	\$0.00	\$34,041,512.41	\$92,019,467.10	\$0.00	\$61,995,581.80	\$23,825.25	\$33,825.25	
	15 - Recursos Federales	\$95,429,763.15	\$33,771,851.18	\$-23,559,255.66	\$98,692,156.85	\$69,945,955.46	\$6,763,333.39	\$89,394,955.46	\$0.00	\$15,612,233.39	\$93,394,955.46	\$0.00	\$89,972,710.23	\$17,755.23	\$17,755.23	
	15 - Recursos Federales	\$276,149,288.36	\$445,426,518.36	\$-48,792,806.54	\$274,764,144.18	\$394,320,695.20	\$14,483,335.96	\$294,320,695.20	\$0.00	\$74,483,335.96	\$324,320,695.20	\$0.00	\$294,278,391.63	\$11,303.37	\$11,303.37	
	15 - Recursos Federales	\$32,543,338.47	\$6,875,134.43	\$-7,227,554.38	\$34,291,317.86	\$26,491,897.20	\$8,799,255.86	\$25,491,897.20	\$0.00	\$14,792,642.68	\$25,491,897.20	\$0.00	\$14,444,063.70	\$47,297.41	\$47,297.41	
	15 - Recursos Federales	\$43,261,654.31	\$18,400,930.82	\$-16,360,570.71	\$45,302,815.42	\$38,072,992.66	\$10,310,721.76	\$39,073,992.66	\$0.00	\$10,310,721.76	\$39,073,992.66	\$0.00	\$39,003,033.80	\$69,698.86	\$69,698.86	
	15 - Recursos Federales	\$98,006,762.78	\$27,476,064.25	\$-26,797,274.15	\$98,675,152.26	\$62,554,993.86	\$19,110,146.81	\$83,664,993.86	\$0.00	\$19,110,146.81	\$83,664,993.86	\$0.00	\$83,448,237.59	\$116,746.27	\$116,746.27	
	<b>TOTAL CONCEPTO</b>	<b>\$225,000.00</b>	<b>\$225,000.00</b>	<b>\$-26,797,274.15</b>	<b>\$223,177.80</b>	<b>\$513,869.58</b>	<b>\$8,711.42</b>	<b>\$513,869.58</b>	<b>\$0.00</b>	<b>\$8,711.42</b>	<b>\$514,481.38</b>	<b>\$0.00</b>	<b>\$509,899.96</b>	<b>\$5,058.40</b>	<b>\$5,058.40</b>	
<b>1134 - 1134 VACACIONES</b>																
	11 - Recursos Fiscales	\$1,862,262.76	\$2,756,026.82	\$-2,029,644.43	\$2,586,645.15	\$1,445,968.70	\$1,142,676.45	\$1,445,968.70	\$0.00	\$1,142,676.45	\$1,445,968.70	\$0.00	\$1,326,910.19	\$111,158.51	\$111,158.51	
	15 - Recursos Federales	\$2,417,606.24	\$2,285,326.10	\$-2,151,489.67	\$2,281,172.73	\$1,268,431.16	\$1,017,841.57	\$1,364,831.16	\$0.00	\$1,017,841.57	\$1,268,431.16	\$0.00	\$1,186,546.74	\$68,894.42	\$68,894.42	
	15 - Recursos Federales	\$4,000,000.00	\$4,041,352.92	\$-4,181,134.10	\$4,867,817.88	\$2,714,399.86	\$2,160,518.02	\$2,714,399.86	\$0.00	\$2,160,518.02	\$2,714,399.86	\$0.00	\$2,513,456.93	\$177,942.94	\$177,942.94	
	15 - Recursos Federales	\$6,236,869.06	\$2,594,353.57	\$-4,626,213.51	\$7,673,986.66	\$4,714,242.29	\$2,808,884.27	\$4,714,242.29	\$0.00	\$2,808,884.27	\$4,714,242.29	\$0.00	\$4,744,209.60	\$233.69	\$233.69	
	15 - Recursos Federales	\$14,071,932.92	\$6,162,311.02	\$-5,152,452.86	\$15,679,888.25	\$8,838,767.61	\$6,089,221.34	\$8,838,767.61	\$0.00	\$6,089,221.34	\$8,838,767.61	\$0.00	\$8,838,767.61	\$3,279.90	\$3,279.90	
	15 - Recursos Federales	\$23,266,417.42	\$11,154,484.58	\$-11,141,864.50	\$22,262,997.51	\$14,263,191.90	\$9,009,655.81	\$14,263,191.90	\$0.00	\$9,009,655.81	\$14,263,191.90	\$0.00	\$14,279,602.31	\$13,095.50	\$13,095.50	
	<b>TOTAL CONCEPTO</b>	<b>\$16,030,865</b>	<b>\$35,016.82</b>	<b>\$-3,369,060.67</b>	<b>\$19,800,867</b>	<b>\$10,511.55</b>	<b>\$102,290.12</b>	<b>\$10,511.55</b>	<b>\$0.00</b>	<b>\$102,290.12</b>	<b>\$10,511.55</b>	<b>\$0.00</b>	<b>\$10,511.55</b>	<b>\$106.00</b>	<b>\$106.00</b>	
	15 - Recursos Federales	\$90,879,335	\$62,940,000	\$-209,314,331	\$417,305,664	\$263,404,900	\$133,002,140	\$263,404,900	\$0.00	\$133,002,140	\$263,404,900	\$0.00	\$262,862,140	\$542.76	\$542.76	
	15 - Recursos Federales	\$729,000,000	\$112,878,200	\$-248,689,331	\$616,322,170	\$388,126,442	\$59,926,200	\$388,126,442	\$0.00	\$59,926,200	\$388,126,442	\$0.00	\$388,126,442	\$540.00	\$540.00	

MUNICIPIO DE SAN NICOLAS DE LOS GARZA, N.L.  
Septiembre de 2019  
Divisor: Pesos  
Tipo de gasto: Todos  
Fuente de financiamiento: Todas

Acumulados (CONAC)

RAMO O DEPENDENCIA		1	2	3	4	5	6=(4-5)	7	8=(5-7)	9=(4-7)	10	11=(7-10)	12	13=(10-12)	14=(7-12)
TIPO DE GASTO	CONCEPTO	Presupuesto de Egresos Aprobado	Ampliaciones	Reducciones	Presupuesto Vigente	Comprometi-do	Presupuesto disponible para comprometer	Devengado	Compromisos sin devengar	Presupuesto vigente sin devengar	Ejercido	Devengado sin ejercer	Pagado	Ejercido sin pagar	Cuentas por pagar
FUENTE DE FINANCIAMIENTO															
1323 - 1323 AGRICULTIVO															
11 - Recursos Fiscales		\$1,081,322.00	\$2,242,703.86	\$-2,030,614.59	\$1,632,177.89	\$1,687,271.80	\$12,644,006.19	\$1,887,171.89	\$0.00	\$12,644,006.19	\$1,687,171.89	\$0.00	\$1,887,171.89	\$0.00	\$30,516.75
15 - Recursos Federales		\$32,895,228.22	\$6,086,982.11	\$-4,088,768.69	\$36,994,433.64	\$3,302,527.06	\$34,763,214.58	\$5,306,127.06	\$0.00	\$34,763,214.58	\$5,306,127.06	\$0.00	\$34,763,214.58	\$0.00	\$278,762.65
TOTAL CONCEPTO		\$34,976,550.22	\$8,329,685.97	\$-6,119,383.28	\$48,986,611.53	\$5,009,808.86	\$47,976,808.77	\$7,193,308.95	\$0.00	\$47,976,808.77	\$7,193,308.95	\$0.00	\$7,193,308.95	\$0.00	\$309,279.40
1331 - 1331 BIENESTAR															
11 - Recursos Fiscales		\$3,423,354.86	\$1,445,543.37	\$-4,475,105.56	\$3,594,452.24	\$2,527,758.33	\$1,472,605.61	\$2,527,758.33	\$0.00	\$1,472,605.61	\$2,527,758.33	\$0.00	\$1,472,605.61	\$0.00	\$4,807.04
15 - Recursos Federales		\$2,275,635.14	\$2,449,703.51	\$-1,278,986.93	\$3,446,443.14	\$3,247,587.29	\$3,098,896.86	\$3,247,587.29	\$0.00	\$3,098,896.86	\$3,247,587.29	\$0.00	\$3,247,587.29	\$0.00	\$3,898.30
TOTAL CONCEPTO		\$5,698,990.00	\$3,895,246.88	\$-5,754,092.49	\$7,040,895.38	\$5,775,345.58	\$4,571,502.47	\$5,775,345.58	\$0.00	\$4,571,502.47	\$5,775,345.58	\$0.00	\$5,775,345.58	\$0.00	\$8,705.34
1341 - 1341 GRATIFICACIONES															
11 - Recursos Fiscales		\$1,331,332.84	\$977,033.86	\$-4,516,865.41	\$1,163,465.52	\$1,961,798.83	\$1,700,596.52	\$1,883,198.00	\$0.00	\$1,700,596.52	\$1,883,198.00	\$0.00	\$1,883,198.00	\$0.00	\$4.34
15 - Recursos Federales		\$1,296,677.11	\$927,038.20	\$-440,594.06	\$1,773,217.06	\$1,748,833.36	\$2,572,277.09	\$1,748,833.36	\$0.00	\$1,748,833.36	\$1,748,833.36	\$0.00	\$1,748,833.36	\$0.00	\$0.00
TOTAL CONCEPTO		\$2,628,009.95	\$1,904,072.06	\$-4,957,459.47	\$2,936,682.58	\$3,710,632.19	\$4,272,873.61	\$3,632,031.36	\$0.00	\$4,272,873.61	\$3,632,031.36	\$0.00	\$3,632,031.36	\$0.00	\$4.34
1411 - 1411 CUOTAS MRS		\$0.00	\$6,555,615.41	\$-5,534,345.04	\$7,021,270.77	\$5,515,226.52	\$1,506,044.25	\$5,515,226.52	\$0.00	\$1,506,044.25	\$5,515,226.52	\$0.00	\$5,515,226.52	\$0.00	\$0.00
15 - Recursos Federales		\$0.00	\$4,555,615.41	\$-2,534,045.04	\$7,021,270.77	\$5,515,226.52	\$1,506,044.25	\$5,515,226.52	\$0.00	\$1,506,044.25	\$5,515,226.52	\$0.00	\$5,515,226.52	\$0.00	\$0.00
TOTAL CONCEPTO		\$0.00	\$6,555,615.41	\$-5,534,345.04	\$7,021,270.77	\$5,515,226.52	\$1,506,044.25	\$5,515,226.52	\$0.00	\$1,506,044.25	\$5,515,226.52	\$0.00	\$5,515,226.52	\$0.00	\$0.00
1421 - 1421 VIVIENDA PERSONAL DE SEGURIDAD MPPO															
15 - Recursos Federales		\$0.00	\$1,638,000.00	\$-1,000,000.00	\$32,000.00	\$20,000.00	\$0.00	\$20,000.00	\$0.00	\$0.00	\$20,000.00	\$0.00	\$20,000.00	\$0.00	\$0.00
TOTAL CONCEPTO		\$0.00	\$1,638,000.00	\$-1,000,000.00	\$32,000.00	\$20,000.00	\$0.00	\$20,000.00	\$0.00	\$0.00	\$20,000.00	\$0.00	\$20,000.00	\$0.00	\$0.00
1441 - 1441 SEGURO DE VIDA															
11 - Recursos Fiscales		\$0.00	\$0.00	\$0.00	\$0.00	\$0.00	\$0.00	\$0.00	\$0.00	\$0.00	\$0.00	\$0.00	\$0.00	\$0.00	\$0.00
15 - Recursos Federales		\$0.00	\$1,510.00	\$0.00	\$1,510.00	\$1,510.00	\$0.00	\$1,510.00	\$0.00	\$1,510.00	\$1,510.00	\$0.00	\$1,510.00	\$0.00	\$0.00
TOTAL CONCEPTO		\$0.00	\$1,510.00	\$0.00	\$1,510.00	\$1,510.00	\$0.00	\$1,510.00	\$0.00	\$1,510.00	\$1,510.00	\$0.00	\$1,510.00	\$0.00	\$0.00
1521 - 1521 INDEMNIZACIONES															
11 - Recursos Fiscales		\$1,472,462.78	\$2,544,899.48	\$-1,229,109.74	\$2,777,666.58	\$1,773,383.51	\$964,272.89	\$1,773,383.51	\$0.00	\$964,272.89	\$1,773,383.51	\$0.00	\$1,773,383.51	\$0.00	\$25,516.00
15 - Recursos Federales		\$8,897,597.24	\$8,877,171.28	\$-3,303,843.93	\$11,681,964.39	\$19,628,139.21	\$11,897,844.16	\$19,628,139.21	\$0.00	\$11,897,844.16	\$19,628,139.21	\$0.00	\$19,628,139.21	\$0.00	\$391,065.48
TOTAL CONCEPTO		\$10,370,060.02	\$11,422,070.76	\$-4,532,953.67	\$14,459,630.97	\$21,256,278.42	\$13,862,117.05	\$21,256,278.42	\$0.00	\$13,862,117.05	\$21,256,278.42	\$0.00	\$21,256,278.42	\$0.00	\$416,581.48
1522 - 1522 LIQUIDACIONES															
11 - Recursos Fiscales		\$0.00	\$28,613.90	\$-28,613.90	\$0.00	\$0.00	\$0.00	\$0.00	\$0.00	\$0.00	\$0.00	\$0.00	\$0.00	\$0.00	\$0.00
15 - Recursos Federales		\$4,649,038.13	\$4,834,992.00	\$-4,651,323.39	\$3,218,660.74	\$3,781,215.43	\$142,894.31	\$3,781,215.43	\$0.00	\$142,894.31	\$3,781,215.43	\$0.00	\$3,781,215.43	\$0.00	\$259,169.00
TOTAL CONCEPTO		\$4,649,038.13	\$4,863,605.90	\$-4,679,937.29	\$3,218,660.74	\$3,781,215.43	\$142,894.31	\$3,781,215.43	\$0.00	\$142,894.31	\$3,781,215.43	\$0.00	\$3,781,215.43	\$0.00	\$259,169.00
1541 - 1541 BONOS DE DESPESA															
11 - Recursos Fiscales		\$4,390,000.00	\$49,300.00	\$-1,968,915.00	\$2,770,385.00	\$2,516,956.86	\$1,278,632.22	\$2,516,956.86	\$0.00	\$1,278,632.22	\$2,516,956.86	\$0.00	\$2,516,956.86	\$0.00	\$4,897.57
15 - Recursos Federales		\$5,900,000.00	\$1,363,800.00	\$-1,833,752.86	\$5,960,147.14	\$3,454,427.14	\$1,875,114.00	\$3,454,427.14	\$0.00	\$1,875,114.00	\$3,454,427.14	\$0.00	\$3,454,427.14	\$0.00	\$4,847.47
TOTAL CONCEPTO		\$10,290,000.00	\$6,863,800.00	\$-3,802,667.86	\$8,730,532.14	\$6,071,383.00	\$3,153,746.22	\$6,071,383.00	\$0.00	\$3,153,746.22	\$6,071,383.00	\$0.00	\$6,071,383.00	\$0.00	\$9,745.04

(b) Estado sobre el Ejercicio del Presupuesto per: Ramo o Dependencia / Clasificación Económica  
Divisor: Pesos  
Tipo de gasto: Todos  
Fuente de financiamiento: Todas

RAMO O DEPENDENCIA		1	2	3	4	5	6= (4-5)	7	8= (5-7)	9= (4-7)	10	11= (7-10)	12	13= (10-12)	14= (7-12)	
TIPO DE GASTO		Presupuesto de Egresos Aprobado	Ampliaciones	Reducciones	Presupuesto Vigente	Comprometi-do	Presupuesto disponible para comprometer	Devengado	Compromiso sin devengar	Presupuesto Vigente sin devengar	Ejercido	Devengado sin ejercer	Pagado	Ejercido sin pagar	Cuentas por pagar	
CONCEPTO																
<b>FUENTE DE FINANCIAMIENTO</b>																
<b>1542 - 1542 APOYOS A SINDICALEADOS</b>																
11 - Recursos Fiscales	\$1,000,000.00	\$1,000,000.00	\$0.00	\$0.00	\$1,153.00	\$1,153.00	\$0.00	\$0.00	\$0.00	\$1,153.00	\$1,153.00	\$0.00	\$0.00	\$1,153.00	\$1.41	
15 - Recursos Federales	\$0.00	\$0.00	\$0.00	\$0.00	\$15,752.64	\$15,752.64	\$0.00	\$0.00	\$0.00	\$15,752.64	\$15,752.64	\$0.00	\$0.00	\$15,752.64	\$20.22	
TOTAL CONCEPTO	\$1,000,000.00	\$1,000,000.00	\$0.00	\$0.00	\$16,905.64	\$16,905.64	\$0.00	\$0.00	\$0.00	\$16,905.64	\$16,905.64	\$0.00	\$0.00	\$16,905.64	\$21.63	
<b>1544 - 1544 SEGURO DE VIDA</b>																
11 - Recursos Fiscales	\$0.00	\$0.00	\$0.00	\$0.00	\$0.00	\$0.00	\$0.00	\$0.00	\$0.00	\$0.00	\$0.00	\$0.00	\$0.00	\$0.00	\$0.00	
15 - Recursos Federales	\$0.00	\$0.00	\$0.00	\$0.00	\$0.00	\$0.00	\$0.00	\$0.00	\$0.00	\$0.00	\$0.00	\$0.00	\$0.00	\$0.00	\$0.00	
TOTAL CONCEPTO	\$0.00	\$0.00	\$0.00	\$0.00	\$0.00	\$0.00	\$0.00	\$0.00	\$0.00	\$0.00	\$0.00	\$0.00	\$0.00	\$0.00	\$0.00	
<b>1545 - 1545 HORAS PRESTACION</b>																
11 - Recursos Fiscales	\$0.00	\$0.00	\$0.00	\$0.00	\$0.00	\$0.00	\$0.00	\$0.00	\$0.00	\$0.00	\$0.00	\$0.00	\$0.00	\$0.00	\$0.00	
15 - Recursos Federales	\$0.00	\$0.00	\$0.00	\$0.00	\$0.00	\$0.00	\$0.00	\$0.00	\$0.00	\$0.00	\$0.00	\$0.00	\$0.00	\$0.00	\$0.00	
TOTAL CONCEPTO	\$0.00	\$0.00	\$0.00	\$0.00	\$0.00	\$0.00	\$0.00	\$0.00	\$0.00	\$0.00	\$0.00	\$0.00	\$0.00	\$0.00	\$0.00	
<b>1551 - 1551 BECAS A EMPLEADOS</b>																
11 - Recursos Fiscales	\$0.00	\$0.00	\$0.00	\$0.00	\$0.00	\$0.00	\$0.00	\$0.00	\$0.00	\$0.00	\$0.00	\$0.00	\$0.00	\$0.00	\$0.00	
15 - Recursos Federales	\$0.00	\$0.00	\$0.00	\$0.00	\$0.00	\$0.00	\$0.00	\$0.00	\$0.00	\$0.00	\$0.00	\$0.00	\$0.00	\$0.00	\$0.00	
TOTAL CONCEPTO	\$0.00	\$0.00	\$0.00	\$0.00	\$0.00	\$0.00	\$0.00	\$0.00	\$0.00	\$0.00	\$0.00	\$0.00	\$0.00	\$0.00	\$0.00	
<b>1591 - 1591 AYUDA PARA ALIMENTACION</b>																
11 - Recursos Fiscales	\$0.00	\$0.00	\$0.00	\$0.00	\$0.00	\$0.00	\$0.00	\$0.00	\$0.00	\$0.00	\$0.00	\$0.00	\$0.00	\$0.00	\$0.00	
15 - Recursos Federales	\$0.00	\$0.00	\$0.00	\$0.00	\$0.00	\$0.00	\$0.00	\$0.00	\$0.00	\$0.00	\$0.00	\$0.00	\$0.00	\$0.00	\$0.00	
TOTAL CONCEPTO	\$0.00	\$0.00	\$0.00	\$0.00	\$0.00	\$0.00	\$0.00	\$0.00	\$0.00	\$0.00	\$0.00	\$0.00	\$0.00	\$0.00	\$0.00	
<b>1592 - 1592 APOYO DE PREVISION SOCIAL</b>																
11 - Recursos Fiscales	\$0.00	\$0.00	\$0.00	\$0.00	\$0.00	\$0.00	\$0.00	\$0.00	\$0.00	\$0.00	\$0.00	\$0.00	\$0.00	\$0.00	\$0.00	
15 - Recursos Federales	\$0.00	\$0.00	\$0.00	\$0.00	\$0.00	\$0.00	\$0.00	\$0.00	\$0.00	\$0.00	\$0.00	\$0.00	\$0.00	\$0.00	\$0.00	
TOTAL CONCEPTO	\$0.00	\$0.00	\$0.00	\$0.00	\$0.00	\$0.00	\$0.00	\$0.00	\$0.00	\$0.00	\$0.00	\$0.00	\$0.00	\$0.00	\$0.00	
<b>1593 - 1593 DIA FESTIVO</b>																
11 - Recursos Fiscales	\$0.00	\$0.00	\$0.00	\$0.00	\$0.00	\$0.00	\$0.00	\$0.00	\$0.00	\$0.00	\$0.00	\$0.00	\$0.00	\$0.00	\$0.00	
15 - Recursos Federales	\$0.00	\$0.00	\$0.00	\$0.00	\$0.00	\$0.00	\$0.00	\$0.00	\$0.00	\$0.00	\$0.00	\$0.00	\$0.00	\$0.00	\$0.00	
TOTAL CONCEPTO	\$0.00	\$0.00	\$0.00	\$0.00	\$0.00	\$0.00	\$0.00	\$0.00	\$0.00	\$0.00	\$0.00	\$0.00	\$0.00	\$0.00	\$0.00	
<b>1594 - 1594 BONO ESTADIO</b>																
11 - Recursos Fiscales	\$0.00	\$0.00	\$0.00	\$0.00	\$0.00	\$0.00	\$0.00	\$0.00	\$0.00	\$0.00	\$0.00	\$0.00	\$0.00	\$0.00	\$0.00	
15 - Recursos Federales	\$0.00	\$0.00	\$0.00	\$0.00	\$0.00	\$0.00	\$0.00	\$0.00	\$0.00	\$0.00	\$0.00	\$0.00	\$0.00	\$0.00	\$0.00	
TOTAL CONCEPTO	\$0.00	\$0.00	\$0.00	\$0.00	\$0.00	\$0.00	\$0.00	\$0.00	\$0.00	\$0.00	\$0.00	\$0.00	\$0.00	\$0.00	\$0.00	
<b>1595 - 1595 APOYO PARA VIVIENDA</b>																
15 - Recursos Federales	\$0.00	\$0.00	\$0.00	\$0.00	\$0.00	\$0.00	\$0.00	\$0.00	\$0.00	\$0.00	\$0.00	\$0.00	\$0.00	\$0.00	\$0.00	
TOTAL CONCEPTO	\$0.00	\$0.00	\$0.00	\$0.00	\$0.00	\$0.00	\$0.00	\$0.00	\$0.00	\$0.00	\$0.00	\$0.00	\$0.00	\$0.00	\$0.00	



MUNICIPIO DE SAN NICOLAS DE LOS GARZA, N.L.  
(b) Estado sobre el Ejercicio del Presupuesto por Ramo o Dependencia / Clasificación Económica  
Septiembre de 2019

Divisor: Pesos  
Tipo de gasto: Todos  
Fuente de financiamiento: Todas

Acumulados (CONAC)

RAMO O DEPENDENCIA	Presupuesto de Egresos Aprobado	Ampliaciones	Reducciones	Presupuesto Vigente	Comprometido -no	Presupuesto disponible para comprometer	Devenido	Compromisos sin devengar	Presupuesto vigente sin devengar	Ejercicio sin pagar	Devenido sin ejercer	Pagado	Ejercicio sin pagar	Cuentas por pagar
TIPO DE GASTO	1	2	3	4	5	6=(4-5)	7	8=(5-7)	9=(4-7)	10	11=(7-10)	12	13=(10-12)	14=(7-12)
CONCEPTO														
<b>FUENTE DE FINANCIAMIENTO</b>														
<b>1711 - 1711 BONO DE DESEMPEÑO</b>														
11 - Recursos Fiscales	\$5,195,938.42	\$3,948,253.19	\$-3,468,808.50	\$6,287,477.57	\$3,087,467.11	\$3,296,010.46	\$2,007,487.11	\$1,900	\$4,286,516.46	\$3,000,487.11	\$0.00	\$1,088,029.46	\$3,142.39	\$5,142.39
15 - Recursos Federales	\$2,676,792.36	\$8,426,055.10	\$-11,608,448.33	\$20,996,197.12	\$15,971,329.48	\$4,428,467.63	\$15,971,329.48	\$0.00	\$4,428,467.63	\$16,971,329.48	\$0.00	\$15,682,835.65	\$6,693.53	\$6,693.53
<b>TOTAL CONCEPTO</b>	\$78,662,688.78	\$11,976,698.75	\$-15,289,256.83	\$28,284,234.85	\$18,672,196.59	\$1,711,438.09	\$18,672,196.59	\$0.00	\$1,711,438.09	\$18,672,196.59	\$0.00	\$18,681,168.37	\$11,636.22	\$11,636.22
<b>1714 - 1714 BONO DE PERMANENCIA</b>														
15 - Recursos Federales	\$192,234.68	\$0.00	\$0.00	\$192,234.68	\$0.00	\$192,234.68	\$0.00	\$0.00	\$192,234.68	\$192,234.68	\$0.00	\$0.00	\$0.00	\$0.00
<b>TOTAL CONCEPTO</b>	\$192,234.68	\$0.00	\$0.00	\$192,234.68	\$0.00	\$192,234.68	\$0.00	\$0.00	\$192,234.68	\$192,234.68	\$0.00	\$0.00	\$0.00	\$0.00
<b>2111 - 2111 PAPELERIA Y ARTICULOS DE OFICINA</b>														
11 - Recursos Fiscales	\$2,532,092.05	\$425,232.26	\$-182,758.08	\$2,754,566.23	\$2,733,377.18	\$2,591,857.10	\$2,591,857.10	\$1,806,549.31	\$1,806,549.31	\$2,733,377.18	\$2,733,377.18	\$2,733,377.18	\$0.00	\$2,733,377.18
15 - Recursos Federales	\$0.00	\$0.00	\$0.00	\$0.00	\$0.00	\$0.00	\$0.00	\$0.00	\$0.00	\$0.00	\$0.00	\$0.00	\$0.00	\$0.00
<b>TOTAL CONCEPTO</b>	\$2,532,092.05	\$425,232.26	\$-182,758.08	\$2,754,566.23	\$2,733,377.18	\$2,591,857.10	\$2,591,857.10	\$1,806,549.31	\$1,806,549.31	\$2,733,377.18	\$2,733,377.18	\$2,733,377.18	\$0.00	\$2,733,377.18
<b>2122 - 2122 MATERIAL FOTOGRAFIA Y CINEATOGRAF</b>														
11 - Recursos Fiscales	\$1,000,000.00	\$298,778.86	\$-898,828.87	\$1,198,949.93	\$1,037,744.00	\$1,037,744.00	\$1,037,744.00	\$0.00	\$1,037,744.00	\$1,037,744.00	\$0.00	\$1,037,744.00	\$0.00	\$1,037,744.00
15 - Recursos Federales	\$1,000,000.00	\$298,778.86	\$-898,828.87	\$1,198,949.93	\$1,037,744.00	\$1,037,744.00	\$1,037,744.00	\$0.00	\$1,037,744.00	\$1,037,744.00	\$0.00	\$1,037,744.00	\$0.00	\$1,037,744.00
<b>TOTAL CONCEPTO</b>	\$2,000,000.00	\$597,557.72	\$-1,797,657.74	\$2,397,899.86	\$2,075,488.00	\$2,075,488.00	\$2,075,488.00	\$0.00	\$2,075,488.00	\$2,075,488.00	\$0.00	\$2,075,488.00	\$0.00	\$2,075,488.00
<b>2141 - 2141 MATERIALES Y ACCESORIOS DE COMUNICA</b>														
11 - Recursos Fiscales	\$0.00	\$6,465.00	\$0.00	\$6,465.00	\$6,465.00	\$6,465.00	\$6,465.00	\$0.00	\$6,465.00	\$6,465.00	\$0.00	\$6,465.00	\$0.00	\$6,465.00
15 - Recursos Federales	\$0.00	\$0.00	\$0.00	\$0.00	\$0.00	\$0.00	\$0.00	\$0.00	\$0.00	\$0.00	\$0.00	\$0.00	\$0.00	\$0.00
<b>TOTAL CONCEPTO</b>	\$0.00	\$6,465.00	\$0.00	\$6,465.00	\$6,465.00	\$6,465.00	\$6,465.00	\$0.00	\$6,465.00	\$6,465.00	\$0.00	\$6,465.00	\$0.00	\$6,465.00
<b>2151 - 2151 MATERIAL IMPRESO E INFORMACION DIGI</b>														
11 - Recursos Fiscales	\$2,400,000.00	\$4,528,533.83	\$-665,978.43	\$6,262,555.40	\$6,262,555.40	\$4,026,314.84	\$4,232,510.67	\$1,086,566.58	\$2,175,944.50	\$1,277,528.62	\$504,982.05	\$1,719,300.82	\$7,986.00	\$4,12,506.95
15 - Recursos Federales	\$0.00	\$0.00	\$0.00	\$0.00	\$0.00	\$0.00	\$0.00	\$0.00	\$0.00	\$0.00	\$0.00	\$0.00	\$0.00	\$0.00
<b>TOTAL CONCEPTO</b>	\$2,400,000.00	\$4,528,533.83	\$-665,978.43	\$6,262,555.40	\$6,262,555.40	\$4,026,314.84	\$4,232,510.67	\$1,086,566.58	\$2,175,944.50	\$1,277,528.62	\$504,982.05	\$1,719,300.82	\$7,986.00	\$4,12,506.95
<b>2161 - 2161 ARTICULOS PARA ASEO Y LIMPIEZA</b>														
11 - Recursos Fiscales	\$1,000,000.00	\$513,197.57	\$-783,791.55	\$729,406.02	\$2,802,419.16	\$28,995.84	\$1,182,044.22	\$486,695.58	\$822,691.80	\$1,195,894.22	\$0.00	\$1,195,894.22	\$0.00	\$0.00
15 - Recursos Federales	\$0.00	\$0.00	\$0.00	\$0.00	\$0.00	\$0.00	\$0.00	\$0.00	\$0.00	\$0.00	\$0.00	\$0.00	\$0.00	\$0.00
<b>TOTAL CONCEPTO</b>	\$1,000,000.00	\$513,197.57	\$-783,791.55	\$729,406.02	\$2,802,419.16	\$28,995.84	\$1,182,044.22	\$486,695.58	\$822,691.80	\$1,195,894.22	\$0.00	\$1,195,894.22	\$0.00	\$0.00
<b>2211 - 2211 CONSUMO DE ALIMENTOS DEL PERSONAL</b>														
11 - Recursos Fiscales	\$0.00	\$378,275.82	\$-32,448.96	\$345,826.86	\$325,134.18	\$18,691.78	\$325,134.18	\$0.00	\$18,691.78	\$325,134.18	\$0.00	\$325,134.18	\$0.00	\$0.00
15 - Recursos Federales	\$0.00	\$378,275.82	\$-32,448.96	\$345,826.86	\$325,134.18	\$18,691.78	\$325,134.18	\$0.00	\$18,691.78	\$325,134.18	\$0.00	\$325,134.18	\$0.00	\$0.00
<b>TOTAL CONCEPTO</b>	\$0.00	\$756,551.64	\$-64,897.92	\$691,653.72	\$650,268.36	\$37,383.56	\$650,268.36	\$0.00	\$37,383.56	\$650,268.36	\$0.00	\$650,268.36	\$0.00	\$0.00
<b>2213 - 2213 GASTOS DE CAFETERIA</b>														
11 - Recursos Fiscales	\$0.00	\$467,620.33	\$0.00	\$467,620.33	\$464,274.16	\$32,869.17	\$464,274.16	\$0.00	\$32,869.17	\$464,274.16	\$0.00	\$464,274.16	\$0.00	\$0.00
15 - Recursos Federales	\$0.00	\$467,620.33	\$0.00	\$467,620.33	\$464,274.16	\$32,869.17	\$464,274.16	\$0.00	\$32,869.17	\$464,274.16	\$0.00	\$464,274.16	\$0.00	\$0.00
<b>TOTAL CONCEPTO</b>	\$0.00	\$935,240.66	\$0.00	\$935,240.66	\$928,548.32	\$65,738.34	\$928,548.32	\$0.00	\$65,738.34	\$928,548.32	\$0.00	\$928,548.32	\$0.00	\$0.00
<b>2213 - 2213 ALIMENTOS ESTANCIAS INFANTILES</b>														
11 - Recursos Fiscales	\$1,500,000.00	\$3,075,542.89	\$-3,075,542.89	\$1,499,957.90	\$1,495,258.70	\$468.20	\$1,495,258.70	\$577,946.63	\$577,946.63	\$499,114.12	\$1,205.85	\$601,014.12	\$0.00	\$21,205.95

**MUNICIPIO DE SAN NICOLAS DE LOS GARZA, N.L.**  
**(b) Estado sobre el Ejercicio del Presupuesto por: Ramo o Dependencia / Clasificación Económica**

Septiembre de 2019

Divisor: Pesos

Tipo de gasto: Todos

Fuente de financiamiento: Todas

**Acumulados (CONAC)**

RAMO O DEPENDENCIA	Presupuesto de Egresos Aprobado	Ampliaciones	Reducciones	Presupuesto Vigente	Comprometido	Presupuesto disponible para comprometer	Devengado sin devengar	Compromisos sin devengar	Presupuesto vigente sin devengar	Ejercido	Devengado sin ejercer	Pagado	Ejercido sin pagar	Cuentas por pagar
TIPO DE GASTO	1	2	3	4	5	6=(4-5)	7	8=(5-7)	9=(4-7)	10	11=(7-10)	12	13=(10-12)	14=(7-12)
CONCEPTO														
<b>FUENTE DE FINANCIAMIENTO</b>														
TOTAL CONCEPTO	\$1,200,000.00	\$3,078,542.76	\$-3,078,542.76	\$1,482,232.00	\$1,492,226.72	\$32.36	\$622,230.07	\$37,964.63	\$172,851.83	\$971,614.12	\$1,200,000.00	\$91,014.52	\$1,008,984.60	\$1,298.98
<b>2214 - 2214 ALIMENTOS A REOS</b>														
11 - Recursos Fiscales	\$200,000.00	\$170,000.00	\$-170,000.00	\$300,000.00	\$300,000.00	\$0.00	\$174,000.00	\$126,000.00	\$126,000.00	\$174,000.00	\$0.00	\$174,000.00	\$0.00	\$0.00
TOTAL CONCEPTO	\$200,000.00	\$170,000.00	\$-170,000.00	\$300,000.00	\$300,000.00	\$0.00	\$174,000.00	\$126,000.00	\$126,000.00	\$174,000.00	\$0.00	\$174,000.00	\$0.00	\$0.00
<b>2221 - 2221 ALIMENTOS PARA ANIMALES</b>														
11 - Recursos Fiscales	\$800,000.00	\$145,000.00	\$-274,275.96	\$670,724.04	\$493,774.28	\$176,949.76	\$344,831.86	\$425,852.42	\$425,852.42	\$344,831.86	\$0.00	\$344,831.86	\$0.00	\$0.00
TOTAL CONCEPTO	\$800,000.00	\$145,000.00	\$-274,275.96	\$670,724.04	\$493,774.28	\$176,949.76	\$344,831.86	\$425,852.42	\$425,852.42	\$344,831.86	\$0.00	\$344,831.86	\$0.00	\$0.00
<b>2231 - 2231 UTENSILIOS</b>														
11 - Recursos Fiscales	\$0.00	\$180,707.85	\$0.00	\$180,707.85	\$129,228.95	\$151,478.90	\$129,228.95	\$0.00	\$151,478.90	\$129,228.95	\$0.00	\$129,228.95	\$0.00	\$0.00
TOTAL CONCEPTO	\$0.00	\$180,707.85	\$0.00	\$180,707.85	\$129,228.95	\$151,478.90	\$129,228.95	\$0.00	\$151,478.90	\$129,228.95	\$0.00	\$129,228.95	\$0.00	\$0.00
<b>2421 - 2421 CEMENTO Y PRODUCTOS DE CONCRETO</b>														
11 - Recursos Fiscales	\$1,000,000.00	\$2,667,262.00	\$-468,324.00	\$3,266,938.00	\$3,278,337.96	\$1,148.96	\$977,948.26	\$2,067,292.74	\$2,067,292.74	\$1,770,426.26	\$0.00	\$1,770,426.26	\$0.00	\$0.00
TOTAL CONCEPTO	\$1,000,000.00	\$2,667,262.00	\$-468,324.00	\$3,266,938.00	\$3,278,337.96	\$1,148.96	\$977,948.26	\$2,067,292.74	\$2,067,292.74	\$1,770,426.26	\$0.00	\$1,770,426.26	\$0.00	\$0.00
<b>2461 - 2461 MATERIAL ELECTRICO</b>														
11 - Recursos Fiscales	\$10,300,000.00	\$19,130,000.00	\$-2,248,454.64	\$16,881,545.36	\$16,881,545.36	\$0.00	\$16,881,545.36	\$16,881,545.36	\$16,881,545.36	\$16,881,545.36	\$0.00	\$16,881,545.36	\$0.00	\$0.00
15 - Recursos Federales	\$0.00	\$0.00	\$0.00	\$0.00	\$0.00	\$0.00	\$0.00	\$0.00	\$0.00	\$0.00	\$0.00	\$0.00	\$0.00	\$0.00
TOTAL CONCEPTO	\$10,300,000.00	\$19,130,000.00	\$-2,248,454.64	\$16,881,545.36	\$16,881,545.36	\$0.00	\$16,881,545.36	\$16,881,545.36	\$16,881,545.36	\$16,881,545.36	\$0.00	\$16,881,545.36	\$0.00	\$0.00
<b>2482 - 2482 INFRAESTRUCTURA ALUMBRADO MUNICI</b>														
11 - Recursos Fiscales	\$44,842,800.00	\$29,668,634.20	\$-4,468,324.00	\$29,668,634.20	\$29,668,634.20	\$0.00	\$29,668,634.20	\$29,668,634.20	\$29,668,634.20	\$29,668,634.20	\$0.00	\$29,668,634.20	\$0.00	\$0.00
TOTAL CONCEPTO	\$44,842,800.00	\$29,668,634.20	\$-4,468,324.00	\$29,668,634.20	\$29,668,634.20	\$0.00	\$29,668,634.20	\$29,668,634.20	\$29,668,634.20	\$29,668,634.20	\$0.00	\$29,668,634.20	\$0.00	\$0.00
<b>2485 - 2485 PINTURAS Y ACCESORIOS</b>														
11 - Recursos Fiscales	\$10,000,000.00	\$1,500,000.00	\$-1,500,000.00	\$1,500,000.00	\$1,500,000.00	\$0.00	\$1,500,000.00	\$1,500,000.00	\$1,500,000.00	\$1,500,000.00	\$0.00	\$1,500,000.00	\$0.00	\$0.00
TOTAL CONCEPTO	\$10,000,000.00	\$1,500,000.00	\$-1,500,000.00	\$1,500,000.00	\$1,500,000.00	\$0.00	\$1,500,000.00	\$1,500,000.00	\$1,500,000.00	\$1,500,000.00	\$0.00	\$1,500,000.00	\$0.00	\$0.00
<b>2489 - 2489 MATERIALES DIVERSOS</b>														
11 - Recursos Fiscales	\$14,200,000.00	\$8,150,708.52	\$-4,310,909.90	\$13,839,808.62	\$13,839,808.62	\$0.00	\$13,839,808.62	\$13,839,808.62	\$13,839,808.62	\$13,839,808.62	\$0.00	\$13,839,808.62	\$0.00	\$0.00
15 - Recursos Federales	\$0.00	\$2,400.00	\$0.00	\$2,400.00	\$2,400.00	\$0.00	\$2,400.00	\$2,400.00	\$2,400.00	\$2,400.00	\$0.00	\$2,400.00	\$0.00	\$0.00
TOTAL CONCEPTO	\$14,200,000.00	\$8,153,108.52	\$-4,310,909.90	\$13,842,208.62	\$13,842,208.62	\$0.00	\$13,842,208.62	\$13,842,208.62	\$13,842,208.62	\$13,842,208.62	\$0.00	\$13,842,208.62	\$0.00	\$0.00
<b>2493 - 2493 MATERIAL BACHEO DE CALLES</b>														
11 - Recursos Fiscales	\$14,340,000.00	\$30,250,000.00	\$-25,231,107.80	\$19,348,892.20	\$19,348,892.20	\$0.00	\$19,348,892.20	\$19,348,892.20	\$19,348,892.20	\$19,348,892.20	\$0.00	\$19,348,892.20	\$0.00	\$0.00
TOTAL CONCEPTO	\$14,340,000.00	\$30,250,000.00	\$-25,231,107.80	\$19,348,892.20	\$19,348,892.20	\$0.00	\$19,348,892.20	\$19,348,892.20	\$19,348,892.20	\$19,348,892.20	\$0.00	\$19,348,892.20	\$0.00	\$0.00
<b>2531 - 2531 MEDICAMENTOS</b>														
11 - Recursos Fiscales	\$13,990,900.00	\$2,034,833.50	\$-1,648,380.72	\$14,377,352.78	\$14,377,352.78	\$0.00	\$14,377,352.78	\$14,377,352.78	\$14,377,352.78	\$14,377,352.78	\$0.00	\$14,377,352.78	\$0.00	\$0.00
15 - Recursos Federales	\$0.00	\$0.00	\$0.00	\$0.00	\$0.00	\$0.00	\$0.00	\$0.00	\$0.00	\$0.00	\$0.00	\$0.00	\$0.00	\$0.00

MUNICIPIO DE SAN NICOLAS DE LOS GARZA, N.L.  
(b) Estado sobre el Ejercicio del Presupuesto por Ramo o Dependencia / Clasificación Económica  
Septiembre de 2019

Divisor: Pesos  
Tipo de gasto: Todos  
Fuente de financiamiento: Todas

RAMO O DEPENDENCIA TIPO DE GASTO CONCEPTO	Acumulados (CONAC)												Ejercido sin pagar 13=(10-12)	Cuentas por pagar 14=(7-12)
	Presupuesto de Egresos Aprobado	Ampliaciones	Reducciones	Presupuesto Vigente	Comprometido	Presupuesto disponible para comprometer	Devengado	Compromisos sin devengar	Presupuesto vigente sin devengar	Ejercido	Devengado sin ejercer	Pagado		
1	2	3	4	5	6=(4-5)	7	8=(5-7)	9=(4-7)	10	11=(7-10)	12	13=(10-12)	14=(7-12)	
<b>FUENTE DE FINANCIAMIENTO</b>														
<b>2532 - 2532 MATERIAL DE CURACION</b>														
11 - Recursos Fiscales	\$1,000,000.24	\$4,000,798.28	\$1,074,486.87	\$3,926,311.41	\$0.00	\$2,851,824.56	\$1,074,486.87	\$2,851,824.56	\$1,074,486.87	\$1,074,486.87	\$1,362,487.55	\$0.00	\$1,362,487.55	\$0.00
15 - Recursos Federales	\$0.00	\$0.00	\$0.00	\$0.00	\$0.00	\$0.00	\$0.00	\$0.00	\$0.00	\$0.00	\$0.00	\$0.00	\$0.00	\$0.00
<b>TOTAL CONCEPTO</b>	<b>\$1,000,000.24</b>	<b>\$4,000,798.28</b>	<b>\$1,074,486.87</b>	<b>\$3,926,311.41</b>	<b>\$0.00</b>	<b>\$2,851,824.56</b>	<b>\$1,074,486.87</b>	<b>\$2,851,824.56</b>	<b>\$1,074,486.87</b>	<b>\$1,074,486.87</b>	<b>\$1,362,487.55</b>	<b>\$0.00</b>	<b>\$1,362,487.55</b>	<b>\$0.00</b>
<b>2533 - 2533 VACINAS PARA ANIMALES</b>														
11 - Recursos Fiscales	\$0.00	\$0.00	\$0.00	\$0.00	\$0.00	\$0.00	\$0.00	\$0.00	\$0.00	\$0.00	\$0.00	\$0.00	\$0.00	\$0.00
<b>TOTAL CONCEPTO</b>	<b>\$0.00</b>	<b>\$0.00</b>	<b>\$0.00</b>	<b>\$0.00</b>	<b>\$0.00</b>	<b>\$0.00</b>	<b>\$0.00</b>	<b>\$0.00</b>	<b>\$0.00</b>	<b>\$0.00</b>	<b>\$0.00</b>	<b>\$0.00</b>	<b>\$0.00</b>	<b>\$0.00</b>
<b>2534 - 2534 MEDICAMENTO USO VETERINARIO</b>														
11 - Recursos Fiscales	\$0.00	\$1,200,000.00	\$0.00	\$1,200,000.00	\$0.00	\$1,179,720.00	\$1,200,000.00	\$1,179,720.00	\$1,179,720.00	\$1,179,720.00	\$341,779.20	\$0.00	\$341,779.20	\$0.00
<b>TOTAL CONCEPTO</b>	<b>\$0.00</b>	<b>\$1,200,000.00</b>	<b>\$0.00</b>	<b>\$1,200,000.00</b>	<b>\$0.00</b>	<b>\$1,179,720.00</b>	<b>\$1,200,000.00</b>	<b>\$1,179,720.00</b>	<b>\$1,179,720.00</b>	<b>\$1,179,720.00</b>	<b>\$341,779.20</b>	<b>\$0.00</b>	<b>\$341,779.20</b>	<b>\$0.00</b>
<b>2551 - 2551 MATERIALES Y SUMINISTROS USO VETERI</b>														
11 - Recursos Fiscales	\$0.00	\$62,349.63	\$0.00	\$62,349.63	\$0.00	\$62,341.63	\$62,349.63	\$62,341.63	\$62,341.63	\$62,341.63	\$82,241.63	\$0.00	\$82,241.63	\$0.00
<b>TOTAL CONCEPTO</b>	<b>\$0.00</b>	<b>\$62,349.63</b>	<b>\$0.00</b>	<b>\$62,349.63</b>	<b>\$0.00</b>	<b>\$62,341.63</b>	<b>\$62,349.63</b>	<b>\$62,341.63</b>	<b>\$62,341.63</b>	<b>\$62,341.63</b>	<b>\$82,241.63</b>	<b>\$0.00</b>	<b>\$82,241.63</b>	<b>\$0.00</b>
<b>2611 - 2611 GASOLINA</b>														
11 - Recursos Fiscales	\$71,715,225.00	\$4,779,291.59	\$19,421,314.90	\$66,073,207.96	\$34,875,487.81	\$31,399,704.17	\$34,133,627.73	\$69,899,068.00	\$31,869,594.25	\$33,782,811.32	\$32,782,811.32	\$0.00	\$32,782,811.32	\$0.00
15 - Recursos Federales	\$0.00	\$0.00	\$0.00	\$0.00	\$1,539.91	\$1,539.91	\$1,539.91	\$1,539.91	\$1,539.91	\$1,539.91	\$1,539.91	\$0.00	\$1,539.91	\$0.00
<b>TOTAL CONCEPTO</b>	<b>\$71,715,225.00</b>	<b>\$4,779,291.59</b>	<b>\$19,421,314.90</b>	<b>\$66,074,747.87</b>	<b>\$36,415,027.72</b>	<b>\$32,931,244.08</b>	<b>\$35,674,167.64</b>	<b>\$71,439,667.01</b>	<b>\$33,391,134.16</b>	<b>\$35,324,351.23</b>	<b>\$34,324,351.23</b>	<b>\$0.00</b>	<b>\$34,324,351.23</b>	<b>\$0.00</b>
<b>2612 - 2612 DIESEL</b>														
11 - Recursos Fiscales	\$5,995,899.68	\$290,438.00	\$4,989,985.32	\$6,570,480.96	\$4,600,202.96	\$3,218,877.58	\$4,096,882.87	\$10,810,011.00	\$3,423,587.89	\$4,381,088.51	\$4,381,088.51	\$0.00	\$4,381,088.51	\$0.00
<b>TOTAL CONCEPTO</b>	<b>\$5,995,899.68</b>	<b>\$290,438.00</b>	<b>\$4,989,985.32</b>	<b>\$6,570,480.96</b>	<b>\$4,600,202.96</b>	<b>\$3,218,877.58</b>	<b>\$4,096,882.87</b>	<b>\$10,810,011.00</b>	<b>\$3,423,587.89</b>	<b>\$4,381,088.51</b>	<b>\$4,381,088.51</b>	<b>\$0.00</b>	<b>\$4,381,088.51</b>	<b>\$0.00</b>
<b>2613 - 2613 GAS LP</b>														
11 - Recursos Fiscales	\$90,000.12	\$45,000.00	\$116,431.20	\$250,569.92	\$10,815.80	\$10,815.80	\$10,815.80	\$10,815.80	\$10,815.80	\$10,815.80	\$10,815.80	\$0.00	\$10,815.80	\$0.00
<b>TOTAL CONCEPTO</b>	<b>\$90,000.12</b>	<b>\$45,000.00</b>	<b>\$116,431.20</b>	<b>\$250,569.92</b>	<b>\$10,815.80</b>	<b>\$10,815.80</b>	<b>\$10,815.80</b>	<b>\$10,815.80</b>	<b>\$10,815.80</b>	<b>\$10,815.80</b>	<b>\$10,815.80</b>	<b>\$0.00</b>	<b>\$10,815.80</b>	<b>\$0.00</b>
<b>2711 - 2711 UNIFORMES PERSONAL ADMINISTRATIVO</b>														
11 - Recursos Fiscales	\$70,000.00	\$1,625,953.00	\$1,948,150.77	\$366,022.28	\$171,246.28	\$225,556.00	\$171,246.28	\$0.00	\$225,556.00	\$171,246.28	\$0.00	\$0.00	\$171,246.28	\$0.00
15 - Recursos Federales	\$0.00	\$10,000.00	\$0.00	\$0.00	\$0.00	\$0.00	\$0.00	\$0.00	\$0.00	\$0.00	\$0.00	\$0.00	\$0.00	\$0.00
<b>TOTAL CONCEPTO</b>	<b>\$70,000.00</b>	<b>\$1,635,953.00</b>	<b>\$1,948,150.77</b>	<b>\$366,022.28</b>	<b>\$171,246.28</b>	<b>\$225,556.00</b>	<b>\$171,246.28</b>	<b>\$0.00</b>	<b>\$225,556.00</b>	<b>\$171,246.28</b>	<b>\$0.00</b>	<b>\$0.00</b>	<b>\$171,246.28</b>	<b>\$0.00</b>
<b>2712 - 2712 UNIFORMES PERSONAL DE SERVICIO</b>														
11 - Recursos Fiscales	\$1,744,000.00	\$1,271,914.88	\$1,725,266.08	\$3,966,845.96	\$796,295.01	\$84,319.87	\$796,295.01	\$0.00	\$84,319.87	\$796,295.01	\$0.00	\$0.00	\$796,295.01	\$0.00
15 - Recursos Federales	\$1,344,000.00	\$1,271,914.88	\$1,725,266.08	\$3,966,845.96	\$796,295.01	\$84,319.87	\$796,295.01	\$0.00	\$84,319.87	\$796,295.01	\$0.00	\$0.00	\$796,295.01	\$0.00
<b>TOTAL CONCEPTO</b>	<b>\$3,088,000.00</b>	<b>\$2,543,829.76</b>	<b>\$3,450,532.16</b>	<b>\$7,933,691.92</b>	<b>\$1,592,590.02</b>	<b>\$168,639.74</b>	<b>\$1,592,590.02</b>	<b>\$0.00</b>	<b>\$168,639.74</b>	<b>\$1,592,590.02</b>	<b>\$0.00</b>	<b>\$0.00</b>	<b>\$1,592,590.02</b>	<b>\$0.00</b>
<b>2713 - 2713 EQUIPO Y ACCESORIOS DE UNIFORMES</b>														
11 - Recursos Fiscales	\$0.00	\$139,429.19	\$0.00	\$139,429.19	\$0.00	\$139,429.19	\$0.00	\$0.00	\$139,429.19	\$0.00	\$0.00	\$0.00	\$139,429.19	\$0.00

MUNICIPIO DE SAN NICOLAS DE LOS GARZA, N.L.  
(b) Estado sobre el Ejercicio del Presupuesto por Ramo o Dependencia / Clasificación Económica  
Septiembre de 2019

Divisor: Pesos  
Tipo de gasto: Todos  
Fuente de financiamiento: Todas

RAMO O DEPENDENCIA TIPO DE GASTO CONCEPTO	Presupuesto de Egresos Aprobado	Ampliaciones	Reducciones	Presupuesto Vigente	Comprometido	Presupuesto disponible para comprometer	Devengado	Compromisos sin devengar	Presupuesto vigente sin devengar	Ejercido	Devengado sin ejercer	Pagado	Ejercido sin pagar	Cuentas por pagar
<b>PUENTE DE FINANCIAMIENTO</b>														
<b>TOTAL CONCEPTO</b>	\$0.00	\$139,429.10	\$0.00	\$139,429.10	\$139,429.10	\$0.00	\$139,429.10	\$0.00	\$0.00	\$139,429.10	\$0.00	\$139,429.10	\$0.00	\$0.00
<b>2721 - 2721 UNIFORMES DE SEGURIDAD PUBLICA Y AC</b>														
11 - Recursos Fiscales	\$1,740,000.00	\$0.00	\$400,415.10	\$1,339,584.90	\$1,103,399.80	\$1,211,197.27	\$500,514.42	\$507,875.41	\$623,072.43	\$506,514.42	\$0.00	\$506,514.42	\$0.00	\$0.00
16 - Recursos Estatales	\$1,978,000.00	\$4,247,789.00	\$-3,841,148.00	\$1,187,611.00	\$3,736.49	\$1,177,682.86	\$3,736.49	\$0.00	\$1,177,682.86	\$3,736.49	\$0.00	\$3,736.49	\$0.00	\$0.00
<b>TOTAL CONCEPTO</b>	\$3,718,000.00	\$4,247,789.00	\$-3,442,263.10	\$2,315,107.80	\$1,017,146.29	\$1,228,880.13	\$512,227.82	\$507,875.41	\$1,800,755.29	\$512,227.82	\$0.00	\$512,227.82	\$0.00	\$0.00
<b>TOTAL CONCEPTO</b>	\$300,000.00	\$0.00	\$0.00	\$300,000.00	\$0.00	\$192,000.00	\$0.00	\$0.00	\$300,000.00	\$0.00	\$0.00	\$0.00	\$0.00	\$0.00
<b>TOTAL CONCEPTO</b>	\$300,000.00	\$0.00	\$0.00	\$300,000.00	\$0.00	\$192,000.00	\$0.00	\$0.00	\$300,000.00	\$0.00	\$0.00	\$0.00	\$0.00	\$0.00
<b>TOTAL CONCEPTO</b>	\$0.00	\$300,240.00	\$0.00	\$300,240.00	\$300,240.00	\$0.00	\$300,240.00	\$0.00	\$0.00	\$300,240.00	\$0.00	\$300,240.00	\$0.00	\$0.00
<b>TOTAL CONCEPTO</b>	\$0.00	\$300,240.00	\$0.00	\$300,240.00	\$300,240.00	\$0.00	\$300,240.00	\$0.00	\$0.00	\$300,240.00	\$0.00	\$300,240.00	\$0.00	\$0.00
<b>TOTAL CONCEPTO</b>	\$2,000,000.00	\$3,659,142.00	\$-3,450,242.00	\$2,100,900.00	\$2,007,362.24	\$96,537.76	\$2,003,362.24	\$0.00	\$99,579.66	\$2,003,362.24	\$0.00	\$2,003,362.24	\$0.00	\$0.00
<b>TOTAL CONCEPTO</b>	\$2,000,000.00	\$3,659,142.00	\$-3,450,242.00	\$2,100,900.00	\$2,007,362.24	\$96,537.76	\$2,003,362.24	\$0.00	\$99,579.66	\$2,003,362.24	\$0.00	\$2,003,362.24	\$0.00	\$0.00
<b>2721 - 2721 MATERIAL DEPORTIVO</b>														
11 - Recursos Fiscales	\$3,282,800.00	\$1,371,475.48	\$-3,427,525.53	\$1,244,949.85	\$263.32	\$1,242,686.53	\$263.32	\$0.00	\$1,242,686.53	\$263.32	\$0.00	\$263.32	\$0.00	\$0.00
<b>TOTAL CONCEPTO</b>	\$3,282,800.00	\$1,371,475.48	\$-3,427,525.53	\$1,244,949.85	\$263.32	\$1,242,686.53	\$263.32	\$0.00	\$1,242,686.53	\$263.32	\$0.00	\$263.32	\$0.00	\$0.00
<b>TOTAL CONCEPTO</b>	\$0.00	\$157,064.00	\$0.00	\$157,064.00	\$157,064.00	\$0.00	\$157,064.00	\$0.00	\$0.00	\$157,064.00	\$0.00	\$157,064.00	\$0.00	\$0.00
<b>TOTAL CONCEPTO</b>	\$0.00	\$157,064.00	\$0.00	\$157,064.00	\$157,064.00	\$0.00	\$157,064.00	\$0.00	\$0.00	\$157,064.00	\$0.00	\$157,064.00	\$0.00	\$0.00
<b>2822 - 2822 FORTASEG</b>														
11 - Recursos Fiscales	\$0.00	\$745,150.00	\$0.00	\$745,150.00	\$745,149.99	\$0.01	\$745,149.99	\$0.00	\$0.01	\$745,149.99	\$0.00	\$745,149.99	\$0.00	\$0.00
<b>TOTAL CONCEPTO</b>	\$0.00	\$745,150.00	\$0.00	\$745,150.00	\$745,149.99	\$0.01	\$745,149.99	\$0.00	\$0.01	\$745,149.99	\$0.00	\$745,149.99	\$0.00	\$0.00
<b>2823 - 2823 FORTASEG</b>														
11 - Recursos Fiscales	\$0.00	\$5,087,554.63	\$-5,241,309.26	\$6,346,159.55	\$3,897,309.72	\$2,648,804.83	\$3,897,309.72	\$0.00	\$2,648,804.83	\$3,897,309.72	\$0.00	\$3,897,309.72	\$0.00	\$0.00
<b>TOTAL CONCEPTO</b>	\$0.00	\$5,087,554.63	\$-5,241,309.26	\$6,346,159.55	\$3,897,309.72	\$2,648,804.83	\$3,897,309.72	\$0.00	\$2,648,804.83	\$3,897,309.72	\$0.00	\$3,897,309.72	\$0.00	\$0.00
<b>2911 - 2911 HERRAMIENTAS Y UTILES</b>														
11 - Recursos Fiscales	\$4,499,999.76	\$3,362,366.08	\$-4,201,983.19	\$1,660,369.63	\$1,555,245.29	\$1,051,140.34	\$603,606.96	\$751,026.91	\$608,776.35	\$601,064.71	\$1,524.57	\$601,064.71	\$0.00	\$3,524.57
<b>TOTAL CONCEPTO</b>	\$4,499,999.76	\$3,362,366.08	\$-4,201,983.19	\$1,660,369.63	\$1,555,245.29	\$1,051,140.34	\$603,606.96	\$751,026.91	\$608,776.35	\$601,064.71	\$1,524.57	\$601,064.71	\$0.00	\$3,524.57
<b>2941 - 2941 MATERIALES Y SUMINISTROS DE COMPUTO</b>														
11 - Recursos Fiscales	\$2,400,000.00	\$1,364,497.24	\$-1,876,651.76	\$1,960,245.96	\$1,220,473.52	\$764,966.96	\$744,193.24	\$470,996.28	\$1,244,962.24	\$720,260.44	\$17,352.60	\$720,260.44	\$0.00	\$17,352.60
15 - Recursos Federales	\$0.00	\$11,774.00	\$0.00	\$11,774.00	\$0.00	\$11,774.00	\$0.00	\$0.00	\$11,774.00	\$0.00	\$0.00	\$0.00	\$0.00	\$0.00

MUNICIPIO DE SAN NICOLAS DE LOS GARZA, N.L.  
(b) Estado sobre el Ejercicio del Presupuesto por Ramo o Dependencia / Clasificación Económica  
Septiembre de 2019

Divisor: Pesos

Tipo de gasto: Todos

Fuente de financiamiento: Todas

RAMO O DEPENDENCIA TIPO DE GASTO CONCEPTO	Acumulados (CONAC)														
	1	2	3	4	5	6=(4-5) ter	7	8=(6-7)	9=(4-7)	10	11=(7-10) sin ejercer	12	13=(10-12) pagar	14=(7-12) pagar	
PUENTE DE FINANCIAMIENTO															
<b>2841 - 2841 REFRACCIONES</b>															
11 - Recursos Fiscales	\$2,402,000.00	\$1,276,871.34	\$-1,678,651.76	\$1,000,070.50	\$1,223,470.52	\$716,540.00	\$744,933.24	\$479,286.28	\$1,225,052.34	\$726,200.44	\$17,832.80	\$742,363.44	\$1,000,000.00	\$17,832.80	
<b>TOTAL CONCEPTO</b>															
2902 - 2902 LLANTAS Y CAMARAS															
11 - Recursos Fiscales	\$2,970,899.96	\$1,116,987.09	\$-966,443.52	\$1,634,543.64	\$4,364,332.32	\$670,611.32	\$4,505,974.94	\$304,276.28	\$994,276.60	\$2,578,861.56	\$481,267.68	\$3,060,129.24	\$4,812,891.48	\$481,267.68	
<b>TOTAL CONCEPTO</b>															
2903 - 2903 EQUIPO Y ACCESORIOS															
11 - Recursos Fiscales	\$5,000,000.25	\$306,249.81	\$-457,666.53	\$4,534,363.64	\$4,934,533.03	\$30.81	\$645,884.09	\$4,288,649.55	\$4,288,649.55	\$677,863.97	\$68,013.12	\$745,877.09	\$6,034,526.67	\$68,013.12	
<b>TOTAL CONCEPTO</b>															
3111 - 3111 ENERGIA ELECTRICA															
11 - Recursos Fiscales	\$76,649,857.80	\$22,831,799.29	\$-18,247,288.63	\$38,584,512.14	\$2,271,181.77	\$7,428,093.37	\$20,320,986.51	\$2,890,891.16	\$18,219,471.52	\$20,320,986.51	\$8.00	\$20,320,986.51	\$38,584,512.14	\$8.00	
15 - Recursos Federales	\$2,971,117.00	\$65,885.03	\$-12,007.25	\$106,286.64	\$58,643.90	\$48,243.94	\$68,943.90	\$0.00	\$68,943.90	\$98,043.90	\$0.00	\$98,043.90	\$1,065,885.06	\$0.00	
16 - Recursos Estatales	\$81,287.98	\$0.00	\$-1,597.96	\$0.00	\$0.00	\$0.00	\$0.00	\$0.00	\$0.00	\$0.00	\$0.00	\$0.00	\$0.00	\$0.00	
<b>TOTAL CONCEPTO</b>															
3112 - 3112 ENERGIA ELECTRICA ESTATAL															
11 - Recursos Fiscales	\$749,807.04	\$167,638.26	\$-837,251.20	\$0.00	\$0.00	\$0.00	\$0.00	\$0.00	\$0.00	\$0.00	\$0.00	\$0.00	\$0.00	\$0.00	
<b>TOTAL CONCEPTO</b>															
3113 - 3113 ENERGIA ELECTRICA FEDERAL															
25 - Recursos Federales	\$102,895,898.34	\$76,279,838.34	\$-96,278,538.34	\$40,968,988.34	\$2,566,538.34	\$0.00	\$45,949,826.02	\$5,915,669.22	\$5,915,669.22	\$45,949,826.02	\$0.00	\$45,949,826.02	\$102,895,898.34	\$0.00	
<b>TOTAL CONCEPTO</b>															
3121 - 3121 GAS															
11 - Recursos Fiscales	\$500,000.12	\$152,338.51	\$-468,804.51	\$382,433.12	\$498,334.00	\$65,890.12	\$498,334.00	\$0.00	\$498,334.00	\$498,334.00	\$0.00	\$498,334.00	\$500,000.12	\$0.00	
<b>TOTAL CONCEPTO</b>															
3131 - 3131 AGUA Y DRENAJE															
11 - Recursos Fiscales	\$1,000,000.00	\$963,838.35	\$-848,888.22	\$4,628,752.18	\$2,250,986.60	\$4,467,751.18	\$2,250,986.60	\$0.00	\$2,467,751.18	\$2,250,986.60	\$0.00	\$2,250,986.60	\$1,000,000.00	\$0.00	
15 - Recursos Federales	\$0.00	\$15,448.07	\$0.00	\$15,448.07	\$0.00	\$15,448.07	\$0.00	\$0.00	\$15,448.07	\$0.00	\$0.00	\$0.00	\$15,448.07	\$0.00	
<b>TOTAL CONCEPTO</b>															
3141 - 3141 TELEFONOS															
11 - Recursos Fiscales	\$4,888,888.81	\$1,128,163.87	\$-2,324,838.88	\$5,395,837.75	\$2,732,020.51	\$1,657,937.19	\$3,172,900.51	\$0.00	\$1,657,937.19	\$3,172,900.51	\$0.00	\$3,172,900.51	\$4,888,888.81	\$0.00	
15 - Recursos Federales	\$0.00	\$48,832.22	\$-4,399.63	\$33,971.22	\$8,888.58	\$24,872.64	\$8,888.58	\$0.00	\$24,872.64	\$8,888.58	\$0.00	\$8,888.58	\$48,832.22	\$0.00	
<b>TOTAL CONCEPTO</b>															
3151 - 3151 TELEFONOS CELULARES															
11 - Recursos Fiscales	\$1,000,000.00	\$1,191,283.05	\$-2,341,864.08	\$1,423,848.93	\$3,214,684.08	\$1,880,824.83	\$3,214,684.08	\$0.00	\$1,880,824.83	\$3,214,684.08	\$0.00	\$3,214,684.08	\$1,000,000.00	\$0.00	

Septiembre de 2019  
Divisor: Pesos  
Tipo de gasto: Todos  
Fuente de financiamiento: Todas

Acumulados (CONAC)

RAMO O DEPENDENCIA	Presupuesto de Egresos Aprobado	Ampliaciones	Reducciones	Presupuesto Vigente	Comprometido	Presupuesto disponible para comprometer	Devenido	Compromisos sin devengar	Presupuesto vigente sin devengar	Ejercido	Devenido sin ejercer	Pagado	Ejercido en pagar	Cuentas por pagar
TIPO DE GASTO	1	2	3	4	5	6=(4-5)	7	8=(5-7)	9=(4-7)	10	11=(7-10)	12	13=(10-12)	14=(7-12)
CONCEPTO						ter								
<b>FUENTE DE FINANCIAMIENTO</b>														
11 - Recursos Fiscales	\$799,899.89	\$63,658.98	\$477,403.08	\$7,248,507.83	\$29,303,944	\$420,334.19	\$6,543,903.84	\$6,543,903.84	\$420,334.19	\$429,303.84	\$9,303.84	\$6,543,903.84	\$6,543,903.84	\$9,303.84
15 - Recursos Federales	\$0.00	\$0.00	\$497.00	\$5,192.50	\$2,108.34	\$3,884.16	\$2,108.34	\$3,884.16	\$3,884.16	\$2,108.34	\$1,775.82	\$2,108.34	\$2,108.34	\$1,775.82
<b>TOTAL CONCEPTO</b>	<b>\$799,899.89</b>	<b>\$63,658.98</b>	<b>\$478,900.08</b>	<b>\$7,253,700.33</b>	<b>\$31,412,052.34</b>	<b>\$424,218.35</b>	<b>\$8,652,012.18</b>	<b>\$8,652,012.18</b>	<b>\$424,218.35</b>	<b>\$431,412.18</b>	<b>\$1,981.66</b>	<b>\$8,652,012.18</b>	<b>\$8,652,012.18</b>	<b>\$2,087.66</b>
<b>3161 - 3161 SER. TELECOMUNICACIONES Y SATÉ GFPS</b>														
11 - Recursos Fiscales	\$1,000,000.00	\$2,536,000.29	\$4,703,711.33	\$2,734,068.96	\$2,734,068.96	\$4,268.96	\$2,734,068.96	\$2,734,068.96	\$4,268.96	\$2,734,068.96	\$0.00	\$2,734,068.96	\$2,734,068.96	\$0.00
<b>TOTAL CONCEPTO</b>	<b>\$1,000,000.00</b>	<b>\$2,536,000.29</b>	<b>\$4,703,711.33</b>	<b>\$2,734,068.96</b>	<b>\$2,734,068.96</b>	<b>\$4,268.96</b>	<b>\$2,734,068.96</b>	<b>\$2,734,068.96</b>	<b>\$4,268.96</b>	<b>\$2,734,068.96</b>	<b>\$0.00</b>	<b>\$2,734,068.96</b>	<b>\$2,734,068.96</b>	<b>\$0.00</b>
<b>3163 - 3163 SERVICIO DE MONITOREO Y ALARMAS</b>														
11 - Recursos Fiscales	\$0.00	\$201,640.00	\$0.00	\$201,640.00	\$201,640.00	\$0.00	\$201,640.00	\$201,640.00	\$0.00	\$201,640.00	\$0.00	\$201,640.00	\$201,640.00	\$0.00
<b>TOTAL CONCEPTO</b>	<b>\$0.00</b>	<b>\$201,640.00</b>	<b>\$0.00</b>	<b>\$201,640.00</b>	<b>\$201,640.00</b>	<b>\$0.00</b>	<b>\$201,640.00</b>	<b>\$201,640.00</b>	<b>\$0.00</b>	<b>\$201,640.00</b>	<b>\$0.00</b>	<b>\$201,640.00</b>	<b>\$201,640.00</b>	<b>\$0.00</b>
<b>3161 - 3161 CORREOS, TELEGRAFOS Y MENSAJERIA</b>														
11 - Recursos Fiscales	\$0.00	\$13,294.00	\$0.00	\$13,294.00	\$13,294.00	\$0.00	\$13,294.00	\$13,294.00	\$0.00	\$13,294.00	\$0.00	\$13,294.00	\$13,294.00	\$0.00
<b>TOTAL CONCEPTO</b>	<b>\$0.00</b>	<b>\$13,294.00</b>	<b>\$0.00</b>	<b>\$13,294.00</b>	<b>\$13,294.00</b>	<b>\$0.00</b>	<b>\$13,294.00</b>	<b>\$13,294.00</b>	<b>\$0.00</b>	<b>\$13,294.00</b>	<b>\$0.00</b>	<b>\$13,294.00</b>	<b>\$13,294.00</b>	<b>\$0.00</b>
<b>3221 - 3221 ARRENDAMIENTO DE INMUEBLES</b>														
11 - Recursos Fiscales	\$2,000,000.00	\$1,840,074.19	\$1,809,872.26	\$1,750,000.00	\$1,844,848.50	\$85,848.50	\$1,925,697.00	\$1,925,697.00	\$85,848.50	\$1,925,697.00	\$0.00	\$1,925,697.00	\$1,925,697.00	\$0.00
15 - Recursos Federales	\$0.00	\$50,525.82	\$0.00	\$45,955.42	\$48,873.16	\$2,917.74	\$2,917.74	\$2,917.74	\$2,917.74	\$2,917.74	\$0.00	\$2,917.74	\$2,917.74	\$0.00
<b>TOTAL CONCEPTO</b>	<b>\$2,000,000.00</b>	<b>\$1,890,600.01</b>	<b>\$1,809,872.26</b>	<b>\$1,795,955.42</b>	<b>\$1,893,721.66</b>	<b>\$88,766.24</b>	<b>\$1,928,614.74</b>	<b>\$1,928,614.74</b>	<b>\$88,766.24</b>	<b>\$1,928,614.74</b>	<b>\$0.00</b>	<b>\$1,928,614.74</b>	<b>\$1,928,614.74</b>	<b>\$0.00</b>
<b>3231 - 3231 ARRENDAMIENTO DE MAQUINAS COPIADORA</b>														
11 - Recursos Fiscales	\$2,495,396.36	\$643,187.60	\$412,197.66	\$2,427,565.96	\$2,424,968.46	\$2,597.50	\$2,427,565.96	\$2,427,565.96	\$2,597.50	\$2,427,565.96	\$0.00	\$2,427,565.96	\$2,427,565.96	\$0.00
15 - Recursos Federales	\$0.00	\$0.00	\$0.00	\$0.00	\$0.00	\$0.00	\$0.00	\$0.00	\$0.00	\$0.00	\$0.00	\$0.00	\$0.00	\$0.00
<b>TOTAL CONCEPTO</b>	<b>\$2,495,396.36</b>	<b>\$643,187.60</b>	<b>\$412,197.66</b>	<b>\$2,427,565.96</b>	<b>\$2,424,968.46</b>	<b>\$2,597.50</b>	<b>\$2,427,565.96</b>	<b>\$2,427,565.96</b>	<b>\$2,597.50</b>	<b>\$2,427,565.96</b>	<b>\$0.00</b>	<b>\$2,427,565.96</b>	<b>\$2,427,565.96</b>	<b>\$0.00</b>
<b>3251 - 3251 ARREND. DE EQ. DE TRANSPORTE</b>														
11 - Recursos Fiscales	\$13,864,653.82	\$66,183,852.58	\$43,968,636.35	\$38,160,821.05	\$43,074,952.43	\$4,914,131.38	\$38,160,821.05	\$38,160,821.05	\$4,914,131.38	\$38,160,821.05	\$0.00	\$38,160,821.05	\$38,160,821.05	\$0.00
15 - Recursos Federales	\$1,556,254.82	\$56,193,822.58	\$42,899,536.35	\$38,160,821.05	\$38,074,952.43	\$85,871.02	\$38,160,821.05	\$38,160,821.05	\$85,871.02	\$38,160,821.05	\$0.00	\$38,160,821.05	\$38,160,821.05	\$0.00
<b>TOTAL CONCEPTO</b>	<b>\$14,420,908.64</b>	<b>\$122,377,675.16</b>	<b>\$86,868,172.70</b>	<b>\$76,321,642.10</b>	<b>\$81,149,904.86</b>	<b>\$5,799,902.40</b>	<b>\$76,321,642.10</b>	<b>\$76,321,642.10</b>	<b>\$5,799,902.40</b>	<b>\$76,321,642.10</b>	<b>\$0.00</b>	<b>\$76,321,642.10</b>	<b>\$76,321,642.10</b>	<b>\$0.00</b>
<b>3261 - 3261 ARRENDAMIENTO DE MAQUINARIA</b>														
11 - Recursos Fiscales	\$0.00	\$42,000.00	\$0.00	\$42,000.00	\$42,000.00	\$0.00	\$42,000.00	\$42,000.00	\$0.00	\$42,000.00	\$0.00	\$42,000.00	\$42,000.00	\$0.00
<b>TOTAL CONCEPTO</b>	<b>\$0.00</b>	<b>\$42,000.00</b>	<b>\$0.00</b>	<b>\$42,000.00</b>	<b>\$42,000.00</b>	<b>\$0.00</b>	<b>\$42,000.00</b>	<b>\$42,000.00</b>	<b>\$0.00</b>	<b>\$42,000.00</b>	<b>\$0.00</b>	<b>\$42,000.00</b>	<b>\$42,000.00</b>	<b>\$0.00</b>
<b>3271 - 3271 ARRENDAMIENTO DE SOFTWARE</b>														
11 - Recursos Fiscales	\$1,400,000.00	\$1,362,740.00	\$1,436,287.00	\$1,368,453.00	\$0.00	\$1,368,453.00	\$0.00	\$0.00	\$1,368,453.00	\$0.00	\$0.00	\$0.00	\$0.00	\$0.00
<b>TOTAL CONCEPTO</b>	<b>\$1,400,000.00</b>	<b>\$1,362,740.00</b>	<b>\$1,436,287.00</b>	<b>\$1,368,453.00</b>	<b>\$0.00</b>	<b>\$1,368,453.00</b>	<b>\$0.00</b>	<b>\$0.00</b>	<b>\$1,368,453.00</b>	<b>\$0.00</b>	<b>\$0.00</b>	<b>\$0.00</b>	<b>\$0.00</b>	<b>\$0.00</b>
<b>3291 - 3291 ARREND. DE EQ. DE COMUNICACION</b>														
11 - Recursos Fiscales	\$1,396,000.00	\$66,228.00	\$456,680.00	\$1,305,548.00	\$21,954.00	\$202,482.00	\$456,680.00	\$202,482.00	\$202,482.00	\$456,680.00	\$0.00	\$456,680.00	\$456,680.00	\$0.00
<b>TOTAL CONCEPTO</b>	<b>\$1,396,000.00</b>	<b>\$66,228.00</b>	<b>\$456,680.00</b>	<b>\$1,305,548.00</b>	<b>\$21,954.00</b>	<b>\$202,482.00</b>	<b>\$456,680.00</b>	<b>\$202,482.00</b>	<b>\$202,482.00</b>	<b>\$456,680.00</b>	<b>\$0.00</b>	<b>\$456,680.00</b>	<b>\$456,680.00</b>	<b>\$0.00</b>
<b>3292 - 3292 ARRENDAMIENTO DE OTROS EQUIPOS</b>														

MUNICIPIO DE SAN NICOLAS DE LOS GARZA, N.L.  
(b) Estado sobre el Ejercicio del Presupuesto por Ramo o Dependencia / Clasificación Económica

Septiembre de 2019

Divisor: Pesos

Tipo de gasto: Todos

Fuente de financiamiento: Todas

Acumulados (CONAC)

RAMO O DEPENDENCIA	TIPO DE GASTO	CONCEPTO	1	2	3	4	5	6=(4-5)	7	8=(5-7)	9=(4-7)	10	11=(7-10)	12	13=(10-12)	14=(7-12)
			Presupuesto de Egresos Aprobado	Ampliaciones	Reducciones	Presupuesto Vigente	Comprometido	Presupuesto disponible para comprometer	Devedgado	Compromisos sin devengar	Presupuesto Vigente sin devengar	Ejercido	Devedgado sin ejercer	Pagado	Ejercido sin pagar	Cuentas por pagar
<b>FUENTE DE FINANCIAMIENTO</b>																
11 - Recursos Fiscales																
			\$0.00	\$31,486.00	\$0.00	\$31,486.00	\$29,842.11	\$2,643.89	\$29,842.11	\$0.00	\$2,643.89	\$29,842.11	\$0.00	\$29,842.11	\$0.00	\$0.00
		<b>TOTAL CONCEPTO</b>	\$0.00	\$31,486.00	\$0.00	\$31,486.00	\$29,842.11	\$2,643.89	\$29,842.11	\$0.00	\$2,643.89	\$29,842.11	\$0.00	\$29,842.11	\$0.00	\$0.00
3393 - 3393 ARRENDAMIENTO DE EQUIPO DE SONIDO																
11 - Recursos Fiscales																
			\$0.00	\$317,940.00	\$-317,940.00	\$0.00	\$0.00	\$0.00	\$0.00	\$0.00	\$0.00	\$0.00	\$0.00	\$0.00	\$0.00	\$0.00
		<b>TOTAL CONCEPTO</b>	\$0.00	\$317,940.00	\$-317,940.00	\$0.00	\$0.00	\$0.00	\$0.00	\$0.00	\$0.00	\$0.00	\$0.00	\$0.00	\$0.00	\$0.00
3311 - 3311 HONORARIOS AUDITORES EXTERNOS																
11 - Recursos Fiscales																
			\$3,082,408.00	\$838,940.00	\$-2,086,042.00	\$1,827,298.00	\$1,724,340.00	\$102,958.00	\$1,024,662.00	\$919,483.00	\$802,438.00	\$1,024,662.00	\$0.00	\$1,024,662.00	\$0.00	\$0.00
		<b>TOTAL CONCEPTO</b>	\$3,082,408.00	\$838,940.00	\$-2,086,042.00	\$1,827,298.00	\$1,724,340.00	\$102,958.00	\$1,024,662.00	\$919,483.00	\$802,438.00	\$1,024,662.00	\$0.00	\$1,024,662.00	\$0.00	\$0.00
3312 - 3312 HONORARIOS A PROFESIONISTAS																
11 - Recursos Fiscales																
			\$10,000,000.00	\$5,028,519.29	\$-4,774,308.02	\$4,604,148.07	\$6,628,383.02	\$1,165,706.07	\$2,054,844.09	\$6,113,038.91	\$7,273,304.36	\$2,024,844.09	\$0.00	\$2,024,844.09	\$0.00	\$0.00
		<b>TOTAL CONCEPTO</b>	\$10,000,000.00	\$5,028,519.29	\$-4,774,308.02	\$4,604,148.07	\$6,628,383.02	\$1,165,706.07	\$2,054,844.09	\$6,113,038.91	\$7,273,304.36	\$2,024,844.09	\$0.00	\$2,024,844.09	\$0.00	\$0.00
3313 - 3313 SERVICIOS DE EVALUO DE BIENES E INM																
11 - Recursos Fiscales																
			\$180,000.00	\$227,423.00	\$-120,000.00	\$287,361.00	\$287,361.00	\$0.00	\$5,270.00	\$282,140.64	\$282,140.64	\$0.00	\$5,270.00	\$0.00	\$0.00	\$5,270.00
		<b>TOTAL CONCEPTO</b>	\$180,000.00	\$227,423.00	\$-120,000.00	\$287,361.00	\$287,361.00	\$0.00	\$5,270.00	\$282,140.64	\$282,140.64	\$0.00	\$5,270.00	\$0.00	\$0.00	\$5,270.00
3314 - 3314 HONORARIOS POR SERVICIOS LEGALES																
11 - Recursos Fiscales																
			\$40,000.00	\$2,703,638.20	\$-939,451.00	\$2,615,187.00	\$1,878,884.15	\$724,322.85	\$1,131,450.24	\$47,433.91	\$1,481,738.76	\$1,131,450.24	\$0.00	\$1,131,450.24	\$0.00	\$0.00
		<b>TOTAL CONCEPTO</b>	\$40,000.00	\$2,703,638.20	\$-939,451.00	\$2,615,187.00	\$1,878,884.15	\$724,322.85	\$1,131,450.24	\$47,433.91	\$1,481,738.76	\$1,131,450.24	\$0.00	\$1,131,450.24	\$0.00	\$0.00
3321 - 3321 ESTUDIOS Y PROYECTOS																
11 - Recursos Fiscales																
			\$0.00	\$6,730,201.20	\$-480,000.00	\$6,330,201.20	\$5,093,201.20	\$460,000.00	\$3,772,764.40	\$2,165,438.00	\$2,256,438.00	\$3,772,764.40	\$0.00	\$3,772,764.40	\$0.00	\$0.00
		<b>TOTAL CONCEPTO</b>	\$0.00	\$6,730,201.20	\$-480,000.00	\$6,330,201.20	\$5,093,201.20	\$460,000.00	\$3,772,764.40	\$2,165,438.00	\$2,256,438.00	\$3,772,764.40	\$0.00	\$3,772,764.40	\$0.00	\$0.00
3331 - 3331 SERVICIOS DE CONSULTORIA ADMINISTRATIVA																
11 - Recursos Fiscales																
			\$15,976,000.00	\$43,602,832.86	\$-36,209,833.98	\$10,268,998.87	\$6,483,030.00	\$4,784,708.07	\$4,696,230.00	\$394,400.00	\$1,102,668.07	\$4,696,230.00	\$0.00	\$4,696,230.00	\$0.00	\$0.00
		<b>TOTAL CONCEPTO</b>	\$15,976,000.00	\$43,602,832.86	\$-36,209,833.98	\$10,268,998.87	\$6,483,030.00	\$4,784,708.07	\$4,696,230.00	\$394,400.00	\$1,102,668.07	\$4,696,230.00	\$0.00	\$4,696,230.00	\$0.00	\$0.00
3341 - 3341 CAPACI. Y ADIESTRAMIENTO																
11 - Recursos Fiscales																
			\$5,000,000.00	\$6,001,722.21	\$-4,203,377.48	\$5,479,377.48	\$3,420,289.57	\$2,153,895.24	\$1,296,199.65	\$2,104,098.92	\$4,277,145.16	\$1,096,999.65	\$197,206.00	\$1,096,999.65	\$0.00	\$197,206.00
		<b>TOTAL CONCEPTO</b>	\$5,000,000.00	\$6,001,722.21	\$-4,203,377.48	\$5,479,377.48	\$3,420,289.57	\$2,153,895.24	\$1,296,199.65	\$2,104,098.92	\$4,277,145.16	\$1,096,999.65	\$197,206.00	\$1,096,999.65	\$0.00	\$197,206.00
3347 - 3347 FORTALEZCO																
11 - Recursos Fiscales																
			\$0.00	\$4,888,073.45	\$-44,000.00	\$4,774,073.45	\$4,774,073.45	\$0.00	\$1,732,173.50	\$3,041,899.95	\$3,041,899.95	\$1,732,173.50	\$0.00	\$1,732,173.50	\$0.00	\$0.00
		<b>TOTAL CONCEPTO</b>	\$0.00	\$4,888,073.45	\$-44,000.00	\$4,774,073.45	\$4,774,073.45	\$0.00	\$1,732,173.50	\$3,041,899.95	\$3,041,899.95	\$1,732,173.50	\$0.00	\$1,732,173.50	\$0.00	\$0.00
3383 - 3383 SERVICIOS Y EXPEDICION DE PASAPORTE																
11 - Recursos Fiscales																
			\$934,786.25	\$776,489.72	\$-477,586.72	\$931,666.25	\$628,142.73	\$193,023.52	\$608,689.38	\$199,533.27	\$333,056.89	\$608,689.38	\$0.00	\$608,689.38	\$0.00	\$0.00

MUNICIPIO DE SAN NICOLAS DE LOS GARZA, N.L.  
(b) Estado sobre el Ejercicio del Presupuesto por: Ramo o Dependencia / Clasificación Económica

Septiembre de 2019

Divisor: Pesos

Tipo de gasto: Todos

Fuente de financiamiento: Todas

RAMO O DEPENDENCIA TIPO DE GASTO CONCEPTO	Acumulados (CONAC)													
	Presupuesto de Ejercicios Aprobado	Ampliaciones	Reducciones	Presupuesto Vigente	Comprometido	Presupuesto disponible para comprometer	Devolución	Compromisos sin devengar	Presupuesto vigente sin devengar	Ejercido	Devengado sin ejercer	Pagado	Ejercido sin pagar	Cuentas por pagar
1	2	3	4	5	6=(4-5)	7	8=(5-7)	9=(4-7)	10	11=(7-10)	12	13=(10-12)	14=(7-12)	
FUENTE DE FINANCIAMIENTO														
3391 - 3391 SEEL MEDICOS Y HOSPITALARIOS														
11 - Recursos Fiscales	\$21,989,999.84	\$1,568,342.48	\$3,814,817.73	\$27,344,224.59	\$2,493,446.72	\$4,937,777.87	\$18,321,158.90	\$6,962,287.62	\$11,020,068.69	\$13,053,072.69	\$11,698,196.10	\$1,564,816.57	\$4,622,862.63	
15 - Recursos Federales	\$0.00	\$0.00	\$0.00	\$0.00	\$0.00	\$0.00	\$0.00	\$0.00	\$0.00	\$0.00	\$0.00	\$0.00	\$0.00	
TOTAL CONCEPTO	\$21,989,999.84	\$1,568,342.48	\$3,814,817.73	\$27,344,224.59	\$2,493,446.72	\$4,937,777.87	\$18,321,158.90	\$6,962,287.62	\$11,020,068.69	\$13,053,072.69	\$11,698,196.10	\$1,564,816.57	\$4,622,862.63	
33911 - 33911 FONTASEG														
11 - Recursos Fiscales	\$0.00	\$2,050,014.80	\$-2,000,014.00	\$0.00	\$0.00	\$0.00	\$0.00	\$0.00	\$0.00	\$0.00	\$0.00	\$0.00	\$0.00	
TOTAL CONCEPTO	\$0.00	\$2,050,014.80	\$-2,000,014.00	\$0.00	\$0.00	\$0.00	\$0.00	\$0.00	\$0.00	\$0.00	\$0.00	\$0.00	\$0.00	
33912 - 33912 ESTUDIOS DE BAYOS "X"														
11 - Recursos Fiscales	\$0.00	\$1,000,937.89	\$0.00	\$1,000,937.89	\$1,492,203.84	\$108,034.05	\$916,905.80	\$973,198.04	\$992,132.09	\$916,905.80	\$916,905.80	\$0.00	\$0.00	
TOTAL CONCEPTO	\$0.00	\$1,000,937.89	\$0.00	\$1,000,937.89	\$1,492,203.84	\$108,034.05	\$916,905.80	\$973,198.04	\$992,132.09	\$916,905.80	\$916,905.80	\$0.00	\$0.00	
3393 - 3393 ESTUDIOS DE LABORATORIO														
11 - Recursos Fiscales	\$4,000,000.17	\$179,712.20	\$173,112.20	\$4,006,597.17	\$1,983,747.86	\$75,849.31	\$2,030,804.30	\$1,941,943.84	\$1,907,793.15	\$2,030,804.30	\$1,796,431.57	\$292,372.45	\$292,372.45	
15 - Recursos Federales	\$0.00	\$0.00	\$0.00	\$0.00	\$0.00	\$0.00	\$0.00	\$0.00	\$0.00	\$0.00	\$0.00	\$0.00	\$0.00	
TOTAL CONCEPTO	\$4,000,000.17	\$179,712.20	\$173,112.20	\$4,006,597.17	\$1,983,747.86	\$75,849.31	\$2,030,804.30	\$1,941,943.84	\$1,907,793.15	\$2,030,804.30	\$1,796,431.57	\$292,372.45	\$292,372.45	
3401 - SERVICIOS DE RECAUDACION														
11 - Recursos Fiscales	\$0.00	\$3,000,000.00	\$0.00	\$3,000,000.00	\$3,000,000.00	\$0.00	\$985,482.00	\$2,324,518.00	\$2,324,518.00	\$985,482.00	\$985,482.00	\$0.00	\$0.00	
TOTAL CONCEPTO	\$0.00	\$3,000,000.00	\$0.00	\$3,000,000.00	\$3,000,000.00	\$0.00	\$985,482.00	\$2,324,518.00	\$2,324,518.00	\$985,482.00	\$985,482.00	\$0.00	\$0.00	
3401 - 3401 SEGUROS DE VEHICULOS														
11 - Recursos Fiscales	\$19,000,000.00	\$6,073,076.83	\$-1,173,029.81	\$23,900,047.02	\$10,506,571.34	\$1,974,104.48	\$15,744,899.58	\$4,913,802.46	\$4,105,984.94	\$15,698,403.88	\$4,913,802.46	\$8,203,078.33	\$4,622,319.23	
15 - Recursos Federales	\$6.00	\$155,959.87	\$0.00	\$156,959.87	\$195,959.81	\$0.00	\$2,663.78	\$73,356.23	\$73,356.23	\$2,663.78	\$15,616.48	\$17,055.29	\$17,055.29	
TOTAL CONCEPTO	\$19,000,000.00	\$6,179,036.70	\$-1,173,029.81	\$23,900,047.02	\$10,702,531.15	\$1,974,104.48	\$15,747,563.36	\$4,987,158.69	\$4,179,341.17	\$15,701,067.66	\$4,929,418.94	\$8,220,133.62	\$4,639,374.52	
3402 - 3402 SEGURO DE EDIFICIO														
11 - Recursos Fiscales	\$4,000,000.00	\$0.00	\$-4,000,000.00	\$0.00	\$0.00	\$0.00	\$0.00	\$0.00	\$0.00	\$0.00	\$0.00	\$0.00	\$0.00	
TOTAL CONCEPTO	\$4,000,000.00	\$0.00	\$-4,000,000.00	\$0.00	\$0.00	\$0.00	\$0.00	\$0.00	\$0.00	\$0.00	\$0.00	\$0.00	\$0.00	
3404 - 3404 SEGURO CASA-HABITACION														
11 - Recursos Fiscales	\$0.00	\$3,100,000.00	\$0.00	\$3,100,000.00	\$3,975,000.00	\$44,000.00	\$3,015,000.00	\$0.00	\$4,000.00	\$3,015,000.00	\$3,975,000.00	\$0.00	\$0.00	
TOTAL CONCEPTO	\$0.00	\$3,100,000.00	\$0.00	\$3,100,000.00	\$3,975,000.00	\$44,000.00	\$3,015,000.00	\$0.00	\$4,000.00	\$3,015,000.00	\$3,975,000.00	\$0.00	\$0.00	
3471 - 3471 FLETES Y MANOBRAS														
11 - Recursos Fiscales	\$0.00	\$1,629.00	\$0.00	\$1,629.00	\$1,629.00	\$0.00	\$1,629.00	\$0.00	\$0.00	\$1,629.00	\$1,629.00	\$0.00	\$0.00	
TOTAL CONCEPTO	\$0.00	\$1,629.00	\$0.00	\$1,629.00	\$1,629.00	\$0.00	\$1,629.00	\$0.00	\$0.00	\$1,629.00	\$1,629.00	\$0.00	\$0.00	
3491 - 3491 SERVICIOS BANCARIOS														
11 - Recursos Fiscales	\$1,000,000.00	\$1,131,507.32	\$-998,078.00	\$5,634,600.32	\$1,392,841.45	\$2,244,107.81	\$1,390,581.45	\$4,000.00	\$2,244,107.81	\$1,390,581.45	\$1,390,581.45	\$0.00	\$0.00	



MUNICIPIO DE SAN NICOLAS DE LOS GARZA, N.L.  
(b) Estado sobre el Ejercicio del Presupuesto por Ramo o Dependencia / Clasificación Económica

Septiembre de 2019

Divisor: Pesos

Tipo de gasto: Todos

Fuente de financiamiento: Todas

Acumulados (CONAC)

RAMO O DEPENDENCIA	Presupuesto de Egresos Aprobado	Amplificaciones	Reducciones	Presupuesto Vigente	Comprometido	Presupuesto disponible para comprometer	Devengado sin devengar	Compromisos sin devengar	Presupuesto vigente sin devengar	Ejercido	Devengado sin ejercer	Pagado	Ejercido sin pagar	Cuentas por pagar
TIPO DE GASTO	1	2	3	4	5	6=(4-5)	7	8=(5-7)	9=(4-7)	10	11=(7-10)	12	13=(10-12)	14=(7-12)
CONCEPTO														
<b>FUENTE DE FINANCIAMIENTO</b>														
3511 - 3511 MITO. DE EDIFICIOS	\$1,500,000.00	\$1,133,587.22	\$-866,878.80	\$3,654,659.22	\$1,390,581.65	\$2,264,077.57	\$1,906,951.45	\$0.00	\$2,244,167.87	\$1,386,351.45	\$0.00	\$1,906,951.45	\$0.00	\$0.00
11 - Recursos Fiscales	\$3,540,000.00	\$6,142,293.84	\$-4,143,969.84	\$3,540,624.00	\$1,033,838.53	\$3,376,565.47	\$163,828.53	\$0.00	\$3,376,565.47	\$163,828.53	\$0.00	\$163,828.53	\$0.00	\$0.00
15 - Recursos Federales	\$0.00	\$303.00	\$0.00	\$303.00	\$362.78	\$0.00	\$362.78	\$0.00	\$0.00	\$0.00	\$0.00	\$362.78	\$0.00	\$0.00
<b>TOTAL CONCEPTO</b>	<b>\$3,540,000.00</b>	<b>\$6,142,596.84</b>	<b>\$-4,143,969.84</b>	<b>\$3,540,927.00</b>	<b>\$1,034,201.31</b>	<b>\$3,276,565.69</b>	<b>\$164,191.31</b>	<b>\$0.00</b>	<b>\$3,276,565.69</b>	<b>\$164,191.31</b>	<b>\$0.00</b>	<b>\$164,191.31</b>	<b>\$0.00</b>	<b>\$0.00</b>
3512 - 3512 MITO. VAS PUBLICAS	\$0.00	\$24,118,419.21	\$-2,382,260.01	\$15,256,117.20	\$1,916,588.79	\$3,339,528.41	\$488,084.99	\$11,416,524.80	\$15,237,064.31	\$488,084.99	\$0.00	\$488,084.99	\$0.00	\$0.00
11 - Recursos Fiscales	\$0.00	\$24,118,419.21	\$-2,382,260.01	\$15,256,117.20	\$1,916,588.79	\$3,339,528.41	\$488,084.99	\$11,416,524.80	\$15,237,064.31	\$488,084.99	\$0.00	\$488,084.99	\$0.00	\$0.00
3513 - 3513 MITO. DE ALBERCAS	\$1,000,000.00	\$2,093,898.84	\$-1,879,694.40	\$1,410,000.04	\$1,410,000.00	\$0.00	\$1,325,715.77	\$0.00	\$1,325,715.77	\$1,325,715.77	\$0.00	\$1,325,715.77	\$0.00	\$0.00
11 - Recursos Fiscales	\$1,000,000.00	\$2,093,898.84	\$-1,879,694.40	\$1,410,000.04	\$1,410,000.00	\$0.00	\$1,325,715.77	\$0.00	\$1,325,715.77	\$1,325,715.77	\$0.00	\$1,325,715.77	\$0.00	\$0.00
3511 - 3511 MITO. EQ. DE COMPUTO	\$2,000,000.00	\$3,755,794.68	\$-1,431,381.30	\$3,324,413.38	\$2,780,422.01	\$543,991.37	\$2,780,422.01	\$0.00	\$443,991.37	\$2,780,422.01	\$0.00	\$2,780,422.01	\$0.00	\$0.00
11 - Recursos Fiscales	\$2,000,000.00	\$3,755,794.68	\$-1,431,381.30	\$3,324,413.38	\$2,780,422.01	\$543,991.37	\$2,780,422.01	\$0.00	\$443,991.37	\$2,780,422.01	\$0.00	\$2,780,422.01	\$0.00	\$0.00
3512 - 3512 MITO. EQ. DE COMUNICACION	\$1,000,000.00	\$3,275,508.83	\$-2,218,991.89	\$2,256,509.64	\$1,798,742.34	\$298,746.70	\$706,195.35	\$1,095,242.89	\$1,207,988.69	\$706,195.35	\$0.00	\$706,195.35	\$0.00	\$0.00
11 - Recursos Fiscales	\$1,000,000.00	\$3,275,508.83	\$-2,218,991.89	\$2,256,509.64	\$1,798,742.34	\$298,746.70	\$706,195.35	\$1,095,242.89	\$1,207,988.69	\$706,195.35	\$0.00	\$706,195.35	\$0.00	\$0.00
3511 - 3511 MITO. DE VEHICULOS	\$20,000,000.20	\$9,645,657.40	\$-1,702,892.00	\$16,151,796.60	\$6,741,814.13	\$12,439,982.47	\$5,164,724.82	\$57,289.21	\$12,807,081.68	\$5,164,724.82	\$407,291.46	\$5,671,316.46	\$1,000,000.00	\$4,671,316.46
11 - Recursos Fiscales	\$20,000,000.20	\$9,645,657.40	\$-1,702,892.00	\$16,151,796.60	\$6,741,814.13	\$12,439,982.47	\$5,164,724.82	\$57,289.21	\$12,807,081.68	\$5,164,724.82	\$407,291.46	\$5,671,316.46	\$1,000,000.00	\$4,671,316.46
3502 - 3502 REPARACION VEHICULOS POR ACCIDENTE	\$1,000,000.00	\$6,245,540.00	\$-3,801,499.96	\$14,834,644.00	\$664,096.73	\$7,027.21	\$206,991.73	\$207,015.00	\$14,804.31	\$138,806.73	\$56,406.00	\$138,806.73	\$0.00	\$56,406.00
11 - Recursos Fiscales	\$0.00	\$206,788.72	\$-2,487,891.72	\$154,216.78	\$0.00	\$154,216.78	\$0.00	\$0.00	\$154,216.78	\$0.00	\$0.00	\$0.00	\$0.00	\$0.00
15 - Recursos Federales	\$1,000,000.00	\$1,638,751.28	\$-1,313,598.24	\$14,680,427.22	\$664,096.73	\$7,027.21	\$206,991.73	\$207,015.00	\$14,804.31	\$138,806.73	\$56,406.00	\$138,806.73	\$0.00	\$56,406.00
<b>TOTAL CONCEPTO</b>	<b>\$3,000,000.00</b>	<b>\$1,638,751.28</b>	<b>\$-1,313,598.24</b>	<b>\$14,680,427.22</b>	<b>\$664,096.73</b>	<b>\$7,027.21</b>	<b>\$206,991.73</b>	<b>\$207,015.00</b>	<b>\$14,804.31</b>	<b>\$138,806.73</b>	<b>\$56,406.00</b>	<b>\$138,806.73</b>	<b>\$0.00</b>	<b>\$56,406.00</b>
3561 - MANTENIMIENTO DE EQUIPO DE DEFENSA Y SEGURIDAD	\$0.00	\$61,248.00	\$0.00	\$61,248.00	\$61,248.00	\$0.00	\$61,248.00	\$0.00	\$0.00	\$61,248.00	\$0.00	\$61,248.00	\$0.00	\$0.00
11 - Recursos Fiscales	\$0.00	\$61,248.00	\$0.00	\$61,248.00	\$61,248.00	\$0.00	\$61,248.00	\$0.00	\$0.00	\$61,248.00	\$0.00	\$61,248.00	\$0.00	\$0.00
3571 - 3571 MITO. MAQUINARIA Y EQ.	\$997,000.00	\$1,759,681.80	\$-1,214,932.20	\$1,544,672.60	\$1,422,862.22	\$118,810.38	\$1,422,862.22	\$0.00	\$118,810.38	\$1,422,862.22	\$0.00	\$1,422,862.22	\$0.00	\$0.00
11 - Recursos Fiscales	\$997,000.00	\$1,759,681.80	\$-1,214,932.20	\$1,544,672.60	\$1,422,862.22	\$118,810.38	\$1,422,862.22	\$0.00	\$118,810.38	\$1,422,862.22	\$0.00	\$1,422,862.22	\$0.00	\$0.00
3572 - 3572 MITO. DE SEÑALES Y NOMENCLATURA	\$1,200,000.00	\$6,394,007.01	\$-3,296,200.01	\$4,100,000.00	\$3,022,412.84	\$1,077,587.16	\$627,399.56	\$2,344,212.48	\$3,022,412.84	\$2,344,212.48	\$451,648.32	\$2,792,564.16	\$1,842,865.84	\$451,648.32
11 - Recursos Fiscales	\$1,200,000.00	\$6,394,007.01	\$-3,296,200.01	\$4,100,000.00	\$3,022,412.84	\$1,077,587.16	\$627,399.56	\$2,344,212.48	\$3,022,412.84	\$2,344,212.48	\$451,648.32	\$2,792,564.16	\$1,842,865.84	\$451,648.32
<b>TOTAL CONCEPTO</b>	<b>\$1,200,000.00</b>	<b>\$6,394,007.01</b>	<b>\$-3,296,200.01</b>	<b>\$4,100,000.00</b>	<b>\$3,022,412.84</b>	<b>\$1,077,587.16</b>	<b>\$627,399.56</b>	<b>\$2,344,212.48</b>	<b>\$3,022,412.84</b>	<b>\$2,344,212.48</b>	<b>\$451,648.32</b>	<b>\$2,792,564.16</b>	<b>\$1,842,865.84</b>	<b>\$451,648.32</b>

MUNICIPIO DE SAN NICOLAS DE LOS GARZA, N.L.  
(b) Estado sobre el Ejercicio del Presupuesto por Ramo o Dependencia / Clasificación Económica  
Septiembre de 2019

Divisor: Pesos  
Tipo de gasto: Todos  
Fuente de financiamiento: Todas

RAMO O DEPENDENCIA TIPO DE GASTO CONCEPTO	Acumulados (CONAC)													
	1	2	3	4	5	6=(4-5)	7	8=(5-7)	9=(4-7)	10	11=(7-10)	12	13=(10-12)	14=(7-12)
	Presupuesto de Egresos Aprobado	Ampliaciones	Reducciones	Presupuesto Vigente	Comprometido	Presupuesto disponible para comprometer	Devengado	Compromisos sin devengar	Presupuesto vigente sin devengar	Ejercido	Devengado sin ejercer	Pagado	Ejercido sin pagar	Cuentas por pagar
<b>FUENTE DE FINANCIAMIENTO</b>														
<b>3573 - 3573 MTO. DE ESTACIONOMETROS</b>														
11 - Recursos Fiscales	\$1,200,000.00	\$50,000.00	\$-514,800.00	\$1,175,200.00	\$15,967.80	\$1,164,232.20	\$10,967.80	\$0.00	\$1,164,232.20	\$10,967.80	\$0.00	\$10,967.80	\$0.00	\$0.00
<b>TOTAL CONCEPTO</b>	\$1,200,000.00	\$50,000.00	\$-514,800.00	\$1,175,200.00	\$15,967.80	\$1,164,232.20	\$10,967.80	\$0.00	\$1,164,232.20	\$10,967.80	\$0.00	\$10,967.80	\$0.00	\$0.00
<b>3573 - 3573 MTO. ALUMBRADO PUBLICO</b>														
11 - Recursos Fiscales	\$10,200,000.00	\$10,200,000.00	\$-10,110,000.00	\$10,090,000.00	\$10,200,000.00	\$10,000,000.00	\$7,400,000.00	\$2,700,000.00	\$7,400,000.00	\$7,400,000.00	\$0.00	\$7,400,000.00	\$0.00	\$0.00
<b>TOTAL CONCEPTO</b>	\$10,200,000.00	\$10,200,000.00	\$-10,110,000.00	\$10,090,000.00	\$10,200,000.00	\$10,000,000.00	\$7,400,000.00	\$2,700,000.00	\$7,400,000.00	\$7,400,000.00	\$0.00	\$7,400,000.00	\$0.00	\$0.00
<b>3581 - 3581 CUOTAS SIMEPRODE</b>														
25 - Recursos Federales	\$10,000,000.00	\$0.00	\$0.00	\$10,000,000.00	\$10,000,000.00	\$10,000,000.00	\$0.00	\$0.00	\$10,000,000.00	\$10,000,000.00	\$0.00	\$0.00	\$0.00	\$0.00
<b>TOTAL CONCEPTO</b>	\$10,000,000.00	\$0.00	\$0.00	\$10,000,000.00	\$10,000,000.00	\$10,000,000.00	\$0.00	\$0.00	\$10,000,000.00	\$10,000,000.00	\$0.00	\$0.00	\$0.00	\$0.00
<b>3582 - 3582 RECOLECCION Y TRANSPORTACION RESID</b>														
25 - Recursos Federales	\$50,000,000.00	\$0.00	\$0.00	\$50,000,000.00	\$50,000,000.00	\$50,000,000.00	\$0.00	\$0.00	\$50,000,000.00	\$50,000,000.00	\$0.00	\$0.00	\$0.00	\$0.00
<b>TOTAL CONCEPTO</b>	\$50,000,000.00	\$0.00	\$0.00	\$50,000,000.00	\$50,000,000.00	\$50,000,000.00	\$0.00	\$0.00	\$50,000,000.00	\$50,000,000.00	\$0.00	\$0.00	\$0.00	\$0.00
<b>3583 - 3583 DESECHOS PATOLOGICOS</b>														
11 - Recursos Fiscales	\$90,000.00	\$11,500.00	\$-53,200.00	\$13,300.00	\$46,300.79	\$46,723.21	\$46,200.79	\$0.00	\$46,723.21	\$46,200.79	\$0.00	\$46,200.79	\$0.00	\$0.00
<b>TOTAL CONCEPTO</b>	\$90,000.00	\$11,500.00	\$-53,200.00	\$13,300.00	\$46,300.79	\$46,723.21	\$46,200.79	\$0.00	\$46,723.21	\$46,200.79	\$0.00	\$46,200.79	\$0.00	\$0.00
<b>3584 - 3584 SERVICIOS DE LAVANDERIA</b>														
11 - Recursos Fiscales	\$400,000.00	\$7,500.00	\$-67,000.00	\$440,500.00	\$297,471.52	\$72,028.48	\$152,028.96	\$308,709.46	\$308,812.34	\$153,602.06	\$0.00	\$152,028.96	\$0.00	\$0.00
<b>TOTAL CONCEPTO</b>	\$400,000.00	\$7,500.00	\$-67,000.00	\$440,500.00	\$297,471.52	\$72,028.48	\$152,028.96	\$308,709.46	\$308,812.34	\$153,602.06	\$0.00	\$152,028.96	\$0.00	\$0.00
<b>3585 - 3585 SERVICIO DE DESINFECCION</b>														
11 - Recursos Fiscales	\$0.00	\$0.00	\$-400,000.00	\$0.00	\$0.00	\$0.00	\$0.00	\$0.00	\$0.00	\$0.00	\$0.00	\$0.00	\$0.00	\$0.00
<b>TOTAL CONCEPTO</b>	\$0.00	\$0.00	\$-400,000.00	\$0.00	\$0.00	\$0.00	\$0.00	\$0.00	\$0.00	\$0.00	\$0.00	\$0.00	\$0.00	\$0.00
<b>3586 - 3586 SERVICIOS DE LIMPIEZA</b>														
11 - Recursos Fiscales	\$1,700,000.00	\$0.00	\$0.00	\$1,700,000.00	\$7,040,000.00	\$1,000.00	\$4,000,000.00	\$2,000,000.00	\$2,000,000.00	\$4,000,000.00	\$0.00	\$4,000,000.00	\$0.00	\$0.00
<b>TOTAL CONCEPTO</b>	\$1,700,000.00	\$0.00	\$0.00	\$1,700,000.00	\$7,040,000.00	\$1,000.00	\$4,000,000.00	\$2,000,000.00	\$2,000,000.00	\$4,000,000.00	\$0.00	\$4,000,000.00	\$0.00	\$0.00
<b>3591 - 3591 MTO. DE PARQUES Y JARDINES</b>														
11 - Recursos Fiscales	\$7,000,000.00	\$30,000,000.00	\$-10,000,000.00	\$50,000,000.00	\$65,000,000.00	\$15,000,000.00	\$40,000,000.00	\$20,000,000.00	\$40,000,000.00	\$40,000,000.00	\$0.00	\$40,000,000.00	\$0.00	\$0.00
<b>TOTAL CONCEPTO</b>	\$7,000,000.00	\$30,000,000.00	\$-10,000,000.00	\$50,000,000.00	\$65,000,000.00	\$15,000,000.00	\$40,000,000.00	\$20,000,000.00	\$40,000,000.00	\$40,000,000.00	\$0.00	\$40,000,000.00	\$0.00	\$0.00
<b>3611 - 3611 RADIO, PRENSA, T.V. Y PUBLICIDAD</b>														
11 - Recursos Fiscales	\$10,200,000.00	\$30,000,000.00	\$-30,000,000.00	\$10,200,000.00	\$10,200,000.00	\$10,200,000.00	\$0.00	\$0.00	\$10,200,000.00	\$10,200,000.00	\$0.00	\$10,200,000.00	\$0.00	\$0.00
<b>TOTAL CONCEPTO</b>	\$10,200,000.00	\$30,000,000.00	\$-30,000,000.00	\$10,200,000.00	\$10,200,000.00	\$10,200,000.00	\$0.00	\$0.00	\$10,200,000.00	\$10,200,000.00	\$0.00	\$10,200,000.00	\$0.00	\$0.00
<b>3711 - 3711 BOLETO DE AVION</b>														
11 - Recursos Fiscales	\$200,000.00	\$10,000,000.00	\$-6,000,000.00	\$14,000,000.00	\$284,970.07	\$1,244,000.00	\$284,970.07	\$0.00	\$1,244,000.00	\$284,970.07	\$0.00	\$284,970.07	\$0.00	\$0.00
<b>TOTAL CONCEPTO</b>	\$200,000.00	\$10,000,000.00	\$-6,000,000.00	\$14,000,000.00	\$284,970.07	\$1,244,000.00	\$284,970.07	\$0.00	\$1,244,000.00	\$284,970.07	\$0.00	\$284,970.07	\$0.00	\$0.00

MUNICIPIO DE SAN NICOLAS DE LOS GARZA, N.L.  
(b) Estado sobre el Ejercicio del Presupuesto por: Ramo o Dependencia / Clasificación Económica

Septiembre de 2019

Divisor: Pesos

Tipo de gasto: Todos

Fuente de financiamiento: Todas

ACUMULADOS (CONAC)

RAMO O DEPENDENCIA	TIPO DE GASTO	CONCEPTO	1	2	3	4	5	6=(4-5)	7	8=(5-7)	9=(4-7)	10	11=(7-10)	12	13=(10-12)	14=(7-12)	
			Presupuesto de Egresos Aprobado	Ampliaciones	Reducciones	Presupuesto Vigente	Comprometido	Presupuesto disponible para comprometer	Devenido	Compromisos sin devengar	Presupuesto vigente sin devengar	Ejercido	Devenido sin ejercer	Pagado	Ejercido sin pagar	Cuentas por pagar	
FUENTE DE FINANCIAMIENTO																	
15 - Recursos Federales			\$0.00	\$40,000.00	\$-50,000.00	\$20,000.00	\$0.00	\$80,000.00	\$0.00	\$0.00	\$20,000.00	\$0.00	\$0.00	\$0.00	\$0.00	\$0.00	\$0.00
			\$200,000.00	\$742,200.00	\$-874,400.00	\$429,700.00	\$294,970.07	\$144,633.93	\$284,970.07	\$0.00	\$144,633.93	\$284,970.07	\$0.00	\$284,970.07	\$0.00	\$0.00	\$0.00
TOTAL CONCEPTO																	
3721 - 3721 PASAJES DE TRANSPORTE TERRESTRE			\$0.00	\$10,000.00	\$-40,000.00	\$50,000.00	\$42,644.20	\$6,355.80	\$42,644.20	\$0.00	\$6,355.80	\$42,644.20	\$0.00	\$42,644.20	\$0.00	\$0.00	\$0.00
11 - Recursos Fiscales			\$0.00	\$100.00	\$0.00	\$100.00	\$100.00	\$100.00	\$100.00	\$0.00	\$100.00	\$100.00	\$0.00	\$100.00	\$0.00	\$0.00	\$0.00
15 - Recursos Federales			\$0.00	\$10,000.00	\$-40,000.00	\$50,000.00	\$42,544.20	\$6,255.80	\$42,544.20	\$0.00	\$6,255.80	\$42,544.20	\$0.00	\$42,544.20	\$0.00	\$0.00	\$0.00
TOTAL CONCEPTO																	
3791 - 3791 GASTOS DE VIAJE			\$0.00	\$31,950.00	\$-400,000.00	\$131,950.00	\$120,501.83	\$11,448.17	\$120,501.83	\$0.00	\$11,448.17	\$120,501.83	\$0.00	\$120,501.83	\$0.00	\$0.00	\$0.00
11 - Recursos Fiscales			\$0.00	\$31,950.00	\$-400,000.00	\$131,950.00	\$120,501.83	\$11,448.17	\$120,501.83	\$0.00	\$11,448.17	\$120,501.83	\$0.00	\$120,501.83	\$0.00	\$0.00	\$0.00
TOTAL CONCEPTO																	
3811 - 3811 INFORME ANUAL			\$1,000,000.00	\$1,000,000.00	\$-1,000,000.00	\$1,000,000.00	\$0.00	\$1,000,000.00	\$0.00	\$0.00	\$1,000,000.00	\$0.00	\$0.00	\$0.00	\$0.00	\$0.00	\$0.00
11 - Recursos Fiscales			\$1,000,000.00	\$1,000,000.00	\$-1,000,000.00	\$1,000,000.00	\$0.00	\$1,000,000.00	\$0.00	\$0.00	\$1,000,000.00	\$0.00	\$0.00	\$0.00	\$0.00	\$0.00	\$0.00
TOTAL CONCEPTO																	
3821 - 3821 ACTIVIDADES CIVICAS, CULTURALES Y			\$4,200,000.00	\$11,200,000.00	\$-7,000,000.00	\$6,200,000.00	\$5,453,744.27	\$7,746,255.73	\$6,272,000.00	\$1,474,255.73	\$4,797,744.27	\$5,272,000.00	\$0.00	\$5,272,000.00	\$0.00	\$0.00	\$0.00
11 - Recursos Fiscales			\$4,200,000.00	\$11,200,000.00	\$-7,000,000.00	\$6,200,000.00	\$5,453,744.27	\$7,746,255.73	\$6,272,000.00	\$1,474,255.73	\$4,797,744.27	\$5,272,000.00	\$0.00	\$5,272,000.00	\$0.00	\$0.00	\$0.00
TOTAL CONCEPTO																	
3822 - 3822 EVENTOS OFICIALES			\$3,000,000.00	\$17,700,000.00	\$-5,100,000.00	\$12,600,000.00	\$8,145,000.00	\$14,855,000.00	\$8,145,000.00	\$6,710,000.00	\$6,145,000.00	\$8,145,000.00	\$0.00	\$8,145,000.00	\$0.00	\$0.00	\$0.00
11 - Recursos Fiscales			\$3,000,000.00	\$17,700,000.00	\$-5,100,000.00	\$12,600,000.00	\$8,145,000.00	\$14,855,000.00	\$8,145,000.00	\$6,710,000.00	\$6,145,000.00	\$8,145,000.00	\$0.00	\$8,145,000.00	\$0.00	\$0.00	\$0.00
TOTAL CONCEPTO																	
3823 - 3823 FIESTAS NAVIDEROS			\$3,000,000.00	\$4,000,000.00	\$-1,000,000.00	\$3,000,000.00	\$3,000,000.00	\$3,000,000.00	\$3,000,000.00	\$0.00	\$3,000,000.00	\$3,000,000.00	\$0.00	\$3,000,000.00	\$0.00	\$0.00	\$0.00
11 - Recursos Fiscales			\$3,000,000.00	\$4,000,000.00	\$-1,000,000.00	\$3,000,000.00	\$3,000,000.00	\$3,000,000.00	\$3,000,000.00	\$0.00	\$3,000,000.00	\$3,000,000.00	\$0.00	\$3,000,000.00	\$0.00	\$0.00	\$0.00
TOTAL CONCEPTO																	
3824 - 3824 PLACAS Y MONUMENTOS CONMEMORATI			\$0.00	\$200,200.00	\$-40,000.00	\$160,200.00	\$20,200.00	\$140,000.00	\$20,200.00	\$0.00	\$140,000.00	\$20,200.00	\$0.00	\$20,200.00	\$0.00	\$0.00	\$0.00
11 - Recursos Fiscales			\$0.00	\$200,200.00	\$-40,000.00	\$160,200.00	\$20,200.00	\$140,000.00	\$20,200.00	\$0.00	\$140,000.00	\$20,200.00	\$0.00	\$20,200.00	\$0.00	\$0.00	\$0.00
TOTAL CONCEPTO																	
3825 - 3825 RECREACION POPULAR			\$3,500,000.00	\$41,000,000.00	\$-31,000,000.00	\$10,000,000.00	\$4,742,518.01	\$5,257,481.99	\$4,742,518.01	\$5,257,481.99	\$4,742,518.01	\$4,742,518.01	\$0.00	\$4,742,518.01	\$0.00	\$0.00	\$0.00
11 - Recursos Fiscales			\$3,500,000.00	\$41,000,000.00	\$-31,000,000.00	\$10,000,000.00	\$4,742,518.01	\$5,257,481.99	\$4,742,518.01	\$5,257,481.99	\$4,742,518.01	\$4,742,518.01	\$0.00	\$4,742,518.01	\$0.00	\$0.00	\$0.00
TOTAL CONCEPTO																	
3826 - 3826 LINEA DIRECTA			\$0.00	\$0.00	\$0.00	\$0.00	\$0.00	\$0.00	\$0.00	\$0.00	\$0.00	\$0.00	\$0.00	\$0.00	\$0.00	\$0.00	\$0.00
11 - Recursos Fiscales			\$0.00	\$0.00	\$0.00	\$0.00	\$0.00	\$0.00	\$0.00	\$0.00	\$0.00	\$0.00	\$0.00	\$0.00	\$0.00	\$0.00	\$0.00
TOTAL CONCEPTO																	
3827 - 3827 OTROS GASTOS DE ORDEN SOCIAL			\$0.00	\$700,000.00	\$-100,000.00	\$600,000.00	\$600,000.00	\$600,000.00	\$600,000.00	\$0.00	\$600,000.00	\$600,000.00	\$0.00	\$600,000.00	\$0.00	\$0.00	\$0.00
11 - Recursos Fiscales			\$0.00	\$700,000.00	\$-100,000.00	\$600,000.00	\$600,000.00	\$600,000.00	\$600,000.00	\$0.00	\$600,000.00	\$600,000.00	\$0.00	\$600,000.00	\$0.00	\$0.00	\$0.00
TOTAL CONCEPTO																	

MUNICIPIO DE SAN NICOLAS DE LOS GARZA, N.L.  
Septiembre de 2019

Divisor: Pesos  
Tipo de gasto: Todos  
Fuente de financiamiento: Todas

RAMO O DEPENDENCIA	TIPO DE GASTO	CONCEPTO	1	2	3	4	5	6-(4-5)	7	8-(5-7)	9-(4-7)	10	11-(7-10)	12	13-(10-12)	14-(7-12)
			Presupuesto de Egresos Aprobado	Ampliaciones	Reducciones	Presupuesto Vigente	Compromiso	Presupuesto disponible para comprometer	Devengado	Compromisos sin devengar	Presupuesto vigente sin devengar	Ejercido	Devengado sin ejercer	Pagado	Ejercido sin pagar	Cuentas por pagar
3921 - 3921 REFERENDOS, PLACAS Y TENENCIAS	11 - Recursos Fiscales		\$2,200,000.00	\$2,200,000.00	\$2,200,000.00	\$2,200,000.00	\$2,200,000.00	\$2,200,000.00	\$2,200,000.00	\$2,200,000.00	\$2,200,000.00	\$2,200,000.00	\$2,200,000.00	\$2,200,000.00	\$2,200,000.00	\$2,200,000.00
<b>TOTAL CONCEPTO</b>			\$2,200,000.00	\$2,200,000.00	\$2,200,000.00	\$2,200,000.00	\$2,200,000.00	\$2,200,000.00	\$2,200,000.00	\$2,200,000.00	\$2,200,000.00	\$2,200,000.00	\$2,200,000.00	\$2,200,000.00	\$2,200,000.00	\$2,200,000.00
3951 - 3951 MULTAS Y GASTOS LEGALES	11 - Recursos Fiscales		\$0.00	\$0.00	\$0.00	\$0.00	\$0.00	\$0.00	\$0.00	\$0.00	\$0.00	\$0.00	\$0.00	\$0.00	\$0.00	\$0.00
<b>TOTAL CONCEPTO</b>			\$0.00	\$0.00	\$0.00	\$0.00	\$0.00	\$0.00	\$0.00	\$0.00	\$0.00	\$0.00	\$0.00	\$0.00	\$0.00	\$0.00
3961 - 3961 DEPÓSITOS EN GARANTIA	11 - Recursos Fiscales		\$0.00	\$0.00	\$0.00	\$0.00	\$0.00	\$0.00	\$0.00	\$0.00	\$0.00	\$0.00	\$0.00	\$0.00	\$0.00	\$0.00
<b>TOTAL CONCEPTO</b>			\$0.00	\$0.00	\$0.00	\$0.00	\$0.00	\$0.00	\$0.00	\$0.00	\$0.00	\$0.00	\$0.00	\$0.00	\$0.00	\$0.00
3981 - 3981 IMPUESTO SOBRE NOMINA ESTATAL	11 - Recursos Fiscales		\$0.00	\$0.00	\$0.00	\$0.00	\$0.00	\$0.00	\$0.00	\$0.00	\$0.00	\$0.00	\$0.00	\$0.00	\$0.00	\$0.00
<b>TOTAL CONCEPTO</b>			\$0.00	\$0.00	\$0.00	\$0.00	\$0.00	\$0.00	\$0.00	\$0.00	\$0.00	\$0.00	\$0.00	\$0.00	\$0.00	\$0.00
3991 - 3991 CUOTAS Y SUSCRIPCIONES	11 - Recursos Fiscales		\$0.00	\$0.00	\$0.00	\$0.00	\$0.00	\$0.00	\$0.00	\$0.00	\$0.00	\$0.00	\$0.00	\$0.00	\$0.00	\$0.00
<b>TOTAL CONCEPTO</b>			\$0.00	\$0.00	\$0.00	\$0.00	\$0.00	\$0.00	\$0.00	\$0.00	\$0.00	\$0.00	\$0.00	\$0.00	\$0.00	\$0.00
4212 - 4212 APORTACIONES INSTITUTO DE LA JUVEN	11 - Recursos Fiscales		\$0.00	\$0.00	\$0.00	\$0.00	\$0.00	\$0.00	\$0.00	\$0.00	\$0.00	\$0.00	\$0.00	\$0.00	\$0.00	\$0.00
<b>TOTAL CONCEPTO</b>			\$0.00	\$0.00	\$0.00	\$0.00	\$0.00	\$0.00	\$0.00	\$0.00	\$0.00	\$0.00	\$0.00	\$0.00	\$0.00	\$0.00
4213 - 4213 APORT. AL INSTITUTO DE PLANEACION	11 - Recursos Fiscales		\$0.00	\$0.00	\$0.00	\$0.00	\$0.00	\$0.00	\$0.00	\$0.00	\$0.00	\$0.00	\$0.00	\$0.00	\$0.00	\$0.00
<b>TOTAL CONCEPTO</b>			\$0.00	\$0.00	\$0.00	\$0.00	\$0.00	\$0.00	\$0.00	\$0.00	\$0.00	\$0.00	\$0.00	\$0.00	\$0.00	\$0.00
4214 - 4214 APORT. INSTITUTO MUNICIPAL DEL DEP	11 - Recursos Fiscales		\$0.00	\$0.00	\$0.00	\$0.00	\$0.00	\$0.00	\$0.00	\$0.00	\$0.00	\$0.00	\$0.00	\$0.00	\$0.00	\$0.00
<b>TOTAL CONCEPTO</b>			\$0.00	\$0.00	\$0.00	\$0.00	\$0.00	\$0.00	\$0.00	\$0.00	\$0.00	\$0.00	\$0.00	\$0.00	\$0.00	\$0.00
4216 - 4216 APORTACION AL CENTRO CULTURAL ROSA	11 - Recursos Fiscales		\$0.00	\$0.00	\$0.00	\$0.00	\$0.00	\$0.00	\$0.00	\$0.00	\$0.00	\$0.00	\$0.00	\$0.00	\$0.00	\$0.00
<b>TOTAL CONCEPTO</b>			\$0.00	\$0.00	\$0.00	\$0.00	\$0.00	\$0.00	\$0.00	\$0.00	\$0.00	\$0.00	\$0.00	\$0.00	\$0.00	\$0.00
4217 - APORT. AL INSTITUTO DE CULTURA FISICA Y DEPORTE	11 - Recursos Fiscales		\$0.00	\$0.00	\$0.00	\$0.00	\$0.00	\$0.00	\$0.00	\$0.00	\$0.00	\$0.00	\$0.00	\$0.00	\$0.00	\$0.00
<b>TOTAL CONCEPTO</b>			\$0.00	\$0.00	\$0.00	\$0.00	\$0.00	\$0.00	\$0.00	\$0.00	\$0.00	\$0.00	\$0.00	\$0.00	\$0.00	\$0.00

MUNICIPIO DE SAN NICOLAS DE LOS GARZA, N.L.  
(b) Estado sobre el Ejercicio del Presupuesto por Ramo o Dependencia / Clasificación Económica  
Septiembre de 2019

Divisor: Pesos  
Tipo de gasto: Todos  
Fuente de financiamiento: Todas

RAMO O DEPENDENCIA TIPO DE GASTO CONCEPTO	Presupuesto de Ejercicios Aprobado	Ampliaciones	Reducciones	Presupuesto Vigente	Compromiso	Presupuesto disponible para comprometer	Devenido	Compromisos sin devengar	Presupuesto vigente sin devengar	Ejercido	Devenido sin ejercer	Pagado	Ejercido sin pagar	Cuentas por pagar
<b>FUENTE DE FINANCIAMIENTO</b>														
4218 - 4218 INST MPAL PDESARROLLO CULTURAL														
11 - Recursos Fiscales	\$3.00	\$10,000,000.00	\$0.00	\$10,000,000.00	\$10,000,000.00	\$0.00	\$5,328,700.28	\$4,671,299.72	\$4,671,299.72	\$5,328,700.28	\$0.00	\$5,328,700.28	\$0.00	\$0.00
<b>TOTAL CONCEPTO</b>														
4411 - 4411 APOYOS ECONOMICOS Y MAT. A PERS														
11 - Recursos Fiscales	\$4,200,000.00	\$27,582,091.30	\$-15,076,318.14	\$16,705,672.86	\$15,326,086.96	\$1,379,585.90	\$14,346,087.38	\$15,016,593.96	\$1,670,506.58	\$14,675,586.80	\$0.00	\$14,675,586.80	\$150,041.20	\$796,241.20
<b>TOTAL CONCEPTO</b>														
4412 - 4412 ALIMENTOS Y DESPENSAS AL ADULTO MAY														
11 - Recursos Fiscales	\$1,440,000.00	\$3,726,282.03	\$-2,308,150.00	\$1,418,132.03	\$2,328,819.79	\$906,662.59	\$1,411,150.24	\$817,169.55	\$600,942.28	\$1,411,150.24	\$0.00	\$1,411,150.24	\$0.00	\$0.00
<b>TOTAL CONCEPTO</b>														
4451 - 4451 APORT PARA AGRUP CIRCAS, CULTY														
11 - Recursos Fiscales	\$26,765,076.52	\$26,664,815.31	\$-2,302,000.00	\$24,362,815.31	\$27,471,979.50	\$3,109,164.19	\$22,253,811.31	\$25,362,815.31	\$3,109,164.19	\$22,253,811.31	\$74,332.80	\$22,328,144.11	\$0.00	\$74,332.80
<b>TOTAL CONCEPTO</b>														
4452 - 4452 ACTIVIDADES SOCIALES A INSTITUCIONES SIN														
11 - Recursos Fiscales	\$0.00	\$3,640,000.00	\$-2,000,000.00	\$1,640,000.00	\$1,000,000.00	\$640,000.00	\$1,640,000.00	\$1,000,000.00	\$640,000.00	\$1,640,000.00	\$0.00	\$1,640,000.00	\$0.00	\$0.00
<b>TOTAL CONCEPTO</b>														
4511 - 4511 SUELDOS SINDICALIZADOS														
15 - Recursos Federales	\$46,405,163.78	\$6.00	\$-1,141,566.80	\$45,263,596.98	\$1,452,068.83	\$4,811,512.23	\$40,452,084.75	\$1,040,584.08	\$3,770,930.77	\$41,492,614.83	\$0.00	\$41,492,614.83	\$2,771.23	\$27,771.23
<b>TOTAL CONCEPTO</b>														
4512 - 4512 SUELDOS PERSONAL CONFIANZA														
15 - Recursos Federales	\$17,190,034.22	\$0.00	\$-1,700,172.38	\$15,489,861.84	\$9,334,877.91	\$6,084,984.83	\$9,404,877.01	\$6,084,984.83	\$3,319,892.18	\$12,724,769.19	\$0.00	\$12,724,769.19	\$3,106.81	\$3,106.81
<b>TOTAL CONCEPTO</b>														
4513 - 4513 AGUINALDO														
15 - Recursos Federales	\$5,946,616.78	\$314,230.00	\$-386,410.00	\$5,874,436.78	\$344,230.00	\$8,610,209.28	\$344,230.00	\$8,610,209.28	\$344,230.00	\$344,230.00	\$0.00	\$344,230.00	\$300.00	\$300.00
<b>TOTAL CONCEPTO</b>														
4514 - 4514 OTROS CONCEPTOS ADICIONALES														
15 - Recursos Federales	\$3,000,000.00	\$2,193,916.00	\$-862,448.00	\$4,331,468.00	\$3,444,022.87	\$1,387,495.23	\$2,943,926.77	\$3,444,022.87	\$1,387,495.23	\$4,331,468.00	\$0.00	\$4,331,468.00	\$4,126.18	\$4,126.18
<b>TOTAL CONCEPTO</b>														
4515 - 4515 SERVICIOS MEDICOS														
15 - Recursos Federales	\$20,000,000.00	\$40,076,145.81	\$-16,216,260.22	\$43,859,885.59	\$19,213,646.68	\$6,143,208.10	\$37,716,677.49	\$19,213,646.68	\$18,503,030.81	\$56,220,718.30	\$0.00	\$56,220,718.30	\$72,105.84	\$72,105.84
<b>TOTAL CONCEPTO</b>														
4521 - 4521 SUELDOS SINDICALIZADOS														
15 - Recursos Federales	\$19,837,090.82	\$33,477,321.87	\$-22,579,884.07	\$40,774,529.67	\$29,962,164.13	\$14,772,623.89	\$26,001,905.78	\$29,962,164.13	\$14,772,623.89	\$40,774,529.67	\$0.00	\$40,774,529.67	\$64,191.15	\$64,191.15
<b>TOTAL CONCEPTO</b>														

MUNICIPIO DE SAN NICOLAS DE LOS GARZA, N.L.  
(b) Estado sobre el Ejercicio del Presupuesto por: Ramo o Dependencia / Clasificación Económica  
Septiembre de 2019

Divisor: Pesos  
Tipo de gasto: Todos  
Fuente de financiamiento: Todas

RAMO O DEPENDENCIA TIPO DE GASTO CONCEPTO	Acumulados (CONAC)														
	1	2	3	4	5	6=(4-5)	7	8=(5-7)	9=(4-7)	10	11=(7-10)	12	13=(10-12)	14=(7-12)	
	Presupuesto de Egresos Aprobado	Ampliaciones	Reducciones	Presupuesto Vigente	Comprometido	Presupuesto disponible para comprometer	Devenido	Compromisos sin devengar	Presupuesto vigente sin devengar	Ejercido	Devenido sin ejercer	Pagado	Ejercido sin pagar	Cuentas por pagar	
<b>FUENTE DE FINANCIAMIENTO</b>															
4522 - 4522 SUELDO PERSONAL CONTRANZA															
15 - Recursos Federales	\$13,256,482.24	\$5,237,458.00	\$4,787,142.00	\$14,255,802.24	\$12,855,871.83	\$14,700,653.41	\$12,855,871.83	\$0.00	\$1,410,833.41	\$12,855,871.83	\$0.00	\$12,851,675.87	\$4,275.96	\$4,275.96	
<b>TOTAL CONCEPTO</b>	\$13,256,482.24	\$5,237,458.00	\$4,787,142.00	\$14,255,802.24	\$12,855,871.83	\$14,700,653.41	\$12,855,871.83	\$0.00	\$1,410,833.41	\$12,855,871.83	\$0.00	\$12,851,675.87	\$4,275.96	\$4,275.96	
4523 - 4523 AGUIRALDO															
15 - Recursos Federales	\$5,495,782.48	\$491,398.00	\$491,398.00	\$5,495,782.48	\$491,397.88	\$4,975,384.60	\$491,397.88	\$0.00	\$4,975,384.60	\$491,397.88	\$0.00	\$491,397.88	\$0.00	\$0.00	
<b>TOTAL CONCEPTO</b>	\$5,495,782.48	\$491,398.00	\$491,398.00	\$5,495,782.48	\$491,397.88	\$4,975,384.60	\$491,397.88	\$0.00	\$4,975,384.60	\$491,397.88	\$0.00	\$491,397.88	\$0.00	\$0.00	
4524 - 4524 OTROS CONCEPTOS ADICIONALES															
15 - Recursos Federales	\$4,000,000.00	\$2,898,738.00	\$2,145,782.00	\$4,855,058.00	\$4,254,688.72	\$558,289.28	\$4,254,688.72	\$0.00	\$558,289.28	\$4,254,688.72	\$0.00	\$4,254,688.72	\$17,748.00	\$17,748.00	
<b>TOTAL CONCEPTO</b>	\$4,000,000.00	\$2,898,738.00	\$2,145,782.00	\$4,855,058.00	\$4,254,688.72	\$558,289.28	\$4,254,688.72	\$0.00	\$558,289.28	\$4,254,688.72	\$0.00	\$4,254,688.72	\$17,748.00	\$17,748.00	
4525 - 4525 SERVICIOS MEDICOS															
15 - Recursos Federales	\$12,000,000.00	\$10,343,035.75	\$11,800,000.00	\$10,240,235.75	\$11,441,400.95	\$8,688,835.79	\$10,394,371.84	\$2,558,298.12	\$8,445,483.91	\$8,615,246.64	\$1,294,533.20	\$8,909,774.84	\$689,513.70	\$1,961,808.90	
<b>TOTAL CONCEPTO</b>	\$12,000,000.00	\$10,343,035.75	\$11,800,000.00	\$10,240,235.75	\$11,441,400.95	\$8,688,835.79	\$10,394,371.84	\$2,558,298.12	\$8,445,483.91	\$8,615,246.64	\$1,294,533.20	\$8,909,774.84	\$689,513.70	\$1,961,808.90	
3111 - 3111 EQUIPO DE OFICINA															
11 - Recursos Fiscales	\$0.00	\$79,887,774.48	\$16,874,777.60	\$13,212,998.88	\$412,842.73	\$12,490,954.15	\$612,842.73	\$0.00	\$12,490,954.15	\$808,583.85	\$6,426.68	\$625,933.95	\$0.00	\$6,426.68	
<b>TOTAL CONCEPTO</b>	\$0.00	\$79,887,774.48	\$16,874,777.60	\$13,212,998.88	\$412,842.73	\$12,490,954.15	\$612,842.73	\$0.00	\$12,490,954.15	\$808,583.85	\$6,426.68	\$625,933.95	\$0.00	\$6,426.68	
5106 - 5106 COCINAS Y ACCESORIOS															
11 - Recursos Fiscales	\$0.00	\$61,308.00	\$0.00	\$61,308.00	\$0.00	\$0.00	\$61,308.00	\$0.00	\$0.00	\$61,308.00	\$0.00	\$61,308.00	\$0.00	\$0.00	
<b>TOTAL CONCEPTO</b>	\$0.00	\$61,308.00	\$0.00	\$61,308.00	\$0.00	\$0.00	\$61,308.00	\$0.00	\$0.00	\$61,308.00	\$0.00	\$61,308.00	\$0.00	\$0.00	
5101 - 5101 EQ. DE COMPUTO															
11 - Recursos Fiscales	\$0.00	\$1,252,455.40	\$6.00	\$1,252,455.40	\$1,384,786.40	\$28,664.00	\$1,384,786.40	\$0.00	\$28,664.00	\$1,384,786.40	\$0.00	\$1,384,786.40	\$0.00	\$0.00	
<b>TOTAL CONCEPTO</b>	\$0.00	\$1,252,455.40	\$6.00	\$1,252,455.40	\$1,384,786.40	\$28,664.00	\$1,384,786.40	\$0.00	\$28,664.00	\$1,384,786.40	\$0.00	\$1,384,786.40	\$0.00	\$0.00	
5101 - 5101 OTROS MOBILIARIOS Y EQUIPOS DE ADM															
11 - Recursos Fiscales	\$0.00	\$28,147.86	\$0.00	\$28,147.86	\$198,995.86	\$0.00	\$198,995.86	\$0.00	\$0.00	\$198,995.86	\$0.00	\$198,995.86	\$0.00	\$0.00	
<b>TOTAL CONCEPTO</b>	\$0.00	\$28,147.86	\$0.00	\$28,147.86	\$198,995.86	\$0.00	\$198,995.86	\$0.00	\$0.00	\$198,995.86	\$0.00	\$198,995.86	\$0.00	\$0.00	
5211 - 5211 EQUIPO DE SONIDO															
11 - Recursos Fiscales	\$0.00	\$42,878.70	\$0.00	\$42,878.70	\$42,878.70	\$0.00	\$42,878.70	\$0.00	\$0.00	\$42,878.70	\$0.00	\$42,878.70	\$0.00	\$0.00	
<b>TOTAL CONCEPTO</b>	\$0.00	\$42,878.70	\$0.00	\$42,878.70	\$42,878.70	\$0.00	\$42,878.70	\$0.00	\$0.00	\$42,878.70	\$0.00	\$42,878.70	\$0.00	\$0.00	
5212 - 5212 PROYECTORES															
11 - Recursos Fiscales	\$0.00	\$30,965.40	\$0.00	\$30,965.40	\$30,965.40	\$0.00	\$30,965.40	\$0.00	\$0.00	\$30,965.40	\$0.00	\$30,965.40	\$0.00	\$0.00	
<b>TOTAL CONCEPTO</b>	\$0.00	\$30,965.40	\$0.00	\$30,965.40	\$30,965.40	\$0.00	\$30,965.40	\$0.00	\$0.00	\$30,965.40	\$0.00	\$30,965.40	\$0.00	\$0.00	
5211 - 5211 EQ. DE VIDEO Y FOTOGRAFIA															
11 - Recursos Fiscales	\$0.00	\$323,002.35	\$0.00	\$323,002.35	\$323,002.35	\$0.00	\$323,002.35	\$0.00	\$0.00	\$323,002.35	\$0.00	\$323,002.35	\$0.00	\$0.00	
<b>TOTAL CONCEPTO</b>	\$0.00	\$323,002.35	\$0.00	\$323,002.35	\$323,002.35	\$0.00	\$323,002.35	\$0.00	\$0.00	\$323,002.35	\$0.00	\$323,002.35	\$0.00	\$0.00	

MUNICIPIO DE SAN NICOLAS DE LOS GARZA, N.L.  
(b) Estado sobre el Ejercicio del Presupuesto por Ramo o Dependencia / Clasificación Económica  
Septiembre de 2019

Divisor: Pesos  
Tipo de gasto: Todos  
Fuente de financiamiento: Todas

RAMO O DEPENDENCIA TIPO DE GASTO CONCEPTO	Presupuesto de Egresos Aprobado	Amplia- ciones	Reduccio- nes	Presupuesto Vigente	Comprometi- do	Presupuesto disponible para compromi- tar	Devengado sin devengar	Compro- miso sin devengar	Presupuesto vigente sin devengar	Ejercido	Devengado sin ejercer	Pagado	Ejercido sin pagar	Cuentas por pagar
<b>FUENTE DE FINANCIAMIENTO</b>														
<b>5291 - 5291 EQ. MUSICAL Y DE SONIDO</b>														
11 - Recursos Fiscales	\$0.00	\$2,074,822.23	\$-0.00	\$1,922,292.23	\$1,922,292.23	\$0.00	\$1,945,538.11	\$198,834.12	\$176,834.12	\$1,565,538.11	\$0.00	\$1,565,538.11	\$0.00	\$0.00
<b>TOTAL CONCEPTO</b>	\$0.00	\$2,074,822.23	\$-0.00	\$1,922,292.23	\$1,922,292.23	\$0.00	\$1,945,538.11	\$198,834.12	\$176,834.12	\$1,565,538.11	\$0.00	\$1,565,538.11	\$0.00	\$0.00
<b>5292 - 5292 EQ. EDUCACIONAL Y RECREATIVO</b>														
11 - Recursos Fiscales	\$0.00	\$71,479.95	\$0.00	\$71,479.95	\$71,479.95	\$0.00	\$71,479.95	\$0.00	\$0.00	\$71,479.95	\$0.00	\$71,479.95	\$0.00	\$0.00
<b>TOTAL CONCEPTO</b>	\$0.00	\$71,479.95	\$0.00	\$71,479.95	\$71,479.95	\$0.00	\$71,479.95	\$0.00	\$0.00	\$71,479.95	\$0.00	\$71,479.95	\$0.00	\$0.00
<b>5311 - 5311 EQ. MEDICO Y HOSPITALARIO</b>														
11 - Recursos Fiscales	\$0.00	\$2,511,048.29	\$0.00	\$2,511,048.29	\$11,048.29	\$2,500,000.00	\$11,048.29	\$0.00	\$2,500,000.00	\$11,048.29	\$0.00	\$11,048.29	\$0.00	\$0.00
<b>TOTAL CONCEPTO</b>	\$0.00	\$2,511,048.29	\$0.00	\$2,511,048.29	\$11,048.29	\$2,500,000.00	\$11,048.29	\$0.00	\$2,500,000.00	\$11,048.29	\$0.00	\$11,048.29	\$0.00	\$0.00
<b>5315 - 5315 EQ. MEDICO Y LABORATORIO USO VETERI</b>														
11 - Recursos Fiscales	\$0.00	\$2,976,769.12	\$-487,824.41	\$2,488,944.71	\$2,023,213.68	\$465,731.03	\$2,023,213.68	\$0.00	\$465,731.03	\$2,023,213.68	\$0.00	\$2,023,213.68	\$0.00	\$0.00
<b>TOTAL CONCEPTO</b>	\$0.00	\$2,976,769.12	\$-487,824.41	\$2,488,944.71	\$2,023,213.68	\$465,731.03	\$2,023,213.68	\$0.00	\$465,731.03	\$2,023,213.68	\$0.00	\$2,023,213.68	\$0.00	\$0.00
<b>5411 - 5411 EQ. DE TRANSPORTE</b>														
11 - Recursos Fiscales	\$0.00	\$138,679,726.60	\$47,415,886.65	\$77,262,840.17	\$66,426,949.65	\$5,035,890.52	\$33,699,576.63	\$32,927,374.02	\$39,763,264.54	\$31,253,378.53	\$248,200.00	\$32,642,076.53	\$411,300.00	\$467,500.00
15 - Recursos Federales	\$0.00	\$463,678.00	\$-463,678.00	\$0.00	\$0.00	\$0.00	\$0.00	\$0.00	\$0.00	\$0.00	\$0.00	\$0.00	\$0.00	\$0.00
<b>TOTAL CONCEPTO</b>	\$0.00	\$142,157,804.60	\$-416,291.35	\$77,262,840.17	\$66,426,949.65	\$5,035,890.52	\$33,699,576.63	\$32,927,374.02	\$39,763,264.54	\$31,253,378.53	\$248,200.00	\$32,642,076.53	\$411,300.00	\$467,500.00
<b>5421 - 5421 REMOLQUES</b>														
11 - Recursos Fiscales	\$0.00	\$51,440.70	\$0.00	\$51,440.70	\$51,440.70	\$0.00	\$51,440.70	\$0.00	\$0.00	\$51,440.70	\$0.00	\$51,440.70	\$0.00	\$0.00
<b>TOTAL CONCEPTO</b>	\$0.00	\$51,440.70	\$0.00	\$51,440.70	\$51,440.70	\$0.00	\$51,440.70	\$0.00	\$0.00	\$51,440.70	\$0.00	\$51,440.70	\$0.00	\$0.00
<b>5425 - 5425 ADAPTACIONES DE VEHICULOS</b>														
11 - Recursos Fiscales	\$0.00	\$7,308,648.97	\$-1,279,279.31	\$6,029,369.66	\$5,168,279.58	\$352,640.88	\$1,194,296.99	\$4,572,433.39	\$4,025,874.29	\$566,422.70	\$206,000.00	\$664,256.20	\$0.00	\$206,000.00
<b>TOTAL CONCEPTO</b>	\$0.00	\$7,308,648.97	\$-1,279,279.31	\$6,029,369.66	\$5,168,279.58	\$352,640.88	\$1,194,296.99	\$4,572,433.39	\$4,025,874.29	\$566,422.70	\$206,000.00	\$664,256.20	\$0.00	\$206,000.00
<b>5481 - 5481 MOTOCICLETAS</b>														
11 - Recursos Fiscales	\$0.00	\$514,432.00	\$-410,000.00	\$49,432.00	\$0.00	\$49,432.00	\$0.00	\$0.00	\$49,432.00	\$0.00	\$0.00	\$0.00	\$0.00	\$0.00
<b>TOTAL CONCEPTO</b>	\$0.00	\$514,432.00	\$-410,000.00	\$49,432.00	\$0.00	\$49,432.00	\$0.00	\$0.00	\$49,432.00	\$0.00	\$0.00	\$0.00	\$0.00	\$0.00
<b>5493 - BICICLETAS</b>														
11 - Recursos Fiscales	\$0.00	\$537,660.00	\$0.00	\$537,660.00	\$0.00	\$0.00	\$537,660.00	\$0.00	\$0.00	\$537,660.00	\$0.00	\$537,660.00	\$0.00	\$0.00
<b>TOTAL CONCEPTO</b>	\$0.00	\$537,660.00	\$0.00	\$537,660.00	\$0.00	\$0.00	\$537,660.00	\$0.00	\$0.00	\$537,660.00	\$0.00	\$537,660.00	\$0.00	\$0.00
<b>5631 - 5631 MAQUINARIA Y EQ. DE CONSTRUCCION</b>														
11 - Recursos Fiscales	\$0.00	\$13,818,772.25	\$-1,534,568.81	\$12,284,203.44	\$9,862,130.54	\$2,000,000.00	\$13,818,772.25	\$13,818,772.25	\$13,818,772.25	\$13,818,772.25	\$0.00	\$13,818,772.25	\$0.00	\$0.00
<b>TOTAL CONCEPTO</b>	\$0.00	\$13,818,772.25	\$-1,534,568.81	\$12,284,203.44	\$9,862,130.54	\$2,000,000.00	\$13,818,772.25	\$13,818,772.25	\$13,818,772.25	\$13,818,772.25	\$0.00	\$13,818,772.25	\$0.00	\$0.00
<b>5641 - 5641 CLIMA Y CALEFACCION</b>														
11 - Recursos Fiscales	\$0.00	\$750,147.82	\$-52,279.90	\$697,867.92	\$677,969.02	\$0.00	\$677,969.02	\$0.00	\$0.00	\$677,969.02	\$0.00	\$677,969.02	\$0.00	\$0.00
<b>TOTAL CONCEPTO</b>	\$0.00	\$750,147.82	\$-52,279.90	\$697,867.92	\$677,969.02	\$0.00	\$677,969.02	\$0.00	\$0.00	\$677,969.02	\$0.00	\$677,969.02	\$0.00	\$0.00

MUNICIPIO DE SAN NICOLAS DE LOS GARZA, N.L.  
(b) Estado sobre el Ejercicio del Presupuesto por: Ramo o Dependencia / Clasificación Económica  
Septiembre de 2019

Divisor: Pesos  
Tipo de gasto: Todos  
Fuente de financiamiento: Todas

RAMO O DEPENDENCIA TIPO DE GASTO CONCEPTO	Acumulados (CONAC)													
	1	2	3	4	5	6=(4-5)	7	8=(5-7)	9=(4-7)	10	11=(7-10)	12	13=(10-12)	14=(7-12)
	Presupuesto de Ejercicios Aprobado	Ampliaciones	Reducciones	Presupuesto Vigente	Comprometido	Presupuesto disponible para comprometer	Devengado	Compromisos sin devengar	Presupuesto vigente sin devengar	Ejercido	Devengado sin ejercer	Pagado	Ejercido sin pagar	Cuentas por pagar
<b>FUENTE DE FINANCIAMIENTO</b>														
<b>9642 - 5642 VENTILACIONES</b>														
11 - Recursos Fiscales	\$0.00	\$17,367,172.52	\$-5,278.90	\$17,361,893.62	\$17,361,893.62	\$0.00	\$17,361,893.62	\$0.00	\$0.00	\$17,361,893.62	\$0.00	\$17,361,893.62	\$0.00	\$0.00
<b>TOTAL CONCEPTO</b>	\$0.00	\$17,367,172.52	\$-5,278.90	\$17,361,893.62	\$17,361,893.62	\$0.00	\$17,361,893.62	\$0.00	\$0.00	\$17,361,893.62	\$0.00	\$17,361,893.62	\$0.00	\$0.00
<b>9651 - 5651 EQ. DE COMUNICACIONES</b>														
11 - Recursos Fiscales	\$0.00	\$48,793.16	\$0.00	\$48,793.16	\$48,793.16	\$0.00	\$48,793.16	\$0.00	\$0.00	\$48,793.16	\$0.00	\$48,793.16	\$0.00	\$0.00
<b>TOTAL CONCEPTO</b>	\$0.00	\$48,793.16	\$0.00	\$48,793.16	\$48,793.16	\$0.00	\$48,793.16	\$0.00	\$0.00	\$48,793.16	\$0.00	\$48,793.16	\$0.00	\$0.00
<b>9651 - 5651 EQ. DE COMUNICACIONES</b>														
11 - Recursos Fiscales	\$0.00	\$28,791.29	\$0.00	\$28,791.29	\$28,791.29	\$0.00	\$28,791.29	\$0.00	\$0.00	\$28,791.29	\$0.00	\$28,791.29	\$0.00	\$0.00
<b>TOTAL CONCEPTO</b>	\$0.00	\$28,791.29	\$0.00	\$28,791.29	\$28,791.29	\$0.00	\$28,791.29	\$0.00	\$0.00	\$28,791.29	\$0.00	\$28,791.29	\$0.00	\$0.00
<b>9652 - 5652 SUBSEMIN FEDERAL</b>														
11 - Recursos Fiscales	\$0.00	\$1,328,448.03	\$0.00	\$1,328,448.03	\$1,328,448.03	\$0.00	\$1,328,448.03	\$0.00	\$0.00	\$1,328,448.03	\$0.00	\$1,328,448.03	\$0.00	\$0.00
<b>TOTAL CONCEPTO</b>	\$0.00	\$1,328,448.03	\$0.00	\$1,328,448.03	\$1,328,448.03	\$0.00	\$1,328,448.03	\$0.00	\$0.00	\$1,328,448.03	\$0.00	\$1,328,448.03	\$0.00	\$0.00
<b>9671 - 5671 HERRAMIENTAS Y MAQUINAS-HERRAMIENTA</b>														
11 - Recursos Fiscales	\$0.00	\$148,173.30	\$0.00	\$148,173.30	\$148,173.30	\$0.00	\$148,173.30	\$0.00	\$0.00	\$148,173.30	\$0.00	\$148,173.30	\$0.00	\$0.00
<b>TOTAL CONCEPTO</b>	\$0.00	\$148,173.30	\$0.00	\$148,173.30	\$148,173.30	\$0.00	\$148,173.30	\$0.00	\$0.00	\$148,173.30	\$0.00	\$148,173.30	\$0.00	\$0.00
<b>9691 - 5691 OTROS EQ.S</b>														
11 - Recursos Fiscales	\$0.00	\$491,535.16	\$0.00	\$491,535.16	\$491,535.16	\$0.00	\$491,535.16	\$0.00	\$0.00	\$491,535.16	\$0.00	\$491,535.16	\$0.00	\$0.00
<b>TOTAL CONCEPTO</b>	\$0.00	\$491,535.16	\$0.00	\$491,535.16	\$491,535.16	\$0.00	\$491,535.16	\$0.00	\$0.00	\$491,535.16	\$0.00	\$491,535.16	\$0.00	\$0.00
<b>9811 - 5811 TERRENOS</b>														
15 - Recursos Federales	\$0.00	\$6,000,000.00	\$0.00	\$6,000,000.00	\$6,000,000.00	\$0.00	\$6,000,000.00	\$0.00	\$0.00	\$6,000,000.00	\$0.00	\$6,000,000.00	\$0.00	\$0.00
<b>TOTAL CONCEPTO</b>	\$0.00	\$6,000,000.00	\$0.00	\$6,000,000.00	\$6,000,000.00	\$0.00	\$6,000,000.00	\$0.00	\$0.00	\$6,000,000.00	\$0.00	\$6,000,000.00	\$0.00	\$0.00
<b>9812 - 5812 BIENES INMUEBLES</b>														
11 - Recursos Fiscales	\$6,000,000.00	\$12,000,000.00	\$-18,000,000.00	\$0.00	\$0.00	\$0.00	\$0.00	\$0.00	\$0.00	\$0.00	\$0.00	\$0.00	\$0.00	\$0.00
<b>TOTAL CONCEPTO</b>	\$6,000,000.00	\$12,000,000.00	\$-18,000,000.00	\$0.00	\$0.00	\$0.00	\$0.00	\$0.00	\$0.00	\$0.00	\$0.00	\$0.00	\$0.00	\$0.00
<b>9911 - 5911 SOFTWARE</b>														
11 - Recursos Fiscales	\$15,000,000.00	\$17,699,075.20	\$-42,897,277.48	\$10,551,797.72	\$5,778,924.89	\$4,772,872.82	\$43,924.89	\$6,738,000.00	\$10,551,797.72	\$43,924.89	\$0.00	\$43,924.89	\$0.00	\$0.00
<b>TOTAL CONCEPTO</b>	\$15,000,000.00	\$17,699,075.20	\$-42,897,277.48	\$10,551,797.72	\$5,778,924.89	\$4,772,872.82	\$43,924.89	\$6,738,000.00	\$10,551,797.72	\$43,924.89	\$0.00	\$43,924.89	\$0.00	\$0.00
<b>9911 - 5911 LICENCIAS INFORMATICAS</b>														
11 - Recursos Fiscales	\$0.00	\$4,211,676.00	\$-622,000.00	\$3,589,676.00	\$3,589,676.00	\$0.00	\$3,589,676.00	\$0.00	\$0.00	\$3,589,676.00	\$0.00	\$3,589,676.00	\$0.00	\$0.00
<b>TOTAL CONCEPTO</b>	\$0.00	\$4,211,676.00	\$-622,000.00	\$3,589,676.00	\$3,589,676.00	\$0.00	\$3,589,676.00	\$0.00	\$0.00	\$3,589,676.00	\$0.00	\$3,589,676.00	\$0.00	\$0.00
<b>9122 - 6122 CONSTR. Y REHABILITACION DE PARQUES</b>														
11 - Recursos Fiscales	\$0.00	\$49,892,845.75	\$0.00	\$49,892,845.75	\$49,892,845.75	\$15,000,000.00	\$10,240,508.87	\$16,652,336.88	\$30,652,336.88	\$4,997,543.01	\$6,546,012.86	\$4,997,543.01	\$0.00	\$5,548,015.86
<b>TOTAL CONCEPTO</b>	\$0.00	\$49,892,845.75	\$0.00	\$49,892,845.75	\$49,892,845.75	\$15,000,000.00	\$10,240,508.87	\$16,652,336.88	\$30,652,336.88	\$4,997,543.01	\$6,546,012.86	\$4,997,543.01	\$0.00	\$5,548,015.86
<b>6123 - 6123 CONSTR. Y REHABILITACION DE ESCUELA</b>														
11 - Recursos Fiscales	\$0.00	\$43,000,000.00	\$0.00	\$43,000,000.00	\$43,000,000.00	\$0.00	\$43,000,000.00	\$0.00	\$0.00	\$43,000,000.00	\$0.00	\$43,000,000.00	\$0.00	\$0.00



MUNICIPIO DE SAN NICOLAS DE LOS GARZA, N.L.  
(b) Estado sobre el Ejercicio del Presupuesto por Ramo o Dependencia / Clasificación Económica  
Septiembre de 2019

Divisor: Pesos  
Tipo de gasto: Todos  
Fuente de financiamiento: Todas

RAMO O DEPENDENCIA TIPO DE GASTO CONCEPTO	Presupuesto de Egresos Aprobado	Ampliaciones	Reducciones	Presupuesto Vigente	Comprometido	Presupuesto disponible para comprometer (a)-(5)	Devolución	Comprometido sin devengar	Presupuesto vigente sin devengar	Ejercido	Devolución sin ejercer	Pagado	Ejercicio sin pagar	Cuentas por pagar
FUENTE DE FINANCIAMIENTO	\$0.00	\$43,500,000.00	\$0.00	\$43,500,000.00	\$0.00	\$43,500,000.00	\$0.00	\$0.00	\$43,500,000.00	\$0.00	\$0.00	\$0.00	\$0.00	\$0.00
6124 - 6124 CONSTR. Y REHABILITACION DE INMUEBL	\$0.00	\$46,078,876.21	\$0.00	\$46,078,876.21	\$1,218,408.48	\$46,078,876.21	\$2,357,307.58	\$18,161,188.92	\$46,078,876.21	\$1,887,727.11	\$38,580.45	\$1,687,727.11	\$0.00	\$38,580.45
11 - Recursos Fiscales	\$0.00	\$46,078,876.21	\$0.00	\$46,078,876.21	\$1,218,408.48	\$46,078,876.21	\$2,357,307.58	\$18,161,188.92	\$46,078,876.21	\$1,887,727.11	\$38,580.45	\$1,687,727.11	\$0.00	\$38,580.45
6125 - 6125 ESTUDIOS Y PROYECTOS	\$0.00	\$297,076.00	\$0.00	\$297,076.00	\$297,076.00	\$297,076.00	\$0.00	\$0.00	\$297,076.00	\$297,076.00	\$0.00	\$297,076.00	\$0.00	\$0.00
11 - Recursos Fiscales	\$0.00	\$297,076.00	\$0.00	\$297,076.00	\$297,076.00	\$297,076.00	\$0.00	\$0.00	\$297,076.00	\$297,076.00	\$0.00	\$297,076.00	\$0.00	\$0.00
6126 - 6126 TRABAJOS VARIOS EN PARQUES DESC F.	\$0.00	\$5,163,756.79	\$0.00	\$5,163,756.79	\$1,829,832.20	\$3,333,924.59	\$548,879.59	\$1,380,952.60	\$4,182,772.61	\$0.00	\$548,879.59	\$0.00	\$0.00	\$4,182,772.61
11 - Recursos Fiscales	\$0.00	\$5,163,756.79	\$0.00	\$5,163,756.79	\$1,829,832.20	\$3,333,924.59	\$548,879.59	\$1,380,952.60	\$4,182,772.61	\$0.00	\$548,879.59	\$0.00	\$0.00	\$4,182,772.61
6143 - 6143 DRENAJE PLUVIAL	\$0.00	\$22,064,895.74	\$0.00	\$22,064,895.74	\$22,064,895.74	\$22,064,895.74	\$0.00	\$11,408,692.73	\$9,166,203.01	\$1,079,442.91	\$3,424,625.72	\$1,079,442.91	\$0.00	\$3,424,625.72
11 - Recursos Fiscales	\$0.00	\$22,064,895.74	\$0.00	\$22,064,895.74	\$22,064,895.74	\$22,064,895.74	\$0.00	\$11,408,692.73	\$9,166,203.01	\$1,079,442.91	\$3,424,625.72	\$1,079,442.91	\$0.00	\$3,424,625.72
6145 - 6145 PAVIMENTACION Y BACHEO	\$0.00	\$29,763,347.53	\$-168,376,294.36	\$86,375,363.15	\$75,727,661.15	\$12,647,702.02	\$33,025,279.75	\$45,162,596.38	\$27,249,752.48	\$36,629,279.79	\$0.00	\$28,391,314.22	\$32,996.43	\$32,996.43
11 - Recursos Fiscales	\$0.00	\$29,763,347.53	\$-168,376,294.36	\$86,375,363.15	\$75,727,661.15	\$12,647,702.02	\$33,025,279.75	\$45,162,596.38	\$27,249,752.48	\$36,629,279.79	\$0.00	\$28,391,314.22	\$32,996.43	\$32,996.43
6152 - 6152 PUENTES VEHICULARES	\$0.00	\$1,379,203.11	\$0.00	\$1,379,203.11	\$1,379,203.11	\$1,379,203.11	\$0.00	\$1,379,203.11	\$0.00	\$1,379,203.11	\$0.00	\$1,379,203.11	\$0.00	\$0.00
11 - Recursos Fiscales	\$0.00	\$1,379,203.11	\$0.00	\$1,379,203.11	\$1,379,203.11	\$1,379,203.11	\$0.00	\$1,379,203.11	\$0.00	\$1,379,203.11	\$0.00	\$1,379,203.11	\$0.00	\$0.00
6153 - 6153 REMAR PAV AVE LOPEZ MATEOS AVE STA	\$0.00	\$498,811.95	\$0.00	\$498,811.95	\$498,811.95	\$498,811.95	\$0.00	\$498,811.95	\$0.00	\$498,811.95	\$0.00	\$498,811.95	\$0.00	\$0.00
11 - Recursos Fiscales	\$0.00	\$498,811.95	\$0.00	\$498,811.95	\$498,811.95	\$498,811.95	\$0.00	\$498,811.95	\$0.00	\$498,811.95	\$0.00	\$498,811.95	\$0.00	\$0.00
6155 - 6155 REHABILITACION PAV. AVE. (FORTALEC	\$0.00	\$1,067,264.00	\$0.00	\$1,067,264.00	\$1,067,264.00	\$1,067,264.00	\$0.00	\$1,067,264.00	\$1,067,264.00	\$0.00	\$0.00	\$0.00	\$0.00	\$0.00
11 - Recursos Fiscales	\$0.00	\$1,067,264.00	\$0.00	\$1,067,264.00	\$1,067,264.00	\$1,067,264.00	\$0.00	\$1,067,264.00	\$1,067,264.00	\$0.00	\$0.00	\$0.00	\$0.00	\$0.00
6157 - 6157 BACHEO VAS PUNT PROYNMA 2018	\$0.00	\$14,472,813.58	\$0.00	\$14,472,813.58	\$7,189,529.12	\$7,283,284.46	\$4,744,608.32	\$2,359,803.80	\$4,728,205.26	\$1,744,008.32	\$0.00	\$4,744,608.32	\$0.00	\$0.00
11 - Recursos Fiscales	\$0.00	\$14,472,813.58	\$0.00	\$14,472,813.58	\$7,189,529.12	\$7,283,284.46	\$4,744,608.32	\$2,359,803.80	\$4,728,205.26	\$1,744,008.32	\$0.00	\$4,744,608.32	\$0.00	\$0.00
6157 - 6157 REHAB PAVIMENTO ASFALTICO (O MPAL	\$0.00	\$32,992,321.73	\$0.00	\$32,992,321.73	\$39,737,868.01	\$2,234,536.72	\$75,876,312.52	\$4,781,827.69	\$7,616,008.81	\$35,978,312.92	\$6.00	\$35,978,312.92	\$6.00	\$0.00
11 - Recursos Fiscales	\$0.00	\$32,992,321.73	\$0.00	\$32,992,321.73	\$39,737,868.01	\$2,234,536.72	\$75,876,312.52	\$4,781,827.69	\$7,616,008.81	\$35,978,312.92	\$6.00	\$35,978,312.92	\$6.00	\$0.00
6157 - 6157 BACHEO MAYOR (FONDOS DESC FINES ES	\$0.00	\$569,919.93	\$0.00	\$569,919.93	\$569,919.93	\$569,919.93	\$0.00	\$569,919.93	\$0.00	\$569,919.93	\$0.00	\$569,919.93	\$0.00	\$0.00
11 - Recursos Fiscales	\$0.00	\$569,919.93	\$0.00	\$569,919.93	\$569,919.93	\$569,919.93	\$0.00	\$569,919.93	\$0.00	\$569,919.93	\$0.00	\$569,919.93	\$0.00	\$0.00

MUNICIPIO DE SAN NICOLAS DE LOS GARZA, N.L.  
(b) Estado sobre el Ejercicio del Presupuesto por Ramo o Dependencia / Clasificación Económica

Septiembre de 2019

Divisor: Pesos

Tipo de gasto: Todos

Fuente de financiamiento: Todas

Acumulados (CONAC)

RAMO O DEPENDENCIA	TIPO DE GASTO	CONCEPTO	Presupuesto de Egresos Aprobado	Ampliaciones	Reducciones	Presupuesto Vigente	Compromiso de Presupuesto disponible para comprometer	Devenido	Compromisos sin devengar	Presupuesto vigente sin devengar	Ejercido	Devenido sin ejercer	Pagado	Ejercido sin pagar	Cuentas por pagar	
			1	2	3	4	5	6-(4-5)	7	8-(6-7)	9-(4-7)	10	11-(7-10)	12	13-(10-12)	14=(7-12)
		<b>TOTAL CONCEPTO</b>	\$0.00	\$509,919.93	\$0.00	\$509,919.93	\$0.00	\$509,919.93	\$0.00	\$509,919.93	\$0.00	\$509,919.93	\$0.00	\$509,919.93	\$0.00	\$0.00
61573 - 61573 REHABIL. DE PAV (DESC FINES E. 2649)			\$0.00	\$42,000,000.00	\$0.00	\$42,000,000.00	\$7,385,957.36	\$15,584,194.14	\$16,025,848.51	\$26,155,805.86	\$10,384,212.80	\$5,470,361.34	\$15,364,212.80	\$0.00	\$5,470,361.34	\$0.00
11 - Recursos Fiscales			\$0.00	\$42,000,000.00	\$0.00	\$42,000,000.00	\$7,385,957.36	\$15,584,194.14	\$16,025,848.51	\$26,155,805.86	\$10,384,212.80	\$5,470,361.34	\$15,364,212.80	\$0.00	\$5,470,361.34	\$0.00
61574 - 61574 ADECUA Y MITO VALDADES D MPAL 16			\$0.00	\$1,121,628.16	\$0.00	\$1,121,628.16	\$0.00	\$386,546.76	\$726,387.98	\$726,387.98	\$386,546.76	\$0.00	\$386,546.76	\$0.00	\$386,546.76	\$0.00
11 - Recursos Fiscales			\$0.00	\$1,121,628.16	\$0.00	\$1,121,628.16	\$0.00	\$386,546.76	\$726,387.98	\$726,387.98	\$386,546.76	\$0.00	\$386,546.76	\$0.00	\$386,546.76	\$0.00
61575 - 61575 PROYECTO ESCULTURAL PICONORRED			\$0.00	\$2,941,927.71	\$0.00	\$2,941,927.71	\$0.00	\$2,941,927.71	\$0.00	\$2,941,927.71	\$0.00	\$0.00	\$0.00	\$0.00	\$0.00	\$0.00
11 - Recursos Fiscales			\$0.00	\$2,941,927.71	\$0.00	\$2,941,927.71	\$0.00	\$2,941,927.71	\$0.00	\$2,941,927.71	\$0.00	\$0.00	\$0.00	\$0.00	\$0.00	\$0.00
6165 - 6165 CONST CANCHA DEP (FONDO DESC FIN E 2			\$0.00	\$392,816.61	\$0.00	\$392,816.61	\$0.00	\$392,816.61	\$0.00	\$392,816.61	\$0.00	\$0.00	\$0.00	\$0.00	\$0.00	\$0.00
11 - Recursos Fiscales			\$0.00	\$392,816.61	\$0.00	\$392,816.61	\$0.00	\$392,816.61	\$0.00	\$392,816.61	\$0.00	\$0.00	\$0.00	\$0.00	\$0.00	\$0.00
6171 - 6171 SEMALER, SEMAFOROS Y NOMENCLATURA			\$0.00	\$11,000,000.00	\$0.00	\$11,000,000.00	\$0.00	\$9,856,642.71	\$1,044,357.27	\$6,886,642.71	\$4,113,197.79	\$6,886,642.71	\$0.00	\$6,886,642.71	\$141,180.48	\$141,180.48
11 - Recursos Fiscales			\$0.00	\$11,000,000.00	\$0.00	\$11,000,000.00	\$0.00	\$9,856,642.71	\$1,044,357.27	\$6,886,642.71	\$4,113,197.79	\$6,886,642.71	\$0.00	\$6,886,642.71	\$141,180.48	\$141,180.48
61710 - SUMINISTRO Y COLOCACION DE JUEGOS INFANTILES DESCENTRALIZADOR E-2019			\$0.00	\$3,312,422.12	\$0.00	\$3,312,422.12	\$0.00	\$880,726.63	\$2,311,695.48	\$2,311,695.48	\$880,726.63	\$0.00	\$880,726.63	\$0.00	\$880,726.63	\$0.00
11 - Recursos Fiscales			\$0.00	\$3,312,422.12	\$0.00	\$3,312,422.12	\$0.00	\$880,726.63	\$2,311,695.48	\$2,311,695.48	\$880,726.63	\$0.00	\$880,726.63	\$0.00	\$880,726.63	\$0.00
6179 - SUMINISTRO Y COLOCACION BANCAS (DESCENTRALIZADOS 2019)			\$0.00	\$3,324,133.12	\$0.00	\$3,324,133.12	\$0.00	\$897,238.34	\$2,206,894.78	\$2,206,894.78	\$897,238.34	\$0.00	\$897,238.34	\$0.00	\$897,238.34	\$0.00
11 - Recursos Fiscales			\$0.00	\$3,324,133.12	\$0.00	\$3,324,133.12	\$0.00	\$897,238.34	\$2,206,894.78	\$2,206,894.78	\$897,238.34	\$0.00	\$897,238.34	\$0.00	\$897,238.34	\$0.00
6184 - 6184 OBRA FEDERAL			\$21,506,443.40	\$14,115,046.51	\$-12,864,213.39	\$22,350,277.92	\$22,504,008.36	\$22,276.54	\$7,102,651.36	\$16,426,248.00	\$15,644,525.54	\$-102,051.34	\$0.00	\$6,763,252.26	\$347,621.09	\$347,621.09
25 - Recursos Federales			\$21,506,443.40	\$14,115,046.51	\$-12,864,213.39	\$22,350,277.92	\$22,504,008.36	\$22,276.54	\$7,102,651.36	\$16,426,248.00	\$15,644,525.54	\$-102,051.34	\$0.00	\$6,763,252.26	\$347,621.09	\$347,621.09
6185 - 6185 INDIRECTOS			\$0.00	\$718,622.43	\$0.00	\$718,622.43	\$0.00	\$390,899.24	\$327,723.19	\$327,723.19	\$390,899.24	\$0.00	\$390,899.24	\$0.00	\$390,899.24	\$0.00
25 - Recursos Federales			\$0.00	\$718,622.43	\$0.00	\$718,622.43	\$0.00	\$390,899.24	\$327,723.19	\$327,723.19	\$390,899.24	\$0.00	\$390,899.24	\$0.00	\$390,899.24	\$0.00
6186 - 6186 PROGRAMA DESARROLLO INSTITUCIONAL			\$0.00	\$479,261.64	\$0.00	\$479,261.64	\$0.00	\$0.00	\$479,261.64	\$0.00	\$0.00	\$0.00	\$0.00	\$0.00	\$0.00	\$0.00
25 - Recursos Federales			\$0.00	\$479,261.64	\$0.00	\$479,261.64	\$0.00	\$0.00	\$479,261.64	\$0.00	\$0.00	\$0.00	\$0.00	\$0.00	\$0.00	\$0.00
61864 - 61864 INFRAESTRUCTURA SOCIAL 2016 F B			\$0.00	\$652,146.01	\$0.00	\$652,146.01	\$0.00	\$552,146.01	\$0.00	\$552,146.01	\$0.00	\$552,146.01	\$0.00	\$552,146.01	\$0.00	\$0.00
25 - Recursos Federales			\$0.00	\$652,146.01	\$0.00	\$652,146.01	\$0.00	\$552,146.01	\$0.00	\$552,146.01	\$0.00	\$552,146.01	\$0.00	\$552,146.01	\$0.00	\$0.00

MUNICIPIO DE SAN NICOLAS DE LOS GARZA, N.L.  
(b) Estado sobre el Ejercicio del Presupuesto por: Ramo o Dependencia / Clasificación Económica

Septiembre de 2019  
Divisor: Pesos  
Tipo de gasto: Todos  
Fuente de financiamiento: Todas

**Acumulados (CONAC)**

RAMO O DEPENDENCIA	TIPO DE GASTO	CONCEPTO	Presupuesto de Egresos Aprobado	Ampliaciones	Reducciones	Presupuesto Vigente	Comprometido	Presupuesto disponible para comprometer	Devenido	Compromisos sin devengar	Presupuesto vigente sin devengar	Ejercido	Devenido sin ejercer	Pagado	Ejercicio sin pagar	Cuentas por pagar
			1	2	3	4	5	6-(4-5)	7	8-(2-7)	9-(4-7)	10	11-(7-10)	12	13-(10-12)	14=(7-12)
FUENTE DE FINANCIAMIENTO			\$1.00	\$521,146.91	\$1.00	\$521,146.91	\$521,146.91	\$1.00	\$521,146.91	\$1.00	\$521,146.91	\$521,146.91	\$1.00	\$521,146.91	\$1.00	\$1,238,610.75
62212 - 62212 CONST ESTACIONAMIENTO ROSA A VIENT			\$0.00	\$12,069,814.22	\$0.00	\$12,069,814.22	\$12,069,814.22	\$0.01	\$5,197,814.71	\$6,862,000.50	\$6,862,000.50	\$3,274,134.31	\$1,322,480.40	\$3,274,134.31	\$0.00	\$1,232,480.40
11 - Recursos Fiscales			\$0.00	\$12,069,814.22	\$0.00	\$12,069,814.22	\$12,069,814.22	\$0.01	\$5,197,814.71	\$6,862,000.50	\$6,862,000.50	\$3,274,134.31	\$1,322,480.40	\$3,274,134.31	\$0.00	\$1,232,480.40
TOTAL CONCEPTO			\$0.00	\$12,069,814.22	\$0.00	\$12,069,814.22	\$12,069,814.22	\$0.01	\$5,197,814.71	\$6,862,000.50	\$6,862,000.50	\$3,274,134.31	\$1,322,480.40	\$3,274,134.31	\$0.00	\$1,232,480.40
62221 - 62221 OBRAS COMPLEMENTARIAS			\$0.00	\$19,738,597.28	\$49,913,341.25	\$10,285,286.03	\$0.00	\$10,285,286.03	\$0.00	\$0.00	\$10,285,286.03	\$0.00	\$0.00	\$0.00	\$0.00	\$0.00
11 - Recursos Fiscales			\$0.00	\$19,738,597.28	\$49,913,341.25	\$10,285,286.03	\$0.00	\$10,285,286.03	\$0.00	\$0.00	\$10,285,286.03	\$0.00	\$0.00	\$0.00	\$0.00	\$0.00
TOTAL CONCEPTO			\$0.00	\$19,738,597.28	\$49,913,341.25	\$10,285,286.03	\$0.00	\$10,285,286.03	\$0.00	\$0.00	\$10,285,286.03	\$0.00	\$0.00	\$0.00	\$0.00	\$0.00
62233 - 62233 REMO Y EQUIP TEATRO PROYNFRA 2019			\$0.00	\$5,148,375.27	\$0.00	\$5,148,375.27	\$5,148,375.27	\$0.00	\$3,482,291.57	\$1,666,083.70	\$1,666,083.70	\$3,482,291.57	\$0.00	\$1,666,083.70	\$0.00	\$0.00
11 - Recursos Fiscales			\$0.00	\$5,148,375.27	\$0.00	\$5,148,375.27	\$5,148,375.27	\$0.00	\$3,482,291.57	\$1,666,083.70	\$1,666,083.70	\$3,482,291.57	\$0.00	\$1,666,083.70	\$0.00	\$0.00
TOTAL CONCEPTO			\$0.00	\$5,148,375.27	\$0.00	\$5,148,375.27	\$5,148,375.27	\$0.00	\$3,482,291.57	\$1,666,083.70	\$1,666,083.70	\$3,482,291.57	\$0.00	\$1,666,083.70	\$0.00	\$0.00
62234 - 62234 CONS EDIF SEGURIDAD PROYNFRA 2018			\$0.00	\$6,114,288.31	\$0.00	\$6,114,288.31	\$6,114,288.31	\$0.00	\$0.00	\$0.00	\$6,114,288.31	\$0.00	\$0.00	\$0.00	\$0.00	\$0.00
11 - Recursos Fiscales			\$0.00	\$6,114,288.31	\$0.00	\$6,114,288.31	\$6,114,288.31	\$0.00	\$0.00	\$0.00	\$6,114,288.31	\$0.00	\$0.00	\$0.00	\$0.00	\$0.00
TOTAL CONCEPTO			\$0.00	\$6,114,288.31	\$0.00	\$6,114,288.31	\$6,114,288.31	\$0.00	\$0.00	\$0.00	\$6,114,288.31	\$0.00	\$0.00	\$0.00	\$0.00	\$0.00
62235 - 62235 REMOD ESTACION SEG UDO PROYNFRA18			\$0.00	\$11,627,343.86	\$0.00	\$11,627,343.86	\$11,627,343.79	\$0.01	\$7,610,658.99	\$3,916,684.79	\$3,916,684.79	\$6,322,047.34	\$1,268,670.75	\$6,322,047.34	\$0.00	\$1,268,670.75
11 - Recursos Fiscales			\$0.00	\$11,627,343.86	\$0.00	\$11,627,343.86	\$11,627,343.79	\$0.01	\$7,610,658.99	\$3,916,684.79	\$3,916,684.79	\$6,322,047.34	\$1,268,670.75	\$6,322,047.34	\$0.00	\$1,268,670.75
TOTAL CONCEPTO			\$0.00	\$11,627,343.86	\$0.00	\$11,627,343.86	\$11,627,343.79	\$0.01	\$7,610,658.99	\$3,916,684.79	\$3,916,684.79	\$6,322,047.34	\$1,268,670.75	\$6,322,047.34	\$0.00	\$1,268,670.75
62236 - 62236 MITO DIVERSOS EDIFICIOS PUBLICOS			\$0.00	\$8,000,000.00	\$0.00	\$8,000,000.00	\$8,000,000.00	\$0.00	\$6,000,000.00	\$2,000,000.00	\$2,000,000.00	\$6,000,000.00	\$0.00	\$6,000,000.00	\$0.00	\$0.00
11 - Recursos Fiscales			\$0.00	\$8,000,000.00	\$0.00	\$8,000,000.00	\$8,000,000.00	\$0.00	\$6,000,000.00	\$2,000,000.00	\$2,000,000.00	\$6,000,000.00	\$0.00	\$6,000,000.00	\$0.00	\$0.00
TOTAL CONCEPTO			\$0.00	\$8,000,000.00	\$0.00	\$8,000,000.00	\$8,000,000.00	\$0.00	\$6,000,000.00	\$2,000,000.00	\$2,000,000.00	\$6,000,000.00	\$0.00	\$6,000,000.00	\$0.00	\$0.00
62237 - 62237 REH GIMNASIO J NAVARRO PROYNFRA18			\$0.00	\$15,000,000.00	\$0.00	\$15,000,000.00	\$15,025,314.21	\$0.00	\$3,397,594.96	\$1,711,220.65	\$1,662,409.44	\$3,397,594.96	\$0.00	\$3,397,594.96	\$0.00	\$0.00
11 - Recursos Fiscales			\$0.00	\$15,000,000.00	\$0.00	\$15,000,000.00	\$15,025,314.21	\$0.00	\$3,397,594.96	\$1,711,220.65	\$1,662,409.44	\$3,397,594.96	\$0.00	\$3,397,594.96	\$0.00	\$0.00
TOTAL CONCEPTO			\$0.00	\$15,000,000.00	\$0.00	\$15,000,000.00	\$15,025,314.21	\$0.00	\$3,397,594.96	\$1,711,220.65	\$1,662,409.44	\$3,397,594.96	\$0.00	\$3,397,594.96	\$0.00	\$0.00
62238 - 62238 CONST GIMNASIO MIRADOR PROYNFRA 18			\$0.00	\$20,000,000.00	\$0.00	\$20,000,000.00	\$20,000,000.00	\$0.00	\$12,137,455.99	\$7,862,544.01	\$12,942,544.01	\$19,402,439.11	\$1,797,017.68	\$19,402,439.11	\$0.00	\$1,797,017.68
11 - Recursos Fiscales			\$0.00	\$20,000,000.00	\$0.00	\$20,000,000.00	\$20,000,000.00	\$0.00	\$12,137,455.99	\$7,862,544.01	\$12,942,544.01	\$19,402,439.11	\$1,797,017.68	\$19,402,439.11	\$0.00	\$1,797,017.68
TOTAL CONCEPTO			\$0.00	\$20,000,000.00	\$0.00	\$20,000,000.00	\$20,000,000.00	\$0.00	\$12,137,455.99	\$7,862,544.01	\$12,942,544.01	\$19,402,439.11	\$1,797,017.68	\$19,402,439.11	\$0.00	\$1,797,017.68
62239 - 62239 CONST SANITARIOS SER PUEL (DES FN			\$0.00	\$2,000,000.00	\$0.00	\$2,000,000.00	\$2,000,000.00	\$0.00	\$0.00	\$0.00	\$2,000,000.00	\$0.00	\$0.00	\$0.00	\$0.00	\$0.00
11 - Recursos Fiscales			\$0.00	\$2,000,000.00	\$0.00	\$2,000,000.00	\$2,000,000.00	\$0.00	\$0.00	\$0.00	\$2,000,000.00	\$0.00	\$0.00	\$0.00	\$0.00	\$0.00
TOTAL CONCEPTO			\$0.00	\$2,000,000.00	\$0.00	\$2,000,000.00	\$2,000,000.00	\$0.00	\$0.00	\$0.00	\$2,000,000.00	\$0.00	\$0.00	\$0.00	\$0.00	\$0.00
62240 - REHABILITACION DE MODULOS DIF EN DIVERSAS UBICACIONES E 2019			\$0.00	\$3,910,382.86	\$0.00	\$3,910,382.86	\$3,022,277.56	\$0.00	\$0.00	\$2,102,025.15	\$5,508,414.74	\$0.00	\$0.00	\$0.00	\$0.00	\$0.00
11 - Recursos Fiscales			\$0.00	\$3,910,382.86	\$0.00	\$3,910,382.86	\$3,022,277.56	\$0.00	\$0.00	\$2,102,025.15	\$5,508,414.74	\$0.00	\$0.00	\$0.00	\$0.00	\$0.00
TOTAL CONCEPTO			\$0.00	\$3,910,382.86	\$0.00	\$3,910,382.86	\$3,022,277.56	\$0.00	\$0.00	\$2,102,025.15	\$5,508,414.74	\$0.00	\$0.00	\$0.00	\$0.00	\$0.00
62241 - TRABAJOS EN EDIFICIO PROTECCION CIVIL DESCENTRALIZADOS E 2019			\$0.00	\$999,863.31	\$0.00	\$999,863.31	\$999,863.31	\$0.00	\$298,759.00	\$999,704.21	\$497,154.31	\$298,759.00	\$0.00	\$298,759.00	\$0.00	\$0.00
11 - Recursos Fiscales			\$0.00	\$999,863.31	\$0.00	\$999,863.31	\$999,863.31	\$0.00	\$298,759.00	\$999,704.21	\$497,154.31	\$298,759.00	\$0.00	\$298,759.00	\$0.00	\$0.00
TOTAL CONCEPTO			\$0.00	\$999,863.31	\$0.00	\$999,863.31	\$999,863.31	\$0.00	\$298,759.00	\$999,704.21	\$497,154.31	\$298,759.00	\$0.00	\$298,759.00	\$0.00	\$0.00

MUNICIPIO DE SAN NICOLAS DE LOS GARZA, N.L.  
Septiembre de 2019  
Divisor: Pesos

Tipo de gasto: Todos  
Fuente de financiamiento: Todas

RAMO O DEPENDENCIA TIPO DE GASTO CONCEPTO	Acumulados (CONAC)														
	1	2	3	4	5	6=(4-5) ter	7	8=(5-7)	9=(4-7)	10	11=(7-10)	12	13=(10-12)	14=(7-12)	
FUENTE DE FINANCIAMIENTO															
6242 - 6242 REINAS UNIDAD DEP NOGALAR DES FEI 9	\$0.00	\$895,863.31	\$0.00	\$895,863.31	\$895,863.31	\$0.00	\$288,159.06	\$607,704.31	\$607,704.31	\$288,159.06	\$0.00	\$288,159.06	\$0.00	\$0.00	\$0.00
11 - Recursos Fiscales	\$0.00	\$1,227,778.12	\$0.00	\$1,227,778.12	\$0.00	\$1,227,778.12	\$0.00	\$0.00	\$1,227,778.12	\$0.00	\$0.00	\$0.00	\$0.00	\$0.00	\$0.00
TOTAL CONCEPTO	\$0.00	\$895,863.31	\$0.00	\$895,863.31	\$895,863.31	\$0.00	\$288,159.06	\$607,704.31	\$607,704.31	\$288,159.06	\$0.00	\$288,159.06	\$0.00	\$0.00	\$0.00
9111 - 9111 PRESTAMO BAJO	\$32,817,247.84	\$6,768,296.00	\$-1,186,248.00	\$31,945,294.84	\$32,818,259.22	\$11,123,465.62	\$22,819,293.22	\$0.00	\$11,123,465.62	\$22,819,293.22	\$0.00	\$22,819,293.22	\$0.00	\$0.00	\$0.00
25 - Recursos Federales	\$32,817,247.84	\$6,768,296.00	\$-1,186,248.00	\$31,945,294.84	\$32,818,259.22	\$11,123,465.62	\$22,819,293.22	\$0.00	\$11,123,465.62	\$22,819,293.22	\$0.00	\$22,819,293.22	\$0.00	\$0.00	\$0.00
TOTAL CONCEPTO	\$32,817,247.84	\$6,768,296.00	\$-1,186,248.00	\$31,945,294.84	\$32,818,259.22	\$11,123,465.62	\$22,819,293.22	\$0.00	\$11,123,465.62	\$22,819,293.22	\$0.00	\$22,819,293.22	\$0.00	\$0.00	\$0.00
9115 - 9115 PRESTAMO AFIRME 46 MP	\$74,405.00	\$0.00	\$0.00	\$74,405.00	\$256,800.00	\$117,600.00	\$256,800.00	\$0.00	\$117,600.00	\$256,800.00	\$0.00	\$256,800.00	\$0.00	\$0.00	\$0.00
25 - Recursos Federales	\$74,405.00	\$0.00	\$0.00	\$74,405.00	\$256,800.00	\$117,600.00	\$256,800.00	\$0.00	\$117,600.00	\$256,800.00	\$0.00	\$256,800.00	\$0.00	\$0.00	\$0.00
TOTAL CONCEPTO	\$74,405.00	\$0.00	\$0.00	\$74,405.00	\$256,800.00	\$117,600.00	\$256,800.00	\$0.00	\$117,600.00	\$256,800.00	\$0.00	\$256,800.00	\$0.00	\$0.00	\$0.00
9116 - 9116 CAPITAL PRESTAMO AFIRME	\$2,750,000.00	\$0.00	\$0.00	\$2,750,000.00	\$1,985,000.00	\$190,000.00	\$1,985,000.00	\$0.00	\$190,000.00	\$1,985,000.00	\$0.00	\$1,985,000.00	\$0.00	\$0.00	\$0.00
25 - Recursos Federales	\$2,750,000.00	\$0.00	\$0.00	\$2,750,000.00	\$1,985,000.00	\$190,000.00	\$1,985,000.00	\$0.00	\$190,000.00	\$1,985,000.00	\$0.00	\$1,985,000.00	\$0.00	\$0.00	\$0.00
TOTAL CONCEPTO	\$2,750,000.00	\$0.00	\$0.00	\$2,750,000.00	\$1,985,000.00	\$190,000.00	\$1,985,000.00	\$0.00	\$190,000.00	\$1,985,000.00	\$0.00	\$1,985,000.00	\$0.00	\$0.00	\$0.00
9111 - 9111 INTERESES DE PRESTAMOS	\$90,960,769.75	\$3,338,759.00	\$-6,600,296.00	\$87,699,232.75	\$79,342,601.51	\$27,448,021.14	\$79,342,601.51	\$0.00	\$27,448,021.14	\$79,342,601.51	\$0.00	\$79,342,601.51	\$0.00	\$0.00	\$0.00
25 - Recursos Federales	\$90,960,769.75	\$3,338,759.00	\$-6,600,296.00	\$87,699,232.75	\$79,342,601.51	\$27,448,021.14	\$79,342,601.51	\$0.00	\$27,448,021.14	\$79,342,601.51	\$0.00	\$79,342,601.51	\$0.00	\$0.00	\$0.00
TOTAL CONCEPTO	\$90,960,769.75	\$3,338,759.00	\$-6,600,296.00	\$87,699,232.75	\$79,342,601.51	\$27,448,021.14	\$79,342,601.51	\$0.00	\$27,448,021.14	\$79,342,601.51	\$0.00	\$79,342,601.51	\$0.00	\$0.00	\$0.00
9911 - 9911 ADE/FAS	\$3.00	\$25,463,302.49	\$-1,102,542.40	\$24,600,547.00	\$13,256,173.39	\$14,637.81	\$14,637.81	\$0.00	\$14,637.81	\$14,637.81	\$0.00	\$14,637.81	\$0.00	\$0.00	\$0.00
11 - Recursos Fiscales	\$3.00	\$25,463,302.49	\$-1,102,542.40	\$24,600,547.00	\$13,256,173.39	\$14,637.81	\$14,637.81	\$0.00	\$14,637.81	\$14,637.81	\$0.00	\$14,637.81	\$0.00	\$0.00	\$0.00
TOTAL CONCEPTO	\$3.00	\$25,463,302.49	\$-1,102,542.40	\$24,600,547.00	\$13,256,173.39	\$14,637.81	\$14,637.81	\$0.00	\$14,637.81	\$14,637.81	\$0.00	\$14,637.81	\$0.00	\$0.00	\$0.00
9911 - 9911 DIVER/SOS	\$0.00	\$3,000,011.59	\$466.50	\$3,000,013.00	\$1,672,471.53	\$1,136,684.47	\$1,672,471.53	\$0.00	\$1,136,684.47	\$1,672,471.53	\$0.00	\$1,672,471.53	\$0.00	\$0.00	\$0.00
11 - Recursos Fiscales	\$0.00	\$3,000,011.59	\$466.50	\$3,000,013.00	\$1,672,471.53	\$1,136,684.47	\$1,672,471.53	\$0.00	\$1,136,684.47	\$1,672,471.53	\$0.00	\$1,672,471.53	\$0.00	\$0.00	\$0.00
TOTAL CONCEPTO	\$0.00	\$3,000,011.59	\$466.50	\$3,000,013.00	\$1,672,471.53	\$1,136,684.47	\$1,672,471.53	\$0.00	\$1,136,684.47	\$1,672,471.53	\$0.00	\$1,672,471.53	\$0.00	\$0.00	\$0.00
TOTAL TIPO DE GASTO	\$151,019,694.84	\$2,996,877,424.79	\$-1,224,996,210.40	\$2,448,000,000.00	\$1,825,148,382.73	\$615,687,500.39	\$1,309,460,792.38	\$468,209,540.33	\$1,000,209,180.64	\$1,325,300,705.94	\$36,811,451.44	\$1,362,112,157.38	\$13,000,000.00	\$40,072,011.62	\$40,072,011.62
TOTAL RAMO O DEPENDENCIA	\$110,394,038.21	\$2,956,877,684.76	\$-1,224,996,210.40	\$2,448,000,000.00	\$1,825,148,382.73	\$615,687,500.39	\$1,309,460,792.38	\$468,209,540.33	\$1,000,209,180.64	\$1,325,300,705.94	\$36,811,451.44	\$1,362,112,157.38	\$13,000,000.00	\$40,072,011.62	\$40,072,011.62

(d) Estado sobre el ejercicio del presupuesto por ramo o dependencia / capítulo y concepto del gasto

Septiembre de 2019

Divisor: Pesos

Secretaría: Todas

CAPÍTULO DEL GASTO	Acumulados (CONAC)					
	Aprobado	Ampliaciones/ (reducciones)	Modificado	Devengado	Pagado	Subejercicio
<b>CONCEPTO DEL GASTO</b>	1	2	3	4	5	6=(3-4)
<b>SERVICIOS PERSONALES</b>						
REMUNERACIONES AL PERSONAL DE CARACTER PERMANENTE	\$373,399,441.88	\$-2,710,554.50	\$370,676,487.38	\$274,755,949.46	\$274,582,843.22	\$95,920,537.92
REMUNERACIONES ADICIONALES Y ESPECIALES	\$83,589,967.63	\$188,978.05	\$83,778,945.68	\$32,945,095.70	\$32,439,894.91	\$50,833,849.97
SEGURIDAD SOCIAL	\$0.00	\$7,053,077.37	\$7,053,077.37	\$5,546,736.52	\$5,546,736.52	\$1,506,340.85
OTRAS PRESTACIONES SOCIALES Y ECONOMICAS	\$60,930,538.24	\$-1,240,650.08	\$59,689,888.16	\$44,833,647.97	\$44,143,858.15	\$14,856,240.19
PAGO DE ESTIMULOS A SERVIDORES PUBLICOS	\$29,852,919.44	\$-3,278,450.08	\$26,574,469.36	\$18,672,796.59	\$18,661,160.37	\$7,901,672.77
<b>TOTAL POR CAPÍTULO</b>	\$547,772,867.19	\$12,400.76	\$547,772,867.95	\$376,754,226.25	\$375,374,463.17	\$171,018,641.70
<b>MATERIALES Y SUMINISTROS</b>						
MATERIALES DE ADMINISTRACION, EMISION DE DOCUMENTOS Y ARTICULOS OFICIALES	\$7,941,000.00	\$3,521,456.93	\$11,462,456.93	\$6,293,637.30	\$5,728,913.23	\$5,168,819.63
ALIMENTOS Y UTENSILIOS	\$2,760,000.00	\$838,465.16	\$3,598,465.16	\$2,359,437.97	\$2,338,142.02	\$1,239,027.19
MATERIALES Y ARTICULOS DE CONSTRUCCION Y DE REPARACION	\$104,990,455.32	\$21,838,145.43	\$126,828,600.75	\$66,505,683.40	\$66,491,631.75	\$60,322,917.35
PRODUCTOS QUIMICOS, FARMACEUTICOS Y DE LABORATORIO	\$17,000,000.00	\$4,535,575.22	\$21,535,575.22	\$11,285,460.79	\$10,255,325.76	\$10,250,114.43
2550 MATERIALES, ACCESORIOS Y SUMINISTRO	\$0.00	\$82,349.63	\$82,349.63	\$82,341.63	\$82,341.63	\$8.00
COMBUSTIBLES, LUBRICANTES Y ADITIVOS	\$78,515,225.00	\$-5,782,773.54	\$72,732,451.46	\$38,922,476.31	\$38,385,590.99	\$33,809,975.15
VESTUARIO, BLANCOS, PRENDAS DE PROTECCION Y ARTICULOS DEPORTIVOS	\$11,024,800.00	\$-3,382,653.89	\$7,642,146.11	\$3,839,136.87	\$3,839,136.87	\$3,803,007.24
MATERIALES Y SUMINISTROS PARA SEGURIDAD	\$0.00	\$7,248,369.55	\$7,248,369.55	\$4,799,514.71	\$4,799,514.71	\$2,448,854.84
HERRAMIENTAS, REFACCIONES Y ACCESORIOS MENORES	\$14,400,000.00	\$-135,806.06	\$14,264,193.94	\$6,708,343.88	\$6,138,581.91	\$7,555,850.06
<b>TOTAL POR CAPÍTULO</b>	\$236,631,480.32	\$28,763,128.43	\$265,394,608.75	\$140,796,034.86	\$138,059,170.87	\$124,598,573.89
<b>SERVICIOS GENERALES</b>						
SERVICIOS BASICOS	\$90,700,000.98	\$5,523,539.53	\$96,227,540.51	\$76,222,084.64	\$76,222,084.64	\$20,005,455.87
SERVICIOS DE ARRENDAMIENTO	\$21,192,554.72	\$16,694,621.63	\$37,887,176.35	\$14,799,969.37	\$14,180,529.37	\$23,087,206.98
SERVICIOS PROFESIONALES, CIENTIFICOS, TECNICOS Y OTROS	\$61,993,186.26	\$21,579,973.44	\$83,573,159.70	\$39,301,020.56	\$34,183,285.31	\$44,272,119.14
SERVICIOS	\$25,000,000.00	\$6,742,965.01	\$31,742,965.01	\$29,850,592.08	\$14,500,687.59	\$10,892,362.93
SERVICIOS FINANCIEROS, BANCARIOS Y COMERCIALES	\$214,603,785.84	\$44,535,532.64	\$259,139,318.48	\$144,722,525.45	\$142,884,625.34	\$114,416,793.03
CONSERVACION	\$18,270,000.00	\$-274,806.10	\$17,995,193.90	\$8,922,040.09	\$8,740,206.95	\$9,073,153.81
SERVICIOS DE COMUNICACION SOCIAL Y PUBLICIDAD	\$260,000.00	\$351,950.00	\$611,950.00	\$459,646.20	\$459,646.20	\$152,303.80
SERVICIOS DE TRASLADO Y VIATICOS	\$14,740,000.00	\$26,223,704.75	\$40,963,704.75	\$18,356,401.42	\$16,815,433.08	\$22,607,303.33
SERVICIOS OFICIALES	\$5,330,170.10	\$14,270,059.45	\$19,600,229.55	\$11,257,451.35	\$11,205,051.35	\$8,342,778.20
OTROS SERVICIOS GENERALES	\$452,089,677.91	\$135,647,530.35	\$587,741,208.26	\$334,891,731.16	\$319,191,529.83	\$252,849,477.10
<b>TOTAL POR CAPÍTULO</b>	\$13,000,000.00	\$39,921,090.58	\$52,921,090.58	\$39,066,457.46	\$37,416,457.46	\$13,854,633.12
<b>TRANSFERENCIAS, ASIGNACIONES, SUBSIDIOS Y OTRAS AYUDAS</b>						
TRANSFERENCIAS AL RESTO DEL SECTOR PUBLICO	\$32,403,978.52	\$15,734,401.39	\$48,138,379.91	\$39,682,917.10	\$38,853,343.10	\$8,455,462.81
AYUDAS SOCIALES						

(d) Estado sobre el ejercicio del presupuesto por ramo o dependencia / capítulo y concepto del gasto

Divisor: Pesos

Septiembre de 2019

Secretaría: Todas

CAPITULO DEL GASTO	Acumulados (CONAC)					
	Aprobado	Ampliaciones/ (reducciones)	Modificado	Devengado	Pagado	Subejercicio
CONCEPTO DEL GASTO	1	2	3	4	5	6=(3-4)
4500 PENSIONES Y JUBILACIONES	\$141,902,669.30	\$7,893,159.16	\$149,795,828.46	\$96,584,006.38	\$92,246,941.27	\$53,211,822.08
<b>TOTAL POR CAPITULO</b>	\$187,306,647.81	\$63,548,651.13	\$250,855,298.94	\$175,333,380.94	\$168,516,741.83	\$75,521,918.00
<b>BIENES MUEBLES, INMUEBLES E INTANGIBLES</b>						
MOBILIARIO Y EQUIPO DE ADMINISTRACION	\$0.00	\$14,858,749.14	\$14,858,749.14	\$2,429,130.99	\$2,422,672.11	\$12,429,618.15
MOBILIARIO Y EQUIPO EDUCACIONAL Y RECREATIVO	\$0.00	\$2,340,673.63	\$2,340,673.63	\$1,963,839.51	\$1,963,839.51	\$376,834.12
EQUIPO E INSTRUMENTAL MEDICO Y DE LABORATORIO	\$0.00	\$5,000,000.00	\$5,000,000.00	\$2,034,262.17	\$2,034,262.17	\$2,965,737.83
VEHICULOS Y EQUIPO DE TRANSPORTE	\$0.00	\$79,405,743.13	\$79,405,743.13	\$35,312,972.33	\$34,165,472.33	\$44,092,770.80
MAQUINARIA, OTROS EQUIPOS Y HERRAMIENTAS	\$0.00	\$11,535,807.38	\$11,535,807.38	\$9,843,496.30	\$9,843,496.30	\$1,692,311.08
BIENES INMUEBLES	\$6,000,000.00	\$0.00	\$6,000,000.00	\$0.00	\$0.00	\$6,000,000.00
ACTIVOS INTANGIBLES	\$15,000,000.00	\$-658,526.28	\$14,341,473.72	\$3,829,600.80	\$3,829,600.80	\$10,511,872.92
<b>TOTAL POR CAPITULO</b>	\$21,000,000.00	\$112,482,447.00	\$133,482,447.00	\$55,413,302.10	\$54,259,343.22	\$78,069,144.90
<b>INVERSION PUBLICA</b>						
OBRA PUBLICA EN BIENES DE DOMINIO PUBLICO	\$21,505,543.40	\$366,727,682.13	\$388,233,225.53	\$123,888,333.74	\$107,773,792.58	\$264,344,891.79
OBRA PUBLICA EN BIENES PROPIOS	\$0.00	\$107,799,874.01	\$107,799,874.01	\$38,558,800.62	\$33,589,691.59	\$69,241,073.39
<b>TOTAL POR CAPITULO</b>	\$21,505,543.40	\$474,527,556.14	\$496,033,099.54	\$162,447,134.36	\$141,363,484.17	\$333,585,965.18
<b>DEUDA PUBLICA</b>						
AMORTIZACION DE LA DEUDA PUBLICA	\$33,797,647.84	\$3,269,547.00	\$37,067,194.84	\$25,061,099.22	\$25,061,099.22	\$12,006,095.62
INTERESES DE LA DEUDA PUBLICA	\$109,960,169.75	\$-3,269,547.00	\$106,690,622.75	\$79,242,601.61	\$79,242,601.61	\$27,448,021.14
ADEUDOS DE EJERCICIOS FISCALES ANTERIORES (ADEFAS)	\$0.00	\$14,000,847.00	\$14,000,847.00	\$10,128,175.35	\$9,990,484.51	\$3,872,671.65
9991 DIVERSOS	\$0.00	\$2,999,153.00	\$2,999,153.00	\$1,872,471.53	\$1,869,227.93	\$1,126,681.47
<b>TOTAL POR CAPITULO</b>	\$143,757,817.59	\$17,000,000.00	\$160,757,817.59	\$116,304,347.71	\$116,163,413.27	\$44,453,469.88
<b>TOTAL GENERAL</b>	\$1,610,064,034.21	\$631,981,713.81	\$2,442,037,348.02	\$1,361,940,157.38	\$1,312,928,146.36	\$1,080,097,190.64

(c) Estado sobre el Ejercicio del Presupuesto por: Ramo o Dependencia / Clasificación Económica / Capítulo del Gasto

Septiembre de 2019

Divisor: Pesos

Tipo de gasto: Todos

Fuente de financiamiento: Todas

**Acumulados (CONAC)**

RAMO O DEPENDENCIA TIPO DE GASTO CAPÍTULO CONCEPTO	Presupuesto de Egresos Aprobado	Ampliaciones	Reducciones	Presupuesto Vigente	Comprometido	Presupuesto disponible para comprometer	Devenido	Compromisos sin devenir	Presupuesto vigente sin devenir	Ejercido	Devenido sin ejercer	Pagado	Ejercido sin pagar	Cuentas por pagar
	1	2	3	4	5	6=(4-5)	7	8=(5-7)	9=(4-7)	10	11=(7-10)	12	13=(10-12)	14=(7-12)
<b>FUENTE DE FINANCIAMIENTO</b>														
1110 - GOBIERNO MUNICIPAL														
1 - Gasto Corriente														
1000 - SERVICIOS PERSONALES														
1111 - 1111 DIETAS														
11 - Recursos Fiscales	\$0.00	\$0.00	\$0.00	\$0.00	\$0.00	\$0.00	\$0.00	\$0.00	\$0.00	\$0.00	\$0.00	\$0.00	\$0.00	\$0.00
15 - Recursos Federales	\$5,827,305.14	\$1,835,000.00	\$-2,005,234.00	\$5,658,076.14	\$6,347,884.02	\$2,346,142.12	\$6,347,884.02	\$0.00	\$2,346,142.12	\$6,347,884.02	\$0.00	\$6,347,884.02	\$0.00	\$0.00
<b>TOTAL CONCEPTO</b>	<b>\$5,827,305.14</b>	<b>\$1,835,000.00</b>	<b>\$-2,005,234.00</b>	<b>\$5,658,076.14</b>	<b>\$6,347,884.02</b>	<b>\$2,346,142.12</b>	<b>\$6,347,884.02</b>	<b>\$0.00</b>	<b>\$2,346,142.12</b>	<b>\$6,347,884.02</b>	<b>\$0.00</b>	<b>\$6,347,884.02</b>	<b>\$0.00</b>	<b>\$0.00</b>
<b>TOTAL CONCEPTO</b>	<b>\$0.00</b>	<b>\$0.00</b>	<b>\$0.00</b>	<b>\$0.00</b>	<b>\$0.00</b>	<b>\$0.00</b>	<b>\$0.00</b>	<b>\$0.00</b>	<b>\$0.00</b>	<b>\$0.00</b>	<b>\$0.00</b>	<b>\$0.00</b>	<b>\$0.00</b>	<b>\$0.00</b>
<b>TOTAL CONCEPTO</b>	<b>\$0.00</b>	<b>\$0.00</b>	<b>\$0.00</b>	<b>\$0.00</b>	<b>\$0.00</b>	<b>\$0.00</b>	<b>\$0.00</b>	<b>\$0.00</b>	<b>\$0.00</b>	<b>\$0.00</b>	<b>\$0.00</b>	<b>\$0.00</b>	<b>\$0.00</b>	<b>\$0.00</b>
1130 - SUELDOS BASE AL PERSONAL PERMANENTE														
15 - Recursos Federales	\$0.00	\$0.00	\$0.00	\$0.00	\$0.00	\$0.00	\$0.00	\$0.00	\$0.00	\$0.00	\$0.00	\$0.00	\$0.00	\$0.00
<b>TOTAL CONCEPTO</b>	<b>\$0.00</b>	<b>\$0.00</b>	<b>\$0.00</b>	<b>\$0.00</b>	<b>\$0.00</b>	<b>\$0.00</b>	<b>\$0.00</b>	<b>\$0.00</b>	<b>\$0.00</b>	<b>\$0.00</b>	<b>\$0.00</b>	<b>\$0.00</b>	<b>\$0.00</b>	<b>\$0.00</b>
1131 - 1131 SUELDO PERSONAL CONFIANZA														
11 - Recursos Fiscales	\$0.00	\$0.00	\$0.00	\$0.00	\$0.00	\$0.00	\$0.00	\$0.00	\$0.00	\$0.00	\$0.00	\$0.00	\$0.00	\$0.00
15 - Recursos Federales	\$81,690,827.77	\$19,815,352.81	\$-23,573,913.70	\$55,124,622.86	\$61,315,232.64	\$1,315,232.64	\$61,315,232.64	\$0.00	\$1,315,232.64	\$61,315,232.64	\$0.00	\$61,315,232.64	\$0.00	\$0.00
15 - Recursos Federales	\$10,274,467.04	\$29,614,414.57	\$-29,779,037.10	\$10,509,895.51	\$82,076,697.10	\$35,614,932.41	\$82,076,697.10	\$0.00	\$35,614,932.41	\$82,076,697.10	\$0.00	\$82,076,697.10	\$0.00	\$0.00
15 - Recursos Federales	\$55,423,763.15	\$33,771,681.18	\$-29,596,253.48	\$60,605,196.65	\$69,984,965.45	\$6,860,233.39	\$69,984,965.45	\$0.00	\$6,860,233.39	\$69,984,965.45	\$0.00	\$69,984,965.45	\$0.00	\$0.00
<b>TOTAL CONCEPTO</b>	<b>\$273,340,288.96</b>	<b>\$81,457,658.56</b>	<b>\$-81,844,206.36</b>	<b>\$279,790,141.16</b>	<b>\$294,329,692.20</b>	<b>\$14,605,551.04</b>	<b>\$294,329,692.20</b>	<b>\$0.00</b>	<b>\$14,605,551.04</b>	<b>\$294,329,692.20</b>	<b>\$0.00</b>	<b>\$294,329,692.20</b>	<b>\$0.00</b>	<b>\$0.00</b>
1132 - 1132 SUELDOS SINDICALIZADOS														
11 - Recursos Fiscales	\$20,543,538.47	\$0,075,133.43	\$-7,237,154.04	\$19,296,137.86	\$24,891,881.20	\$6,794,438.65	\$25,444,681.20	\$0.00	\$6,794,438.65	\$25,444,681.20	\$0.00	\$25,444,681.20	\$0.00	\$0.00
15 - Recursos Federales	\$48,363,854.31	\$18,400,892.82	\$-18,285,576.71	\$48,389,194.42	\$38,875,849.66	\$10,318,771.76	\$38,875,849.66	\$0.00	\$10,318,771.76	\$38,875,849.66	\$0.00	\$38,875,849.66	\$0.00	\$0.00
15 - Recursos Federales	\$31,400,792.78	\$24,476,884.25	\$-28,769,724.75	\$36,274,132.28	\$45,308,803.86	\$11,113,108.81	\$45,308,803.86	\$0.00	\$11,113,108.81	\$45,308,803.86	\$0.00	\$45,308,803.86	\$0.00	\$0.00
<b>TOTAL CONCEPTO</b>	<b>\$99,907,392.78</b>	<b>\$38,551,894.25</b>	<b>\$-45,522,878.75</b>	<b>\$95,775,277.54</b>	<b>\$110,616,534.72</b>	<b>\$27,925,290.22</b>	<b>\$110,616,534.72</b>	<b>\$0.00</b>	<b>\$27,925,290.22</b>	<b>\$110,616,534.72</b>	<b>\$0.00</b>	<b>\$110,616,534.72</b>	<b>\$0.00</b>	<b>\$0.00</b>
1134 - 1134 VACACIONES														
11 - Recursos Fiscales	\$0.00	\$0.00	\$0.00	\$0.00	\$0.00	\$0.00	\$0.00	\$0.00	\$0.00	\$0.00	\$0.00	\$0.00	\$0.00	\$0.00
15 - Recursos Federales	\$225,000.00	\$473,817.00	\$-242,000.00	\$456,817.00	\$446,763.00	\$100,054.00	\$446,763.00	\$0.00	\$100,054.00	\$446,763.00	\$0.00	\$446,763.00	\$0.00	\$0.00
15 - Recursos Federales	\$225,000.00	\$543,968.39	\$-242,000.00	\$464,785.69	\$451,766.00	\$133,711.69	\$451,766.00	\$0.00	\$133,711.69	\$451,766.00	\$0.00	\$451,766.00	\$0.00	\$0.00
<b>TOTAL CONCEPTO</b>	<b>\$225,000.00</b>	<b>\$717,785.39</b>	<b>\$-242,000.00</b>	<b>\$629,585.69</b>	<b>\$898,529.00</b>	<b>\$133,711.69</b>	<b>\$898,529.00</b>	<b>\$0.00</b>	<b>\$133,711.69</b>	<b>\$898,529.00</b>	<b>\$0.00</b>	<b>\$898,529.00</b>	<b>\$0.00</b>	<b>\$0.00</b>
1311 - 1311 PREMIOS DE ANTIGÜEDAD														
11 - Recursos Fiscales	\$1,662,862.70	\$2,094,952.82	\$-2,099,044.43	\$2,558,771.09	\$1,445,368.70	\$1,113,402.66	\$1,445,368.70	\$0.00	\$1,113,402.66	\$1,445,368.70	\$0.00	\$1,445,368.70	\$0.00	\$0.00
15 - Recursos Federales	\$2,147,058.24	\$2,285,308.56	\$-2,151,483.07	\$2,281,127.73	\$3,264,431.16	\$1,012,641.57	\$3,264,431.16	\$0.00	\$1,012,641.57	\$3,264,431.16	\$0.00	\$3,264,431.16	\$0.00	\$0.00
15 - Recursos Federales	\$6,400,000.00	\$5,052,203.88	\$-4,181,134.10	\$6,271,117.66	\$2,773,117.86	\$3,497,980.76	\$2,773,117.86	\$0.00	\$3,497,980.76	\$2,773,117.86	\$0.00	\$2,773,117.86	\$0.00	\$0.00
<b>TOTAL CONCEPTO</b>	<b>\$10,212,923.64</b>	<b>\$11,432,467.28</b>	<b>\$-9,331,661.60</b>	<b>\$12,531,816.48</b>	<b>\$6,713,917.66</b>	<b>\$5,624,031.09</b>	<b>\$12,531,816.48</b>	<b>\$0.00</b>	<b>\$5,624,031.09</b>	<b>\$12,531,816.48</b>	<b>\$0.00</b>	<b>\$12,531,816.48</b>	<b>\$0.00</b>	<b>\$0.00</b>
1321 - 1321 PRIMA VACACIONAL														
11 - Recursos Fiscales	\$8,328,898.50	\$2,894,153.82	\$-3,626,231.51	\$7,596,820.81	\$4,744,424.29	\$2,850,396.52	\$4,744,424.29	\$0.00	\$2,850,396.52	\$4,744,424.29	\$0.00	\$4,744,424.29	\$0.00	\$0.00
15 - Recursos Federales	\$14,871,639.86	\$6,740,311.02	\$-5,753,151.96	\$15,858,998.92	\$8,539,769.61	\$6,088,107.31	\$8,539,769.61	\$0.00	\$6,088,107.31	\$8,539,769.61	\$0.00	\$8,539,769.61	\$0.00	\$0.00
15 - Recursos Federales	\$23,200,538.36	\$11,154,464.84	\$-9,379,383.47	\$23,455,819.73	\$13,284,193.90	\$8,938,503.83	\$13,284,193.90	\$0.00	\$8,938,503.83	\$13,284,193.90	\$0.00	\$13,284,193.90	\$0.00	\$0.00
<b>TOTAL CONCEPTO</b>	<b>\$23,200,538.36</b>	<b>\$18,735,929.68</b>	<b>\$-14,758,665.44</b>	<b>\$23,455,819.73</b>	<b>\$18,568,387.80</b>	<b>\$14,886,907.34</b>	<b>\$23,455,819.73</b>	<b>\$0.00</b>	<b>\$14,886,907.34</b>	<b>\$23,455,819.73</b>	<b>\$0.00</b>	<b>\$23,455,819.73</b>	<b>\$0.00</b>	<b>\$0.00</b>
1322 - 1322 PRIMA DOMINICAL														
11 - Recursos Fiscales	\$106,130.00	\$40,634.02	\$-57,295.00	\$189,469.02	\$190,000.00	\$190,000.00	\$189,469.02	\$0.00	\$189,469.02	\$189,469.02	\$0.00	\$189,469.02	\$0.00	\$0.00
15 - Recursos Federales	\$503,819.35	\$60,848.00	\$-200,314.31	\$464,353.04	\$283,459.00	\$143,144.69	\$464,353.04	\$0.00	\$143,144.69	\$464,353.04	\$0.00	\$464,353.04	\$0.00	\$0.00
15 - Recursos Federales	\$609,949.35	\$101,482.02	\$-257,609.31	\$653,812.06	\$473,459.00	\$334,144.69	\$653,812.06	\$0.00	\$334,144.69	\$653,812.06	\$0.00	\$653,812.06	\$0.00	\$0.00
<b>TOTAL CONCEPTO</b>	<b>\$609,949.35</b>	<b>\$142,116.04</b>	<b>\$-257,904.31</b>	<b>\$743,274.12</b>	<b>\$763,459.00</b>	<b>\$527,289.69</b>	<b>\$743,274.12</b>	<b>\$0.00</b>	<b>\$527,289.69</b>	<b>\$743,274.12</b>	<b>\$0.00</b>	<b>\$743,274.12</b>	<b>\$0.00</b>	<b>\$0.00</b>





Divisor: Pesos

Tipo de gasto: Todos

Fuente de financiamiento: Todas

**Acumulados (CONAC)**

RAMO O DEPENDENCIA TIPO DE GASTO CAPÍTULO CONCEPTO	FUENTE DE FINANCIAMIENTO	Acumulados (CONAC)														
		1	2	3	4	5	6=(4-5)	Presupuesto disponible para comprometer	7	8=(6-7)	9=(4-7)	10	11=(7-10)	12	13=(10-12)	14=(7-12)
TOTAL CONCEPTO		39,302,000.00	\$1,962,297.13	\$-3,303,697.68	\$9,878,423.22	\$5,924,622.00	\$2,894,494.22	\$5,924,622.00	\$0.00	\$2,894,494.22	\$8,578,622.00	\$8,578,622.00	\$0.00	\$5,915,677.96	\$6,345.54	\$6,345.54
154 - 1544 APOYOS A SINDICALEGOS																
11 - Recursos Fiscales		\$0.00	\$1,153.00	\$0.00	\$1,153.00	\$1,153.00	\$1.00	\$1,153.00	\$0.00	\$1.00	\$1,153.00	\$1,153.00	\$0.00	\$1,152.00	\$1.01	\$1.01
15 - Recursos Federales		\$0.00	\$15,752.00	\$0.00	\$15,752.00	\$15,752.00	\$0.00	\$15,752.00	\$0.00	\$0.00	\$15,752.00	\$15,752.00	\$0.00	\$15,722.32	\$30.32	\$30.32
TOTAL CONCEPTO		\$0.00	\$16,905.00	\$0.00	\$16,905.00	\$16,905.00	\$1.00	\$16,905.00	\$0.00	\$1.00	\$16,905.00	\$16,905.00	\$0.00	\$16,874.32	\$31.33	\$31.33
1544 - 1544 SEGURO DE VIDA																
11 - Recursos Fiscales		\$0.00	\$150,000.00	\$0.00	\$150,000.00	\$150,000.00	\$0.00	\$150,000.00	\$0.00	\$0.00	\$150,000.00	\$150,000.00	\$0.00	\$0.00	\$0.00	\$0.00
15 - Recursos Federales		\$5,000,000.00	\$6,413,681.12	\$-10,113,489.12	\$7,699,000.00	\$7,693,469.52	\$1,336,530.98	\$7,693,469.52	\$0.00	\$1,336,530.98	\$7,693,469.52	\$7,693,469.52	\$0.00	\$7,653,481.12	\$40.00	\$40.00
TOTAL CONCEPTO		\$5,000,000.00	\$6,563,681.12	\$-10,113,489.12	\$7,849,000.00	\$7,693,469.52	\$1,982,062.96	\$7,693,469.52	\$0.00	\$1,982,062.96	\$7,693,469.52	\$7,693,469.52	\$0.00	\$7,653,481.12	\$36.00	\$36.00
1545 - 1545 HORAS PRESTACION																
11 - Recursos Fiscales		\$0.00	\$29,314.00	\$-102,074.79	\$464,264.95	\$464,264.95	\$234,073.05	\$464,264.95	\$0.00	\$234,073.05	\$464,264.95	\$464,264.95	\$0.00	\$464,264.95	\$1,168.83	\$1,168.83
15 - Recursos Federales		\$2,321,623.86	\$294,243.90	\$-1,137,214.86	\$1,779,263.57	\$1,779,263.51	\$446,260.26	\$1,779,263.51	\$0.00	\$446,260.26	\$1,779,263.51	\$1,779,263.51	\$0.00	\$1,779,134.24	\$126.07	\$126.07
TOTAL CONCEPTO		\$2,321,623.86	\$294,243.90	\$-1,137,214.86	\$1,779,263.57	\$1,779,263.51	\$680,333.31	\$1,779,263.51	\$0.00	\$680,333.31	\$1,779,263.51	\$1,779,263.51	\$0.00	\$1,779,134.24	\$132,525.90	\$132,525.90
1551 - 1551 BECAS A EMPLEADOS																
11 - Recursos Fiscales		\$0.00	\$13,855.00	\$0.00	\$13,855.00	\$13,855.00	\$160.00	\$13,855.00	\$0.00	\$160.00	\$13,855.00	\$13,855.00	\$0.00	\$13,550.00	\$30.00	\$30.00
15 - Recursos Federales		\$60,000.00	\$65,514.00	\$-90,000.00	\$65,514.00	\$64,836.00	\$610,079.50	\$44,836.00	\$0.00	\$610,079.50	\$44,836.00	\$44,836.00	\$0.00	\$44,055.00	\$78.00	\$78.00
TOTAL CONCEPTO		\$60,000.00	\$79,369.00	\$-90,000.00	\$79,369.00	\$78,672.00	\$670,149.50	\$78,672.00	\$0.00	\$670,149.50	\$78,672.00	\$78,672.00	\$0.00	\$77,635.00	\$103.00	\$103.00
1591 - 1591 AYUDA PARA ALIMENTACION																
11 - Recursos Fiscales		\$20,125.84	\$24,380.00	\$-279,060.58	\$205,536.42	\$21,000.00	\$202,936.42	\$41,000.00	\$0.00	\$202,936.42	\$41,000.00	\$41,000.00	\$0.00	\$41,000.00	\$18.00	\$18.00
15 - Recursos Federales		\$29,874.01	\$4,000.00	\$-10,398.39	\$13,375.62	\$4,000.00	\$29,483.62	\$4,000.00	\$0.00	\$29,483.62	\$4,000.00	\$4,000.00	\$0.00	\$4,000.00	\$1.82	\$1.82
TOTAL CONCEPTO		\$50,000.00	\$28,380.00	\$-189,458.97	\$43,912.04	\$25,000.00	\$49,920.04	\$45,000.00	\$0.00	\$49,920.04	\$45,000.00	\$45,000.00	\$0.00	\$45,000.00	\$19.82	\$19.82
1592 - 1592 APOYO DE PREVISION SOCIAL																
11 - Recursos Fiscales		\$42,318.15	\$3,723.83	\$-752,159.28	\$130,822.18	\$21,451.58	\$75,862.57	\$4,861.58	\$0.00	\$75,862.57	\$4,861.58	\$4,861.58	\$0.00	\$4,861.58	\$148.85	\$148.85
15 - Recursos Federales		\$15,287,081.85	\$2,477,310.00	\$-7,269,545.52	\$12,740,543.33	\$1,200,000.00	\$1,301,000.00	\$1,200,000.00	\$0.00	\$1,301,000.00	\$1,200,000.00	\$1,200,000.00	\$0.00	\$1,200,000.00	\$3,441.71	\$3,441.71
TOTAL CONCEPTO		\$15,329,400.00	\$2,501,033.83	\$-7,981,704.80	\$12,871,365.51	\$1,221,451.58	\$1,376,862.57	\$1,204,861.58	\$0.00	\$1,376,862.57	\$1,204,861.58	\$1,204,861.58	\$0.00	\$1,204,861.58	\$3,590.56	\$3,590.56
1993 - 1993 DIA FESTIVO																
11 - Recursos Fiscales		\$508,160.81	\$796,896.78	\$-429,510.00	\$1,267,586.58	\$441,545.35	\$655,557.23	\$441,545.35	\$0.00	\$655,557.23	\$441,545.35	\$441,545.35	\$0.00	\$441,545.35	\$67.83	\$67.83
15 - Recursos Federales		\$1,983,919.15	\$1,346,179.00	\$-1,361,483.53	\$1,981,512.56	\$1,248,079.34	\$728,432.42	\$1,248,079.34	\$0.00	\$728,432.42	\$1,248,079.34	\$1,248,079.34	\$0.00	\$1,247,962.27	\$113.67	\$113.67
TOTAL CONCEPTO		\$2,492,080.00	\$2,143,075.78	\$-1,790,993.53	\$3,249,100.00	\$1,689,624.69	\$1,383,989.65	\$1,689,624.69	\$0.00	\$1,383,989.65	\$1,689,624.69	\$1,689,624.69	\$0.00	\$1,689,508.62	\$181.50	\$181.50
1994 - 1994 BONO ESTADO																
11 - Recursos Fiscales		\$2,000,000.18	\$92,050.66	\$-979,812.74	\$2,092,238.10	\$1,098,420.00	\$973,615.06	\$1,098,420.00	\$0.00	\$973,615.06	\$1,098,420.00	\$1,098,420.00	\$0.00	\$1,098,420.00	\$284.60	\$284.60
TOTAL CONCEPTO		\$2,000,000.18	\$92,050.66	\$-979,812.74	\$2,092,238.10	\$1,098,420.00	\$973,615.06	\$1,098,420.00	\$0.00	\$973,615.06	\$1,098,420.00	\$1,098,420.00	\$0.00	\$1,098,420.00	\$284.60	\$284.60
1994 - 1994 APOYO PARA VIVIENDA																
15 - Recursos Federales		\$3,989,899.96	\$1,068,406.03	\$-4,438,544.32	\$250,866.64	\$156,200.00	\$114,865.64	\$156,200.00	\$0.00	\$114,865.64	\$156,200.00	\$156,200.00	\$0.00	\$156,200.00	\$70.85	\$70.85

Divisor: Pesos  
Tipo de gasto: Todos  
Fuente de financiamiento: Todas

Acumulados (CONAC)

RAMO O DEPENDENCIA	TIPO DE GASTO	CONCEPTO	1	2	3	4	5	6=(4-5)	7	8=(5-7)	9=(4-7)	10	11=(7-10)	12	13=(10-12)	14=(7-12)
TIPO DE GASTO	CAPITULO	CONCEPTO	Presupuesto de Egresos Aprobado	Ampliaciones	Reducciones	Presupuesto Vigente	Comprometido	Presupuesto disponible para comprometer	Devenido	Compromisos sin devengar	Presupuesto vigentes sin devengar	Ejercido	Devenido sin ejercer	Pagado	Ejercido sin pagar	Cuentas por pagar
1714 - 1714 BONO DE DESEMPEÑO	11 - Recursos Fiscales		\$1,899,899.96	\$1,898,406.09	\$4,836,543.32	\$270,885.54	\$126,200.02	\$114,685.64	\$338,200.00	\$0.00	\$114,685.54	\$136,200.00	\$0.00	\$338,200.00	\$70.95	\$70.95
1714 - 1714 BONO DE DESEMPEÑO	15 - Recursos Federales		\$6,148,844.42	\$3,548,311.66	\$2,448,898.50	\$6,267,577.37	\$3,007,467.11	\$3,260,110.46	\$3,007,467.11	\$0.00	\$3,260,110.46	\$3,001,667.11	\$0.00	\$2,996,354.72	\$1,142.39	\$5,142.39
TOTAL CONCEPTO			\$23,418,750.38	\$4,428,488.19	\$11,808,448.33	\$20,998,252.92	\$15,017,329.48	\$4,428,487.63	\$15,017,329.48	\$0.00	\$4,428,487.63	\$18,672,796.53	\$0.00	\$16,681,169.37	\$6,483.03	\$6,483.03
1714 - 1714 BONO DE PERMANENCIA	15 - Recursos Federales		\$190,234.68	\$0.00	\$0.00	\$190,234.68	\$0.00	\$190,234.68	\$0.00	\$0.00	\$190,234.68	\$0.00	\$0.00	\$0.00	\$0.00	\$0.00
TOTAL CONCEPTO			\$190,234.68	\$0.00	\$0.00	\$190,234.68	\$0.00	\$190,234.68	\$0.00	\$0.00	\$190,234.68	\$0.00	\$0.00	\$0.00	\$0.00	\$0.00
TOTAL CAPITULO			\$487,722,967.19	\$198,667,652.59	\$1,188,056,295.74	\$542,722,867.35	\$326,754,201.25	\$177,816,641.70	\$326,754,201.25	\$0.00	\$177,816,641.70	\$398,754,201.25	\$0.00	\$326,754,201.25	\$1,319,763.06	\$1,319,763.06
2000 - MATERIALES Y SUMINISTROS	111 - 2111 PAPELERIA Y ARTICULOS DE OFICINA		\$2,832,000.00	\$4,828,276.26	\$1,162,256.50	\$2,765,478.75	\$2,733,277.18	\$38,901.57	\$24,902.67	\$1,605,568.31	\$1,844,265.46	\$172,488.45	\$52,144.02	\$172,488.45	\$0.00	\$52,144.02
2000 - MATERIALES Y SUMINISTROS	15 - Recursos Federales		\$0.00	\$850.00	\$0.00	\$850.00	\$850.00	\$0.00	\$850.00	\$0.00	\$850.00	\$850.00	\$0.00	\$850.00	\$0.00	\$0.00
TOTAL CONCEPTO			\$2,832,000.00	\$4,829,126.26	\$1,162,256.50	\$2,774,328.75	\$2,734,127.18	\$38,901.57	\$25,752.67	\$1,605,568.31	\$1,845,115.46	\$173,338.45	\$52,144.02	\$173,338.45	\$0.00	\$52,144.02
TOTAL CONCEPTO			\$1,000,000.00	\$296,778.68	\$478,658.87	\$18,918.79	\$21,037.74	\$28,781.05	\$21,037.74	\$0.00	\$28,781.05	\$21,037.74	\$0.00	\$21,037.74	\$0.00	\$0.00
TOTAL CONCEPTO			\$1,000,000.00	\$296,778.68	\$478,658.87	\$18,918.79	\$21,037.74	\$28,781.05	\$21,037.74	\$0.00	\$28,781.05	\$21,037.74	\$0.00	\$21,037.74	\$0.00	\$0.00
TOTAL CONCEPTO			\$0.00	\$4,662.00	\$0.00	\$4,662.00	\$4,662.00	\$0.00	\$4,662.00	\$0.00	\$4,662.00	\$4,662.00	\$0.00	\$4,662.00	\$0.00	\$0.00
TOTAL CONCEPTO			\$0.00	\$4,662.00	\$0.00	\$4,662.00	\$4,662.00	\$0.00	\$4,662.00	\$0.00	\$4,662.00	\$4,662.00	\$0.00	\$4,662.00	\$0.00	\$0.00
2101 - 2101 MATERIAL IMPRESO E INFORMACION DIGI	11 - Recursos Fiscales		\$2,403,000.00	\$4,150,833.80	\$4,606,078.43	\$6,334,405.37	\$5,298,099.43	\$1,036,314.94	\$4,262,510.67	\$1,605,948.56	\$2,151,544.30	\$3,227,528.82	\$24,962.05	\$2,176,590.82	\$7,980.00	\$2,184,570.82
2101 - 2101 MATERIAL IMPRESO E INFORMACION DIGI	15 - Recursos Federales		\$0.00	\$0.00	\$0.00	\$0.00	\$0.00	\$0.00	\$0.00	\$0.00	\$0.00	\$0.00	\$0.00	\$0.00	\$0.00	\$0.00
TOTAL CONCEPTO			\$2,403,000.00	\$4,150,833.80	\$4,606,078.43	\$6,334,405.37	\$5,298,099.43	\$1,036,314.94	\$4,262,510.67	\$1,605,948.56	\$2,151,544.30	\$3,227,528.82	\$24,962.05	\$2,176,590.82	\$7,980.00	\$2,184,570.82
TOTAL CONCEPTO			\$2,000,000.00	\$815,197.97	\$782,991.55	\$2,026,408.02	\$2,002,410.18	\$24,997.84	\$1,105,904.22	\$466,695.96	\$469,691.96	\$1,108,804.22	\$0.00	\$1,105,904.22	\$0.00	\$1,105,904.22
2101 - 2101 ARTICULOS PARA ASEO Y LIMPIEZA	15 - Recursos Federales		\$0.00	\$0.00	\$0.00	\$0.00	\$0.00	\$0.00	\$0.00	\$0.00	\$0.00	\$0.00	\$0.00	\$0.00	\$0.00	\$0.00
TOTAL CONCEPTO			\$2,000,000.00	\$815,197.97	\$782,991.55	\$2,026,408.02	\$2,002,410.18	\$24,997.84	\$1,105,904.22	\$466,695.96	\$469,691.96	\$1,108,804.22	\$0.00	\$1,105,904.22	\$0.00	\$1,105,904.22
TOTAL CONCEPTO			\$0.00	\$218,271.82	\$324,449.96	\$543,825.56	\$325,134.16	\$18,691.78	\$325,134.16	\$0.00	\$18,691.78	\$325,134.16	\$0.00	\$325,134.16	\$0.00	\$325,134.16
2211 - 2211 CONSUMO DE ALIMENTOS DEL PERSONAL	11 - Recursos Fiscales		\$0.00	\$276,275.82	\$324,449.96	\$543,825.56	\$325,134.16	\$18,691.78	\$325,134.16	\$0.00	\$18,691.78	\$325,134.16	\$0.00	\$325,134.16	\$0.00	\$325,134.16
2211 - 2211 GASTOS DE CAFETERIA	11 - Recursos Fiscales		\$0.00	\$497,820.33	\$0.00	\$497,820.33	\$464,721.16	\$32,899.17	\$464,721.16	\$0.00	\$32,899.17	\$464,721.16	\$0.00	\$464,721.16	\$0.00	\$464,721.16

MUNICIPIO DE SAN NICOLAS DE LOS GARZA, N.L.  
(c) Estado sobre el Ejercicio del Presupuesto por: Ramo o Dependencia / Clasificación Económica / Capítulo del Gasto  
Septiembre de 2019

Divisor: Pesos  
Tipo de gasto: Todos  
Fuente de financiamiento: Todas

RAMO O DEPENDENCIA TIPO DE GASTO CAPITULO CONCEPTO	Acumulados (CONAC)													
	1	2	3	4	5	6=(4-5)	7	8=(5-7)	9=(4-7)	10	11=(7-10)	12	13=(10-12)	14=(7-12)
	Presupuesto de Egresos Aprobado	Ampliaciones	Reducciones	Presupuesto Vigente	Comprometido	Presupuesto disponible para comprometer	Devengado	Compromisos sin devengar	Presupuesto vigente sin devengar	Ejercido	Devengado sin ejercer	Pagado	Ejercido sin pagar	Cuentas por pagar
<b>TOTAL CONCEPTO</b>	\$0.00	\$487,633.33	\$0.00	\$487,633.33	\$484,721.16	\$2,912.17	\$484,721.16	\$0.00	\$32,895.17	\$464,721.16	\$0.00	\$464,721.16	\$0.00	\$0.00
2213 - 2213 ALIMENTOS ESTANCIAS INFANTILES 11 - Recursos Fideales	\$1,500,000.00	\$0.00	\$0.00	\$1,500,000.00	\$1,492,250.00	\$7,750.00	\$1,492,250.00	\$0.00	\$1,492,250.00	\$1,492,250.00	\$0.00	\$1,492,250.00	\$0.00	\$0.00
<b>TOTAL CONCEPTO</b>	\$1,500,000.00	\$0.00	\$0.00	\$1,500,000.00	\$1,492,250.00	\$7,750.00	\$1,492,250.00	\$0.00	\$1,492,250.00	\$1,492,250.00	\$0.00	\$1,492,250.00	\$0.00	\$0.00
2214 - 2214 ALIMENTOS A REDS 11 - Recursos Fideales	\$300,000.00	\$175,000.00	\$118,800.00	\$175,000.00	\$175,000.00	\$0.00	\$175,000.00	\$0.00	\$175,000.00	\$175,000.00	\$0.00	\$175,000.00	\$0.00	\$0.00
<b>TOTAL CONCEPTO</b>	\$300,000.00	\$175,000.00	\$118,800.00	\$175,000.00	\$175,000.00	\$0.00	\$175,000.00	\$0.00	\$175,000.00	\$175,000.00	\$0.00	\$175,000.00	\$0.00	\$0.00
2221 - 2221 ALIMENTOS PARA ANIMALES 11 - Recursos Fideales	\$800,000.00	\$443,000.00	\$274,270.00	\$443,000.00	\$443,000.00	\$0.00	\$443,000.00	\$0.00	\$443,000.00	\$443,000.00	\$0.00	\$443,000.00	\$0.00	\$0.00
<b>TOTAL CONCEPTO</b>	\$800,000.00	\$443,000.00	\$274,270.00	\$443,000.00	\$443,000.00	\$0.00	\$443,000.00	\$0.00	\$443,000.00	\$443,000.00	\$0.00	\$443,000.00	\$0.00	\$0.00
2231 - 2231 UTENSILIOS 11 - Recursos Fideales	\$0.00	\$130,707.83	\$0.00	\$130,707.83	\$130,707.83	\$0.00	\$130,707.83	\$0.00	\$130,707.83	\$130,707.83	\$0.00	\$130,707.83	\$0.00	\$0.00
<b>TOTAL CONCEPTO</b>	\$0.00	\$130,707.83	\$0.00	\$130,707.83	\$130,707.83	\$0.00	\$130,707.83	\$0.00	\$130,707.83	\$130,707.83	\$0.00	\$130,707.83	\$0.00	\$0.00
2421 - 2421 CEMENTO Y PRODUCTOS DE CONCRETO 11 - Recursos Fideales	\$1,680,000.00	\$2,257,362.00	\$4,699,024.00	\$2,257,362.00	\$2,257,362.00	\$0.00	\$2,257,362.00	\$0.00	\$2,257,362.00	\$2,257,362.00	\$0.00	\$2,257,362.00	\$0.00	\$0.00
<b>TOTAL CONCEPTO</b>	\$1,680,000.00	\$2,257,362.00	\$4,699,024.00	\$2,257,362.00	\$2,257,362.00	\$0.00	\$2,257,362.00	\$0.00	\$2,257,362.00	\$2,257,362.00	\$0.00	\$2,257,362.00	\$0.00	\$0.00
2461 - 2461 MATERIAL ELECTRICO 11 - Recursos Fideales 15 - Recursos Federales	\$10,300,000.00	\$3,910,927.95	\$7,348,424.44	\$3,910,927.95	\$3,910,927.95	\$0.00	\$3,910,927.95	\$0.00	\$3,910,927.95	\$3,910,927.95	\$0.00	\$3,910,927.95	\$0.00	\$0.00
<b>TOTAL CONCEPTO</b>	\$10,300,000.00	\$3,910,927.95	\$7,348,424.44	\$3,910,927.95	\$3,910,927.95	\$0.00	\$3,910,927.95	\$0.00	\$3,910,927.95	\$3,910,927.95	\$0.00	\$3,910,927.95	\$0.00	\$0.00
2462 - 2462 INFRAESTRUCTURA ALUMBRADO MUNICIPIO 11 - Recursos Fideales	\$4,822,895.32	\$25,096,634.29	\$4,822,895.32	\$25,096,634.29	\$25,096,634.29	\$0.00	\$25,096,634.29	\$0.00	\$25,096,634.29	\$25,096,634.29	\$0.00	\$25,096,634.29	\$0.00	\$0.00
<b>TOTAL CONCEPTO</b>	\$4,822,895.32	\$25,096,634.29	\$4,822,895.32	\$25,096,634.29	\$25,096,634.29	\$0.00	\$25,096,634.29	\$0.00	\$25,096,634.29	\$25,096,634.29	\$0.00	\$25,096,634.29	\$0.00	\$0.00
2491 - 2491 PINTURAS Y ACCESORIOS 11 - Recursos Fideales	\$10,874,990.80	\$2,543,449.78	\$4,139,891.56	\$2,543,449.78	\$2,543,449.78	\$0.00	\$2,543,449.78	\$0.00	\$2,543,449.78	\$2,543,449.78	\$0.00	\$2,543,449.78	\$0.00	\$0.00
<b>TOTAL CONCEPTO</b>	\$10,874,990.80	\$2,543,449.78	\$4,139,891.56	\$2,543,449.78	\$2,543,449.78	\$0.00	\$2,543,449.78	\$0.00	\$2,543,449.78	\$2,543,449.78	\$0.00	\$2,543,449.78	\$0.00	\$0.00
2492 - 2492 MATERIALES DIVERSOS 11 - Recursos Fideales 15 - Recursos Federales	\$14,730,000.00	\$6,136,706.62	\$4,316,866.50	\$6,136,706.62	\$6,136,706.62	\$0.00	\$6,136,706.62	\$0.00	\$6,136,706.62	\$6,136,706.62	\$0.00	\$6,136,706.62	\$0.00	\$0.00
<b>TOTAL CONCEPTO</b>	\$14,730,000.00	\$6,136,706.62	\$4,316,866.50	\$6,136,706.62	\$6,136,706.62	\$0.00	\$6,136,706.62	\$0.00	\$6,136,706.62	\$6,136,706.62	\$0.00	\$6,136,706.62	\$0.00	\$0.00
2493 - 2493 MATERIAL BACHO DE CALLES 11 - Recursos Fideales	\$14,340,000.00	\$30,233,000.00	\$0.00	\$14,340,000.00	\$14,340,000.00	\$0.00	\$14,340,000.00	\$0.00	\$14,340,000.00	\$14,340,000.00	\$0.00	\$14,340,000.00	\$0.00	\$0.00
<b>TOTAL CONCEPTO</b>	\$14,340,000.00	\$30,233,000.00	\$0.00	\$14,340,000.00	\$14,340,000.00	\$0.00	\$14,340,000.00	\$0.00	\$14,340,000.00	\$14,340,000.00	\$0.00	\$14,340,000.00	\$0.00	\$0.00

MUNICIPIO DE SAN NICOLAS DE LOS GARZA, N.L.  
(c) Estado sobre el Ejercicio del Presupuesto por: Ramo o Dependencia / Clasificación Económica / Capítulo del Gasto  
Septiembre de 2019

Divisor: Pesos  
Tipo de gasto: Todos  
Fuente de financiamiento: Todas

RAMO O DEPENDENCIA TIPO DE GASTO CAPITULO CONCEPTO	Acumulados (CONAC)													
	1	2	3	4	5	6=(4-5) ter	7	8=(6-7)	9=(4-7)	10	11=(7-10)	12	13=(10-12)	14=(7-12)
2531 - 2531 MEDICAMENTOS														
11 - Recursos Fiscales	\$13,000,000.00	\$2,034,481.52	\$-1,648,380.72	\$14,386,470.56	\$14,386,487.47	\$0.00	\$9,586,415.86	\$4,825,251.67	\$4,825,251.75	\$4,530,280.77	\$1,326,136.03	\$4,530,280.77	\$0.00	\$1,032,136.03
15 - Recursos Federales	\$0.00	\$0.00	\$0.00	\$0.00	\$0.00	\$0.00	\$0.00	\$0.00	\$0.00	\$0.00	\$0.00	\$0.00	\$0.00	\$0.00
TOTAL CONCEPTO	\$13,000,000.00	\$2,034,481.52	\$-1,648,380.72	\$14,386,470.56	\$14,386,487.47	\$0.00	\$9,586,415.86	\$4,825,251.67	\$4,825,251.75	\$4,530,280.77	\$1,326,136.03	\$4,530,280.77	\$0.00	\$1,032,136.03
2532 - 2532 MATERIAL DE CURACION														
11 - Recursos Fiscales	\$2,000,000.00	\$4,000,798.29	\$-1,074,466.87	\$6,903,212.68	\$5,078,813.26	\$2,074,039.36	\$1,362,807.25	\$2,533,026.73	\$4,566,825.11	\$1,362,407.55	\$0.00	\$1,362,407.55	\$0.00	\$0.00
15 - Recursos Federales	\$0.00	\$0.00	\$0.00	\$0.00	\$0.00	\$0.00	\$0.00	\$0.00	\$0.00	\$0.00	\$0.00	\$0.00	\$0.00	\$0.00
TOTAL CONCEPTO	\$2,000,000.00	\$4,000,798.29	\$-1,074,466.87	\$6,903,212.68	\$5,078,813.26	\$2,074,039.36	\$1,362,807.25	\$2,533,026.73	\$4,566,825.11	\$1,362,407.55	\$0.00	\$1,362,407.55	\$0.00	\$0.00
2533 - 2533 VACINAS PARA ANIMALES														
11 - Recursos Fiscales	\$0.00	\$20,782.00	\$0.00	\$10,732.00	\$20,778.24	\$13.76	\$20,778.24	\$0.00	\$13.76	\$20,778.24	\$0.00	\$20,778.24	\$0.00	\$0.00
TOTAL CONCEPTO	\$0.00	\$20,782.00	\$0.00	\$10,732.00	\$20,778.24	\$13.76	\$20,778.24	\$0.00	\$13.76	\$20,778.24	\$0.00	\$20,778.24	\$0.00	\$0.00
2534 - 2534 MEDICAMENTO USO VETERINARIO														
11 - Recursos Fiscales	\$0.00	\$1,200,000.00	\$0.00	\$1,200,000.00	\$1,200,000.00	\$0.00	\$341,778.20	\$808,220.60	\$808,220.60	\$241,778.20	\$0.00	\$341,778.20	\$0.00	\$0.00
TOTAL CONCEPTO	\$0.00	\$1,200,000.00	\$0.00	\$1,200,000.00	\$1,200,000.00	\$0.00	\$341,778.20	\$808,220.60	\$808,220.60	\$241,778.20	\$0.00	\$341,778.20	\$0.00	\$0.00
2551 - 2551 MATERIALES Y SUMINISTROS USO VETERI														
11 - Recursos Fiscales	\$0.00	\$82,340.63	\$0.00	\$82,340.63	\$82,341.63	\$0.00	\$82,341.63	\$0.00	\$0.00	\$82,341.63	\$0.00	\$82,341.63	\$0.00	\$0.00
TOTAL CONCEPTO	\$0.00	\$82,340.63	\$0.00	\$82,340.63	\$82,341.63	\$0.00	\$82,341.63	\$0.00	\$0.00	\$82,341.63	\$0.00	\$82,341.63	\$0.00	\$0.00
2611 - 2611 GASOLINA														
11 - Recursos Fiscales	\$71,732,000.00	\$4,779,281.98	\$-10,423,314.80	\$66,077,281.98	\$34,673,487.81	\$11,369,734.17	\$34,113,867.73	\$30,869,008.00	\$1,808,584.25	\$33,782,611.32	\$331,968.41	\$33,782,611.32	\$0.00	\$331,968.41
15 - Recursos Federales	\$0.00	\$0.00	\$0.00	\$0.00	\$1,309.91	\$7,640.09	\$1,309.91	\$0.00	\$7,640.09	\$1,309.91	\$0.00	\$1,309.91	\$0.00	\$0.00
TOTAL CONCEPTO	\$71,732,000.00	\$4,779,281.98	\$-10,423,314.80	\$66,077,281.98	\$34,673,487.81	\$11,369,734.17	\$34,113,867.73	\$30,869,008.00	\$1,808,584.25	\$33,782,611.32	\$331,968.41	\$33,782,611.32	\$0.00	\$331,968.41
2612 - 2612 DIESEL														
11 - Recursos Fiscales	\$5,000,000.00	\$290,476.00	\$-269,896.32	\$6,020,495.68	\$4,000,502.99	\$1,378,977.58	\$4,496,882.87	\$920,810.11	\$1,423,877.69	\$4,281,088.51	\$105,604.36	\$4,281,088.51	\$0.00	\$105,604.36
TOTAL CONCEPTO	\$5,000,000.00	\$290,476.00	\$-269,896.32	\$6,020,495.68	\$4,000,502.99	\$1,378,977.58	\$4,496,882.87	\$920,810.11	\$1,423,877.69	\$4,281,088.51	\$105,604.36	\$4,281,088.51	\$0.00	\$105,604.36
2613 - 2613 GAS LP														
11 - Recursos Fiscales	\$400,000.00	\$45,000.00	\$-115,431.20	\$729,568.80	\$118,815.63	\$418,853.12	\$310,815.90	\$0.00	\$418,853.12	\$211,121.25	\$99,494.55	\$211,121.25	\$0.00	\$99,494.55
TOTAL CONCEPTO	\$400,000.00	\$45,000.00	\$-115,431.20	\$729,568.80	\$118,815.63	\$418,853.12	\$310,815.90	\$0.00	\$418,853.12	\$211,121.25	\$99,494.55	\$211,121.25	\$0.00	\$99,494.55
2711 - 2711 UNIFORMES PERSONAL ADMINISTRATIVO														
11 - Recursos Fiscales	\$200,000.00	\$1,825,953.00	\$-1,149,158.72	\$3,602,822.28	\$11,246.28	\$225,595.00	\$11,246.28	\$0.00	\$225,595.00	\$11,246.28	\$0.00	\$11,246.28	\$0.00	\$0.00
15 - Recursos Federales	\$0.00	\$0.00	\$0.00	\$0.00	\$0.00	\$0.00	\$0.00	\$0.00	\$0.00	\$0.00	\$0.00	\$0.00	\$0.00	\$0.00
TOTAL CONCEPTO	\$200,000.00	\$1,825,953.00	\$-1,149,158.72	\$3,602,822.28	\$11,246.28	\$225,595.00	\$11,246.28	\$0.00	\$225,595.00	\$11,246.28	\$0.00	\$11,246.28	\$0.00	\$0.00
2712 - 2712 UNIFORMES PERSONAL DE SERVICIO														
11 - Recursos Fiscales	\$1,244,600.00	\$1,771,514.88	\$-1,175,296.00	\$3,942,824.88	\$106,305.61	\$64,118.87	\$106,305.61	\$0.00	\$64,118.87	\$106,305.61	\$0.00	\$106,305.61	\$0.00	\$0.00
TOTAL CONCEPTO	\$1,244,600.00	\$1,771,514.88	\$-1,175,296.00	\$3,942,824.88	\$106,305.61	\$64,118.87	\$106,305.61	\$0.00	\$64,118.87	\$106,305.61	\$0.00	\$106,305.61	\$0.00	\$0.00

MUNICIPIO DE SAN NICOLAS DE LOS GARZA, N.L.  
(c) Estado sobre el Ejercicio del Presupuesto por: Ramo o Dependencia / Clasificación Económica / Capítulo del Gasto

Septiembre de 2019

Divisor: Pesos

Tipo de gasto: Todos

Fuente de financiamiento: Todas

RAMO O DEPENDENCIA TIPO DE GASTO CAPITULO CONCEPTO	Acumulados (CONAC)													
	1	2	3	4	5	6=(4-5) ter	7	8=(5-7)	9=(4-7)	10	11=(7-10)	12	13=(10-12)	14=(7-12)
FUENTE DE FINANCIAMIENTO														
2713 - 2713 EQUIPO Y ACCESORIOS DE UNIFORMES 11 - Recursos Fiscales	\$3.00	\$139,429.19	\$0.00	\$139,429.19	\$139,429.19	\$0.00	\$139,429.19	\$0.00	\$0.00	\$139,429.19	\$0.00	\$139,429.19	\$0.00	\$0.00
TOTAL CONCEPTO	\$3.00	\$139,429.19	\$0.00	\$139,429.19	\$139,429.19	\$0.00	\$139,429.19	\$0.00	\$0.00	\$139,429.19	\$0.00	\$139,429.19	\$0.00	\$0.00
2721 - 2721 UNIFORMES DE SEGURIDAD PUBLICA Y AC 11 - Recursos Fiscales	\$1,740,000.00	\$0.00	\$4,904,413.16	\$1,131,508.96	\$1,013,303.83	\$121,197.07	\$968,514.42	\$601,275.41	\$423,072.48	\$608,514.42	\$0.00	\$608,514.42	\$0.00	\$0.00
15 - Recursos Estatales	\$1,678,000.00	\$4,347,779.09	\$4,994,148.96	\$1,181,511.30	\$4,796.49	\$1,177,622.86	\$3,706.46	\$0.00	\$1,177,622.86	\$1,739.80	\$0.00	\$1,739.80	\$0.00	\$0.00
TOTAL CONCEPTO	\$3,418,000.00	\$4,392,779.09	\$6,462,955.12	\$2,352,319.26	\$1,014,146.22	\$3,209,698.67	\$5,622,722.82	\$601,275.41	\$1,600,825.08	\$112,273.62	\$0.00	\$112,273.62	\$0.00	\$0.00
2722 - 2722 UNIFORMES DE PROTECCION CIVIL Y ACC 11 - Recursos Fiscales	\$362,000.00	\$0.00	\$0.00	\$362,000.00	\$0.00	\$362,000.00	\$0.00	\$0.00	\$362,000.00	\$0.00	\$0.00	\$362,000.00	\$0.00	\$0.00
TOTAL CONCEPTO	\$362,000.00	\$0.00	\$0.00	\$362,000.00	\$0.00	\$362,000.00	\$0.00	\$0.00	\$362,000.00	\$0.00	\$0.00	\$362,000.00	\$0.00	\$0.00
2723 - 2723 PRENDAS DE SEGURIDAD 11 - Recursos Fiscales	\$9.00	\$98,346.00	\$0.00	\$98,346.00	\$98,346.00	\$0.00	\$98,346.00	\$0.00	\$0.00	\$98,346.00	\$0.00	\$98,346.00	\$0.00	\$0.00
TOTAL CONCEPTO	\$9.00	\$98,346.00	\$0.00	\$98,346.00	\$98,346.00	\$0.00	\$98,346.00	\$0.00	\$0.00	\$98,346.00	\$0.00	\$98,346.00	\$0.00	\$0.00
2731 - 2731 MATERIAL DEPORTIVO 11 - Recursos Fiscales	\$2,000,000.00	\$3,528,442.00	\$3,436,242.00	\$2,102,900.00	\$2,003,302.34	\$99,539.66	\$2,003,302.34	\$0.00	\$99,539.66	\$2,003,302.34	\$0.00	\$2,003,302.34	\$0.00	\$0.00
TOTAL CONCEPTO	\$2,000,000.00	\$3,528,442.00	\$3,436,242.00	\$2,102,900.00	\$2,003,302.34	\$99,539.66	\$2,003,302.34	\$0.00	\$99,539.66	\$2,003,302.34	\$0.00	\$2,003,302.34	\$0.00	\$0.00
2751 - 2751 BLANCOS Y OTROS PRODUCTOS TEXTILES 11 - Recursos Fiscales	\$3,252,000.00	\$3,371,075.48	\$3,421,025.83	\$1,242,349.85	\$262.32	\$1,242,349.85	\$262.32	\$0.00	\$1,242,349.85	\$262.32	\$0.00	\$262.32	\$0.00	\$0.00
15 - Recursos Federales	\$0.00	\$0.00	\$0.00	\$0.00	\$0.00	\$0.00	\$0.00	\$0.00	\$0.00	\$0.00	\$0.00	\$0.00	\$0.00	\$0.00
TOTAL CONCEPTO	\$3,252,000.00	\$3,371,075.48	\$3,421,025.83	\$1,242,349.85	\$262.32	\$1,242,349.85	\$262.32	\$0.00	\$1,242,349.85	\$262.32	\$0.00	\$262.32	\$0.00	\$0.00
2821 - 2821 MATERIALES DE SEGURIDAD PUBLICA 11 - Recursos Fiscales	\$0.00	\$157,864.00	\$0.00	\$157,864.00	\$157,864.00	\$0.00	\$157,864.00	\$0.00	\$0.00	\$157,864.00	\$0.00	\$157,864.00	\$0.00	\$0.00
TOTAL CONCEPTO	\$0.00	\$157,864.00	\$0.00	\$157,864.00	\$157,864.00	\$0.00	\$157,864.00	\$0.00	\$0.00	\$157,864.00	\$0.00	\$157,864.00	\$0.00	\$0.00
2822 - 2822 FORTASEO 11 - Recursos Fiscales	\$0.00	\$745,149.99	\$0.00	\$745,149.99	\$745,149.99	\$0.01	\$745,149.99	\$0.00	\$0.01	\$745,149.99	\$0.00	\$745,149.99	\$0.00	\$0.00
TOTAL CONCEPTO	\$0.00	\$745,149.99	\$0.00	\$745,149.99	\$745,149.99	\$0.01	\$745,149.99	\$0.00	\$0.01	\$745,149.99	\$0.00	\$745,149.99	\$0.00	\$0.00
2833 - 2833 FORTASEO 11 - Recursos Fiscales	\$0.00	\$6,587,664.83	\$3,341,395.28	\$6,346,155.55	\$3,687,300.72	\$2,448,854.43	\$3,892,700.72	\$0.00	\$2,448,854.43	\$3,892,700.72	\$0.00	\$3,892,700.72	\$0.00	\$0.00
TOTAL CONCEPTO	\$0.00	\$6,587,664.83	\$3,341,395.28	\$6,346,155.55	\$3,687,300.72	\$2,448,854.43	\$3,892,700.72	\$0.00	\$2,448,854.43	\$3,892,700.72	\$0.00	\$3,892,700.72	\$0.00	\$0.00
2911 - 2911 HERRAMIENTAS Y UTILES 11 - Recursos Fiscales	\$4,493,999.75	\$3,362,998.26	\$4,207,982.19	\$1,650,395.63	\$1,552,245.29	\$199,140.34	\$650,509.26	\$193,236.01	\$456,776.35	\$603,684.71	\$2,524.57	\$603,684.71	\$0.00	\$2,524.57
TOTAL CONCEPTO	\$4,493,999.75	\$3,362,998.26	\$4,207,982.19	\$1,650,395.63	\$1,552,245.29	\$199,140.34	\$650,509.26	\$193,236.01	\$456,776.35	\$603,684.71	\$2,524.57	\$603,684.71	\$0.00	\$2,524.57
2941 - 2941 MATERIALES Y SUMINISTROS DE COMPUTO 11 - Recursos Fiscales	\$2,400,000.00	\$1,294,807.34	\$4,409,465.76	\$1,480,243.98	\$1,223,474.52	\$296,769.06	\$144,193.24	\$470,288.20	\$1,244,052.38	\$178,260.44	\$17,932.89	\$178,260.44	\$0.00	\$17,932.89

Septiembre de 2019  
 Divisor: Pesos  
 Tipo de gasto: Todos  
 Fuente de financiamiento: Todas

Acumulados (CONAC)

RAMO O DEPENDENCIA TIPO DE GASTO CAPITULO CONCEPTO	FUENTE DE FINANCIAMIENTO	1	2	3	4	5	6=(4-5) presupuesto disponible para comprometer	7	8=(5-7) Compromisos sin devengar	9=(4-7) Presupuesto vigencia sin devengar	10	11=(7-10) Devengado sin ejercer	12	13=(10-12) Ejercido sin pagar	14=(7-12) Cuentas por pagar
15 - Recursos Federales															
2861 - 2861 REAFICCIONES															
11 - Recursos Fiscales															
2982 - 2982 LLANTAS Y CAMARAS															
11 - Recursos Fiscales															
2983 - 2983 EQUIPO Y ACCESORIOS															
11 - Recursos Fiscales															
3086 - SERVICIOS GENERALES															
3111 - 3111 ENERGIA ELECTRICA															
11 - Recursos Fiscales															
15 - Recursos Federales															
16 - Recursos Estatales															
3112 - 3112 ENERGIA ELECTRICA ESTATAL															
11 - Recursos Fiscales															
3113 - 3113 ENERGIA ELECTRICA FEDERAL															
25 - Recursos Federales															
3121 - 3121 GAS															
11 - Recursos Fiscales															
3131 - 3131 AGUA Y DRENAJE															
11 - Recursos Fiscales															
15 - Recursos Federales															
3141 - 3141 TELEFONOS															
11 - Recursos Fiscales															
15 - Recursos Federales															
TOTAL CONCEPTO		10,000,000.00	10,000,000.00	10,000,000.00	10,000,000.00	10,000,000.00	10,000,000.00	10,000,000.00	10,000,000.00	10,000,000.00	10,000,000.00	10,000,000.00	10,000,000.00	10,000,000.00	10,000,000.00

MUNICIPIO DE SAN NICOLAS DE LOS GARZA, N.L.  
(c) Estado sobre el Ejercicio del Presupuesto por: Ramo o Dependencia / Clasificación Económica / Capítulo del Gasto  
Septiembre de 2019

Divisor: Pesos  
Tipo de gasto: Todos  
Fuente de financiamiento: Todas

Acumulados (CONAC)

RAMO O DEPENDENCIA TIPO DE GASTO CAPITULO CONCEPTO	1	2	3	4	5	6-(4-5)	7	8-(5-7)	9-(4-7)	10	11-(7-10)	12	13-(10-12)	14-(7-12)
FUENTE DE FINANCIAMIENTO														
3151 - 3151 TELEFONOS CELULARES														
11 - Recursos Fiscales	\$1,000,000.00	\$1,000,000.00	\$1,000,000.00	\$1,000,000.00	\$1,000,000.00	\$0.00	\$1,000,000.00	\$0.00	\$1,000,000.00	\$1,000,000.00	\$0.00	\$1,000,000.00	\$0.00	\$0.00
15 - Recursos Federales	\$0.00	\$0.00	\$0.00	\$0.00	\$0.00	\$0.00	\$0.00	\$0.00	\$0.00	\$0.00	\$0.00	\$0.00	\$0.00	\$0.00
TOTAL CONCEPTO	\$1,000,000.00	\$1,000,000.00	\$1,000,000.00	\$1,000,000.00	\$1,000,000.00	\$0.00	\$1,000,000.00	\$0.00	\$1,000,000.00	\$1,000,000.00	\$0.00	\$1,000,000.00	\$0.00	\$0.00
3161 - 3161 SER. TELECOMUNICACIONES Y SATÉ OPS														
11 - Recursos Fiscales	\$1,000,000.00	\$1,000,000.00	\$1,000,000.00	\$1,000,000.00	\$1,000,000.00	\$0.00	\$1,000,000.00	\$0.00	\$1,000,000.00	\$1,000,000.00	\$0.00	\$1,000,000.00	\$0.00	\$0.00
3183 - 3183 SERVICIO DE MONITOREO Y ALARMS														
11 - Recursos Fiscales	\$0.00	\$0.00	\$0.00	\$0.00	\$0.00	\$0.00	\$0.00	\$0.00	\$0.00	\$0.00	\$0.00	\$0.00	\$0.00	\$0.00
TOTAL CONCEPTO	\$0.00	\$0.00	\$0.00	\$0.00	\$0.00	\$0.00	\$0.00	\$0.00	\$0.00	\$0.00	\$0.00	\$0.00	\$0.00	\$0.00
3181 - 3181 CORREOS, TELEGRAFOS Y MENSAJERIA														
11 - Recursos Fiscales	\$0.00	\$0.00	\$0.00	\$0.00	\$0.00	\$0.00	\$0.00	\$0.00	\$0.00	\$0.00	\$0.00	\$0.00	\$0.00	\$0.00
TOTAL CONCEPTO	\$0.00	\$0.00	\$0.00	\$0.00	\$0.00	\$0.00	\$0.00	\$0.00	\$0.00	\$0.00	\$0.00	\$0.00	\$0.00	\$0.00
3221 - 3221 ARRENDAMIENTO DE INMUEBLES														
11 - Recursos Fiscales	\$2,000,000.00	\$2,000,000.00	\$2,000,000.00	\$2,000,000.00	\$2,000,000.00	\$0.00	\$2,000,000.00	\$0.00	\$2,000,000.00	\$2,000,000.00	\$0.00	\$2,000,000.00	\$0.00	\$0.00
15 - Recursos Federales	\$0.00	\$0.00	\$0.00	\$0.00	\$0.00	\$0.00	\$0.00	\$0.00	\$0.00	\$0.00	\$0.00	\$0.00	\$0.00	\$0.00
TOTAL CONCEPTO	\$2,000,000.00	\$2,000,000.00	\$2,000,000.00	\$2,000,000.00	\$2,000,000.00	\$0.00	\$2,000,000.00	\$0.00	\$2,000,000.00	\$2,000,000.00	\$0.00	\$2,000,000.00	\$0.00	\$0.00
3231 - 3231 ARRENDAMIENTO DE MAQUINAS COPIADORA														
11 - Recursos Fiscales	\$1,000,000.00	\$1,000,000.00	\$1,000,000.00	\$1,000,000.00	\$1,000,000.00	\$0.00	\$1,000,000.00	\$0.00	\$1,000,000.00	\$1,000,000.00	\$0.00	\$1,000,000.00	\$0.00	\$0.00
15 - Recursos Federales	\$0.00	\$0.00	\$0.00	\$0.00	\$0.00	\$0.00	\$0.00	\$0.00	\$0.00	\$0.00	\$0.00	\$0.00	\$0.00	\$0.00
TOTAL CONCEPTO	\$1,000,000.00	\$1,000,000.00	\$1,000,000.00	\$1,000,000.00	\$1,000,000.00	\$0.00	\$1,000,000.00	\$0.00	\$1,000,000.00	\$1,000,000.00	\$0.00	\$1,000,000.00	\$0.00	\$0.00
3251 - 3251 ARREND. DE EQ. DE TRANSPORTE														
11 - Recursos Fiscales	\$1,000,000.00	\$1,000,000.00	\$1,000,000.00	\$1,000,000.00	\$1,000,000.00	\$0.00	\$1,000,000.00	\$0.00	\$1,000,000.00	\$1,000,000.00	\$0.00	\$1,000,000.00	\$0.00	\$0.00
15 - Recursos Federales	\$0.00	\$0.00	\$0.00	\$0.00	\$0.00	\$0.00	\$0.00	\$0.00	\$0.00	\$0.00	\$0.00	\$0.00	\$0.00	\$0.00
TOTAL CONCEPTO	\$1,000,000.00	\$1,000,000.00	\$1,000,000.00	\$1,000,000.00	\$1,000,000.00	\$0.00	\$1,000,000.00	\$0.00	\$1,000,000.00	\$1,000,000.00	\$0.00	\$1,000,000.00	\$0.00	\$0.00
3261 - 3261 ARRENDAMIENTO DE MAQUINARIA														
11 - Recursos Fiscales	\$0.00	\$0.00	\$0.00	\$0.00	\$0.00	\$0.00	\$0.00	\$0.00	\$0.00	\$0.00	\$0.00	\$0.00	\$0.00	\$0.00
TOTAL CONCEPTO	\$0.00	\$0.00	\$0.00	\$0.00	\$0.00	\$0.00	\$0.00	\$0.00	\$0.00	\$0.00	\$0.00	\$0.00	\$0.00	\$0.00
3271 - 3271 ARRENDAMIENTO DE SOFTWARE														
11 - Recursos Fiscales	\$1,000,000.00	\$1,000,000.00	\$1,000,000.00	\$1,000,000.00	\$1,000,000.00	\$0.00	\$1,000,000.00	\$0.00	\$1,000,000.00	\$1,000,000.00	\$0.00	\$1,000,000.00	\$0.00	\$0.00
TOTAL CONCEPTO	\$1,000,000.00	\$1,000,000.00	\$1,000,000.00	\$1,000,000.00	\$1,000,000.00	\$0.00	\$1,000,000.00	\$0.00	\$1,000,000.00	\$1,000,000.00	\$0.00	\$1,000,000.00	\$0.00	\$0.00
3291 - 3291 ARREND. DE EQ. DE COMUNICACION														
11 - Recursos Fiscales	\$1,000,000.00	\$1,000,000.00	\$1,000,000.00	\$1,000,000.00	\$1,000,000.00	\$0.00	\$1,000,000.00	\$0.00	\$1,000,000.00	\$1,000,000.00	\$0.00	\$1,000,000.00	\$0.00	\$0.00
TOTAL CONCEPTO	\$1,000,000.00	\$1,000,000.00	\$1,000,000.00	\$1,000,000.00	\$1,000,000.00	\$0.00	\$1,000,000.00	\$0.00	\$1,000,000.00	\$1,000,000.00	\$0.00	\$1,000,000.00	\$0.00	\$0.00

MUNICIPIO DE SAN NICOLAS DE LOS GARZA, N.L.  
(c) Estado sobre el Ejercicio del Presupuesto por: Ramo o Dependencia / Clasificación Económica / Capítulo del Gasto  
Septiembre de 2019

Divisor: Pesos  
Tipo de gasto: Todos  
Fuente de financiamiento: Todas

RAMO O DEPENDENCIA TIPO DE GASTO CAPÍTULO CONCEPTO	Presupuesto de Egresos Aprobado	Ampliaciones	Reducciones	Presupuesto Vigente	Compromiso -do	Presupuesto disponible para comprometer	Devengado	Compromisos sin devengar	Presupuesto vigente sin devengar	Ejercido	Devengado sin ejercer	Pagado	Ejercido sin pagar	Cuentas por pagar
<b>Acumulados (CONAC)</b>														
TOTAL CONCEPTO	\$1,246,000.00	\$664,202.00	\$466,682.00	\$1,204,596.00	\$621,604.00	\$467,482.00	\$385,844.00	\$219,209.00	\$917,482.00	\$385,844.00	\$60.00	\$392,644.00	\$6.00	\$6.00
3392 - 3392 ARRENDAMIENTO DE OTROS EQUIPOS														
11 - Recursos Fiscales	\$9.00	\$31,488.00	\$0.00	\$31,488.00	\$38,842.11	\$2,648.88	\$28,842.11	\$8.90	\$2,648.89	\$28,842.11	\$8.00	\$28,842.11	\$0.00	\$0.00
TOTAL CONCEPTO	\$9.00	\$31,488.00	\$0.00	\$31,488.00	\$38,842.11	\$2,648.88	\$28,842.11	\$8.90	\$2,648.89	\$28,842.11	\$8.00	\$28,842.11	\$0.00	\$0.00
8293 - 2293 ARRENDAMIENTO DE EQUIPO DE SONIDO														
11 - Recursos Fiscales	\$0.00	\$317,842.00	\$337,842.00	\$0.00	\$0.00	\$0.00	\$0.00	\$0.00	\$0.00	\$0.00	\$0.00	\$0.00	\$0.00	\$0.00
TOTAL CONCEPTO	\$0.00	\$317,842.00	\$337,842.00	\$0.00	\$0.00	\$0.00	\$0.00	\$0.00	\$0.00	\$0.00	\$0.00	\$0.00	\$0.00	\$0.00
3311 - 3311 HONORARIOS AUDITORES EXTERNOS														
11 - Recursos Fiscales	\$3,082,400.00	\$838,890.00	\$2,209,042.00	\$1,827,298.00	\$1,724,362.00	\$1,022,298.00	\$1,024,862.00	\$699,400.00	\$692,438.00	\$1,024,862.00	\$6.00	\$1,024,862.00	\$0.00	\$0.00
TOTAL CONCEPTO	\$3,082,400.00	\$838,890.00	\$2,209,042.00	\$1,827,298.00	\$1,724,362.00	\$1,022,298.00	\$1,024,862.00	\$699,400.00	\$692,438.00	\$1,024,862.00	\$6.00	\$1,024,862.00	\$0.00	\$0.00
3312 - 3312 HONORARIOS A PROFESIONISTAS														
11 - Recursos Fiscales	\$10,000,000.00	\$9,528,518.29	\$4,724,368.52	\$4,804,149.67	\$4,638,163.00	\$1,182,184.87	\$2,524,844.89	\$6,115,528.91	\$7,273,304.94	\$2,524,844.89	\$0.00	\$2,524,844.89	\$0.00	\$0.00
TOTAL CONCEPTO	\$10,000,000.00	\$9,528,518.29	\$4,724,368.52	\$4,804,149.67	\$4,638,163.00	\$1,182,184.87	\$2,524,844.89	\$6,115,528.91	\$7,273,304.94	\$2,524,844.89	\$0.00	\$2,524,844.89	\$0.00	\$0.00
3313 - 3313 SERVICIOS DE EVALUO DE BIENES E INH														
11 - Recursos Fiscales	\$190,000.00	\$227,423.00	\$100,000.00	\$327,361.00	\$297,362.04	\$0.36	\$5,220.00	\$282,140.64	\$382,141.00	\$5,220.00	\$0.00	\$5,220.00	\$0.00	\$5,220.00
TOTAL CONCEPTO	\$190,000.00	\$227,423.00	\$100,000.00	\$327,361.00	\$297,362.04	\$0.36	\$5,220.00	\$282,140.64	\$382,141.00	\$5,220.00	\$0.00	\$5,220.00	\$0.00	\$5,220.00
3314 - 3314 HONORARIOS POR SERVICIOS LEGALES														
11 - Recursos Fiscales	\$445,000.00	\$2,703,028.00	\$482,451.00	\$2,613,577.00	\$1,819,684.16	\$174,882.85	\$1,131,430.24	\$747,433.91	\$1,481,736.74	\$1,131,430.24	\$0.00	\$1,131,430.24	\$0.00	\$0.00
15 - Recursos Federales	\$0.00	\$0.00	\$0.00	\$0.00	\$0.00	\$0.00	\$0.00	\$0.00	\$0.00	\$0.00	\$0.00	\$0.00	\$0.00	\$0.00
TOTAL CONCEPTO	\$445,000.00	\$2,703,028.00	\$482,451.00	\$2,613,577.00	\$1,819,684.16	\$174,882.85	\$1,131,430.24	\$747,433.91	\$1,481,736.74	\$1,131,430.24	\$0.00	\$1,131,430.24	\$0.00	\$0.00
3321 - 3321 ESTUDIOS Y PROYECTOS														
11 - Recursos Fiscales	\$0.00	\$6,742,201.20	\$480,000.00	\$6,332,201.20	\$5,336,291.20	\$440,000.00	\$3,773,764.40	\$2,556,436.80	\$2,556,436.80	\$3,773,764.40	\$0.00	\$3,773,764.40	\$0.00	\$0.00
15 - Recursos Federales	\$1.00	\$268,170.69	\$154,870.00	\$211,039.69	\$178,170.00	\$90,000.00	\$118,900.00	\$70.00	\$95,000.00	\$118,900.00	\$0.00	\$118,900.00	\$0.00	\$0.00
TOTAL CONCEPTO	\$1.00	\$7,010,371.89	\$634,870.00	\$6,543,240.89	\$5,514,461.20	\$440,000.00	\$3,892,664.40	\$2,556,506.80	\$2,651,436.80	\$3,892,664.40	\$0.00	\$3,892,664.40	\$0.00	\$0.00
3331 - 3331 SERVICIOS DE CONSULTORIA ADMINISTRATIVA														
11 - Recursos Fiscales	\$15,076,000.00	\$40,602,822.66	\$4,306,932.99	\$46,368,655.67	\$4,488,632.00	\$9,798,268.67	\$4,886,230.00	\$394,400.00	\$12,182,668.67	\$4,886,230.00	\$0.00	\$4,886,230.00	\$0.00	\$0.00
TOTAL CONCEPTO	\$15,076,000.00	\$40,602,822.66	\$4,306,932.99	\$46,368,655.67	\$4,488,632.00	\$9,798,268.67	\$4,886,230.00	\$394,400.00	\$12,182,668.67	\$4,886,230.00	\$0.00	\$4,886,230.00	\$0.00	\$0.00
3341 - 3341 CAPACI Y ADIESTRAMIENTO														
11 - Recursos Fiscales	\$5,000,000.00	\$4,001,722.21	\$4,403,377.40	\$5,073,344.81	\$3,429,269.57	\$2,102,653.34	\$1,296,168.55	\$2,124,999.80	\$4,277,145.14	\$1,008,999.80	\$197,200.00	\$1,068,999.80	\$0.00	\$197,200.00
TOTAL CONCEPTO	\$5,000,000.00	\$4,001,722.21	\$4,403,377.40	\$5,073,344.81	\$3,429,269.57	\$2,102,653.34	\$1,296,168.55	\$2,124,999.80	\$4,277,145.14	\$1,008,999.80	\$197,200.00	\$1,068,999.80	\$0.00	\$197,200.00
3342 - 3342 FORTASEG														
11 - Recursos Fiscales	\$2.00	\$4,848,073.45	\$44,000.00	\$4,774,073.45	\$4,774,073.45	\$0.00	\$1,732,173.50	\$3,041,899.95	\$2,041,899.95	\$1,732,173.50	\$0.00	\$1,732,173.50	\$0.00	\$0.00
TOTAL CONCEPTO	\$2.00	\$4,848,073.45	\$44,000.00	\$4,774,073.45	\$4,774,073.45	\$0.00	\$1,732,173.50	\$3,041,899.95	\$2,041,899.95	\$1,732,173.50	\$0.00	\$1,732,173.50	\$0.00	\$0.00



MUNICIPIO DE SAN NICOLAS DE LOS GARZA, N.L.  
(c) Estado sobre el Ejercicio del Presupuesto por: Ramo o Dependencia / Clasificación Económica / Capítulo del Gasto  
Septiembre de 2019

Divisor: Pesos  
Tipo de gasto: Todos  
Fuente de financiamiento: Todas

RAMO O DEPENDENCIA TIPO DE GASTO CAPÍTULO CONCEPTO	Presupuesto de Egresos Aprobado	Ampliaciones	Reducciones	Presupuesto Vigente	Comprometido	Presupuesto disponible para comprometer	Devengado con sin devengar	Presupuesto vigente sin devengar	Ejercido	Devengado sin ejercer	Pagado	Ejercido sin pagar	Cuentas por pagar
<b>3383 - 3383 SERVICIOS Y EXPEDICION DE PASAPORTE</b>													
11 - Recursos Fiscales	\$524,794.20	\$770,488.72	\$-773,048.72	\$131,944.20	\$428,142.73	\$103,533.52	\$628,609.30	\$335,659.88	\$628,609.30	\$0.00	\$628,609.30	\$0.00	\$0.00
TOTAL CONCEPTO	\$524,794.20	\$770,488.72	\$-773,048.72	\$131,944.20	\$428,142.73	\$103,533.52	\$628,609.30	\$335,659.88	\$628,609.30	\$0.00	\$628,609.30	\$0.00	\$0.00
<b>3391 - 3391 SER. MEDICOS Y HOSPITALARIOS</b>													
11 - Recursos Fiscales	\$21,989,989.84	\$7,856,842.48	\$-8,814,817.73	\$27,341,274.59	\$22,453,446.72	\$4,832,773.87	\$18,508,500.89	\$11,675,826.92	\$18,508,500.89	\$2,263,146.23	\$11,696,195.10	\$1,754,811.57	\$4,022,962.80
15 - Recursos Federales	\$0.00	\$0.00	\$0.00	\$0.00	\$0.00	\$0.00	\$0.00	\$0.00	\$0.00	\$0.00	\$0.00	\$0.00	\$0.00
TOTAL CONCEPTO	\$21,989,989.84	\$7,856,842.48	\$-8,814,817.73	\$27,341,274.59	\$22,453,446.72	\$4,832,773.87	\$18,508,500.89	\$11,675,826.92	\$18,508,500.89	\$2,263,146.23	\$11,696,195.10	\$1,754,811.57	\$4,022,962.80
<b>33911 - 33911 FORTASEG</b>													
11 - Recursos Fiscales	\$0.00	\$2,005,014.00	\$-2,005,014.00	\$0.00	\$0.00	\$0.00	\$0.00	\$0.00	\$0.00	\$0.00	\$0.00	\$0.00	\$0.00
TOTAL CONCEPTO	\$0.00	\$2,005,014.00	\$-2,005,014.00	\$0.00	\$0.00	\$0.00	\$0.00	\$0.00	\$0.00	\$0.00	\$0.00	\$0.00	\$0.00
<b>33912 - 33912 ESTUDIOS DE RAYOS "X"</b>													
11 - Recursos Fiscales	\$0.00	\$1,000,937.89	\$0.00	\$1,000,937.89	\$1,482,053.34	\$106,934.05	\$618,805.80	\$892,132.09	\$1,482,053.34	\$0.00	\$618,805.80	\$0.00	\$0.00
TOTAL CONCEPTO	\$0.00	\$1,000,937.89	\$0.00	\$1,000,937.89	\$1,482,053.34	\$106,934.05	\$618,805.80	\$892,132.09	\$1,482,053.34	\$0.00	\$618,805.80	\$0.00	\$0.00
<b>3393 - 3393 ESTUDIOS DE LABORATORIO</b>													
11 - Recursos Fiscales	\$4,000,000.17	\$179,712.20	\$-173,115.20	\$4,006,697.17	\$3,982,247.66	\$25,649.31	\$2,036,044.52	\$1,297,793.16	\$2,036,044.52	\$0.00	\$1,746,431.87	\$263,272.40	\$142,272.45
15 - Recursos Federales	\$0.00	\$0.00	\$0.00	\$0.00	\$0.00	\$0.00	\$0.00	\$0.00	\$0.00	\$0.00	\$0.00	\$0.00	\$0.00
TOTAL CONCEPTO	\$4,000,000.17	\$179,712.20	\$-173,115.20	\$4,006,697.17	\$3,982,247.66	\$25,649.31	\$2,036,044.52	\$1,297,793.16	\$2,036,044.52	\$0.00	\$1,746,431.87	\$263,272.40	\$142,272.45
<b>3431 - SERVICIOS DE RECALIBRACION</b>													
11 - Recursos Fiscales	\$0.00	\$3,000,000.00	\$0.00	\$3,000,000.00	\$3,000,000.00	\$0.00	\$667,492.00	\$2,334,508.00	\$667,492.00	\$0.00	\$667,492.00	\$0.00	\$0.00
TOTAL CONCEPTO	\$0.00	\$3,000,000.00	\$0.00	\$3,000,000.00	\$3,000,000.00	\$0.00	\$667,492.00	\$2,334,508.00	\$667,492.00	\$0.00	\$667,492.00	\$0.00	\$0.00
<b>3451 - 3451 SEGUROS DE VEHICULOS</b>													
11 - Recursos Fiscales	\$10,000,000.00	\$6,873,734.83	\$-4,172,028.91	\$27,905,676.82	\$19,066,577.38	\$1,894,184.48	\$15,184,892.86	\$4,181,880.46	\$15,184,892.86	\$49,240.00	\$4,412,271.65	\$6,735,078.23	\$6,735,078.23
15 - Recursos Federales	\$0.00	\$10,569,807.07	\$0.00	\$10,569,807.07	\$10,569,807.07	\$0.00	\$32,693.25	\$10,569,807.07	\$10,569,807.07	\$0.00	\$10,569,807.07	\$17,565.26	\$17,565.26
TOTAL CONCEPTO	\$10,000,000.00	\$17,443,541.90	\$-4,172,028.91	\$38,475,483.89	\$29,636,384.45	\$1,894,184.48	\$15,217,586.11	\$14,751,687.53	\$25,754,700.93	\$49,240.00	\$15,022,078.72	\$6,752,643.49	\$6,752,643.49
<b>3452 - 3452 SEGURO DE EDIFICIO</b>													
11 - Recursos Fiscales	\$1,000,000.00	\$0.00	\$-4,500,000.00	\$0.00	\$0.00	\$0.00	\$0.00	\$0.00	\$0.00	\$0.00	\$0.00	\$0.00	\$0.00
TOTAL CONCEPTO	\$1,000,000.00	\$0.00	\$-4,500,000.00	\$0.00	\$0.00	\$0.00	\$0.00	\$0.00	\$0.00	\$0.00	\$0.00	\$0.00	\$0.00
<b>3454 - 3454 SEGURO CASA-HABITACION</b>													
11 - Recursos Fiscales	\$0.00	\$3,160,000.00	\$0.00	\$3,160,000.00	\$3,015,800.00	\$44,400.00	\$3,015,800.00	\$44,400.00	\$3,015,800.00	\$0.00	\$3,015,800.00	\$0.00	\$0.00
TOTAL CONCEPTO	\$0.00	\$3,160,000.00	\$0.00	\$3,160,000.00	\$3,015,800.00	\$44,400.00	\$3,015,800.00	\$44,400.00	\$3,015,800.00	\$0.00	\$3,015,800.00	\$0.00	\$0.00
<b>3471 - 3471 FLETES Y MANIOBRAS</b>													
11 - Recursos Fiscales	\$0.00	\$1,624.00	\$0.00	\$1,624.00	\$1,624.00	\$0.00	\$0.00	\$0.00	\$1,624.00	\$0.00	\$1,624.00	\$0.00	\$0.00
TOTAL CONCEPTO	\$0.00	\$1,624.00	\$0.00	\$1,624.00	\$1,624.00	\$0.00	\$0.00	\$0.00	\$1,624.00	\$0.00	\$1,624.00	\$0.00	\$0.00
<b>3491 - 3491 SERVICIOS BANCARIOS</b>													
11 - Recursos Fiscales	\$0.00	\$1,624.00	\$0.00	\$1,624.00	\$1,624.00	\$0.00	\$0.00	\$0.00	\$1,624.00	\$0.00	\$1,624.00	\$0.00	\$0.00
TOTAL CONCEPTO	\$0.00	\$1,624.00	\$0.00	\$1,624.00	\$1,624.00	\$0.00	\$0.00	\$0.00	\$1,624.00	\$0.00	\$1,624.00	\$0.00	\$0.00

MUNICIPIO DE SAN NICOLAS DE LOS GARZA, N.L.  
(c) Estado sobre el Ejercicio del Presupuesto por: Ramo o Dependencia / Clasificación Económica / Capítulo del Gasto  
Septiembre de 2019

Divisor: Pesos  
Tipo de gasto: Todos  
Fuente de financiamiento: Todas

RAMO O DEPENDENCIA		Acumulados (CONAC)												Cuentas por pagar	
TIPO DE GASTO		Presupuesto	Ampliacio-	Reduccio-	Presupuesto	Compromet-	Presupuesto	Devengado	Compromi-	Presupuesto	Ejercido	Pagado	Devengado	Ejercido	Cuentas por
CAPÍTULO		1	2	3	4	5	6	7	8	9	10	12	11	13	14
CONCEPTO		1	2	3	4	5	6	7	8	9	10	12	11	13	14
FUENTE DE FINANCIAMIENTO		1	2	3	4	5	6	7	8	9	10	12	11	13	14
11 - Recursos Fiscales		11-000-000-00	\$3,133,587.32	\$4,998,818.00	\$1,350,693.32	\$1,390,881.45	\$2,244,107.87	\$1,398,591.45	\$0.00	\$2,244,107.87	\$1,398,591.45	\$1,398,591.45	\$0.00	\$1,398,591.45	\$0.00
TOTAL CONCEPTO			\$3,133,587.32	\$4,998,818.00	\$1,350,693.32	\$1,390,881.45	\$2,244,107.87	\$1,398,591.45	\$0.00	\$2,244,107.87	\$1,398,591.45	\$1,398,591.45	\$0.00	\$1,398,591.45	\$0.00
3511 - 3511 MITO. DE EDIFICIOS		11 - Recursos Fiscales		\$6,142,393.64	\$3,543,024.00	\$1,103,828.83	\$3,178,958.47	\$1,633,828.83	\$0.00	\$3,178,958.47	\$1,633,828.83	\$1,633,828.83	\$0.00	\$1,633,828.83	\$0.00
TOTAL CONCEPTO			\$6,142,393.64	\$3,543,024.00	\$1,103,828.83	\$3,178,958.47	\$1,633,828.83	\$0.00	\$0.00	\$3,178,958.47	\$1,633,828.83	\$1,633,828.83	\$0.00	\$1,633,828.83	\$0.00
3512 - 3512 MITO. MAS PUBLICAS		11 - Recursos Fiscales		\$24,118,413.31	\$1,978,338.01	\$11,978,111.38	\$2,818,821.81	\$498,264.99	\$11,418,524.80	\$15,237,898.21	\$498,064.98	\$498,064.98	\$0.00	\$498,064.98	\$0.00
TOTAL CONCEPTO			\$24,118,413.31	\$1,978,338.01	\$11,978,111.38	\$2,818,821.81	\$498,264.99	\$11,418,524.80	\$15,237,898.21	\$498,064.98	\$498,064.98	\$498,064.98	\$0.00	\$498,064.98	\$0.00
3513 - 3513 MITO. DE ALBERGAS		11 - Recursos Fiscales		\$2,005,958.64	\$1,419,880.84	\$1,419,880.84	\$0.00	\$1,328,133.77	\$0.00	\$1,328,133.77	\$1,328,133.77	\$1,328,133.77	\$0.00	\$1,328,133.77	\$0.00
TOTAL CONCEPTO			\$2,005,958.64	\$1,419,880.84	\$1,419,880.84	\$0.00	\$1,328,133.77	\$0.00	\$0.00	\$1,328,133.77	\$1,328,133.77	\$1,328,133.77	\$0.00	\$1,328,133.77	\$0.00
3521 - 3521 MITO. EQ. DE COMPUTO		11 - Recursos Fiscales		\$2,735,794.89	\$1,431,381.20	\$3,324,413.38	\$2,789,422.01	\$643,991.37	\$6.00	\$543,991.37	\$2,789,422.01	\$2,789,422.01	\$0.00	\$2,789,422.01	\$0.00
TOTAL CONCEPTO			\$2,735,794.89	\$1,431,381.20	\$3,324,413.38	\$2,789,422.01	\$643,991.37	\$6.00	\$0.00	\$543,991.37	\$2,789,422.01	\$2,789,422.01	\$0.00	\$2,789,422.01	\$0.00
3532 - 3532 MITO. EQ. DE COMUNICACION		11 - Recursos Fiscales		\$3,275,000.00	\$2,216,981.88	\$2,255,000.84	\$2,061,981.88	\$209,749.76	\$1,008,242.98	\$3,287,988.68	\$209,749.76	\$209,749.76	\$0.00	\$209,749.76	\$0.00
TOTAL CONCEPTO			\$3,275,000.00	\$2,216,981.88	\$2,255,000.84	\$2,061,981.88	\$209,749.76	\$1,008,242.98	\$3,287,988.68	\$209,749.76	\$209,749.76	\$209,749.76	\$0.00	\$209,749.76	\$0.00
3551 - 3551 MITO. DE VEHICULOS		11 - Recursos Fiscales		\$854,867.80	\$1,702,892.00	\$1,151,798.00	\$6,218,143.13	\$12,409,848.87	\$577,899.21	\$12,887,948.08	\$5,687,433.45	\$6,687,433.45	\$497,297.46	\$5,687,433.45	\$497,297.46
TOTAL CONCEPTO			\$854,867.80	\$1,702,892.00	\$1,151,798.00	\$6,218,143.13	\$12,409,848.87	\$577,899.21	\$12,887,948.08	\$5,687,433.45	\$6,687,433.45	\$6,687,433.45	\$497,297.46	\$6,687,433.45	\$497,297.46
3552 - 3552 REPARACION VEHICULOS POR ACCIDENTE		11 - Recursos Fiscales		\$824,634.00	\$1,091,499.96	\$668,086.73	\$79,027.31	\$287,916.73	\$287,916.73	\$468,842.31	\$338,506.73	\$338,506.73	\$58,488.00	\$338,506.73	\$58,488.00
TOTAL CONCEPTO			\$824,634.00	\$1,091,499.96	\$668,086.73	\$79,027.31	\$287,916.73	\$287,916.73	\$468,842.31	\$338,506.73	\$338,506.73	\$338,506.73	\$58,488.00	\$338,506.73	\$58,488.00
3561 - MANTENIMIENTO DE EQUIPO DE DEFENSA Y SEGURIDAD		11 - Recursos Fiscales		\$91,248.00	\$0.00	\$61,248.00	\$0.00	\$61,248.00	\$0.00	\$61,248.00	\$61,248.00	\$61,248.00	\$0.00	\$61,248.00	\$0.00
TOTAL CONCEPTO			\$91,248.00	\$0.00	\$61,248.00	\$0.00	\$61,248.00	\$0.00	\$0.00	\$61,248.00	\$61,248.00	\$61,248.00	\$0.00	\$61,248.00	\$0.00
3571 - 3571 MITO. MAQUINARIA Y EQ.		11 - Recursos Fiscales		\$1,738,861.80	\$1,214,625.20	\$1,541,872.68	\$119,613.38	\$1,422,869.22	\$0.00	\$1,422,869.22	\$1,422,869.22	\$1,422,869.22	\$0.00	\$1,422,869.22	\$0.00
TOTAL CONCEPTO			\$1,738,861.80	\$1,214,625.20	\$1,541,872.68	\$119,613.38	\$1,422,869.22	\$0.00	\$0.00	\$1,422,869.22	\$1,422,869.22	\$1,422,869.22	\$0.00	\$1,422,869.22	\$0.00
3572 - 3572 MITO. DE SEÑALES Y NOMECLATURA		11 - Recursos Fiscales		\$64,944,091.01	\$2,398,029.01	\$4,199,978.00	\$1,933,363.98	\$647,399.55	\$2,243,212.48	\$3,338,319.45	\$265,751.23	\$161,648.32	\$299,312.23	\$265,751.23	\$161,648.32
TOTAL CONCEPTO			\$64,944,091.01	\$2,398,029.01	\$4,199,978.00	\$1,933,363.98	\$647,399.55	\$2,243,212.48	\$3,338,319.45	\$265,751.23	\$161,648.32	\$299,312.23	\$265,751.23	\$161,648.32	\$299,312.23

MUNICIPIO DE SAN NICOLAS DE LOS GARZA, N.L.  
(c) Estado sobre el Ejercicio del Presupuesto por: Ramo o Dependencia / Clasificación Económica / Capítulo del Gasto  
Septiembre de 2019

Divisor: Pesos

Tipo de gasto: Todos

Fuente de financiamiento: Todas

RAMO O DEPENDENCIA TIPO DE GASTO CAPÍTULO CONCEPTO FUENTE DE FINANCIAMIENTO	Acumulados (CONAC)													
	1	2	3	4	5	7	8e(6-7)	9=(4-7)	10	11=(7-10)	12	13=(10-12)	14=(7-12)	
	Presupuesto de Ejercicios Aprobado	Ampliaciones	Reducciones	Presupuesto Vigente	Comprometido	Presupuesto disponible para compra-ter	Devenido	Compromisos sin devengar	Presupuesto vigente sin devengar	Ejercido	Devenido sin ejercer	Pagado	Ejercido sin pagar	Cuentas por pagar
3573 - 3573 MTO. DE ESTACIONOMETROS 11 - Recursos Fiscales	\$1,200,000.00	\$4,344,032.61	\$-3,366,022.61	\$4,198,978.00	\$3,662,512.89	\$1,133,362.96	\$627,299.55	\$2,345,232.49	\$3,838,674.48	\$308,712.23	\$451,648.32	\$307,973.23	\$0.00	\$451,648.32
TOTAL CONCEPTO														
3576 - 3576 MTO. ALUMBRADO PUBLICO 11 - Recursos Fiscales	\$1,200,000.00	\$96,000.00	\$-414,800.00	\$1,179,200.00	\$1,197,740	\$1,164,232.20	\$10,867.80	\$0.00	\$1,154,232.20	\$10,867.80	\$0.00	\$10,867.80	\$0.00	\$0.00
TOTAL CONCEPTO														
3581 - 3581 CUOTAS SIMPHONE 25 - Recursos Federales	\$10,200,000.00	\$15,998,740.30	\$-12,113,647.15	\$13,964,998.07	\$19,200,000.00	\$3,483,002.95	\$1,498,004.98	\$2,702,381.24	\$5,182,454.19	\$1,889,604.88	\$0.00	\$1,498,004.98	\$0.00	\$0.00
TOTAL CONCEPTO														
3582 - 3582 RECOLECCION Y TRANSPORTACION RESID 25 - Recursos Federales	\$16,000,000.00	\$0.00	\$0.00	\$16,000,000.00	\$16,000,000.00	\$0.00	\$13,770,000.00	\$2,229,360.43	\$2,229,360.43	\$12,840,500.24	\$852,133.33	\$12,840,500.24	\$0.00	\$852,133.33
TOTAL CONCEPTO														
3583 - 3583 MERECHOS PATOLOGICOS 11 - Recursos Fiscales	\$60,000.00	\$131,590.98	\$-52,266.69	\$138,324.00	\$62,202.21	\$62,122.21	\$65,202.79	\$0.00	\$65,122.21	\$65,202.79	\$0.00	\$65,202.79	\$0.00	\$0.00
TOTAL CONCEPTO														
3584 - 3584 SERVICIOS DE LAVANDERIA 11 - Recursos Fiscales	\$400,000.00	\$71,592.00	\$-57,000.00	\$414,592.00	\$392,491.52	\$72,813.48	\$13,892.96	\$208,790.46	\$291,712.84	\$15,693.96	\$0.00	\$115,982.96	\$0.00	\$0.00
TOTAL CONCEPTO														
3585 - 3585 SERVICIO DE DESINFECCION 11 - Recursos Fiscales	\$50,000.00	\$200,911.00	\$-57,000.00	\$414,592.00	\$392,491.52	\$72,813.48	\$13,892.96	\$208,790.46	\$291,712.84	\$15,693.96	\$0.00	\$115,982.96	\$0.00	\$0.00
TOTAL CONCEPTO														
3586 - 3586 SERVICIOS DE LIMPIEZA 11 - Recursos Fiscales	\$1,743,000.00	\$5,916,000.00	\$0.00	\$7,659,000.00	\$7,648,200.00	\$0.00	\$4,988,000.00	\$2,660,000.00	\$2,660,000.00	\$4,988,000.00	\$0.00	\$4,988,000.00	\$0.00	\$0.00
TOTAL CONCEPTO														
3581 - 3581 MTO. DE PARQUES Y JARDINES 11 - Recursos Fiscales	\$1,600,000.00	\$33,250,635.90	\$-19,364,694.17	\$49,885,941.73	\$61,174,627.15	\$418,005.10	\$45,909,628.17	\$20,794,308.98	\$45,361,308.17	\$28,350.00	\$0.00	\$45,361,308.17	\$0.00	\$28,350.00
TOTAL CONCEPTO														
3511 - 3511 RADIO, PRENSA, TV, Y PUBLICIDAD 11 - Recursos Fiscales	\$0.00	\$245,180.01	\$-44,188.01	\$200,992.00	\$193,919.90	\$49,340.81	\$0.00	\$49,340.81	\$49,340.81	\$0.00	\$0.00	\$49,340.81	\$0.00	\$0.00
TOTAL CONCEPTO														
3711 - 3711 BOLETO DE AVION	\$18,770,000.00	\$38,400,428.68	\$-24,875,234.70	\$17,995,193.90	\$14,972,227.30	\$3,018,666.55	\$4,922,042.90	\$6,023,197.26	\$4,014,153.61	\$1,743,000.00	\$1,813,823.14	\$4,922,042.90	\$0.00	\$1,813,823.14

MUNICIPIO DE SAN NICOLAS DE LOS GARZA, N.L.  
(c) Estado sobre el Ejercicio del Presupuesto por: Ramo o Dependencia / Clasificación Económica / Capítulo del Gasto  
Septiembre de 2019

Divisor: Pesos  
Tipo de Gasto: Todos  
Fuente de financiamiento: Todas

RAMO O DEPENDENCIA TIPO DE GASTO CAPÍTULO CONCEPTO	Acumulados (CONAC)														
	1	2	3	4	5	6=(4-5)	7	8=(5-7)	9=(4-7)	10	11=(7-10)	12	13=(10-12)	14=(7-12)	
	Presupuesto de Ejercicios Aprobado	Ampliaciones	Reducciones	Presupuesto Vigente	Comprometido	Presupuesto disponible para comprometer	Devengado	Compromisos sin devengar	Presupuesto vigente sin devengar	Ejercido	Devengado sin ejercer	Pagado	Ejercido sin pagar	Cuentas por pagar	
FUENTE DE FINANCIAMIENTO															
11 - Recursos Fiscales	\$369,000.00	\$102,208.00	\$-432,426.00	\$489,796.00	\$294,978.07	\$194,803.93	\$294,978.07	\$0.00	\$194,803.93	\$294,978.07	\$0.00	\$294,978.07	\$0.00	\$0.00	
15 - Recursos Federales	\$0.00	\$45,000.00	\$-2,020,000.00	\$20,000.00	\$0.00	\$20,000.00	\$0.00	\$0.00	\$20,000.00	\$0.00	\$0.00	\$0.00	\$0.00	\$0.00	
<b>TOTAL CONCEPTO</b>	<b>\$369,000.00</b>	<b>\$147,208.00</b>	<b>\$-4,452,426.00</b>	<b>\$509,796.00</b>	<b>\$294,978.07</b>	<b>\$194,803.93</b>	<b>\$294,978.07</b>	<b>\$0.00</b>	<b>\$194,803.93</b>	<b>\$294,978.07</b>	<b>\$0.00</b>	<b>\$294,978.07</b>	<b>\$0.00</b>	<b>\$0.00</b>	
3721 - 3721 PASAJES DE TRANSPORTE TERRESTRE															
11 - Recursos Fiscales	\$0.00	\$170,000.00	\$-430,000.00	\$30,000.00	\$45,648.25	\$0.00	\$45,648.25	\$0.00	\$0.00	\$45,648.25	\$0.00	\$45,648.25	\$0.00	\$0.00	
15 - Recursos Federales	\$0.00	\$170,000.00	\$-430,000.00	\$30,000.00	\$45,648.25	\$0.00	\$45,648.25	\$0.00	\$0.00	\$45,648.25	\$0.00	\$45,648.25	\$0.00	\$0.00	
<b>TOTAL CONCEPTO</b>	<b>\$0.00</b>	<b>\$340,000.00</b>	<b>\$-860,000.00</b>	<b>\$60,000.00</b>	<b>\$91,296.50</b>	<b>\$0.00</b>	<b>\$91,296.50</b>	<b>\$0.00</b>	<b>\$0.00</b>	<b>\$91,296.50</b>	<b>\$0.00</b>	<b>\$91,296.50</b>	<b>\$0.00</b>	<b>\$0.00</b>	
3751 - 3751 GASTOS DE VIAJE															
11 - Recursos Fiscales	\$0.00	\$51,195.00	\$-440,000.00	\$11,802.00	\$139,591.81	\$2,453.27	\$139,591.81	\$0.00	\$2,453.27	\$139,591.81	\$0.00	\$139,591.81	\$0.00	\$0.00	
<b>TOTAL CONCEPTO</b>	<b>\$0.00</b>	<b>\$51,195.00</b>	<b>\$-440,000.00</b>	<b>\$11,802.00</b>	<b>\$139,591.81</b>	<b>\$2,453.27</b>	<b>\$139,591.81</b>	<b>\$0.00</b>	<b>\$2,453.27</b>	<b>\$139,591.81</b>	<b>\$0.00</b>	<b>\$139,591.81</b>	<b>\$0.00</b>	<b>\$0.00</b>	
3811 - 3811 INFORME ANUAL															
11 - Recursos Fiscales	\$1,000,000.00	\$1,000,000.00	\$-1,000,000.00	\$1,000,000.00	\$0.00	\$1,000,000.00	\$0.00	\$0.00	\$1,000,000.00	\$0.00	\$0.00	\$0.00	\$0.00	\$0.00	
<b>TOTAL CONCEPTO</b>	<b>\$1,000,000.00</b>	<b>\$1,000,000.00</b>	<b>\$-1,000,000.00</b>	<b>\$1,000,000.00</b>	<b>\$0.00</b>	<b>\$1,000,000.00</b>	<b>\$0.00</b>	<b>\$0.00</b>	<b>\$1,000,000.00</b>	<b>\$0.00</b>	<b>\$0.00</b>	<b>\$0.00</b>	<b>\$0.00</b>	<b>\$0.00</b>	
3821 - 3821 ACTIVIDADES CIVICAS, CULTURALES Y															
11 - Recursos Fiscales	\$4,000,000.00	\$11,000,000.00	\$-7,497,400.00	\$4,301,600.19	\$4,430,744.27	\$2,891,940.92	\$4,430,744.27	\$166,823.30	\$3,000,768.22	\$5,772,000.67	\$0.00	\$5,772,000.67	\$0.00	\$0.00	
<b>TOTAL CONCEPTO</b>	<b>\$4,000,000.00</b>	<b>\$11,000,000.00</b>	<b>\$-7,497,400.00</b>	<b>\$4,301,600.19</b>	<b>\$4,430,744.27</b>	<b>\$2,891,940.92</b>	<b>\$4,430,744.27</b>	<b>\$166,823.30</b>	<b>\$3,000,768.22</b>	<b>\$5,772,000.67</b>	<b>\$0.00</b>	<b>\$5,772,000.67</b>	<b>\$0.00</b>	<b>\$0.00</b>	
3822 - 3822 EVENTOS OFICIALES															
11 - Recursos Fiscales	\$3,000,000.00	\$17,750,000.00	\$-15,150,000.00	\$5,581,000.00	\$4,160,000.00	\$1,421,000.00	\$4,160,000.00	\$0.00	\$1,421,000.00	\$4,160,000.00	\$0.00	\$4,160,000.00	\$0.00	\$0.00	
<b>TOTAL CONCEPTO</b>	<b>\$3,000,000.00</b>	<b>\$17,750,000.00</b>	<b>\$-15,150,000.00</b>	<b>\$5,581,000.00</b>	<b>\$4,160,000.00</b>	<b>\$1,421,000.00</b>	<b>\$4,160,000.00</b>	<b>\$0.00</b>	<b>\$1,421,000.00</b>	<b>\$4,160,000.00</b>	<b>\$0.00</b>	<b>\$4,160,000.00</b>	<b>\$0.00</b>	<b>\$0.00</b>	
3823 - 3823 FESTEJOS MANDEROS															
11 - Recursos Fiscales	\$3,000,000.00	\$4,000,000.00	\$-1,800,000.00	\$5,170,000.00	\$0.00	\$5,170,000.00	\$0.00	\$0.00	\$5,170,000.00	\$0.00	\$0.00	\$0.00	\$0.00	\$0.00	
<b>TOTAL CONCEPTO</b>	<b>\$3,000,000.00</b>	<b>\$4,000,000.00</b>	<b>\$-1,800,000.00</b>	<b>\$5,170,000.00</b>	<b>\$0.00</b>	<b>\$5,170,000.00</b>	<b>\$0.00</b>	<b>\$0.00</b>	<b>\$5,170,000.00</b>	<b>\$0.00</b>	<b>\$0.00</b>	<b>\$0.00</b>	<b>\$0.00</b>	<b>\$0.00</b>	
3824 - 3824 PLACAS Y MONUMENTOS COMEMORATI															
11 - Recursos Fiscales	\$0.00	\$100,250.00	\$-430,000.00	\$100,250.00	\$20,250.00	\$40,000.00	\$20,250.00	\$0.00	\$40,000.00	\$20,250.00	\$0.00	\$20,250.00	\$0.00	\$0.00	
<b>TOTAL CONCEPTO</b>	<b>\$0.00</b>	<b>\$100,250.00</b>	<b>\$-430,000.00</b>	<b>\$100,250.00</b>	<b>\$20,250.00</b>	<b>\$40,000.00</b>	<b>\$20,250.00</b>	<b>\$0.00</b>	<b>\$40,000.00</b>	<b>\$20,250.00</b>	<b>\$0.00</b>	<b>\$20,250.00</b>	<b>\$0.00</b>	<b>\$0.00</b>	
3825 - 3825 RECREACION POPULAR															
11 - Recursos Fiscales	\$3,000,000.00	\$14,000,000.00	\$-10,000,000.00	\$7,000,000.00	\$4,000,000.00	\$3,000,000.00	\$4,000,000.00	\$0.00	\$3,000,000.00	\$4,000,000.00	\$0.00	\$4,000,000.00	\$0.00	\$0.00	
<b>TOTAL CONCEPTO</b>	<b>\$3,000,000.00</b>	<b>\$14,000,000.00</b>	<b>\$-10,000,000.00</b>	<b>\$7,000,000.00</b>	<b>\$4,000,000.00</b>	<b>\$3,000,000.00</b>	<b>\$4,000,000.00</b>	<b>\$0.00</b>	<b>\$3,000,000.00</b>	<b>\$4,000,000.00</b>	<b>\$0.00</b>	<b>\$4,000,000.00</b>	<b>\$0.00</b>	<b>\$0.00</b>	
3826 - 3826 LINEA DIRECTA															
11 - Recursos Fiscales	\$0.00	\$0.00	\$0.00	\$0.00	\$0.00	\$0.00	\$0.00	\$0.00	\$0.00	\$0.00	\$0.00	\$0.00	\$0.00	\$0.00	
<b>TOTAL CONCEPTO</b>	<b>\$0.00</b>	<b>\$0.00</b>	<b>\$0.00</b>	<b>\$0.00</b>	<b>\$0.00</b>	<b>\$0.00</b>	<b>\$0.00</b>	<b>\$0.00</b>	<b>\$0.00</b>	<b>\$0.00</b>	<b>\$0.00</b>	<b>\$0.00</b>	<b>\$0.00</b>	<b>\$0.00</b>	
3827 - 3827 OTROS GASTOS DE ORDEN SOCIAL															
11 - Recursos Fiscales	\$0.00	\$100,180.00	\$-130,000.00	\$50,180.00	\$50,180.00	\$0.00	\$50,180.00	\$0.00	\$0.00	\$50,180.00	\$0.00	\$50,180.00	\$0.00	\$0.00	
<b>TOTAL CONCEPTO</b>	<b>\$0.00</b>	<b>\$100,180.00</b>	<b>\$-130,000.00</b>	<b>\$50,180.00</b>	<b>\$50,180.00</b>	<b>\$0.00</b>	<b>\$50,180.00</b>	<b>\$0.00</b>	<b>\$0.00</b>	<b>\$50,180.00</b>	<b>\$0.00</b>	<b>\$50,180.00</b>	<b>\$0.00</b>	<b>\$0.00</b>	

MUNICIPIO DE SAN NICOLAS DE LOS GARZA, N.L.  
(c) Estado sobre el Ejercicio del Presupuesto por: Ramo o Dependencia / Clasificación Económica / Capítulo del Gasto  
Septiembre de 2019

Divisor: Pesos  
Tipo de gasto: Todos  
Fuente de financiamiento: Todas

RAMO O DEPENDENCIA TIPO DE GASTO CAPÍTULO CONCEPTO	PRESUPUESTO DE EJERCICIOS APROBADO	AMPLIACIONES	REDUCCIONES	PRESUPUESTO VIGENTE	COMPROMETIDO	PRESUPUESTO DISPONIBLE PARA COMPROMETERSE	DEVENGADO	COMROMISOS SIN DEVENGAR	PRESUPUESTO VIGENTE SIN DEVENGAR	EJERCIDO	DEVENGADO SIN EJERCER	PAGADO	EJERCIDO SIN PAGAR	CUENTAS POR PAGAR
<b>Acumulados (CONAC)</b>														
3921 - 3921 REFERENDOS, PLACAS Y TENENCIAS														
11 - Recursos Fiscales	\$0.00	\$706,189.00	\$-1,384,500.00	\$597,629.00	\$597,629.00	\$64,708.13	\$502,920.87	\$0.00	\$64,708.13	\$502,920.87	\$0.00	\$502,920.87	\$0.00	\$0.00
TOTAL CONCEPTO	\$0.00	\$706,189.00	\$-1,384,500.00	\$597,629.00	\$597,629.00	\$64,708.13	\$502,920.87	\$0.00	\$64,708.13	\$502,920.87	\$0.00	\$502,920.87	\$0.00	\$0.00
3921 - 3921 MULTAS Y GASTOS LEGALES														
11 - Recursos Fiscales	\$2,200,000.00	\$273,267.74	\$-233,680.26	\$2,239,687.48	\$1,686,971.64	\$6,267,955.64	\$1,686,971.64	\$0.00	\$6,267,955.64	\$1,686,971.64	\$0.00	\$1,686,971.64	\$0.00	\$0.00
TOTAL CONCEPTO	\$2,200,000.00	\$273,267.74	\$-233,680.26	\$2,239,687.48	\$1,686,971.64	\$6,267,955.64	\$1,686,971.64	\$0.00	\$6,267,955.64	\$1,686,971.64	\$0.00	\$1,686,971.64	\$0.00	\$0.00
3981 - 3981 DEPOSITOS EN GARANTIA														
11 - Recursos Fiscales	\$0.00	\$1,907,879.31	\$-1,919,790.91	\$88,088.40	\$88,088.40	\$278,111.74	\$60,976.66	\$0.00	\$278,111.74	\$60,976.66	\$0.00	\$60,976.66	\$0.00	\$0.00
TOTAL CONCEPTO	\$0.00	\$1,907,879.31	\$-1,919,790.91	\$88,088.40	\$88,088.40	\$278,111.74	\$60,976.66	\$0.00	\$278,111.74	\$60,976.66	\$0.00	\$60,976.66	\$0.00	\$0.00
3981 - 3981 IMPUESTO SOBRE HONORARIOS														
11 - Recursos Fiscales	\$0.00	\$31,961.80	\$-13,702.60	\$18,259.20	\$18,259.20	\$0.00	\$18,259.20	\$0.00	\$18,259.20	\$18,259.20	\$0.00	\$18,259.20	\$0.00	\$0.00
TOTAL CONCEPTO	\$0.00	\$31,961.80	\$-13,702.60	\$18,259.20	\$18,259.20	\$0.00	\$18,259.20	\$0.00	\$18,259.20	\$18,259.20	\$0.00	\$18,259.20	\$0.00	\$0.00
4000 - TRANSFERENCIAS, ASIGNACIONES, SUBSIDIOS Y OTRAS AYUDAS														
4212 - 4212 APORTACIONES INSTITUTO DE LA JUVEN														
11 - Recursos Fiscales	\$0.00	\$56,542.00	\$-151,544.00	\$407,251.40	\$309,967.60	\$197,263.78	\$209,967.60	\$0.00	\$197,263.78	\$209,967.60	\$0.00	\$209,967.60	\$0.00	\$0.00
TOTAL CONCEPTO	\$0.00	\$56,542.00	\$-151,544.00	\$407,251.40	\$309,967.60	\$197,263.78	\$209,967.60	\$0.00	\$197,263.78	\$209,967.60	\$0.00	\$209,967.60	\$0.00	\$0.00
4214 - 4214 APORT INSTITUTO MUNICIPAL DEL DEP														
11 - Recursos Fiscales	\$0.00	\$1,907,879.31	\$-1,919,790.91	\$88,088.40	\$88,088.40	\$278,111.74	\$60,976.66	\$0.00	\$278,111.74	\$60,976.66	\$0.00	\$60,976.66	\$0.00	\$0.00
TOTAL CONCEPTO	\$0.00	\$1,907,879.31	\$-1,919,790.91	\$88,088.40	\$88,088.40	\$278,111.74	\$60,976.66	\$0.00	\$278,111.74	\$60,976.66	\$0.00	\$60,976.66	\$0.00	\$0.00
4216 - 4216 APORTACION AL CENTRO CULTURAL ROSA														
11 - Recursos Fiscales	\$0.00	\$18,700,000.00	\$-1,700,000.00	\$17,000,000.00	\$17,000,000.00	\$0.00	\$17,000,000.00	\$0.00	\$17,000,000.00	\$17,000,000.00	\$0.00	\$17,000,000.00	\$0.00	\$0.00
TOTAL CONCEPTO	\$0.00	\$18,700,000.00	\$-1,700,000.00	\$17,000,000.00	\$17,000,000.00	\$0.00	\$17,000,000.00	\$0.00	\$17,000,000.00	\$17,000,000.00	\$0.00	\$17,000,000.00	\$0.00	\$0.00

MUNICIPIO DE SAN NICOLAS DE LOS GARZA, N.L.  
(c) Estado sobre el Ejercicio del Presupuesto por: Ramo o Dependencia / Clasificación Económica / Capítulo del Gasto  
Septiembre de 2019  
Divisor: Pasos  
Tipo de gasto: Todos  
Fuente de financiamiento: Todas

RAMO O DEPENDENCIA TIPO DE GASTO CAPÍTULO CONCEPTO	Acumulados (CONAC)													
	1	2	3	4	5	6=(4-5) ter	7	8=(6-7)	9=(4-7)	10	11=(7-10)	12	13=(10-12)	14=(7-12)
4217 - APORT. AL INSTITUTO DE CULTURA FISICA Y DEPORTE 11 - Recursos Fiscales	\$0.00	\$10,000,000.00	\$0.00	\$10,000,000.00	\$10,000,000.00	\$0.00	\$1,100,000.00	\$4,000,000.00	\$1,000,000.00	\$1,000,000.00	\$1,000,000.00	\$1,000,000.00	\$0.00	\$1,000,000.00
TOTAL CONCEPTO	\$0.00	\$10,000,000.00	\$0.00	\$10,000,000.00	\$10,000,000.00	\$0.00	\$1,100,000.00	\$4,000,000.00	\$1,000,000.00	\$1,000,000.00	\$1,000,000.00	\$1,000,000.00	\$0.00	\$1,000,000.00
4218 - 4218 INST MPAL PIDEDESARROLLO CULTURAL 11 - Recursos Fiscales	\$0.00	\$19,000,000.00	\$0.00	\$19,000,000.00	\$19,000,000.00	\$0.00	\$5,300,000.00	\$6,071,209.72	\$4,671,209.72	\$6,320,700.28	\$0.00	\$1,320,700.28	\$0.00	\$0.00
TOTAL CONCEPTO	\$0.00	\$19,000,000.00	\$0.00	\$19,000,000.00	\$19,000,000.00	\$0.00	\$5,300,000.00	\$6,071,209.72	\$4,671,209.72	\$6,320,700.28	\$0.00	\$1,320,700.28	\$0.00	\$0.00
4411 - 4411 APOYOS ECONOMICOS Y MAT. A PERS 11 - Recursos Fiscales	\$4,200,000.00	\$27,000,000.00	\$4,150,018.31	\$15,764,874.36	\$15,202,588.98	\$1,430,097.36	\$1,430,097.36	\$1,430,097.36	\$1,995,474.36	\$1,430,000.00	\$0.00	\$14,000,000.00	\$79,241.20	\$795,241.20
TOTAL CONCEPTO	\$4,200,000.00	\$27,000,000.00	\$4,150,018.31	\$15,764,874.36	\$15,202,588.98	\$1,430,097.36	\$1,430,097.36	\$1,430,097.36	\$1,995,474.36	\$1,430,000.00	\$0.00	\$14,000,000.00	\$79,241.20	\$795,241.20
4412 - 4412 ALIMENTOS Y DESPENSAS AL ADULTO MAY 11 - Recursos Fiscales	\$1,440,000.00	\$3,720,000.00	\$2,628,155.00	\$2,338,127.03	\$2,329,019.70	\$0.108.33	\$1,400,000.00	\$639,121.49	\$468,229.62	\$1,400,000.00	\$0.00	\$1,400,000.00	\$0.00	\$0.00
TOTAL CONCEPTO	\$1,440,000.00	\$3,720,000.00	\$2,628,155.00	\$2,338,127.03	\$2,329,019.70	\$0.108.33	\$1,400,000.00	\$639,121.49	\$468,229.62	\$1,400,000.00	\$0.00	\$1,400,000.00	\$0.00	\$0.00
4451 - 4451 APORT. PARA AGRUP. CIVICAS, CULT.Y 11 - Recursos Fiscales	\$26,703,000.00	\$25,054,015.31	\$4,300,315.31	\$10,015,078.53	\$7,474,978.93	\$540,000.00	\$22,311,819.89	\$1,000,100.04	\$5,033,798.83	\$22,307,487.89	\$74,332.66	\$22,307,487.89	\$0.00	\$74,332.66
TOTAL CONCEPTO	\$26,703,000.00	\$25,054,015.31	\$4,300,315.31	\$10,015,078.53	\$7,474,978.93	\$540,000.00	\$22,311,819.89	\$1,000,100.04	\$5,033,798.83	\$22,307,487.89	\$74,332.66	\$22,307,487.89	\$0.00	\$74,332.66
4452 - 4452 AYUDAS SOCIALES A INSTITUCIONES SIN 11 - Recursos Fiscales	\$0.00	\$3,000,000.00	\$2,020,000.00	\$1,020,000.00	\$1,000,000.00	\$20,000.00	\$1,000,000.00	\$0.00	\$20,000.00	\$1,000,000.00	\$0.00	\$1,000,000.00	\$0.00	\$0.00
TOTAL CONCEPTO	\$0.00	\$3,000,000.00	\$2,020,000.00	\$1,020,000.00	\$1,000,000.00	\$20,000.00	\$1,000,000.00	\$0.00	\$20,000.00	\$1,000,000.00	\$0.00	\$1,000,000.00	\$0.00	\$0.00
4511 - 4511 SUELDOS SINOCIALIZADOS 15 - Recursos Federales	\$35,000,003.76	\$0.00	\$43,141,566.00	\$23,763,657.76	\$14,902,064.93	\$0.00	\$14,902,064.93	\$0.00	\$0.00	\$14,902,064.93	\$0.00	\$14,902,064.93	\$27,721.73	\$27,721.73
TOTAL CONCEPTO	\$35,000,003.76	\$0.00	\$43,141,566.00	\$23,763,657.76	\$14,902,064.93	\$0.00	\$14,902,064.93	\$0.00	\$0.00	\$14,902,064.93	\$0.00	\$14,902,064.93	\$27,721.73	\$27,721.73
4512 - 4512 SUELDOS PERSONAL CONFIANZA 15 - Recursos Federales	\$17,799,024.22	\$0.00	\$5,700,172.38	\$15,425,687.54	\$6,334,877.01	\$0.00	\$6,334,877.01	\$0.00	\$0.00	\$6,334,877.01	\$0.00	\$6,334,877.01	\$3,100.61	\$3,100.61
TOTAL CONCEPTO	\$17,799,024.22	\$0.00	\$5,700,172.38	\$15,425,687.54	\$6,334,877.01	\$0.00	\$6,334,877.01	\$0.00	\$0.00	\$6,334,877.01	\$0.00	\$6,334,877.01	\$3,100.61	\$3,100.61
4513 - 4513 AGUINALDO 15 - Recursos Federales	\$0.00	\$304,210.00	\$304,210.00	\$0.00	\$344,209.50	\$0.00	\$344,209.50	\$0.00	\$0.00	\$344,209.50	\$0.00	\$344,209.50	\$0.00	\$0.00
TOTAL CONCEPTO	\$0.00	\$304,210.00	\$304,210.00	\$0.00	\$344,209.50	\$0.00	\$344,209.50	\$0.00	\$0.00	\$344,209.50	\$0.00	\$344,209.50	\$0.00	\$0.00
4514 - 4514 OTROS CONCEPTOS ADICIONALES 15 - Recursos Federales	\$3,000,000.00	\$2,193,816.20	\$4,862,446.00	\$4,831,450.00	\$4,444,002.07	\$1,307,405.33	\$4,444,002.07	\$0.00	\$1,307,405.33	\$4,444,002.07	\$0.00	\$4,444,002.07	\$0.00	\$4,444,002.07
TOTAL CONCEPTO	\$3,000,000.00	\$2,193,816.20	\$4,862,446.00	\$4,831,450.00	\$4,444,002.07	\$1,307,405.33	\$4,444,002.07	\$0.00	\$1,307,405.33	\$4,444,002.07	\$0.00	\$4,444,002.07	\$0.00	\$4,444,002.07
4515 - 4515 SERVICIOS MEDICOS 15 - Recursos Federales	\$20,000,000.00	\$20,574,145.01	\$4,192,246.22	\$22,250,884.79	\$14,213,648.68	\$4,143,238.10	\$10,000,018.87	\$1,263,029.87	\$11,406,807.82	\$4,170,837.05	\$2,178,379.82	\$4,699,471.41	\$72,105.64	\$2,250,546.46
TOTAL CONCEPTO	\$20,000,000.00	\$20,574,145.01	\$4,192,246.22	\$22,250,884.79	\$14,213,648.68	\$4,143,238.10	\$10,000,018.87	\$1,263,029.87	\$11,406,807.82	\$4,170,837.05	\$2,178,379.82	\$4,699,471.41	\$72,105.64	\$2,250,546.46

MUNICIPIO DE SAN NICOLAS DE LOS GARZA, N.L.  
(c) Estado sobre el Ejercicio del Presupuesto por: Ramo o Dependencia / Clasificación Económica / Capítulo del Gasto  
Septiembre de 2019  
Divisor: Pesos  
Tipo de gasto: Todos  
Fuente de financiamiento: Todas

RAMO O DEPENDENCIA TIPO DE GASTO CAPITULO	Acumulados (CONAC)											Cuentas por pagar		
	1	2	3	4	5	6-(4-6)	7	8-(5-7)	9-(4-7)	10	11-(7-10)		12	13-(10-12)
CONCEPTO FUENTE DE FINANCIAMIENTO	Presupuesto de Egresos Aprobado	Ampliaciones	Reducciones	Presupuesto Vigente	Comprometido	Presupuesto disponible para comprometer	Devenegado	Compromisos sin devengar	Presupuesto vigente sin devengar	Ejercido	Devenegado sin ejercer	Pagado	Ejercido sin pagar	
4521 - 4531 SUELDOS SINDICALIZADOS														
15 - Recursos Federales	\$19,637,580.82	\$3,477,521.07	\$-25,579,864.87	\$30,535,517.82	\$29,062,164.13	\$1,473,353.69	\$20,652,144.13	\$0.00	\$1,473,353.69	\$20,652,144.13	\$0.00	\$20,652,144.13	\$24,791.15	\$54,791.15
TOTAL CONCEPTO	\$19,637,580.82	\$3,477,521.07	\$-25,579,864.87	\$30,535,517.82	\$29,062,164.13	\$1,473,353.69	\$20,652,144.13	\$0.00	\$1,473,353.69	\$20,652,144.13	\$0.00	\$20,652,144.13	\$24,791.15	\$54,791.15
4522 - 4522 SUELDO PERSONAL CONFianza														
15 - Recursos Federales	\$13,796,483.24	\$9,297,488.00	\$-9,787,142.00	\$14,266,806.24	\$12,655,951.83	\$1,610,854.41	\$12,655,951.83	\$0.00	\$1,610,854.41	\$12,655,951.83	\$0.00	\$12,655,951.83	\$4,275.96	\$4,275.96
TOTAL CONCEPTO	\$13,796,483.24	\$9,297,488.00	\$-9,787,142.00	\$14,266,806.24	\$12,655,951.83	\$1,610,854.41	\$12,655,951.83	\$0.00	\$1,610,854.41	\$12,655,951.83	\$0.00	\$12,655,951.83	\$4,275.96	\$4,275.96
4523 - 4523 AGUINALDO														
15 - Recursos Federales	\$5,466,762.48	\$494,336.00	\$-494,336.00	\$5,466,762.48	\$494,337.68	\$4,972,424.80	\$494,337.68	\$0.00	\$4,972,424.80	\$494,337.68	\$0.00	\$494,337.68	\$9,529.33	\$9,529.33
TOTAL CONCEPTO	\$5,466,762.48	\$494,336.00	\$-494,336.00	\$5,466,762.48	\$494,337.68	\$4,972,424.80	\$494,337.68	\$0.00	\$4,972,424.80	\$494,337.68	\$0.00	\$494,337.68	\$9,529.33	\$9,529.33
4524 - 4524 OTROS CONCEPTOS ADICIONALES														
15 - Recursos Federales	\$4,500,000.00	\$2,896,728.00	\$-2,896,728.00	\$4,500,000.00	\$4,294,689.72	\$205,310.28	\$4,294,689.72	\$0.00	\$205,310.28	\$4,294,689.72	\$0.00	\$4,294,689.72	\$17,748.99	\$17,748.99
TOTAL CONCEPTO	\$4,500,000.00	\$2,896,728.00	\$-2,896,728.00	\$4,500,000.00	\$4,294,689.72	\$205,310.28	\$4,294,689.72	\$0.00	\$205,310.28	\$4,294,689.72	\$0.00	\$4,294,689.72	\$17,748.99	\$17,748.99
4525 - 4525 SERVICIOS MEDICOS														
15 - Recursos Federales	\$12,000,000.00	\$18,343,626.75	\$-11,000,000.00	\$19,343,626.75	\$13,841,409.06	\$5,502,217.69	\$13,841,409.06	\$0.00	\$5,502,217.69	\$13,841,409.06	\$0.00	\$13,841,409.06	\$69,513.70	\$1,894,836.90
TOTAL CONCEPTO	\$12,000,000.00	\$18,343,626.75	\$-11,000,000.00	\$19,343,626.75	\$13,841,409.06	\$5,502,217.69	\$13,841,409.06	\$0.00	\$5,502,217.69	\$13,841,409.06	\$0.00	\$13,841,409.06	\$69,513.70	\$1,894,836.90
TOTAL CAPITULO	\$19,386,547.81	\$25,128,354.84	\$-16,415,532.75	\$27,905,298.94	\$25,426,260.47	\$4,479,658.47	\$25,426,260.47	\$0.00	\$4,479,658.47	\$25,426,260.47	\$0.00	\$25,426,260.47	\$118,037.29	\$6,818,678.11
5000 - BIENES MUEBLES, INMUEBLES E INTANGIBLES														
5111 - 5111 EQUIPO DE OPCINA														
11 - Recursos Fiscales	\$0.00	\$20,857,774.48	\$-16,674,777.50	\$13,212,996.98	\$8,123,621.73	\$12,409,654.15	\$8,123,621.73	\$0.00	\$12,409,654.15	\$8,123,621.73	\$0.00	\$8,123,621.73	\$0.00	\$8,123,621.73
TOTAL CONCEPTO	\$0.00	\$20,857,774.48	\$-16,674,777.50	\$13,212,996.98	\$8,123,621.73	\$12,409,654.15	\$8,123,621.73	\$0.00	\$12,409,654.15	\$8,123,621.73	\$0.00	\$8,123,621.73	\$0.00	\$8,123,621.73
5128 - 5128 COCINAS Y ACCESORIOS														
11 - Recursos Fiscales	\$0.00	\$61,306.00	\$0.00	\$61,306.00	\$61,306.00	\$0.00	\$61,306.00	\$0.00	\$0.00	\$61,306.00	\$0.00	\$61,306.00	\$0.00	\$0.00
TOTAL CONCEPTO	\$0.00	\$61,306.00	\$0.00	\$61,306.00	\$61,306.00	\$0.00	\$61,306.00	\$0.00	\$0.00	\$61,306.00	\$0.00	\$61,306.00	\$0.00	\$0.00
5151 - 5151 EQ. DE COMPUTO														
11 - Recursos Fiscales	\$0.00	\$1,393,459.49	\$0.00	\$1,393,459.49	\$1,394,796.40	\$206,656.00	\$1,394,796.40	\$0.00	\$206,656.00	\$1,394,796.40	\$0.00	\$1,394,796.40	\$0.00	\$0.00
TOTAL CONCEPTO	\$0.00	\$1,393,459.49	\$0.00	\$1,393,459.49	\$1,394,796.40	\$206,656.00	\$1,394,796.40	\$0.00	\$206,656.00	\$1,394,796.40	\$0.00	\$1,394,796.40	\$0.00	\$0.00
5191 - 5191 OTROS MOBILIARIOS Y EQUIPOS DE ADM														
11 - Recursos Fiscales	\$0.00	\$20,478.96	\$-40,000.00	\$190,995.86	\$190,995.86	\$0.00	\$190,995.86	\$0.00	\$0.00	\$190,995.86	\$0.00	\$190,995.86	\$0.00	\$0.00
TOTAL CONCEPTO	\$0.00	\$20,478.96	\$-40,000.00	\$190,995.86	\$190,995.86	\$0.00	\$190,995.86	\$0.00	\$0.00	\$190,995.86	\$0.00	\$190,995.86	\$0.00	\$0.00
5211 - 5211 EQUIPO DE SONIDO														
11 - Recursos Fiscales	\$0.00	\$42,876.70	\$0.00	\$42,876.70	\$42,876.70	\$0.00	\$42,876.70	\$0.00	\$0.00	\$42,876.70	\$0.00	\$42,876.70	\$0.00	\$0.00
TOTAL CONCEPTO	\$0.00	\$42,876.70	\$0.00	\$42,876.70	\$42,876.70	\$0.00	\$42,876.70	\$0.00	\$0.00	\$42,876.70	\$0.00	\$42,876.70	\$0.00	\$0.00
5212 - 5212 PROYECTOR														
11 - Recursos Fiscales	\$0.00	\$42,876.70	\$0.00	\$42,876.70	\$42,876.70	\$0.00	\$42,876.70	\$0.00	\$0.00	\$42,876.70	\$0.00	\$42,876.70	\$0.00	\$0.00
TOTAL CONCEPTO	\$0.00	\$42,876.70	\$0.00	\$42,876.70	\$42,876.70	\$0.00	\$42,876.70	\$0.00	\$0.00	\$42,876.70	\$0.00	\$42,876.70	\$0.00	\$0.00

MUNICIPIO DE SAN NICOLAS DE LOS GARZA, N.L.  
(c) Estado sobre el Ejercicio del Presupuesto por: Ramo o Dependencia / Clasificación Económica / Capitulo del Gasto  
Septiembre de 2019  
Divisor: Pesos

Tipo de gasto: Todos  
Fuente de financiamiento: Todas

RAMO O DEPENDENCIA TIPO DE GASTO CAPITULO CONCEPTO	Acumulados (CONAC)														
	1	2	3	4	5	6=(4-5) ter	7	8=(5-7) deven	9=(4-7) deven	10	11=(7-10) deven	12	13=(10-12) deven	14=(7-12) deven	
<b>FUENTE DE FINANCIAMIENTO</b>															
11- Recursos Fiscales	\$0.00	\$33,962.46	\$0.00	\$33,962.46	\$33,962.46	\$0.00	\$33,962.46	\$0.00	\$0.00	\$33,962.46	\$0.00	\$33,962.46	\$0.00	\$0.00	\$0.00
<b>TOTAL CONCEPTO</b>	\$0.00	\$33,962.46	\$0.00	\$33,962.46	\$33,962.46	\$0.00	\$33,962.46	\$0.00	\$0.00	\$33,962.46	\$0.00	\$33,962.46	\$0.00	\$0.00	\$0.00
5231- 5231 EQ. DE VIDEO Y FOTOGRAFIA	\$0.00	\$323,002.36	\$0.00	\$323,002.36	\$323,002.36	\$0.00	\$323,002.36	\$0.00	\$0.00	\$323,002.36	\$0.00	\$323,002.36	\$0.00	\$0.00	\$0.00
11- Recursos Fiscales	\$0.00	\$323,002.36	\$0.00	\$323,002.36	\$323,002.36	\$0.00	\$323,002.36	\$0.00	\$0.00	\$323,002.36	\$0.00	\$323,002.36	\$0.00	\$0.00	\$0.00
<b>TOTAL CONCEPTO</b>	\$0.00	\$323,002.36	\$0.00	\$323,002.36	\$323,002.36	\$0.00	\$323,002.36	\$0.00	\$0.00	\$323,002.36	\$0.00	\$323,002.36	\$0.00	\$0.00	\$0.00
5291- 5291 EQ. MUSICAL Y DE SONIDO	\$0.00	\$1,017,832.23	\$40,480.00	\$1,058,312.23	\$1,058,312.23	\$0.00	\$1,058,312.23	\$0.00	\$0.00	\$1,058,312.23	\$0.00	\$1,058,312.23	\$0.00	\$0.00	\$0.00
11- Recursos Fiscales	\$0.00	\$1,017,832.23	\$40,480.00	\$1,058,312.23	\$1,058,312.23	\$0.00	\$1,058,312.23	\$0.00	\$0.00	\$1,058,312.23	\$0.00	\$1,058,312.23	\$0.00	\$0.00	\$0.00
<b>TOTAL CONCEPTO</b>	\$0.00	\$1,017,832.23	\$40,480.00	\$1,058,312.23	\$1,058,312.23	\$0.00	\$1,058,312.23	\$0.00	\$0.00	\$1,058,312.23	\$0.00	\$1,058,312.23	\$0.00	\$0.00	\$0.00
5292- 5292 EQ. EDUCACIONAL Y RECREATIVO	\$0.00	\$21,479.95	\$0.00	\$21,479.95	\$21,479.95	\$0.00	\$21,479.95	\$0.00	\$0.00	\$21,479.95	\$0.00	\$21,479.95	\$0.00	\$0.00	\$0.00
11- Recursos Fiscales	\$0.00	\$21,479.95	\$0.00	\$21,479.95	\$21,479.95	\$0.00	\$21,479.95	\$0.00	\$0.00	\$21,479.95	\$0.00	\$21,479.95	\$0.00	\$0.00	\$0.00
<b>TOTAL CONCEPTO</b>	\$0.00	\$21,479.95	\$0.00	\$21,479.95	\$21,479.95	\$0.00	\$21,479.95	\$0.00	\$0.00	\$21,479.95	\$0.00	\$21,479.95	\$0.00	\$0.00	\$0.00
5311- 5311 EQ. MEDICO Y HOSPITALARIO	\$0.00	\$2,511,048.29	\$0.00	\$2,511,048.29	\$2,511,048.29	\$0.00	\$2,511,048.29	\$0.00	\$0.00	\$2,511,048.29	\$0.00	\$2,511,048.29	\$0.00	\$0.00	\$0.00
11- Recursos Fiscales	\$0.00	\$2,511,048.29	\$0.00	\$2,511,048.29	\$2,511,048.29	\$0.00	\$2,511,048.29	\$0.00	\$0.00	\$2,511,048.29	\$0.00	\$2,511,048.29	\$0.00	\$0.00	\$0.00
<b>TOTAL CONCEPTO</b>	\$0.00	\$2,511,048.29	\$0.00	\$2,511,048.29	\$2,511,048.29	\$0.00	\$2,511,048.29	\$0.00	\$0.00	\$2,511,048.29	\$0.00	\$2,511,048.29	\$0.00	\$0.00	\$0.00
5332- 5332 EQ. MEDICO Y LABORATORIO USO VETERI	\$0.00	\$2,879,796.13	\$487,834.41	\$3,367,630.54	\$3,367,630.54	\$0.00	\$3,367,630.54	\$0.00	\$0.00	\$3,367,630.54	\$0.00	\$3,367,630.54	\$0.00	\$0.00	\$0.00
11- Recursos Fiscales	\$0.00	\$2,879,796.13	\$487,834.41	\$3,367,630.54	\$3,367,630.54	\$0.00	\$3,367,630.54	\$0.00	\$0.00	\$3,367,630.54	\$0.00	\$3,367,630.54	\$0.00	\$0.00	\$0.00
<b>TOTAL CONCEPTO</b>	\$0.00	\$2,879,796.13	\$487,834.41	\$3,367,630.54	\$3,367,630.54	\$0.00	\$3,367,630.54	\$0.00	\$0.00	\$3,367,630.54	\$0.00	\$3,367,630.54	\$0.00	\$0.00	\$0.00
5411- 5411 EQ. DE TRANSPORTE	\$0.00	\$133,679,279.82	\$47,416,899.85	\$181,096,179.67	\$181,096,179.67	\$0.00	\$181,096,179.67	\$0.00	\$0.00	\$181,096,179.67	\$0.00	\$181,096,179.67	\$0.00	\$0.00	\$0.00
11- Recursos Fiscales	\$0.00	\$133,679,279.82	\$47,416,899.85	\$181,096,179.67	\$181,096,179.67	\$0.00	\$181,096,179.67	\$0.00	\$0.00	\$181,096,179.67	\$0.00	\$181,096,179.67	\$0.00	\$0.00	\$0.00
15- Recursos Federales	\$0.00	\$465,878.03	\$46,587.80	\$512,465.83	\$512,465.83	\$0.00	\$512,465.83	\$0.00	\$0.00	\$512,465.83	\$0.00	\$512,465.83	\$0.00	\$0.00	\$0.00
<b>TOTAL CONCEPTO</b>	\$0.00	\$134,145,157.85	\$94,004,687.65	\$233,149,845.50	\$233,149,845.50	\$0.00	\$233,149,845.50	\$0.00	\$0.00	\$233,149,845.50	\$0.00	\$233,149,845.50	\$0.00	\$0.00	\$0.00
5421- 5421 REMOLQUES	\$0.00	\$81,440.70	\$0.00	\$81,440.70	\$81,440.70	\$0.00	\$81,440.70	\$0.00	\$0.00	\$81,440.70	\$0.00	\$81,440.70	\$0.00	\$0.00	\$0.00
11- Recursos Fiscales	\$0.00	\$81,440.70	\$0.00	\$81,440.70	\$81,440.70	\$0.00	\$81,440.70	\$0.00	\$0.00	\$81,440.70	\$0.00	\$81,440.70	\$0.00	\$0.00	\$0.00
<b>TOTAL CONCEPTO</b>	\$0.00	\$81,440.70	\$0.00	\$81,440.70	\$81,440.70	\$0.00	\$81,440.70	\$0.00	\$0.00	\$81,440.70	\$0.00	\$81,440.70	\$0.00	\$0.00	\$0.00
5427- 5427 ADAPTACIONES DE VEHICULOS	\$0.00	\$7,338,649.57	\$1,279,279.31	\$8,617,928.88	\$8,617,928.88	\$0.00	\$8,617,928.88	\$0.00	\$0.00	\$8,617,928.88	\$0.00	\$8,617,928.88	\$0.00	\$0.00	\$0.00
11- Recursos Fiscales	\$0.00	\$7,338,649.57	\$1,279,279.31	\$8,617,928.88	\$8,617,928.88	\$0.00	\$8,617,928.88	\$0.00	\$0.00	\$8,617,928.88	\$0.00	\$8,617,928.88	\$0.00	\$0.00	\$0.00
<b>TOTAL CONCEPTO</b>	\$0.00	\$7,338,649.57	\$1,279,279.31	\$8,617,928.88	\$8,617,928.88	\$0.00	\$8,617,928.88	\$0.00	\$0.00	\$8,617,928.88	\$0.00	\$8,617,928.88	\$0.00	\$0.00	\$0.00
5491- 5491 MOTOCICLETAS	\$0.00	\$194,432.20	\$40,432.00	\$234,864.20	\$234,864.20	\$0.00	\$234,864.20	\$0.00	\$0.00	\$234,864.20	\$0.00	\$234,864.20	\$0.00	\$0.00	\$0.00
11- Recursos Fiscales	\$0.00	\$194,432.20	\$40,432.00	\$234,864.20	\$234,864.20	\$0.00	\$234,864.20	\$0.00	\$0.00	\$234,864.20	\$0.00	\$234,864.20	\$0.00	\$0.00	\$0.00
<b>TOTAL CONCEPTO</b>	\$0.00	\$194,432.20	\$40,432.00	\$234,864.20	\$234,864.20	\$0.00	\$234,864.20	\$0.00	\$0.00	\$234,864.20	\$0.00	\$234,864.20	\$0.00	\$0.00	\$0.00
5495- 5495 BICICLETAS	\$0.00	\$537,660.00	\$0.00	\$537,660.00	\$537,660.00	\$0.00	\$537,660.00	\$0.00	\$0.00	\$537,660.00	\$0.00	\$537,660.00	\$0.00	\$0.00	\$0.00
11- Recursos Fiscales	\$0.00	\$537,660.00	\$0.00	\$537,660.00	\$537,660.00	\$0.00	\$537,660.00	\$0.00	\$0.00	\$537,660.00	\$0.00	\$537,660.00	\$0.00	\$0.00	\$0.00
<b>TOTAL CONCEPTO</b>	\$0.00	\$537,660.00	\$0.00	\$537,660.00	\$537,660.00	\$0.00	\$537,660.00	\$0.00	\$0.00	\$537,660.00	\$0.00	\$537,660.00	\$0.00	\$0.00	\$0.00



MUNICIPIO DE SAN NICOLAS DE LOS GARZA, N.L.  
(c) Estado sobre el Ejercicio del Presupuesto por: Ramo o Dependencia / Clasificación Económica / Capítulo del Gasto  
Septiembre de 2019

Divisor: Pesos

Tipo de gasto: Todos

Fuente de financiamiento: Todas

RAMO O DEPENDENCIA TIPO DE GASTO CAPÍTULO CONCEPTO	Presupuesto de Egresos Aprobado	Ampliaciones	Reducciones	Presupuesto Vigente	Comprometido	Presupuesto disponible para comprometer	Devenido	Compromisos sin devengar	Presupuesto vigente sin devengar	Acumulados (CONAC)				Ejercido sin pagar	Cuentas por pagar		
										1	2	3	4			5	6=(4-5)
<b>6000 - INVERSION PUBLICA</b>																	
6122 - 6122 CONSTR. Y REHABILITACION DE PARQUES																	
11 - Recursos Fiscales	\$0.00	\$46,832,543.75	\$0.00	\$46,832,543.75	\$25,652,245.48	\$15,000,280.27	\$10,340,558.87	\$15,452,286.85	\$30,432,286.85	\$4,081,903.93	\$5,548,615.96	\$4,791,143.81	\$0.00	\$0.00	\$0.00	\$0.00	\$5,548,615.96
<b>TOTAL CONCEPTO</b>	\$0.00	\$46,832,543.75	\$0.00	\$46,832,543.75	\$25,652,245.48	\$15,000,280.27	\$10,340,558.87	\$15,452,286.85	\$30,432,286.85	\$4,081,903.93	\$5,548,615.96	\$4,791,143.81	\$0.00	\$0.00	\$0.00	\$0.00	\$5,548,615.96
<b>6123 - 6123 CONSTR. Y REHABILITACION DE ESCUELA</b>																	
11 - Recursos Fiscales	\$0.00	\$41,300,000.00	\$0.00	\$41,300,000.00	\$0.00	\$0.00	\$0.00	\$0.00	\$41,300,000.00	\$0.00	\$0.00	\$0.00	\$0.00	\$0.00	\$0.00	\$0.00	\$0.00
<b>TOTAL CONCEPTO</b>	\$0.00	\$41,300,000.00	\$0.00	\$41,300,000.00	\$0.00	\$0.00	\$0.00	\$0.00	\$41,300,000.00	\$0.00	\$0.00	\$0.00	\$0.00	\$0.00	\$0.00	\$0.00	\$0.00
<b>6124 - 6124 CONSTR. Y REHABILITACION DE INMUEBL</b>																	
11 - Recursos Fiscales	\$0.00	\$48,078,876.21	\$0.00	\$48,078,876.21	\$71,278,486.46	\$78,641,479.73	\$2,257,257.56	\$15,161,188.52	\$46,622,684.65	\$1,097,727.11	\$259,999.45	\$1,097,727.11	\$0.00	\$0.00	\$0.00	\$0.00	\$259,999.45
<b>TOTAL CONCEPTO</b>	\$0.00	\$48,078,876.21	\$0.00	\$48,078,876.21	\$71,278,486.46	\$78,641,479.73	\$2,257,257.56	\$15,161,188.52	\$46,622,684.65	\$1,097,727.11	\$259,999.45	\$1,097,727.11	\$0.00	\$0.00	\$0.00	\$0.00	\$259,999.45
<b>6125 - 6125 ESTUDIOS Y PROYECTOS</b>																	
11 - Recursos Fiscales	\$0.00	\$297,978.00	\$0.00	\$297,978.00	\$297,978.00	\$0.00	\$0.00	\$0.00	\$297,978.00	\$0.00	\$0.00	\$297,978.00	\$0.00	\$0.00	\$0.00	\$0.00	\$0.00
<b>TOTAL CONCEPTO</b>	\$0.00	\$297,978.00	\$0.00	\$297,978.00	\$297,978.00	\$0.00	\$0.00	\$0.00	\$297,978.00	\$0.00	\$0.00	\$297,978.00	\$0.00	\$0.00	\$0.00	\$0.00	\$0.00
<b>6126 - 6126 TRABAJOS VARIOS EN PARQUES DESC.F.</b>																	
11 - Recursos Fiscales	\$0.00	\$0,183,756.70	\$0.00	\$0,183,756.70	\$1,839,832.29	\$3,333,824.41	\$548,878.68	\$1,280,932.60	\$4,814,777.01	\$0.00	\$548,878.68	\$0.00	\$0.00	\$0.00	\$0.00	\$0.00	\$548,878.68
<b>TOTAL CONCEPTO</b>	\$0.00	\$0,183,756.70	\$0.00	\$0,183,756.70	\$1,839,832.29	\$3,333,824.41	\$548,878.68	\$1,280,932.60	\$4,814,777.01	\$0.00	\$548,878.68	\$0.00	\$0.00	\$0.00	\$0.00	\$0.00	\$548,878.68
<b>6143 - 6143 DRENAJE PLUVIAL</b>																	
11 - Recursos Fiscales	\$0.00	\$22,024,668.20	\$0.00	\$22,024,668.20	\$22,620,468.70	\$0.00	\$0.00	\$13,498,207.73	\$8,195,628.97	\$10,073,442.61	\$3,428,625.72	\$10,073,442.61	\$0.00	\$0.00	\$0.00	\$0.00	\$3,428,625.72
<b>TOTAL CONCEPTO</b>	\$0.00	\$22,024,668.20	\$0.00	\$22,024,668.20	\$22,620,468.70	\$0.00	\$0.00	\$13,498,207.73	\$8,195,628.97	\$10,073,442.61	\$3,428,625.72	\$10,073,442.61	\$0.00	\$0.00	\$0.00	\$0.00	\$3,428,625.72
<b>6145 - 6145 PAVIMENTACION Y BACHO</b>																	
11 - Recursos Fiscales	\$0.00	\$295,759,347.53	\$188,375,284.88	\$48,379,063.15	\$25,727,861.13	\$12,647,252.62	\$30,625,270.75	\$45,102,956.38	\$57,749,732.47	\$30,625,270.75	\$0.00	\$30,261,314.22	\$33,956.53	\$0.00	\$0.00	\$0.00	\$33,956.53
<b>TOTAL CONCEPTO</b>	\$0.00	\$295,759,347.53	\$188,375,284.88	\$48,379,063.15	\$25,727,861.13	\$12,647,252.62	\$30,625,270.75	\$45,102,956.38	\$57,749,732.47	\$30,625,270.75	\$0.00	\$30,261,314.22	\$33,956.53	\$0.00	\$0.00	\$0.00	\$33,956.53
<b>6152 - 6152 PUENTES VEHICULARES</b>																	
11 - Recursos Fiscales	\$0.00	\$1,379,200.11	\$0.00	\$1,379,200.11	\$1,379,200.11	\$0.00	\$0.00	\$0.00	\$0.00	\$1,379,200.11	\$0.00	\$1,379,200.11	\$0.00	\$0.00	\$0.00	\$0.00	\$0.00
<b>TOTAL CONCEPTO</b>	\$0.00	\$1,379,200.11	\$0.00	\$1,379,200.11	\$1,379,200.11	\$0.00	\$0.00	\$0.00	\$0.00	\$1,379,200.11	\$0.00	\$1,379,200.11	\$0.00	\$0.00	\$0.00	\$0.00	\$0.00
<b>6153 - 6153 REHAB. PAV. AVE. LOPEZ MATEOS-AVE. STA</b>																	
11 - Recursos Fiscales	\$0.00	\$498,811.95	\$0.00	\$498,811.95	\$498,811.95	\$0.00	\$0.00	\$0.00	\$0.00	\$498,811.95	\$0.00	\$498,811.95	\$0.00	\$0.00	\$0.00	\$0.00	\$0.00
<b>TOTAL CONCEPTO</b>	\$0.00	\$498,811.95	\$0.00	\$498,811.95	\$498,811.95	\$0.00	\$0.00	\$0.00	\$0.00	\$498,811.95	\$0.00	\$498,811.95	\$0.00	\$0.00	\$0.00	\$0.00	\$0.00
<b>6151 - 6151 REHABILITACION PAV. AVE. (PORTALEC</b>																	
11 - Recursos Fiscales	\$0.00	\$1,007,264.00	\$0.00	\$1,007,264.00	\$1,007,264.00	\$0.00	\$0.00	\$0.00	\$1,007,264.00	\$0.00	\$0.00	\$0.00	\$0.00	\$0.00	\$0.00	\$0.00	\$0.00
<b>TOTAL CONCEPTO</b>	\$0.00	\$1,007,264.00	\$0.00	\$1,007,264.00	\$1,007,264.00	\$0.00	\$0.00	\$0.00	\$1,007,264.00	\$0.00	\$0.00	\$0.00	\$0.00	\$0.00	\$0.00	\$0.00	\$0.00
<b>6157 - 6157 BACHO VAR PUNT. PRIMERA, 2018</b>																	
	\$0.00	\$1,007,264.00	\$0.00	\$1,007,264.00	\$1,007,264.00	\$0.00	\$0.00	\$0.00	\$1,007,264.00	\$0.00	\$0.00	\$0.00	\$0.00	\$0.00	\$0.00	\$0.00	\$0.00

MUNICIPIO DE SAN NICOLAS DE LOS GARZA, N.L.  
(c) Estado sobre el Ejercicio del Presupuesto por: Ramo o Dependencia / Clasificación Económica / Capítulo del Gasto  
Septiembre de 2019

Divisor: Pesos  
Tipo de gasto: Todos  
Fuente de financiamiento: Todas

RAMO O DEPENDENCIA TIPO DE GASTO CAPÍTULO CONCEPTO	Acumulados (CONAC)													
	1	2	3	4	5	7	8-(4-7)	9-(4-7)	10	11-(7-10)	12	13=(10-12)	14=(7-12)	
FUENTE DE FINANCIAMIENTO														
11 - Recursos Fiscales	\$0.00	\$14,472,813.58	\$0.00	\$16,472,813.58	\$7,104,529.12	\$7,369,234.48	\$4,744,608.32	\$2,339,970.80	\$9,739,205.28	\$4,744,608.32	\$0.00	\$4,744,608.32	\$0.00	\$0.00
61571 - 61571 REHAL PAVIMENTO ASFALTICO D MPAL	\$0.00	\$14,472,813.58	\$0.00	\$14,472,813.58	\$7,104,529.12	\$7,369,234.48	\$4,744,608.32	\$2,339,970.80	\$9,739,205.28	\$4,744,608.32	\$0.00	\$4,744,608.32	\$0.00	\$0.00
11 - Recursos Fiscales	\$0.00	\$32,862,231.73	\$0.00	\$32,862,231.73	\$30,737,566.01	\$2,234,325.72	\$25,976,312.82	\$4,781,673.09	\$7,016,029.81	\$25,976,312.82	\$0.00	\$25,976,312.82	\$0.00	\$0.00
61572 - 61572 BACHÍEO MAYOR (FONDOS DESC FINES ES	\$0.00	\$32,862,231.73	\$0.00	\$32,862,231.73	\$30,737,566.01	\$2,234,325.72	\$25,976,312.82	\$4,781,673.09	\$7,016,029.81	\$25,976,312.82	\$0.00	\$25,976,312.82	\$0.00	\$0.00
11 - Recursos Fiscales	\$0.00	\$0.00	\$0.00	\$0.00	\$0.00	\$0.00	\$0.00	\$0.00	\$0.00	\$0.00	\$0.00	\$0.00	\$0.00	\$0.00
61573 - 61573 REHAL DE LAV (DESC FINES E. 2019)	\$0.00	\$0.00	\$0.00	\$0.00	\$0.00	\$0.00	\$0.00	\$0.00	\$0.00	\$0.00	\$0.00	\$0.00	\$0.00	\$0.00
11 - Recursos Fiscales	\$0.00	\$1,171,658.16	\$0.00	\$1,171,658.16	\$1,171,658.16	\$0.45	\$396,548.75	\$756,107.36	\$735,108.41	\$396,548.75	\$0.00	\$396,548.75	\$0.00	\$0.00
61574 - 61574 ADECUA Y MITO VALDADES D MPAL 16	\$0.00	\$1,171,658.16	\$0.00	\$1,171,658.16	\$1,171,658.16	\$0.45	\$396,548.75	\$756,107.36	\$735,108.41	\$396,548.75	\$0.00	\$396,548.75	\$0.00	\$0.00
11 - Recursos Fiscales	\$0.00	\$1,171,658.16	\$0.00	\$1,171,658.16	\$1,171,658.16	\$0.45	\$396,548.75	\$756,107.36	\$735,108.41	\$396,548.75	\$0.00	\$396,548.75	\$0.00	\$0.00
61575 - 61575 PROYECTO ESCULTURAL PCORREDOR	\$0.00	\$2,941,927.71	\$0.00	\$2,941,927.71	\$0.00	\$0.00	\$0.00	\$0.00	\$2,941,927.71	\$0.00	\$0.00	\$0.00	\$0.00	\$0.00
11 - Recursos Fiscales	\$0.00	\$2,941,927.71	\$0.00	\$2,941,927.71	\$0.00	\$0.00	\$0.00	\$0.00	\$2,941,927.71	\$0.00	\$0.00	\$0.00	\$0.00	\$0.00
6165 - 6165 CONST CANCHA DEP (FOND DESC FIN E 2	\$0.00	\$362,710.81	\$0.00	\$362,710.81	\$382,816.81	\$0.00	\$362,710.81	\$0.00	\$0.00	\$382,816.81	\$0.00	\$382,816.81	\$0.00	\$0.00
11 - Recursos Fiscales	\$0.00	\$362,710.81	\$0.00	\$362,710.81	\$382,816.81	\$0.00	\$362,710.81	\$0.00	\$0.00	\$382,816.81	\$0.00	\$382,816.81	\$0.00	\$0.00
6171 - 6171 SEÑALES, SEMAFOROS Y NOMENCLATURA	\$0.00	\$11,000,000.00	\$0.00	\$11,000,000.00	\$9,275,892.73	\$1,084,312.27	\$4,098,842.21	\$3,048,893.52	\$4,113,857.79	\$4,098,842.21	\$0.00	\$4,098,842.21	\$0.00	\$141,150.48
11 - Recursos Fiscales	\$0.00	\$11,000,000.00	\$0.00	\$11,000,000.00	\$9,275,892.73	\$1,084,312.27	\$4,098,842.21	\$3,048,893.52	\$4,113,857.79	\$4,098,842.21	\$0.00	\$4,098,842.21	\$0.00	\$141,150.48
61710 - 61710 SUMINISTRO Y COLOCACION DE JUEGOS INFANTILES DESCENTRALIZADOS E-2019	\$0.00	\$3,312,422.12	\$0.00	\$3,312,422.12	\$3,312,422.12	\$0.00	\$3,312,422.12	\$0.00	\$0.00	\$3,312,422.12	\$0.00	\$3,312,422.12	\$0.00	\$0.00
11 - Recursos Fiscales	\$0.00	\$3,312,422.12	\$0.00	\$3,312,422.12	\$3,312,422.12	\$0.00	\$3,312,422.12	\$0.00	\$0.00	\$3,312,422.12	\$0.00	\$3,312,422.12	\$0.00	\$0.00
6179 - 6179 SUMINISTRO Y COLOCACION BANCAS (DESCENTRALIZADOS 2019)	\$0.00	\$3,324,133.12	\$0.00	\$3,324,133.12	\$3,324,133.12	\$0.00	\$3,324,133.12	\$0.00	\$0.00	\$3,324,133.12	\$0.00	\$3,324,133.12	\$0.00	\$0.00
11 - Recursos Fiscales	\$0.00	\$3,324,133.12	\$0.00	\$3,324,133.12	\$3,324,133.12	\$0.00	\$3,324,133.12	\$0.00	\$0.00	\$3,324,133.12	\$0.00	\$3,324,133.12	\$0.00	\$0.00
6184 - 6184 OBRA FEDERAL	\$21,305,543.40	\$14,115,048.91	\$42,464,212.39	\$22,796,277.30	\$22,534,100.98	\$1,107,851.36	\$16,438,348.80	\$16,438,348.80	\$16,438,348.80	\$2,107,851.36	\$0.00	\$16,438,348.80	\$0.00	\$347,631.09
25 - Recursos Federales	\$21,305,543.40	\$14,115,048.91	\$42,464,212.39	\$22,796,277.30	\$22,534,100.98	\$1,107,851.36	\$16,438,348.80	\$16,438,348.80	\$16,438,348.80	\$2,107,851.36	\$0.00	\$16,438,348.80	\$0.00	\$347,631.09
6195 - 6195 INDIRECTOS	\$0.00	\$0.00	\$0.00	\$0.00	\$0.00	\$0.00	\$0.00	\$0.00	\$0.00	\$0.00	\$0.00	\$0.00	\$0.00	\$0.00

MUNICIPIO DE SAN NICOLAS DE LOS GARZA, N.L.  
(c) Estado sobre el Ejercicio del Presupuesto por: Ramo o Dependencia / Clasificación Económica / Capitulo del Gasto  
Septiembre de 2019

Divisor: Pesos  
Tipo de gasto: Todos  
Fuente de financiamiento: Todas

RAMO O DEPENDENCIA TIPO DE GASTO CAPITULO CONCEPTO FUENTE DE FINANCIAMIENTO	Acumulados (CONAC)											Cuentas por pagar 14-(7+12)		
	1	2	3	4	5	6-(4+5)	7	8-(5+7)	9-(4+7)	10	11-(7+10)		12	13-(10+12)
25 - Recursos Federales	\$0.00	\$718,627.43	\$0.00	\$718,627.43	\$718,627.42	\$0.01	\$398,802.24	\$327,783.18	\$327,783.19	\$398,802.24	\$0.00	\$90,025.24	\$0.00	\$0.00
6196 - 6196 PROGRAMA DESARROLLO INSTITUCIONAL	\$0.00	\$718,627.43	\$0.00	\$718,627.43	\$718,627.42	\$0.01	\$398,802.24	\$327,783.18	\$327,783.19	\$398,802.24	\$0.00	\$90,025.24	\$0.00	\$0.00
25 - Recursos Federales	\$0.00	\$479,081.64	\$0.00	\$479,081.64	\$0.00	\$0.00	\$0.00	\$0.00	\$479,081.64	\$0.00	\$0.00	\$0.00	\$0.00	\$0.00
6196 - 6196 PROGRAMA DESARROLLO INSTITUCIONAL	\$0.00	\$479,081.64	\$0.00	\$479,081.64	\$0.00	\$0.00	\$0.00	\$0.00	\$479,081.64	\$0.00	\$0.00	\$0.00	\$0.00	\$0.00
25 - Recursos Federales	\$0.00	\$502,146.01	\$0.00	\$502,146.01	\$502,146.01	\$0.00	\$502,146.01	\$0.00	\$0.00	\$502,146.01	\$0.00	\$0.00	\$0.00	\$0.00
6196 - 6196 PROGRAMA DESARROLLO INSTITUCIONAL	\$0.00	\$502,146.01	\$0.00	\$502,146.01	\$502,146.01	\$0.00	\$502,146.01	\$0.00	\$0.00	\$502,146.01	\$0.00	\$0.00	\$0.00	\$0.00
6212 - 6212 CONST ESTACIONAMIENTO ROSA 4 VIENT	\$0.00	\$12,288,814.22	\$0.00	\$12,288,814.22	\$12,288,814.21	\$0.01	\$5,107,614.71	\$4,892,199.50	\$4,892,199.51	\$5,107,614.71	\$1,425,000.40	\$1,274,134.31	\$0.00	\$1,603,480.40
11 - Recursos Fiscales	\$0.00	\$12,288,814.22	\$0.00	\$12,288,814.22	\$12,288,814.21	\$0.01	\$5,107,614.71	\$4,892,199.50	\$4,892,199.51	\$5,107,614.71	\$1,425,000.40	\$1,274,134.31	\$0.00	\$1,603,480.40
6221 - 6221 OBRAS COMPLEMENTARIAS	\$0.00	\$79,798,981.28	\$469,213,241.25	\$10,282,090.03	\$0.00	\$10,282,090.03	\$0.00	\$0.00	\$10,282,090.03	\$0.00	\$0.00	\$0.00	\$0.00	\$0.00
11 - Recursos Fiscales	\$0.00	\$79,798,981.28	\$469,213,241.25	\$10,282,090.03	\$0.00	\$10,282,090.03	\$0.00	\$0.00	\$10,282,090.03	\$0.00	\$0.00	\$0.00	\$0.00	\$0.00
6223 - 6223 REMO Y EQUIP TEATRO PROYNFRA 2018	\$0.00	\$5,148,375.27	\$0.00	\$5,148,375.27	\$5,148,375.27	\$0.00	\$3,402,991.07	\$1,686,384.20	\$1,686,384.20	\$3,402,991.07	\$0.00	\$3,482,991.07	\$0.00	\$0.00
11 - Recursos Fiscales	\$0.00	\$5,148,375.27	\$0.00	\$5,148,375.27	\$5,148,375.27	\$0.00	\$3,402,991.07	\$1,686,384.20	\$1,686,384.20	\$3,402,991.07	\$0.00	\$3,482,991.07	\$0.00	\$0.00
6224 - 6224 CONS EDIF SEGURIDAD PROYNFRA 2018	\$0.00	\$5,114,296.31	\$0.00	\$5,114,296.31	\$5,114,296.31	\$0.00	\$0.00	\$0.00	\$5,114,296.31	\$0.00	\$0.00	\$0.00	\$0.00	\$0.00
11 - Recursos Fiscales	\$0.00	\$5,114,296.31	\$0.00	\$5,114,296.31	\$5,114,296.31	\$0.00	\$0.00	\$0.00	\$5,114,296.31	\$0.00	\$0.00	\$0.00	\$0.00	\$0.00
6225 - 6225 REMOO ESTACION SER IBO PROYNFRA18	\$0.00	\$11,527,343.80	\$0.00	\$11,527,343.80	\$11,527,343.79	\$0.01	\$7,816,605.09	\$3,916,605.70	\$3,916,605.71	\$7,816,605.71	\$1,286,610.75	\$4,322,047.24	\$0.00	\$1,288,610.75
11 - Recursos Fiscales	\$0.00	\$11,527,343.80	\$0.00	\$11,527,343.80	\$11,527,343.79	\$0.01	\$7,816,605.09	\$3,916,605.70	\$3,916,605.71	\$7,816,605.71	\$1,286,610.75	\$4,322,047.24	\$0.00	\$1,288,610.75
6226 - 6226 MTTO. DIVERSOS EDIFICIOS PUBLICOS	\$0.00	\$6,500,000.00	\$0.00	\$6,500,000.00	\$6,545,103.74	\$45,103.74	\$4,000,000.00	\$1,545,103.74	\$1,545,103.74	\$4,000,000.00	\$0.00	\$4,000,000.00	\$0.00	\$0.00
11 - Recursos Fiscales	\$0.00	\$6,500,000.00	\$0.00	\$6,500,000.00	\$6,545,103.74	\$45,103.74	\$4,000,000.00	\$1,545,103.74	\$1,545,103.74	\$4,000,000.00	\$0.00	\$4,000,000.00	\$0.00	\$0.00
6227 - 6227 REH GIMNASIO J NAVARRO PROYNFRA19	\$0.00	\$15,000,000.00	\$0.00	\$15,000,000.00	\$11,625,315.21	\$3,374,684.79	\$3,307,594.56	\$7,717,270.05	\$11,625,315.21	\$3,307,594.56	\$0.00	\$3,307,594.56	\$0.00	\$0.00
11 - Recursos Fiscales	\$0.00	\$15,000,000.00	\$0.00	\$15,000,000.00	\$11,625,315.21	\$3,374,684.79	\$3,307,594.56	\$7,717,270.05	\$11,625,315.21	\$3,307,594.56	\$0.00	\$3,307,594.56	\$0.00	\$0.00
6228 - 6228 CONST GIMNASIO MIRADOR PROYNFRA 19	\$0.00	\$15,000,000.00	\$0.00	\$15,000,000.00	\$10,000,000.00	\$5,000,000.00	\$12,157,455.59	\$7,842,544.01	\$7,842,544.01	\$12,157,455.59	\$1,297,017.66	\$10,400,438.11	\$0.00	\$1,297,017.66
11 - Recursos Fiscales	\$0.00	\$15,000,000.00	\$0.00	\$15,000,000.00	\$10,000,000.00	\$5,000,000.00	\$12,157,455.59	\$7,842,544.01	\$7,842,544.01	\$12,157,455.59	\$1,297,017.66	\$10,400,438.11	\$0.00	\$1,297,017.66
6229 - 6229 CONST SANITARIOS SER PUB. (DES FIN	\$0.00	\$75,000,000.00	\$0.00	\$75,000,000.00	\$30,400,000.00	\$44,600,000.00	\$10,157,455.59	\$7,842,544.01	\$7,842,544.01	\$10,157,455.59	\$1,297,017.66	\$10,400,438.11	\$0.00	\$1,297,017.66

Septiembre de 2019  
Divisor: Pesos  
Tipo de gasto: Todos  
Fuente de financiamiento: Todas

Acumulados (CONAC)

RAMO O DEPENDENCIA TIPO DE GASTO CAPITULO CONCEPTO FUENTE DE FINANCIAMIENTO	Acumulados (CONAC)											Ejercido sin pagar	Cuentas por pagar			
	1	2	3	4	5	6=(4-5)	7	8=(5-7)	9=(4-7)	10	11=(7-10)			12	13=(10-12)	14=(7-12)
11 - Recursos Fiscales	\$0.00	\$2,000,000.00	\$0.00	\$2,000,000.00	\$1,997,019.91	\$2,980.09	\$0.00	\$0.00	\$0.00	\$0.00	\$2,980.09	\$1,403,664.03	\$0.00	\$0.00	\$0.00	\$0.00
TOTAL CONCEPTO	\$0.00	\$2,000,000.00	\$0.00	\$2,000,000.00	\$1,997,019.91	\$2,980.09	\$0.00	\$0.00	\$0.00	\$0.00	\$2,980.09	\$1,403,664.03	\$0.00	\$0.00	\$0.00	\$0.00
02040 - REHABILITACION DE MOULLOS DE EN DIVERSAS UBICACIONES E 2019	\$0.00	\$5,910,302.95	\$0.00	\$5,910,302.95	\$3,009,227.26	\$2,901,075.69	\$0.00	\$0.00	\$0.00	\$0.00	\$0.00	\$2,901,075.69	\$0.00	\$0.00	\$0.00	\$0.00
11 - Recursos Fiscales	\$0.00	\$5,910,302.95	\$0.00	\$5,910,302.95	\$3,009,227.26	\$2,901,075.69	\$0.00	\$0.00	\$0.00	\$0.00	\$0.00	\$2,901,075.69	\$0.00	\$0.00	\$0.00	\$0.00
TOTAL CONCEPTO	\$0.00	\$5,910,302.95	\$0.00	\$5,910,302.95	\$3,009,227.26	\$2,901,075.69	\$0.00	\$0.00	\$0.00	\$0.00	\$0.00	\$2,901,075.69	\$0.00	\$0.00	\$0.00	\$0.00
02041 - TRABAJOS EN EDIFICIO PROTECCION CIVIL DESCENTRALIZADOS E 2019	\$0.00	\$0.00	\$0.00	\$0.00	\$0.00	\$0.00	\$0.00	\$0.00	\$0.00	\$0.00	\$0.00	\$0.00	\$0.00	\$0.00	\$0.00	\$0.00
11 - Recursos Fiscales	\$0.00	\$0.00	\$0.00	\$0.00	\$0.00	\$0.00	\$0.00	\$0.00	\$0.00	\$0.00	\$0.00	\$0.00	\$0.00	\$0.00	\$0.00	\$0.00
TOTAL CONCEPTO	\$0.00	\$0.00	\$0.00	\$0.00	\$0.00	\$0.00	\$0.00	\$0.00	\$0.00	\$0.00	\$0.00	\$0.00	\$0.00	\$0.00	\$0.00	\$0.00
02042 - REINAS UNIDAD DEP NOGALAR DES FE19	\$0.00	\$3,227,776.12	\$0.00	\$3,227,776.12	\$0.00	\$0.00	\$0.00	\$0.00	\$0.00	\$0.00	\$0.00	\$0.00	\$0.00	\$0.00	\$0.00	\$0.00
11 - Recursos Fiscales	\$0.00	\$3,227,776.12	\$0.00	\$3,227,776.12	\$0.00	\$0.00	\$0.00	\$0.00	\$0.00	\$0.00	\$0.00	\$0.00	\$0.00	\$0.00	\$0.00	\$0.00
TOTAL CONCEPTO	\$0.00	\$3,227,776.12	\$0.00	\$3,227,776.12	\$0.00	\$0.00	\$0.00	\$0.00	\$0.00	\$0.00	\$0.00	\$0.00	\$0.00	\$0.00	\$0.00	\$0.00
TOTAL CAPITULO	\$41,596,543.40	\$725,205,994.16	\$4,250,753,036.02	\$4,646,039,999.54	\$3,635,547,863.65	\$1,010,488,135.89	\$1,615,491,134.89	\$18,209,723.39	\$33,505,965.16	\$142,176,242.27	\$30,720,992.09	\$141,361,664.17	\$812,739.19	\$1,020,602.18		
9000 - DEUDA PUBLICA	\$0.00	\$0.00	\$0.00	\$0.00	\$0.00	\$0.00	\$0.00	\$0.00	\$0.00	\$0.00	\$0.00	\$0.00	\$0.00	\$0.00	\$0.00	\$0.00
9111 - 9111 PRESTAMO BAJIO	\$0.00	\$0.00	\$0.00	\$0.00	\$0.00	\$0.00	\$0.00	\$0.00	\$0.00	\$0.00	\$0.00	\$0.00	\$0.00	\$0.00	\$0.00	\$0.00
25 - Recursos Federales	\$0.00	\$0.00	\$0.00	\$0.00	\$0.00	\$0.00	\$0.00	\$0.00	\$0.00	\$0.00	\$0.00	\$0.00	\$0.00	\$0.00	\$0.00	\$0.00
TOTAL CONCEPTO	\$0.00	\$0.00	\$0.00	\$0.00	\$0.00	\$0.00	\$0.00	\$0.00	\$0.00	\$0.00	\$0.00	\$0.00	\$0.00	\$0.00	\$0.00	\$0.00
9115 - 9115 PRESTAMO AFIRME 40 MP	\$0.00	\$0.00	\$0.00	\$0.00	\$0.00	\$0.00	\$0.00	\$0.00	\$0.00	\$0.00	\$0.00	\$0.00	\$0.00	\$0.00	\$0.00	\$0.00
25 - Recursos Federales	\$0.00	\$0.00	\$0.00	\$0.00	\$0.00	\$0.00	\$0.00	\$0.00	\$0.00	\$0.00	\$0.00	\$0.00	\$0.00	\$0.00	\$0.00	\$0.00
TOTAL CONCEPTO	\$0.00	\$0.00	\$0.00	\$0.00	\$0.00	\$0.00	\$0.00	\$0.00	\$0.00	\$0.00	\$0.00	\$0.00	\$0.00	\$0.00	\$0.00	\$0.00
9116 - 9116 CAPITAL PRESTAMO AFIRME	\$0.00	\$0.00	\$0.00	\$0.00	\$0.00	\$0.00	\$0.00	\$0.00	\$0.00	\$0.00	\$0.00	\$0.00	\$0.00	\$0.00	\$0.00	\$0.00
25 - Recursos Federales	\$0.00	\$0.00	\$0.00	\$0.00	\$0.00	\$0.00	\$0.00	\$0.00	\$0.00	\$0.00	\$0.00	\$0.00	\$0.00	\$0.00	\$0.00	\$0.00
TOTAL CONCEPTO	\$0.00	\$0.00	\$0.00	\$0.00	\$0.00	\$0.00	\$0.00	\$0.00	\$0.00	\$0.00	\$0.00	\$0.00	\$0.00	\$0.00	\$0.00	\$0.00
9211 - 9211 INTERESES DE PRESTAMOS	\$0.00	\$0.00	\$0.00	\$0.00	\$0.00	\$0.00	\$0.00	\$0.00	\$0.00	\$0.00	\$0.00	\$0.00	\$0.00	\$0.00	\$0.00	\$0.00
25 - Recursos Federales	\$0.00	\$0.00	\$0.00	\$0.00	\$0.00	\$0.00	\$0.00	\$0.00	\$0.00	\$0.00	\$0.00	\$0.00	\$0.00	\$0.00	\$0.00	\$0.00
TOTAL CONCEPTO	\$0.00	\$0.00	\$0.00	\$0.00	\$0.00	\$0.00	\$0.00	\$0.00	\$0.00	\$0.00	\$0.00	\$0.00	\$0.00	\$0.00	\$0.00	\$0.00
9911 - 9911 ADEFAAS	\$0.00	\$0.00	\$0.00	\$0.00	\$0.00	\$0.00	\$0.00	\$0.00	\$0.00	\$0.00	\$0.00	\$0.00	\$0.00	\$0.00	\$0.00	\$0.00
11 - Recursos Fiscales	\$0.00	\$0.00	\$0.00	\$0.00	\$0.00	\$0.00	\$0.00	\$0.00	\$0.00	\$0.00	\$0.00	\$0.00	\$0.00	\$0.00	\$0.00	\$0.00
TOTAL CONCEPTO	\$0.00	\$0.00	\$0.00	\$0.00	\$0.00	\$0.00	\$0.00	\$0.00	\$0.00	\$0.00	\$0.00	\$0.00	\$0.00	\$0.00	\$0.00	\$0.00
9991 - 9991 DIVERSOS	\$0.00	\$0.00	\$0.00	\$0.00	\$0.00	\$0.00	\$0.00	\$0.00	\$0.00	\$0.00	\$0.00	\$0.00	\$0.00	\$0.00	\$0.00	\$0.00
11 - Recursos Fiscales	\$0.00	\$0.00	\$0.00	\$0.00	\$0.00	\$0.00	\$0.00	\$0.00	\$0.00	\$0.00	\$0.00	\$0.00	\$0.00	\$0.00	\$0.00	\$0.00
TOTAL CONCEPTO	\$0.00	\$0.00	\$0.00	\$0.00	\$0.00	\$0.00	\$0.00	\$0.00	\$0.00	\$0.00	\$0.00	\$0.00	\$0.00	\$0.00	\$0.00	\$0.00
TOTAL TIPO DE GASTO	\$1,910,060,004.21	\$3,056,537,424.76	\$4,229,506,071.05	\$4,642,037,949.02	\$3,635,547,863.65	\$1,010,488,135.89	\$1,615,491,134.89	\$18,209,723.39	\$33,505,965.16	\$142,176,242.27	\$30,720,992.09	\$141,361,664.17	\$812,739.19	\$1,020,602.18		

MUNICIPIO DE SAN NICOLAS DE LOS GARZA, N.L.  
(c) Estado sobre el Ejercicio del Presupuesto por: Ramo o Dependencia / Clasificación Económica / Capítulo del Gasto  
Septiembre de 2019

Divisor: Pesos  
Tipo de gasto: Todos  
Fuente de financiamiento: Todas

RAMO O DEPENDENCIA TIPO DE GASTO CAPÍTULO CONCEPTO FUENTE DE FINANCIAMIENTO	Acumulados (CONAC)													
	Presupuesto de Egresos Aprobado	Ampliaciones	Reducciones	Presupuesto Vigente	Comprometido	Presupuesto disponible para comprometer	Devoluciones	Compromisos sin devengar	Presupuesto vigente sin devengar	Ejercido	Devolución sin ejercer	Pagado	Ejercido sin pagar	Cuentas por pagar
	1	2	3	4	5	6(4-5)	7	8(5-7)	9(4-7)	10	11(7-10)	12	13(10-12)	14(7-12)
TOTAL RAMO O DEPENDENCIA	\$ 1,615,044,534.21	\$ 2,056,577,424.76	\$ 1,254,065,718.95	\$ 2,442,837,346.82	\$ 1,558,146,397.73	\$ 913,697,650.25	\$ 1,301,699,157.26	\$ 496,239,240.95	\$ 1,988,097,196.64	\$ 1,325,029,702.94	\$ 26,011,457.44	\$ 1,317,269,148.36	\$ 13,000,599.56	\$ 48,072,611.02

**MUNICIPIO DE SAN NICOLAS DE LOS GARZA, N.L.**  
**(3) Estado sobre el Ejercicio del Presupuesto por: Ente Público / Clasificación Económica**  
**Septiembre de 2019**  
**Tipo de gasto: Todos**  
**Fuente de financiamiento: Todas**

Divisor: Pesos

ENTE PÚBLICO	TIPO DE GASTO	CONCEPTO	Presupuesto de Egresos Aprobado	Presupuesto Vigente	Presupuesto Disponible Para Comprometer	Acumulados (CONAC)					Presupuesto Sin Devengar	Ejercicio	Pagado	Deuda del ejercicio	
						Comprometido	Comprometer	Devengado	Comprometido No Devengado	7=(2-5)					8
			1	2	3	4=(2-3)	5	6=(3-5)	7=(2-5)	8	9	10=(5-8)			
<b>FUENTE DE FINANCIAMIENTO</b>															
<b>31110 - GOBIERNO MUNICIPAL</b>															
1 - Gasto Corriente															
1111 - 1111 DIETAS			\$8,922,360.14	\$8,688,036.14	\$6,347,894.02	\$2,340,142.12	\$6,347,894.02	\$0.00	\$2,340,142.12	\$0.00	\$6,347,894.02	\$0.00	\$0.00	\$0.00	\$0.00
1130 - SUELDOS BASE AL PERSONAL PERMANENTE			\$0.00	\$0.00	\$0.00	\$0.00	\$0.00	\$0.00	\$0.00	\$0.00	\$0.00	\$0.00	\$0.00	\$0.00	\$0.00
1131 - 1131 SUELDOS PERSONAL CONFIANZA			\$278,790,141.16	\$278,790,141.16	\$204,329,605.20	\$74,460,535.96	\$204,329,605.20	\$0.00	\$74,460,535.96	\$204,329,605.20	\$204,329,605.20	\$204,329,605.20	\$204,329,605.20	\$0.00	\$0.00
1133 - 1133 SUELDOS SINDICALIZADOS			\$84,906,792.78	\$82,675,132.28	\$63,564,983.86	\$19,110,148.41	\$63,564,983.86	\$0.00	\$19,110,148.41	\$63,564,983.86	\$63,564,983.86	\$63,564,983.86	\$63,564,983.86	\$0.00	\$0.00
1134 - 1134 VACACIONES			\$225,000.00	\$523,177.80	\$513,466.38	\$9,711.42	\$513,466.38	\$0.00	\$9,711.42	\$513,466.38	\$508,409.98	\$508,409.98	\$508,409.98	\$0.00	\$0.00
1311 - 1311 PREMIOS DE ANTIGÜEDAD			\$4,000,000.00	\$4,871,117.86	\$2,711,399.86	\$2,159,718.02	\$2,711,399.86	\$0.00	\$2,159,718.02	\$2,711,399.86	\$2,534,356.92	\$2,534,356.92	\$2,534,356.92	\$0.00	\$0.00
1321 - 1321 PRIMA VACACIONAL			\$23,280,417.42	\$23,292,997.51	\$14,283,191.90	\$9,009,805.61	\$14,283,191.90	\$0.00	\$9,009,805.61	\$14,283,191.90	\$14,279,692.31	\$14,279,692.31	\$14,279,692.31	\$0.00	\$0.00
1322 - 1322 PRIMA DOMINICAL			\$750,000.00	\$616,305.71	\$360,106.45	\$256,199.26	\$360,106.45	\$0.00	\$256,199.26	\$360,106.45	\$359,556.80	\$359,556.80	\$359,556.80	\$0.00	\$0.00
1323 - 1323 AGUINALDO			\$46,959,550.22	\$44,395,579.63	\$6,987,898.95	\$37,407,680.68	\$6,987,898.95	\$0.00	\$37,407,680.68	\$6,987,898.95	\$6,672,624.56	\$6,672,624.56	\$6,672,624.56	\$0.00	\$0.00
1331 - 1331 TIEMPO EXTRA			\$6,000,000.00	\$7,641,268.38	\$5,770,365.59	\$1,870,902.79	\$5,770,365.59	\$0.00	\$1,870,902.79	\$5,770,365.59	\$5,761,506.30	\$5,761,506.30	\$5,761,506.30	\$0.00	\$0.00
1341 - 1341 GRATIFICACIONES			\$2,599,999.99	\$2,361,676.57	\$2,832,132.96	\$129,543.61	\$2,832,132.96	\$0.00	\$129,543.61	\$2,832,132.96	\$2,832,132.02	\$2,832,132.02	\$2,832,132.02	\$0.00	\$0.00
1411 - 1411 CUOTAS INSS			\$0.00	\$7,021,567.37	\$5,515,226.52	\$1,506,340.85	\$5,515,226.52	\$0.00	\$1,506,340.85	\$5,515,226.52	\$5,515,226.52	\$5,515,226.52	\$5,515,226.52	\$0.00	\$0.00
1421 - 1421 VIVIENDA PERSONAL DE SEGURIDAD MPIO			\$0.00	\$30,000.00	\$30,000.00	\$0.00	\$30,000.00	\$0.00	\$0.00	\$30,000.00	\$30,000.00	\$30,000.00	\$30,000.00	\$0.00	\$0.00
1441 - 1441 SEGURO DE VIDA			\$0.00	\$1,510.00	\$1,510.00	\$0.00	\$1,510.00	\$0.00	\$0.00	\$1,510.00	\$1,510.00	\$1,510.00	\$1,510.00	\$0.00	\$0.00
1521 - 1521 INDEMNIZACIONES			\$7,500,000.00	\$14,388,720.89	\$12,396,503.72	\$1,992,217.17	\$12,396,503.72	\$0.00	\$1,992,217.17	\$12,396,503.72	\$11,979,022.23	\$11,979,022.23	\$11,979,022.23	\$0.00	\$0.00
1522 - 1522 LIQUIDACIONES			\$4,940,538.13	\$3,924,009.74	\$3,781,315.43	\$142,694.31	\$3,781,315.43	\$0.00	\$142,694.31	\$3,781,315.43	\$3,525,145.83	\$3,525,145.83	\$3,525,145.83	\$0.00	\$0.00
1541 - 1541 BONOS DE DESPENSA			\$9,930,000.00	\$8,878,429.22	\$5,924,023.00	\$2,954,406.22	\$5,924,023.00	\$0.00	\$2,954,406.22	\$5,924,023.00	\$5,915,677.96	\$5,915,677.96	\$5,915,677.96	\$0.00	\$0.00
1542 - 1542 APOYOS A SINDICALIZADOS			\$0.00	\$18,906.00	\$18,904.64	\$1.36	\$18,904.64	\$0.00	\$1.36	\$18,904.64	\$18,873.31	\$18,873.31	\$18,873.31	\$0.00	\$0.00
1544 - 1544 SEGURO DE VIDA			\$9,000,000.00	\$9,150,000.00	\$7,663,469.12	\$1,486,530.88	\$7,663,469.12	\$0.00	\$1,486,530.88	\$7,663,469.12	\$7,663,469.12	\$7,663,469.12	\$7,663,469.12	\$0.00	\$0.00
1545 - 1545 HORAS PRESTACION			\$3,500,000.00	\$2,857,028.12	\$1,926,694.20	\$730,333.92	\$1,926,694.20	\$0.00	\$730,333.92	\$1,926,694.20	\$1,923,168.31	\$1,923,168.31	\$1,923,168.31	\$0.00	\$0.00
1551 - 1551 BECAS A EMPLEADOS			\$600,000.00	\$669,169.00	\$58,390.00	\$610,779.00	\$58,390.00	\$0.00	\$610,779.00	\$58,390.00	\$58,390.00	\$58,390.00	\$58,390.00	\$0.00	\$0.00
1591 - 1591 AYUDA PARA ALIMENTACION			\$659,999.99	\$615,820.04	\$86,200.00	\$529,620.04	\$86,200.00	\$0.00	\$529,620.04	\$86,200.00	\$86,165.15	\$86,165.15	\$86,165.15	\$0.00	\$0.00
1592 - 1592 APOYO DE PREVISION SOCIAL			\$16,000,000.00	\$13,871,465.48	\$9,863,518.56	\$4,007,946.92	\$9,863,518.56	\$0.00	\$4,007,946.92	\$9,863,518.56	\$9,859,928.00	\$9,859,928.00	\$9,859,928.00	\$0.00	\$0.00
1593 - 1593 DIA FESTIVO			\$2,800,000.00	\$3,184,018.95	\$1,890,029.30	\$1,293,989.65	\$1,890,029.30	\$0.00	\$1,293,989.65	\$1,890,029.30	\$1,889,847.79	\$1,889,847.79	\$1,889,847.79	\$0.00	\$0.00
1594 - 1594 BONO ESTADIO			\$2,000,000.16	\$2,081,435.08	\$1,088,400.00	\$993,035.08	\$1,088,400.00	\$0.00	\$993,035.08	\$1,088,400.00	\$1,088,041.40	\$1,088,041.40	\$1,088,041.40	\$0.00	\$0.00
1596 - 1596 APOYO PARA VIVIENDA			\$3,999,999.96	\$250,865.64	\$136,200.00	\$114,665.64	\$136,200.00	\$0.00	\$114,665.64	\$136,200.00	\$136,129.05	\$136,129.05	\$136,129.05	\$0.00	\$0.00
1711 - 1711 BONO DE DESEMPEÑO			\$29,602,694.76	\$26,384,234.68	\$18,672,796.59	\$7,711,438.09	\$18,672,796.59	\$0.00	\$7,711,438.09	\$18,672,796.59	\$18,661,160.37	\$18,661,160.37	\$18,661,160.37	\$0.00	\$0.00
1714 - 1714 BONO DE PERMANENCIA			\$190,234.68	\$190,234.68	\$0.00	\$190,234.68	\$0.00	\$0.00	\$190,234.68	\$0.00	\$0.00	\$0.00	\$0.00	\$0.00	\$0.00

MUNICIPIO DE SAN NICOLAS DE LOS GARZA, N.L.  
(3) Estado sobre el Ejercicio del Presupuesto por: Ente Público / Clasificación Económica  
Septiembre de 2019  
Tipo de gasto: Todos  
Fuente de financiamiento: Todas

Divisor: Pesos

ENTE PÚBLICO TIPO DE GASTO CONCEPTO	Acumulados (CONAC)										Deuda del ejercicio 10=(5-8)	
	Presupuesto de Egresos Aprobado	Presupuesto Vigente	Comprometido	Presupuesto Disponible Para Comprometer 4=(2-3)	Devengado	Comprometido No Devengado	Presupuesto Sin Devengar	Ejercido	Pagado	Deuda del ejercicio		
												1
<b>FUENTE DE FINANCIAMIENTO</b>												
2111 - 2111 PAPELERIA Y ARTICULOS DE OFICINA	\$2,532,000.00	\$2,770,308.75	\$2,734,400.78	\$5,907.97	\$925,816.47	\$1,806,584.31	\$1,844,492.28	\$873,672.45	\$873,672.45	\$52,144.02		
2122 - 2122 MATERIAL FOTOGRAFIA Y CINEMATOGRAF	\$1,000,000.00	\$319,818.79	\$21,037.74	\$298,781.05	\$21,037.74	\$0.00	\$298,781.05	\$21,037.74	\$21,037.74	\$0.00		
2141 - 2141 MATERIALES Y ACCESORIOS DE COMUNICA	\$0.00	\$8,468.00	\$8,468.00	\$0.00	\$8,468.00	\$0.00	\$0.00	\$8,468.00	\$8,468.00	\$0.00		
2151 - 2151 MATERIAL IMPRESO E INFORMACION DIGI	\$2,409,000.00	\$6,394,455.37	\$5,298,080.43	\$1,036,374.94	\$4,232,510.87	\$1,055,969.56	\$2,101,944.80	\$3,727,528.82	\$3,719,930.82	\$504,992.05		
2161 - 2161 ARTICULOS PARA ASEO Y LIMPIEZA	\$2,000,000.00	\$2,029,406.02	\$2,002,410.18	\$26,995.84	\$1,105,804.22	\$886,605.96	\$923,601.80	\$1,105,804.22	\$1,105,804.22	\$0.00		
2211 - 2211 CONSUMO DE ALIMENTOS DEL PERSONAL	\$0.00	\$343,825.96	\$325,134.18	\$18,691.78	\$325,134.18	\$0.00	\$18,691.78	\$325,134.18	\$325,134.18	\$0.00		
2212 - 2212 GASTOS DE CAFETERIA	\$0.00	\$497,820.33	\$464,721.16	\$33,899.17	\$464,721.16	\$0.00	\$33,899.17	\$464,721.16	\$464,721.16	\$0.00		
2213 - 2213 ALIMENTOS ESTANCIAS INFANTILES	\$1,500,000.00	\$1,495,292.00	\$1,495,296.70	\$35.30	\$922,310.07	\$572,986.63	\$572,981.93	\$901,014.12	\$901,014.12	\$0.00		
2214 - 2214 ALIMENTOS A REOS	\$300,000.00	\$300,200.00	\$300,000.00	\$200.00	\$174,000.75	\$125,999.25	\$126,199.25	\$174,000.75	\$174,000.75	\$0.00		
2221 - 2221 ALIMENTOS PARA ANIMALES	\$960,000.00	\$830,729.04	\$749,714.28	\$81,014.76	\$344,031.86	\$405,682.42	\$486,697.18	\$344,031.86	\$344,031.86	\$0.00		
2231 - 2231 UTENSILIOS	\$0.00	\$130,797.83	\$129,239.95	\$1,557.88	\$129,239.95	\$0.00	\$1,557.88	\$129,239.95	\$129,239.95	\$0.00		
2421 - 2421 CEMENTO Y PRODUC DE CONCRETO	\$1,680,000.00	\$3,378,338.00	\$3,378,337.96	\$0.04	\$877,045.26	\$2,501,292.70	\$2,501,292.74	\$877,045.26	\$877,045.26	\$0.00		
2461 - 2461 MATERIAL ELECTRICO	\$10,308,600.00	\$6,973,123.31	\$6,186,220.24	\$786,903.07	\$4,228,869.65	\$1,957,350.59	\$2,744,253.66	\$4,222,807.04	\$4,222,807.04	\$6,062.61		
2462 - 2462 INFRAESTRUCTURA ALUMBRADO MUNICIPIA	\$44,842,855.32	\$62,101,454.24	\$39,532,517.19	\$22,568,937.05	\$39,532,517.19	\$0.00	\$22,568,937.05	\$39,532,517.19	\$39,532,517.19	\$0.00		
2481 - 2481 PINTURAS Y ACCESORIOS	\$19,074,999.96	\$16,464,556.14	\$16,173,899.06	\$290,657.08	\$4,781,345.90	\$11,392,553.16	\$11,693,210.24	\$4,781,345.90	\$4,781,345.90	\$0.00		
2482 - 2482 MATERIALES DIVERSOS	\$14,738,000.04	\$18,561,236.06	\$17,831,474.70	\$729,761.36	\$7,077,144.85	\$10,754,329.85	\$11,484,091.21	\$7,069,155.81	\$7,069,155.81	\$0.00		
2483 - 2483 MATERIAL BACHEO DE CALLES	\$14,346,000.00	\$19,349,893.00	\$18,345,970.96	\$3,922.04	\$10,008,760.55	\$9,337,210.41	\$9,341,132.45	\$10,008,760.55	\$10,008,760.55	\$0.00		
2531 - 2531 MEDICAMENTOS	\$13,989,998.76	\$14,385,470.56	\$14,385,467.47	\$3.09	\$9,560,415.80	\$4,825,051.67	\$4,825,054.76	\$9,530,280.77	\$8,530,280.77	\$1,030,135.03		
2532 - 2532 MATERIAL DE CURACION	\$3,000,000.24	\$5,828,312.66	\$3,915,813.28	\$2,013,499.38	\$1,362,487.55	\$2,553,325.73	\$4,566,825.11	\$1,362,487.55	\$1,362,487.55	\$0.00		
2533 - 2533 VACUNAS PARA ANIMALES	\$0.00	\$20,792.00	\$20,778.24	\$13.76	\$20,778.24	\$0.00	\$13.76	\$20,778.24	\$20,778.24	\$0.00		
2534 - 2534 MEDICAMENTO USO VETERINARIO	\$0.00	\$1,200,000.00	\$1,200,000.00	\$0.00	\$341,779.20	\$858,220.80	\$858,220.80	\$341,779.20	\$341,779.20	\$0.00		
2551 - 2551 MATERIALES Y SUMINISTROS USO VETERI	\$0.00	\$82,349.63	\$82,341.63	\$8.00	\$82,341.63	\$0.00	\$8.00	\$82,341.63	\$82,341.63	\$0.00		
2611 - 2611 GASOLINA	\$71,715,225.00	\$66,082,401.98	\$34,674,857.72	\$31,407,544.26	\$34,114,987.64	\$559,980.08	\$31,967,434.34	\$33,783,371.23	\$33,783,371.23	\$331,596.41		
2612 - 2612 DIESEL	\$5,999,999.86	\$5,920,480.58	\$4,600,502.98	\$1,319,977.58	\$4,499,892.87	\$103,610.11	\$1,423,587.69	\$4,391,088.51	\$4,391,088.51	\$105,804.36		
2613 - 2613 GAS LP	\$500,000.12	\$729,565.92	\$310,615.80	\$418,953.12	\$310,615.80	\$0.00	\$418,953.12	\$211,121.25	\$211,121.25	\$99,494.55		
2711 - 2711 UNIFORMES PERSONAL ADMINISTRATIVO	\$720,000.00	\$386,802.28	\$171,246.28	\$225,556.00	\$171,246.28	\$0.00	\$225,556.00	\$171,246.28	\$171,246.28	\$0.00		
2712 - 2712 UNIFORMES PERSONAL DE SERVICIO	\$1,244,000.00	\$790,624.98	\$706,305.01	\$84,319.97	\$706,305.01	\$0.00	\$84,319.97	\$706,305.01	\$706,305.01	\$0.00		
2713 - 2713 EQUIPO Y ACCESORIOS DE UNIFORMES	\$0.00	\$139,429.10	\$139,429.10	\$0.00	\$139,429.10	\$0.00	\$0.00	\$139,429.10	\$139,429.10	\$0.00		
2721 - 2721 UNIFORMES DE SEGURIDAD PUBLICA Y ACC	\$3,418,000.00	\$2,313,197.90	\$1,014,148.23	\$1,299,049.67	\$512,272.82	\$501,875.41	\$1,800,925.08	\$512,272.82	\$512,272.82	\$0.00		
2722 - 2722 UNIFORMES DE PROTECCION CIVIL Y ACC	\$350,000.00	\$350,000.00	\$0.00	\$350,000.00	\$0.00	\$0.00	\$350,000.00	\$0.00	\$0.00	\$0.00		

MUNICIPIO DE SAN NICOLAS DE LOS GARZA, N.L.  
(3) Estado sobre el Ejercicio del Presupuesto por: Ente Público / Clasificación Económica

Septiembre de 2019  
Tipo de gasto: Todos

Fuente de financiamiento: Todas

Divisor: Pesos

ENTE PÚBLICO	Acumulados (CONAC)										Deuda del ejercicio 10=(5-8)
	Presupuesto de Egresos Aprobado	Presupuesto Vigente	Comprometido	Presupuesto Disponible Para Comprometer	Devengado	Comprometido No Devengado	Presupuesto Sin Devengar	Ejercido	Pagado		
TIPO DE GASTO	1	2	3	4=(2-3)	5	6=(3-5)	7=(2-5)	8	9	10=(5-8)	
CONCEPTO											
<b>FUENTE DE FINANCIAMIENTO</b>											
2723 - 2723 PRENDAS DE SEGURIDAD	\$0.00	\$306,240.00	\$306,240.00	\$0.00	\$306,240.00	\$0.00	\$0.00	\$306,240.00	\$306,240.00	\$0.00	
2731 - 2731 MATERIAL DEPORTIVO	\$2,000,000.00	\$2,102,902.00	\$2,003,382.34	\$99,519.66	\$2,003,382.34	\$0.00	\$99,519.66	\$2,003,382.34	\$2,003,382.34	\$0.00	
2751 - 2751 BLANCOS Y OTROS PRODUCTOS TEXTILES	\$3,292,800.00	\$1,242,949.85	\$263.32	\$1,242,686.53	\$263.32	\$0.00	\$1,242,686.53	\$263.32	\$263.32	\$0.00	
2821 - 2821 MATERIALES DE SEGURIDAD PUBLICA	\$0.00	\$157,064.00	\$157,064.00	\$0.00	\$157,064.00	\$0.00	\$0.00	\$157,064.00	\$157,064.00	\$0.00	
2822 - 2822 FORTASEG	\$0.00	\$745,149.99	\$745,149.99	\$0.01	\$745,149.99	\$0.00	\$0.01	\$745,149.99	\$745,149.99	\$0.00	
2833 - 2833 FORTASEG	\$0.00	\$6,346,155.55	\$3,887,300.72	\$2,448,854.83	\$3,887,300.72	\$0.00	\$2,448,854.83	\$3,887,300.72	\$3,887,300.72	\$0.00	
2911 - 2911 HERRAMIENTAS Y UTILES	\$4,499,999.76	\$1,660,385.63	\$1,555,245.29	\$1,105,140.34	\$803,609.28	\$751,636.01	\$856,776.35	\$801,084.71	\$801,084.71	\$2,924.57	
2941 - 2941 MATERIALES Y SUMINISTROS DE COMPUTO	\$2,400,000.00	\$2,000,018.58	\$1,223,479.52	\$776,540.06	\$744,193.24	\$479,286.28	\$1,255,826.34	\$726,260.44	\$726,260.44	\$0.00	
2961 - 2961 REFACCIONES	\$2,499,999.96	\$5,054,543.64	\$4,384,332.32	\$670,211.32	\$4,059,973.04	\$324,359.28	\$994,570.60	\$3,578,681.56	\$3,578,681.56	\$0.00	
2962 - 2962 LLANTAS Y CAMARAS	\$5,000,000.28	\$4,934,583.64	\$4,934,533.63	\$50.01	\$645,894.09	\$4,288,639.54	\$4,288,639.54	\$577,880.97	\$577,880.97	\$0.00	
2963 - 2963 EQUIPO Y ACCESORIOS	\$0.00	\$614,661.45	\$454,674.23	\$159,987.22	\$454,674.23	\$0.00	\$159,987.22	\$454,674.23	\$454,674.23	\$0.00	
3111 - 3111 ENERGIA ELECTRICA	\$26,683,600.65	\$30,746,439.10	\$23,269,205.67	\$7,477,233.43	\$20,378,724.51	\$2,890,481.16	\$10,367,714.59	\$20,378,724.51	\$20,378,724.51	\$0.00	
3112 - 3112 ENERGIA ELECTRICA ESTATAL	\$749,801.04	\$0.00	\$0.00	\$0.00	\$0.00	\$0.00	\$0.00	\$0.00	\$0.00	\$0.00	
3113 - 3113 ENERGIA ELECTRICA FEDERAL	\$50,566,598.34	\$50,566,598.34	\$50,566,598.34	\$0.00	\$45,548,929.02	\$5,016,669.32	\$5,016,669.32	\$45,548,929.02	\$45,548,929.02	\$0.00	
3121 - 3121 GAS	\$900,001.12	\$563,433.12	\$498,394.00	\$65,039.12	\$498,394.00	\$0.00	\$65,039.12	\$498,394.00	\$498,394.00	\$0.00	
3131 - 3131 AGUA Y DRENAJE	\$5,000,000.05	\$4,644,178.25	\$2,220,996.00	\$2,423,182.25	\$2,220,996.00	\$0.00	\$2,423,182.25	\$2,220,996.00	\$2,220,996.00	\$0.00	
3141 - 3141 TELEFONOS	\$4,999,999.91	\$5,423,688.92	\$3,741,684.09	\$1,682,004.83	\$3,741,684.09	\$0.00	\$1,682,004.83	\$3,741,684.09	\$3,741,684.09	\$0.00	
3151 - 3151 TELEFONOS CELULARES	\$799,999.88	\$1,252,699.83	\$828,500.00	\$424,199.83	\$828,500.00	\$0.00	\$424,199.83	\$828,500.00	\$828,500.00	\$0.00	
3161 - 3161 SER TELECOMUNICACIONES Y SATÉ GFPS	\$1,000,000.00	\$2,794,668.96	\$2,788,400.00	\$6,268.96	\$2,788,400.00	\$0.00	\$6,268.96	\$2,788,400.00	\$2,788,400.00	\$0.00	
3163 - 3163 SERVICIO DE MONITOREO Y ALARMAS	\$0.00	\$201,840.00	\$201,840.00	\$0.00	\$201,840.00	\$0.00	\$0.00	\$201,840.00	\$201,840.00	\$0.00	
3181 - 3181 CORREOS, TELEGRAFOS Y MENSAJERIA	\$0.00	\$13,994.00	\$13,617.02	\$376.98	\$13,617.02	\$0.00	\$376.98	\$13,617.02	\$13,617.02	\$0.00	
3221 - 3221 ARRENDAMIENTO DE INMUEBLES	\$2,000,000.00	\$2,336,757.40	\$1,653,519.68	\$683,237.72	\$1,347,888.72	\$305,630.96	\$988,868.68	\$1,347,888.72	\$1,347,888.72	\$0.00	
3231 - 3231 ARRENDAMIENTO DE MAQUINAS COPADORA	\$2,499,999.90	\$2,827,909.90	\$2,459,999.48	\$127,970.42	\$1,073,524.74	\$1,426,474.74	\$1,554,445.16	\$1,073,524.74	\$1,073,524.74	\$0.00	
3251 - 3251 ARRENDAMIENTO DE EQ. DE TRANSPORTE	\$13,956,554.82	\$30,160,871.05	\$26,078,950.43	\$4,081,920.62	\$11,941,761.80	\$14,137,188.63	\$18,219,109.25	\$11,941,761.80	\$11,322,321.80	\$0.00	
3261 - 3261 ARRENDAMIENTO DE MAQUINARIA	\$0.00	\$42,090.00	\$42,088.00	\$2.00	\$42,088.00	\$0.00	\$2.00	\$42,088.00	\$42,088.00	\$0.00	
3271 - 3271 ARRENDAMIENTO DE SOFTWARE	\$1,440,000.00	\$1,384,453.00	\$0.00	\$1,384,453.00	\$0.00	\$0.00	\$1,384,453.00	\$0.00	\$0.00	\$0.00	
3291 - 3291 ARREND. DE EQ. DE COMUNICACION	\$1,296,000.00	\$1,303,546.00	\$621,064.00	\$682,482.00	\$365,864.00	\$255,200.00	\$937,662.00	\$365,864.00	\$365,864.00	\$0.00	
3292 - 3292 ARRENDAMIENTO DE OTROS EQUIPOS	\$0.00	\$31,489.00	\$28,842.11	\$2,646.89	\$28,842.11	\$0.00	\$2,646.89	\$28,842.11	\$28,842.11	\$0.00	
3293 - 3293 ARRENDAMIENTO DE EQUIPO DE SONIDO	\$0.00	\$0.00	\$0.00	\$0.00	\$0.00	\$0.00	\$0.00	\$0.00	\$0.00	\$0.00	
3311 - 3311 HONORARIOS AUDITORES EXTERNOS	\$3,062,400.00	\$1,827,298.00	\$1,794,340.00	\$102,958.00	\$1,024,860.00	\$699,480.00	\$802,438.00	\$1,024,860.00	\$1,024,860.00	\$0.00	



**MUNICIPIO DE SAN NICOLAS DE LOS GARZA, N.L.**  
**(3) Estado sobre el Ejercicio del Presupuesto por: Ente Público / Clasificación Económica**  
**Septiembre de 2019**  
**Tipo de gasto: Todos**  
**Fuente de financiamiento: Todas**

Divisor: Pesos

ENTE PÚBLICO	Presupuesto de Egresos Aprobado	Presupuesto Vigente	Comprometido	Presupuesto Disponible Para Comprometer	Devengado	Comprometido No Devengado	Presupuesto Sin Devengar	Ejercicio	Pagado	Deuda del ejercicio
TIPO DE GASTO	1	2	3	4=(2-3)	5	6=(3-5)	7=(2-5)	8	9	10=(5-8)
CONCEPTO										
	Acreditados (CONAC)									
<b>FUENTE DE FINANCIAMIENTO</b>										
3312 - 3312 HONORARIOS A PROFESIONISTAS	\$10,000,000.00	\$9,804,149.67	\$8,638,383.60	\$1,165,766.07	\$2,524,844.69	\$6,113,538.91	\$7,279,304.98	\$2,524,844.69	\$2,524,844.69	\$0.00
3313 - 3313 SERVICIOS DE VALUO DE BIENES E INM	\$180,000.00	\$287,361.00	\$287,360.64	\$0.36	\$5,220.00	\$282,140.64	\$282,141.00	\$0.00	\$0.00	\$5,220.00
3314 - 3314 HONORARIOS POR SERVICIOS LEGALES	\$840,000.00	\$2,613,187.00	\$1,878,884.15	\$734,302.85	\$1,131,450.24	\$747,433.91	\$1,481,736.76	\$1,131,450.24	\$1,131,450.24	\$0.00
3321 - 3321 ESTUDIOS Y PROYECTOS	\$0.00	\$6,544,401.20	\$6,049,371.20	\$495,030.00	\$3,892,664.40	\$2,156,706.80	\$2,651,736.80	\$3,892,664.40	\$3,892,664.40	\$0.00
3331 - 3331 SERVICIOS DE CONSULTORIA ADMINISTRATIVA	\$15,976,000.00	\$18,268,886.67	\$8,490,630.00	\$9,778,256.67	\$8,086,230.00	\$394,400.00	\$10,182,666.67	\$8,086,230.00	\$9,086,230.00	\$0.00
3341 - 3341 CAPACI. Y ADIESTRAMIENTO	\$5,000,000.00	\$5,573,344.81	\$3,420,289.57	\$2,153,055.24	\$1,296,199.65	\$2,124,089.92	\$4,277,145.16	\$1,098,999.65	\$1,098,999.65	\$197,200.00
3347 - 3347 FORTASEG	\$0.00	\$4,774,073.45	\$4,774,073.45	\$0.00	\$1,732,173.50	\$3,041,899.95	\$3,041,899.95	\$1,732,173.50	\$1,732,173.50	\$0.00
3363 - 3363 SERVICIOS Y EXPEDICION DE PASAPORTE	\$934,766.25	\$931,666.25	\$828,142.73	\$103,523.52	\$628,609.36	\$199,533.37	\$303,056.89	\$628,609.36	\$628,609.36	\$0.00
3391 - 3391 SER. MEDICOS Y HOSPITALARIOS	\$21,999,999.84	\$27,341,224.59	\$22,403,446.72	\$4,937,777.87	\$16,321,158.90	\$6,082,287.82	\$11,020,065.69	\$13,053,012.67	\$11,698,196.10	\$3,268,146.23
33911 - 33911 FORTASEG	\$0.00	\$0.00	\$0.00	\$0.00	\$0.00	\$0.00	\$0.00	\$0.00	\$0.00	\$0.00
33912 - 33912 ESTUDIOS DE RAYOS " X "	\$0.00	\$1,600,937.89	\$1,492,003.84	\$108,934.05	\$618,805.80	\$873,198.04	\$982,132.09	\$618,805.80	\$618,805.80	\$0.00
3393 - 3393 ESTUDIOS DE LABORATORIO	\$4,000,000.17	\$4,006,597.17	\$3,980,747.86	\$25,849.31	\$2,038,804.02	\$1,941,943.84	\$1,967,793.15	\$2,038,804.02	\$1,746,431.57	\$0.00
3431 - 3431 SERVICIOS DE RECAUDACION	\$0.00	\$3,000,000.00	\$3,000,000.00	\$0.00	\$665,492.00	\$2,334,508.00	\$2,334,508.00	\$665,492.00	\$665,492.00	\$0.00
3451 - 3451 SEGUROS DE VEHICULOS	\$19,000,000.00	\$22,006,635.69	\$20,012,530.35	\$1,994,105.34	\$15,777,294.63	\$4,235,235.72	\$6,229,341.06	\$15,728,054.63	\$9,427,390.14	\$49,240.00
3452 - 3452 SEGURO DE EDIFICIO	\$4,500,000.00	\$0.00	\$0.00	\$0.00	\$0.00	\$0.00	\$0.00	\$0.00	\$0.00	\$0.00
3454 - 3454 SEGURO CASA-HABITACION	\$0.00	\$3,100,000.00	\$3,015,600.00	\$84,400.00	\$3,015,600.00	\$0.00	\$84,400.00	\$3,015,600.00	\$3,015,600.00	\$0.00
3471 - 3471 FLETES Y MANIOBRAS	\$0.00	\$1,630.00	\$1,624.00	\$6.00	\$1,624.00	\$0.00	\$6.00	\$1,624.00	\$1,624.00	\$0.00
3491 - 3491 SERVICIOS BANCARIOS	\$1,500,000.00	\$3,634,689.32	\$1,390,581.45	\$2,244,107.87	\$1,390,581.45	\$0.00	\$2,244,107.87	\$1,390,581.45	\$1,390,581.45	\$0.00
3511 - 3511 MITTO. DE EDIFICIOS	\$3,540,000.00	\$3,543,787.00	\$164,190.62	\$3,379,596.38	\$164,190.62	\$0.00	\$3,379,596.38	\$164,190.62	\$164,190.62	\$0.00
3512 - 3512 MITTO. VIAS PUBLICAS	\$0.00	\$15,735,111.30	\$11,916,569.79	\$3,818,541.51	\$498,064.99	\$11,418,524.80	\$15,237,046.31	\$498,064.99	\$498,064.99	\$0.00
3513 - 3513 MITTO. DE ALBERCAS	\$1,000,000.00	\$1,410,000.04	\$1,410,000.00	\$0.04	\$1,325,715.77	\$84,284.23	\$84,284.27	\$1,325,715.77	\$1,325,715.77	\$0.00
3531 - 3531 MITTO. EQ. DE COMPUTO	\$2,000,000.00	\$3,324,413.38	\$2,780,422.01	\$543,991.37	\$2,780,422.01	\$0.00	\$543,991.37	\$2,780,422.01	\$2,780,422.01	\$0.00
3532 - 3532 MITTO. EQ. DE COMUNICACION	\$1,000,000.00	\$2,058,605.04	\$1,768,762.34	\$289,746.70	\$700,519.35	\$1,058,242.99	\$1,357,989.69	\$700,519.35	\$700,519.35	\$0.00
3551 - 3551 MITTO. DE VEHICULOS	\$70,000,000.20	\$19,151,766.00	\$6,741,814.13	\$12,409,951.87	\$6,164,724.92	\$577,089.21	\$12,987,041.08	\$5,667,433.46	\$5,667,433.46	\$497,291.46
3552 - 3552 REPARACION VEHICULOS POR ACCIDENTE	\$1,000,000.00	\$897,249.80	\$664,006.73	\$233,243.07	\$396,991.73	\$267,015.00	\$500,258.07	\$338,506.73	\$338,506.73	\$68,485.00
3561 - 3561 MANTENIMIENTO DE EQUIPO DE DEFENSA Y SEGURIDAD	\$0.00	\$61,248.00	\$61,248.00	\$0.00	\$61,248.00	\$0.00	\$0.00	\$61,248.00	\$61,248.00	\$0.00
3571 - 3571 MITTO. MAQUINARIA Y EQ.	\$897,000.00	\$1,541,672.60	\$1,422,060.22	\$119,612.38	\$1,422,060.22	\$0.00	\$119,612.38	\$1,422,060.22	\$1,422,060.22	\$0.00
3572 - 3572 MITTO. DE SEÑALES Y NOMENCLATURA	\$1,200,000.00	\$4,195,976.00	\$3,002,612.04	\$1,193,363.96	\$667,399.55	\$2,345,212.49	\$3,538,576.45	\$667,399.55	\$2,005,751.23	\$451,648.32
3573 - 3573 MITTO. DE ESTACIONOMETROS	\$1,200,000.00	\$1,175,200.00	\$1,067,800.00	\$1,164,232.20	\$10,967.80	\$0.00	\$1,164,232.20	\$10,967.80	\$10,967.80	\$0.00
3575 - 3575 MITTO. ALUMBRADO PÚBLICO	\$10,200,966.12	\$13,684,059.07	\$10,200,966.12	\$3,483,092.95	\$7,498,604.88	\$2,702,361.24	\$6,185,454.19	\$7,498,604.88	\$7,498,604.88	\$0.00

Powered by INFOFIN

**MUNICIPIO DE SAN NICOLAS DE LOS GARZA, N.L.**  
**(3) Estado sobre el Ejercicio del Presupuesto por: Ente Público / Clasificación Económica**  
**Septiembre de 2019**  
**Tipo de gasto: Todos**  
**Fuente de financiamiento: Todas**

Divisor: Pesos

ENTE PÚBLICO TIPO DE GASTO CONCEPTO	Acumulados (CONAC)										Deuda del ejercicio 10=(5-8)
	Presupuesto de Egresos Aprobado	Presupuesto Vigente	Comprometido	Presupuesto Disponible Para Comprometer	Devengado	Comprometido No Devengado	Presupuesto Sin Devengar	Ejercicio	Pagado		
	1	2	3	4=(2-3)	5	6=(3-5)	7=(2-5)	8	9	10=(5-8)	
<b>FUENTE DE FINANCIAMIENTO</b>											
3581 - 3581 CUOTAS SIMPRODE	\$16,000,000.00	\$16,000,000.00	\$16,000,000.00	\$0.00	\$13,770,630.57	\$2,229,369.43	\$2,229,369.43	\$12,968,505.24	\$12,968,505.24	\$802,125.33	
3582 - 3582 RECOLECCION Y TRANSPORTACION RESID	\$62,000,000.00	\$62,000,000.00	\$62,000,000.00	\$0.00	\$58,335,434.02	\$3,664,565.98	\$3,664,565.98	\$58,335,434.02	\$58,335,434.02	\$0.00	
3583 - 3583 DESECHOS PATOLOGICOS	\$60,000.00	\$138,324.00	\$56,200.79	\$82,123.21	\$56,200.79	\$0.00	\$82,123.21	\$56,200.79	\$56,200.79	\$0.00	
3584 - 3584 SERVICIOS DE LAVANDERIA	\$420,000.00	\$434,505.00	\$382,491.62	\$72,013.48	\$153,692.06	\$208,799.46	\$280,812.94	\$153,692.06	\$153,692.06	\$0.00	
3585 - 3585 SERVICIO DE DESINFECCION	\$636,000.00	\$546,935.00	\$522,000.00	\$24,935.00	\$348,000.00	\$174,000.00	\$198,935.00	\$348,000.00	\$348,000.00	\$0.00	
3586 - 3586 SERVICIOS DE LIMPIEZA	\$1,740,000.00	\$7,695,000.00	\$7,648,000.00	\$6,000.00	\$4,988,000.00	\$2,660,000.00	\$2,668,000.00	\$4,988,000.00	\$4,988,000.00	\$0.00	
3591 - 3591 MITTO, DE PARQUES Y JARDINES	\$71,609,819.52	\$85,584,582.25	\$85,174,057.15	\$410,525.10	\$45,385,658.17	\$39,784,398.98	\$40,194,904.08	\$45,381,308.17	\$45,381,308.17	\$28,350.00	
3611 - 3611 RADIO, PRENSA, T.V. Y PUBLICIDAD	\$18,270,000.00	\$17,995,193.90	\$14,975,237.35	\$3,019,956.55	\$6,922,040.09	\$6,053,197.26	\$9,073,153.81	\$8,740,206.95	\$8,740,206.95	\$181,833.14	
3711 - 3711 BOLETO DE AVION	\$260,000.00	\$429,780.00	\$284,976.07	\$144,803.93	\$284,976.07	\$0.00	\$144,803.93	\$284,976.07	\$284,976.07	\$0.00	
3721 - 3721 PASAJES DE TRANSPORTE TERRESTRE	\$0.00	\$50,215.00	\$45,168.20	\$5,046.80	\$45,168.20	\$0.00	\$5,046.80	\$45,168.20	\$45,168.20	\$0.00	
3751 - 3751 GASTOS DE VIAJE	\$0.00	\$131,955.00	\$129,501.93	\$2,453.07	\$129,501.93	\$0.00	\$2,453.07	\$129,501.93	\$129,501.93	\$0.00	
3811 - 3811 INFORME ANUAL	\$1,000,000.00	\$1,000,000.00	\$0.00	\$1,000,000.00	\$0.00	\$0.00	\$1,000,000.00	\$0.00	\$0.00	\$0.00	
3821 - 3821 ACTIVIDADES CIVICAS, CULTURALES Y	\$4,200,000.00	\$8,301,690.19	\$5,439,744.27	\$2,861,945.92	\$5,272,920.97	\$166,823.30	\$3,028,769.22	\$5,272,920.97	\$5,272,920.97	\$0.00	
3822 - 3822 EVENTOS OFICIALES	\$3,000,000.00	\$11,581,694.36	\$6,145,039.28	\$5,436,625.08	\$6,145,039.28	\$0.00	\$5,436,625.08	\$6,138,257.46	\$6,138,257.46	\$6,781.82	
3823 - 3823 FESTEJOS NAVIDEÑOS	\$3,000,000.00	\$5,176,016.00	\$0.00	\$5,176,016.00	\$0.00	\$0.00	\$5,176,016.00	\$0.00	\$0.00	\$0.00	
3824 - 3824 PLACAS Y MONUMENTOS CONMEMORATI	\$0.00	\$169,250.00	\$29,232.00	\$140,018.00	\$29,232.00	\$0.00	\$140,018.00	\$29,232.00	\$29,232.00	\$0.00	
3825 - 3825 RECREACION POPULAR	\$3,540,000.00	\$14,167,455.20	\$9,419,936.59	\$4,747,518.61	\$6,406,288.30	\$3,013,646.29	\$7,761,166.90	\$4,872,101.78	\$4,872,101.78	\$1,534,188.52	
3826 - 3826 LINEA DIRECTA	\$0.00	\$0.00	\$0.00	\$0.00	\$0.00	\$0.00	\$0.00	\$0.00	\$0.00	\$0.00	
3827 - 3827 OTROS GASTOS DE ORDEN SOCIAL	\$0.00	\$567,629.00	\$502,920.87	\$64,708.13	\$502,920.87	\$0.00	\$64,708.13	\$502,920.87	\$502,920.87	\$0.00	
3921 - 3921 REFRENDOS, PLACAS Y TENENCIAS	\$2,500,000.00	\$2,523,687.48	\$1,686,931.84	\$836,755.64	\$1,686,931.84	\$0.00	\$836,755.64	\$1,686,931.84	\$1,686,931.84	\$0.00	
3951 - 3951 MULTAS Y GASTOS LEGALES	\$1,200,000.00	\$905,924.20	\$629,812.46	\$276,111.74	\$629,812.46	\$0.00	\$276,111.74	\$623,812.46	\$623,812.46	\$6,000.00	
3961 - 3961 DEPOSITOS EN GARANTIA	\$0.00	\$18,118.20	\$18,118.20	\$0.00	\$18,118.20	\$0.00	\$0.00	\$18,118.20	\$18,118.20	\$0.00	
3981 - 3981 IMPUESTO SOBRE NOMINA ESTATAL	\$1,630,170.10	\$15,647,594.13	\$8,487,449.91	\$7,160,144.22	\$8,487,449.91	\$0.00	\$7,160,144.22	\$8,487,449.91	\$8,487,449.91	\$0.00	
3991 - 3991 CUOTAS Y SUSCRIPCIONES	\$0.00	\$504,905.54	\$504,603.68	\$211.86	\$438,138.94	\$69,554.74	\$69,766.60	\$388,738.94	\$388,738.94	\$46,400.00	
4212 - 4212 APORTACIONES INSTITUTO DE LA JUVEN	\$0.00	\$0.00	\$0.00	\$0.00	\$0.00	\$0.00	\$0.00	\$0.00	\$0.00	\$0.00	
4213 - 4213 APORT. AL INSTITUTO DE PLANEACION	\$13,000,000.00	\$13,000,000.04	\$13,000,000.00	\$0.04	\$8,666,666.64	\$4,333,333.36	\$4,333,333.40	\$8,666,666.64	\$8,666,666.64	\$0.00	
4214 - 4214 APORT. INSTITUTO MUNICIPAL DEL DEP	\$0.00	\$1,921,090.54	\$1,921,090.54	\$0.00	\$1,921,090.54	\$0.00	\$0.00	\$1,921,090.54	\$1,921,090.54	\$0.00	
4216 - 4216 APORTACION AL CENTRO CULTURAL ROSA	\$0.00	\$18,000,000.00	\$18,000,000.00	\$0.00	\$18,000,000.00	\$0.00	\$0.00	\$18,000,000.00	\$18,000,000.00	\$0.00	
4217 - APORT. AL INSTITUTO DE CULTURA FISICA Y DEPORTE	\$0.00	\$10,000,000.00	\$10,000,000.00	\$0.00	\$5,150,000.00	\$4,850,000.00	\$4,850,000.00	\$3,500,000.00	\$3,500,000.00	\$1,650,000.00	
4218 - 4218 INST MPAL P/DESARROLLO CULTURAL	\$0.00	\$10,000,000.00	\$10,000,000.00	\$0.00	\$5,328,700.28	\$4,671,299.72	\$4,671,299.72	\$5,328,700.28	\$5,328,700.28	\$0.00	

Powered by INFOFIN

**MUNICIPIO DE SAN NICOLAS DE LOS GARZA, N.L.  
(3) Estado sobre el Ejercicio del Presupuesto por: Ente Público / Clasificación Económica  
Septiembre de 2019**

Tipo de gasto: Todos  
Fuente de financiamiento: Todas

Divisor: Pesos

ENTE PÚBLICO TIPO DE GASTO CONCEPTO	Acumulados (CONAC)									
	Presupuesto de Egresos Aprobado	Presupuesto Vigente	Comprometido	Presupuesto Disponible Para Comprometer	Devengado	Comprometido No Devengado	Presupuesto Sin Devengar	Ejercicio	Pagado	Deuda del ejercicio
	1	2	3	4=(2-3)	5	6=(3-5)	7=(2-5)	8	9	10=(5-8)
<b>FUENTE DE FINANCIAMIENTO</b>										
4411 - 4411 APOYOS ECONÓMICOS Y MAT. A PERS	\$ 4,200,000.00	\$ 16,764,674.36	\$ 15,326,586.98	\$ 1,438,087.38	\$ 14,811,200.00	\$ 15,386.98	\$ 1,953,474.36	\$ 14,811,200.00	\$ 14,065,958.80	\$ 0.00
4412 - 4412 ALIMENTOS Y DESPENSAS AL ADULTO MAY	\$ 1,440,000.00	\$ 2,338,127.03	\$ 2,329,018.70	\$ 9,108.33	\$ 1,489,897.21	\$ 839,121.49	\$ 848,229.82	\$ 1,489,897.21	\$ 1,489,897.21	\$ 0.00
4451 - 4451 APORT. PARA AGRUP. CIVICAS, CULT.Y	\$ 28,763,978.52	\$ 28,015,578.52	\$ 27,474,979.93	\$ 540,598.59	\$ 22,381,819.89	\$ 5,093,160.04	\$ 5,633,758.63	\$ 22,307,487.09	\$ 22,307,487.09	\$ 74,332.80
4452 - 4452 AYUDAS SOCIALES A INSTITUCIONES SIN	\$ 0.00	\$ 1,020,000.00	\$ 1,000,000.00	\$ 20,000.00	\$ 1,000,000.00	\$ 0.00	\$ 20,000.00	\$ 1,000,000.00	\$ 1,000,000.00	\$ 0.00
4511 - 4511 SUELDOS SINDICALIZADOS	\$ 36,905,163.76	\$ 23,763,597.76	\$ 14,902,084.93	\$ 8,861,512.83	\$ 14,902,084.93	\$ 0.00	\$ 8,861,512.83	\$ 14,902,084.93	\$ 14,902,084.93	\$ 0.00
4512 - 4512 SUELDOS PERSONAL CONFIANZA	\$ 17,190,034.22	\$ 15,429,861.84	\$ 9,334,877.01	\$ 6,094,984.83	\$ 9,334,877.01	\$ 0.00	\$ 6,094,984.83	\$ 9,334,877.01	\$ 9,331,776.40	\$ 0.00
4513 - 4513 AGUINALDO	\$ 8,946,618.78	\$ 8,954,418.78	\$ 344,209.50	\$ 8,610,209.28	\$ 344,209.50	\$ 0.00	\$ 8,610,209.28	\$ 344,209.50	\$ 343,822.81	\$ 0.00
4514 - 4514 OTROS CONCEPTOS ADICIONALES	\$ 3,500,000.00	\$ 4,831,468.00	\$ 3,444,062.67	\$ 1,387,405.33	\$ 3,444,062.67	\$ 0.00	\$ 1,387,405.33	\$ 3,444,062.67	\$ 3,439,933.48	\$ 0.00
4515 - 4515 SERVICIOS MEDICOS	\$ 20,000,000.00	\$ 22,356,884.79	\$ 16,213,646.69	\$ 6,143,238.10	\$ 10,950,016.87	\$ 5,263,629.82	\$ 11,406,867.92	\$ 8,770,637.05	\$ 8,688,471.41	\$ 0.00
4521 - 4521 SUELDOS SINDICALIZADOS	\$ 19,637,580.82	\$ 30,535,017.82	\$ 29,062,164.13	\$ 1,472,853.69	\$ 29,062,164.13	\$ 0.00	\$ 1,472,853.69	\$ 29,062,164.13	\$ 29,007,372.98	\$ 0.00
4522 - 4522 SUELDO PERSONAL CONFIANZA	\$ 13,756,489.24	\$ 14,266,805.24	\$ 12,895,951.83	\$ 1,410,853.41	\$ 12,895,951.83	\$ 0.00	\$ 1,410,853.41	\$ 12,895,951.83	\$ 12,851,675.87	\$ 0.00
4523 - 4523 AGUINALDO	\$ 5,466,782.46	\$ 5,466,782.46	\$ 4,913,397.88	\$ 4,975,384.60	\$ 4,913,397.88	\$ 0.00	\$ 4,975,384.60	\$ 4,913,397.88	\$ 4,811,868.55	\$ 0.00
4524 - 4524 OTROS CONCEPTOS ADICIONALES	\$ 4,500,000.00	\$ 4,850,956.00	\$ 4,294,669.72	\$ 556,286.28	\$ 4,294,669.72	\$ 0.00	\$ 556,286.28	\$ 4,294,669.72	\$ 4,276,921.62	\$ 0.00
4525 - 4525 SERVICIOS MEDICOS	\$ 12,000,000.00	\$ 19,340,035.75	\$ 13,441,499.96	\$ 5,898,535.79	\$ 10,904,571.84	\$ 2,536,928.12	\$ 8,436,463.91	\$ 9,610,248.64	\$ 8,940,734.94	\$ 0.00
5111 - 5111 EQUIPO DE OFICINA	\$ 0.00	\$ 13,212,966.88	\$ 812,042.73	\$ 12,400,924.15	\$ 812,042.73	\$ 0.00	\$ 12,400,924.15	\$ 805,563.85	\$ 805,563.85	\$ 0.00
5126 - 5126 COCINAS Y ACCESORIOS	\$ 0.00	\$ 61,306.00	\$ 61,306.00	\$ 0.00	\$ 61,306.00	\$ 0.00	\$ 0.00	\$ 61,306.00	\$ 61,306.00	\$ 0.00
5151 - 5151 EQ. DE COMPUTO	\$ 0.00	\$ 1,393,450.40	\$ 1,364,786.40	\$ 28,664.00	\$ 1,364,786.40	\$ 0.00	\$ 28,664.00	\$ 1,364,786.40	\$ 1,364,786.40	\$ 0.00
5191 - 5191 OTROS MOBILIARIOS Y EQUIPOS DE ADMI	\$ 0.00	\$ 190,995.86	\$ 190,995.86	\$ 0.00	\$ 190,995.86	\$ 0.00	\$ 0.00	\$ 190,995.86	\$ 190,995.86	\$ 0.00
5211 - 5211 EQUIPO DE SONIDO	\$ 0.00	\$ 42,878.70	\$ 42,878.70	\$ 0.00	\$ 42,878.70	\$ 0.00	\$ 0.00	\$ 42,878.70	\$ 42,878.70	\$ 0.00
5212 - 5212 PROYECTORES	\$ 0.00	\$ 30,960.40	\$ 30,960.40	\$ 0.00	\$ 30,960.40	\$ 0.00	\$ 0.00	\$ 30,960.40	\$ 30,960.40	\$ 0.00
5231 - 5231 EQ. DE VIDEO Y FOTOGRAFIA	\$ 0.00	\$ 323,002.35	\$ 323,002.35	\$ 0.00	\$ 323,002.35	\$ 0.00	\$ 0.00	\$ 323,002.35	\$ 323,002.35	\$ 0.00
5291 - 5291 EQ. MUSICAL Y DE SONIDO	\$ 0.00	\$ 1,922,352.23	\$ 1,922,352.23	\$ 0.00	\$ 1,922,352.23	\$ 0.00	\$ 0.00	\$ 1,922,352.23	\$ 1,922,352.23	\$ 0.00
5292 - 5292 EQ. EDUCACIONAL Y RECREATIVO	\$ 0.00	\$ 21,479.95	\$ 21,479.95	\$ 0.00	\$ 21,479.95	\$ 0.00	\$ 0.00	\$ 21,479.95	\$ 21,479.95	\$ 0.00
5311 - 5311 EQ. MEDICO Y HOSPITALARIO	\$ 0.00	\$ 2,511,048.29	\$ 2,511,048.29	\$ 0.00	\$ 2,511,048.29	\$ 0.00	\$ 0.00	\$ 2,511,048.29	\$ 2,511,048.29	\$ 0.00
5312 - 5312 EQ. MEDICO Y LABORATORIO USO VETRI	\$ 0.00	\$ 2,488,951.71	\$ 2,023,213.88	\$ 465,737.83	\$ 2,023,213.88	\$ 0.00	\$ 465,737.83	\$ 2,023,213.88	\$ 2,023,213.88	\$ 0.00
5411 - 5411 EQ. DE TRANSPORTE	\$ 0.00	\$ 72,262,840.17	\$ 66,426,949.65	\$ 6,835,890.52	\$ 33,498,575.63	\$ 32,927,374.02	\$ 38,763,204.54	\$ 33,253,375.63	\$ 32,642,625.63	\$ 0.00
5421 - 5421 REMOLQUES	\$ 0.00	\$ 81,440.70	\$ 81,440.70	\$ 0.00	\$ 81,440.70	\$ 0.00	\$ 0.00	\$ 81,440.70	\$ 81,440.70	\$ 0.00
5422 - 5422 ADAPTACIONES DE VEHICULOS	\$ 0.00	\$ 6,119,370.26	\$ 5,766,729.38	\$ 352,640.88	\$ 1,194,296.00	\$ 4,572,433.38	\$ 4,925,074.26	\$ 604,296.00	\$ 604,296.00	\$ 0.00
5491 - 5491 MOTOCICLETAS	\$ 0.00	\$ 404,432.00	\$ 0.00	\$ 404,432.00	\$ 0.00	\$ 0.00	\$ 404,432.00	\$ 0.00	\$ 0.00	\$ 0.00
5493 - BICICLETAS	\$ 0.00	\$ 537,660.00	\$ 537,660.00	\$ 0.00	\$ 537,660.00	\$ 0.00	\$ 0.00	\$ 537,660.00	\$ 537,660.00	\$ 0.00

MUNICIPIO DE SAN NICOLAS DE LOS GARZA, N.L.  
(3) Estado sobre el Ejercicio del Presupuesto por: Ente Público / Clasificación Económica  
Septiembre de 2019  
Tipo de gasto: Todos  
Fuente de financiamiento: Todas

Divisor: Pesos

ENTE PÚBLICO TIPO DE GASTO CONCEPTO	Acumulados (CONAC)										Deuda del ejercicio 10=(5-8)
	Presupuesto de Egresos Aprobado	Presupuesto Vigente	Comprometido	Presupuesto Disponible Para Comprometer 4=(2-3)	Devengado	Comprometido No Devengado 6=(3-5)	Presupuesto Sin Devengar 7=(2-5)	Ejercido	Pagado		
1	2	3	4=(2-3)	5	6=(3-5)	7=(2-5)	8	9			
<b>FUENTE DE FINANCIAMIENTO</b>											
5631 - 5631 MAQUINARIA Y EQ. DE CONSTRUCCION	\$0.00	\$8,882,130.54	\$8,882,130.54	\$0.00	\$8,518,267.46	\$363,863.08	\$8,518,267.46	\$8,518,267.46	\$8,518,267.46	\$0.00	
5641 - 5641 CLIMA Y CALEFACCION	\$0.00	\$677,969.02	\$677,969.02	\$0.00	\$677,969.02	\$0.00	\$677,969.02	\$677,969.02	\$677,969.02	\$0.00	
5642 - 5642 VENTILACIONES	\$0.00	\$68,760.16	\$68,760.16	\$0.00	\$68,760.16	\$0.00	\$68,760.16	\$68,760.16	\$68,760.16	\$0.00	
5651 - 5651 EQ. DE COMUNICACIONES	\$0.00	\$28,791.20	\$28,791.20	\$0.00	\$28,791.20	\$0.00	\$28,791.20	\$28,791.20	\$28,791.20	\$0.00	
5652 - 5652 SUBSEMIUN FEDERAL	\$0.00	\$1,328,448.00	\$0.00	\$1,328,448.00	\$0.00	\$0.00	\$0.00	\$0.00	\$0.00	\$0.00	
5671 - 5671 HERRAMIENTAS Y MAQUINAS-HERRAMIENTA	\$0.00	\$148,173.30	\$148,173.30	\$0.00	\$148,173.30	\$0.00	\$148,173.30	\$148,173.30	\$148,173.30	\$0.00	
5691 - 5691 OTROS EQ.S	\$0.00	\$401,535.16	\$401,535.16	\$0.00	\$401,535.16	\$0.00	\$401,535.16	\$401,535.16	\$401,535.16	\$0.00	
5811 - 5811 TERRENOS	\$0.00	\$6,000,000.00	\$0.00	\$6,000,000.00	\$0.00	\$0.00	\$0.00	\$0.00	\$0.00	\$0.00	
5812 - 5812 BIENES INMUEBLES	\$6,000,000.00	\$0.00	\$0.00	\$0.00	\$0.00	\$0.00	\$0.00	\$0.00	\$0.00	\$0.00	
5911 - 5911 SOFTWARE	\$15,000,000.00	\$10,551,797.72	\$5,778,924.80	\$4,772,872.92	\$40,924.80	\$10,510,872.92	\$40,924.80	\$40,924.80	\$40,924.80	\$0.00	
5971 - 5971 LICENCIAS INFORMATICAS	\$0.00	\$3,789,676.00	\$3,788,676.00	\$1,000.00	\$3,788,676.00	\$0.00	\$3,788,676.00	\$3,788,676.00	\$3,788,676.00	\$0.00	
6122 - 6122 CONSTR. Y REHABILITACION DE PARQUES	\$0.00	\$40,692,945.75	\$25,692,945.48	\$15,000,000.27	\$10,240,588.87	\$15,452,366.61	\$4,681,943.01	\$4,681,943.01	\$4,681,943.01	\$5,548,615.86	
6124 - 6124 CONSTR. Y REHABILITACION DE ESCUELA	\$0.00	\$43,500,000.00	\$0.00	\$43,500,000.00	\$0.00	\$0.00	\$0.00	\$0.00	\$0.00	\$0.00	
6124 - 6124 CONSTR. Y REHABILITACION DE INMUEBL	\$0.00	\$48,079,976.21	\$21,218,496.48	\$26,861,479.73	\$2,057,307.56	\$19,161,188.92	\$1,697,727.11	\$1,697,727.11	\$1,697,727.11	\$359,580.45	
6125 - 6125 ESTUDIOS Y PROYECTOS	\$0.00	\$297,076.00	\$297,076.00	\$0.00	\$297,076.00	\$0.00	\$297,076.00	\$297,076.00	\$297,076.00	\$0.00	
61260 - 61260 TRABAJOS VARIOS EN PARQUES DESC F.	\$0.00	\$5,163,756.70	\$1,829,932.29	\$3,333,824.41	\$546,979.69	\$1,280,952.60	\$4,614,777.01	\$4,614,777.01	\$4,614,777.01	\$548,979.68	
6143 - 6143 DRENAJE PLUVIAL	\$0.00	\$22,604,896.70	\$22,604,896.70	\$0.00	\$13,468,067.73	\$9,106,828.97	\$10,073,442.01	\$10,073,442.01	\$10,073,442.01	\$3,424,825.72	
6145 - 6145 PAVIMENTACION Y BACHEO	\$0.00	\$88,375,053.15	\$75,727,861.13	\$12,647,202.02	\$30,625,270.75	\$45,102,590.38	\$57,749,792.40	\$30,625,270.75	\$30,301,314.22	\$0.00	
6152 - 6152 PUENTES VEHICULARES	\$0.00	\$1,379,200.11	\$1,379,200.11	\$0.00	\$1,379,200.11	\$0.00	\$1,379,200.11	\$1,379,200.11	\$1,379,200.11	\$0.00	
61539 - 61539 REHAB PAV AVE LOPEZ MATEOS-AVE STA	\$0.00	\$498,811.95	\$498,811.95	\$0.00	\$498,811.95	\$0.00	\$498,811.95	\$498,811.95	\$498,811.95	\$0.00	
61551 - 61551 REHABILITACION PAV. AVE. (FORTALEC	\$0.00	\$1,067,264.00	\$1,067,264.00	\$0.00	\$0.00	\$1,067,264.00	\$0.00	\$0.00	\$0.00	\$0.00	
61570 - 61570 BACHEO VAR PUNT PROYNFRA 2018	\$0.00	\$14,472,813.88	\$7,104,529.12	\$7,368,284.46	\$4,744,608.32	\$2,359,920.80	\$9,728,205.76	\$4,744,608.32	\$4,744,608.32	\$0.00	
61571 - 61571 REHAB. PAVIMENTO ASFALTICO (D MPAL	\$0.00	\$32,992,321.73	\$30,757,986.01	\$2,234,335.72	\$25,976,312.92	\$4,781,673.09	\$7,016,008.81	\$25,976,312.92	\$25,976,312.92	\$0.00	
61572 - 61572 BACHEO MAYOR (FONDOS DESC FINES ES	\$0.00	\$509,919.93	\$509,919.93	\$0.00	\$509,919.93	\$0.00	\$509,919.93	\$509,919.93	\$509,919.93	\$0.00	
61573 - 61573 REHAB. DE PAV (DESC FINES E. 2019)	\$0.00	\$42,000,000.00	\$34,614,042.65	\$7,385,957.35	\$16,800,194.14	\$18,809,848.51	\$26,195,805.86	\$10,394,212.80	\$10,394,212.80	\$5,419,981.34	
61574 - 61574 ADECUA Y MITO VALIDADES D MPAL 16	\$0.00	\$1,121,658.16	\$1,121,657.71	\$0.45	\$386,549.75	\$735,107.96	\$735,108.41	\$386,549.75	\$386,549.75	\$0.00	
61575 - 61575 PROYECTO ESCULTURAL PICORREODOR	\$0.00	\$2,941,927.71	\$0.00	\$2,941,927.71	\$0.00	\$0.00	\$2,941,927.71	\$0.00	\$0.00	\$0.00	
6165 - 6165 CONST CANCHA DEP (FOND DESC FIN E 2	\$0.00	\$392,810.61	\$392,810.61	\$0.00	\$392,810.61	\$0.00	\$392,810.61	\$392,810.61	\$392,810.61	\$0.00	
6171 - 6171 SEÑALES, SEMAFOROS Y NOMENCLATURA	\$0.00	\$11,000,000.00	\$9,935,682.73	\$1,064,317.27	\$6,886,842.21	\$3,048,840.52	\$4,113,157.79	\$6,886,842.21	\$6,745,661.73	\$0.00	
61710 - SUMINISTRO Y COLOCACION DE JUEGOS INFANTILES DESCENTRALIZADOS E-2019	\$0.00	\$3,312,422.12	\$3,312,422.12	\$0.00	\$893,726.63	\$2,318,695.49	\$2,318,695.49	\$893,726.63	\$893,726.63	\$0.00	

**MUNICIPIO DE SAN NICOLAS DE LOS GARZA, N.L.**  
**(3) Estado sobre el Ejercicio del Presupuesto por: Ente Público / Clasificación Económica**  
**Septiembre de 2019**  
**Tipo de gasto: Todos**  
**Fuente de financiamiento: Todas**

Divisor: Pesos

ENTE PÚBLICO	TIPO DE GASTO	CONCEPTO	Acumulados (CONAC)										Deuda del ejercicio 10=(5-8)
			Presupuesto de Egresos Aprobado	Presupuesto Vigente	Comprometido	Presupuesto Disponible Para Comprometer	5	6=(3-5)	7=(2-5)	8	9		
			1	2	3	4=(2-3)	5	6=(3-5)	7=(2-5)	8	9	10=(5-8)	
		<b>FUENTE DE FINANCIAMIENTO</b>											
		6179 - SUMINISTRO Y COLOCACION BANCAS (DESCENTRALIZADOS 2019)	\$0.00	\$3,324,133.12	\$3,324,133.12	\$0.00	\$997,239.94	\$2,326,893.18	\$2,326,893.18	\$997,239.94	\$997,239.94	\$0.00	
		6194 - 6194 OBRA FEDERAL	\$21,505,543.40	\$22,756,377.92	\$22,534,100.98	\$222,276.94	\$7,107,851.36	\$15,426,249.60	\$15,648,526.54	\$7,107,851.36	\$6,760,230.29	\$0.00	
		6195 - 6195 INDIRECTOS	\$0.00	\$718,622.43	\$718,622.42	\$0.01	\$990,859.24	\$327,763.18	\$327,763.18	\$390,869.24	\$390,869.24	\$0.00	
		6196 - 6196 PROGRAMA DESARROLLO INSTITUCIONAL	\$0.00	\$479,081.64	\$0.00	\$479,081.64	\$0.00	\$0.00	\$479,081.64	\$0.00	\$0.00	\$0.00	
		6196A - 6196A INFRAESTRUCTURA SOCIAL 2018 F III	\$0.00	\$552,146.01	\$552,146.01	\$0.00	\$552,146.01	\$0.00	\$0.00	\$552,146.01	\$552,146.01	\$0.00	
		62212 - 62212 CONST ESTACIONAMIENTO ROSA 4 VIENT	\$0.00	\$12,089,814.22	\$12,089,814.21	\$0.01	\$5,197,614.71	\$6,892,199.50	\$6,892,199.51	\$3,274,134.31	\$3,274,134.31	\$1,923,480.40	
		62221 - 62221 OBRAS COMPLEMENTARIAS	\$0.00	\$10,285,050.03	\$0.00	\$10,285,050.03	\$0.00	\$0.00	\$10,285,050.03	\$0.00	\$0.00	\$0.00	
		62233 - 62233 REMO Y EQUIP TEATRO PROYNFRA 2018	\$0.00	\$5,149,375.27	\$5,149,375.27	\$0.00	\$3,482,991.07	\$1,666,384.20	\$1,666,384.20	\$3,482,991.07	\$3,482,991.07	\$0.00	
		62234 - 62234 CONS EDIF SEGURIDAD PROYNFRA 2018	\$0.00	\$8,114,266.31	\$8,114,266.31	\$0.00	\$0.00	\$8,114,266.31	\$8,114,266.31	\$0.00	\$0.00	\$0.00	
		62235 - 62235 REMOD ESTACION SEG UDO PROYNFRA18	\$0.00	\$11,527,343.80	\$11,527,343.79	\$0.01	\$7,610,658.09	\$3,916,685.70	\$3,916,685.71	\$5,322,047.34	\$6,322,047.34	\$0.00	
		62236 - 62236 MITO, DIVERSOS EDIFICIOS PUBLICOS	\$0.00	\$8,500,000.00	\$6,549,100.74	\$1,950,899.26	\$5,003,053.02	\$1,546,047.72	\$3,496,946.98	\$5,003,053.02	\$5,003,053.02	\$0.00	
		62237 - 62237 REH GIMNASIO J NAVARRO PROYNFR19	\$0.00	\$15,000,000.00	\$11,025,315.21	\$3,974,684.79	\$3,307,594.56	\$7,717,720.65	\$11,692,405.44	\$3,307,594.56	\$3,307,594.56	\$0.00	
		62238 - 62238 CONST GIMNASIO MIRADOR PROYNFRA 19	\$0.00	\$25,000,000.00	\$20,000,000.00	\$5,000,000.00	\$12,167,465.99	\$7,842,544.01	\$12,842,544.01	\$10,400,438.11	\$10,400,438.11	\$1,757,017.88	
		62239 - 62239 CONST SANITARIOS SER PUB. (DES FIN	\$0.00	\$2,000,000.00	\$1,997,019.91	\$2,980.09	\$599,105.97	\$1,397,913.94	\$1,400,894.03	\$599,105.97	\$599,105.97	\$0.00	
		62240 - REHABILITACION DE MODULOS DIF EN DIVERSAS UBICACIONES E 2019	\$0.00	\$5,910,382.95	\$3,005,227.36	\$2,905,155.59	\$901,568.21	\$2,103,659.15	\$5,008,814.74	\$901,568.21	\$901,568.21	\$0.00	
		62241 - TRABAJOS EN EDIFICIO PROTECCION CIVIL	\$0.00	\$995,863.31	\$995,863.31	\$0.00	\$298,759.00	\$697,104.31	\$697,104.31	\$298,759.00	\$298,759.00	\$0.00	
		62242 - 62242 REHAB UNIDAD DEP NOGALAR DES FE19	\$0.00	\$3,227,778.12	\$0.00	\$3,227,778.12	\$0.00	\$0.00	\$3,227,778.12	\$0.00	\$0.00	\$0.00	
		9111 - 9111 PRESTAMO BAJO	\$30,673,247.84	\$33,942,794.84	\$22,819,299.22	\$11,123,495.62	\$22,819,299.22	\$0.00	\$11,123,495.62	\$22,819,299.22	\$22,819,299.22	\$0.00	
		9115 - 9115 PRESTAMO AFIRME 40 MP	\$374,400.00	\$374,400.00	\$256,800.00	\$117,600.00	\$256,800.00	\$0.00	\$117,600.00	\$256,800.00	\$256,800.00	\$0.00	
		9116 - 9116 CAPITAL PRESTAMO AFIRME	\$2,750,000.00	\$2,750,000.00	\$1,985,000.00	\$765,000.00	\$1,985,000.00	\$0.00	\$765,000.00	\$1,985,000.00	\$1,985,000.00	\$0.00	
		9211 - 9211 INTERESES DE PRESTAMOS	\$109,960,160.75	\$106,690,622.75	\$79,242,601.61	\$27,448,021.14	\$79,242,601.61	\$0.00	\$27,448,021.14	\$79,242,601.61	\$79,242,601.61	\$0.00	
		9911 - 9911 ADEFAS	\$0.00	\$14,000,847.00	\$13,256,173.39	\$744,673.61	\$10,128,175.35	\$3,127,995.04	\$3,872,671.65	\$9,990,484.51	\$9,990,484.51	\$137,690.84	
		9991 - 9991 DIVERSOS	\$0.00	\$2,999,153.00	\$1,872,471.53	\$1,126,681.47	\$1,872,471.53	\$0.00	\$1,126,681.47	\$1,872,471.53	\$1,872,471.53	\$0.00	
		<b>TOTAL TIPO DE GASTO</b>	\$1,610,064,034.21	\$2,442,037,348.02	\$1,828,149,397.73	\$613,887,950.29	\$1,361,940,157.36	\$466,209,240.35	\$1,080,097,190.64	\$1,325,928,705.94	\$1,312,928,146.36	\$36,011,451.44	
		<b>TOTAL ENTE PÚBLICO</b>	\$1,610,064,034.21	\$2,442,037,348.02	\$1,828,149,397.73	\$613,887,950.29	\$1,361,940,157.36	\$466,209,240.35	\$1,080,097,190.64	\$1,325,928,705.94	\$1,312,928,146.36	\$36,011,451.44	

**MUNICIPIO DE SAN NICOLAS DE LOS GARZA, N.L.**  
**(4) Estado sobre el Ejercicio del Presupuesto por: Ente Público / Clasificación Económica / Capítulo del Gasto**  
**Septiembre de 2019**  
**Tipo de gasto: Todos**  
**Fuente de financiamiento: Todas**

Divisor: Pesos

ENTE PÚBLICO TIPO DE GASTO CAPÍTULO CONCEPTO FUENTE DE FINANCIAMIENTO	Acumulados (CONAC)										Deuda del ejercicio 10=(5-8)
	Presupuesto de Egresos Aprobado	Presupuesto Vigente	Comprometido	Presupuesto Disponible Para Comprometer 4=(2-3)	Devengado	Comprometido No Devengado 6=(3-5)	Presupuesto Sin Devengar 7=(2-5)	Ejercicio	Pagado		
	1	2	3	4=(2-3)	5	6=(3-5)	7=(2-5)	8	9	10=(5-8)	
31110 - GOBIERNO MUNICIPAL											
1 - Gasto Corriente											
1000 - SERVICIOS PERSONALES											
1111 - 1111 DIETAS	\$8,922,360.14	\$8,688,036.14	\$6,347,894.02	\$2,340,142.12	\$6,347,894.02	\$0.00	\$2,340,142.12	\$6,347,894.02	\$6,347,894.02	\$0.00	
1130 - SUELDOS BASE AL PERSONAL PERMANENTE	\$0.00	\$0.00	\$0.00	\$0.00	\$0.00	\$0.00	\$0.00	\$0.00	\$0.00	\$0.00	
1131 - 1131 SUELDOS PERSONAL CONFIANZA	\$279,345,288.96	\$278,790,141.16	\$204,329,605.20	\$74,460,535.96	\$204,329,605.20	\$0.00	\$74,460,535.96	\$204,329,605.20	\$204,278,301.63	\$0.00	
1133 - 1133 SUELDOS SINDICALIZADOS	\$84,906,792.78	\$87,675,132.28	\$63,564,983.86	\$19,110,148.41	\$63,564,983.86	\$0.00	\$19,110,148.41	\$63,564,983.86	\$63,448,237.59	\$0.00	
1134 - 1134 VACACIONES	\$225,000.00	\$523,177.80	\$513,466.38	\$9,711.42	\$513,466.38	\$0.00	\$9,711.42	\$513,466.38	\$508,409.98	\$0.00	
1311 - 1311 PREMIOS DE ANTIGÜEDAD	\$4,000,000.00	\$4,871,117.88	\$2,711,399.86	\$2,159,718.02	\$2,711,399.86	\$0.00	\$2,159,718.02	\$2,711,399.86	\$2,534,356.92	\$0.00	
1321 - 1321 PRIMA VACACIONAL	\$23,280,417.42	\$23,292,987.51	\$14,283,191.90	\$9,009,805.61	\$14,283,191.90	\$0.00	\$9,009,805.61	\$14,283,191.90	\$14,279,692.31	\$0.00	
1322 - 1322 PRIMA DOMINICAL	\$750,000.00	\$616,305.71	\$360,106.45	\$256,199.26	\$360,106.45	\$0.00	\$256,199.26	\$360,106.45	\$359,556.80	\$0.00	
1323 - 1323 AGUINALDO	\$46,959,550.22	\$44,395,579.63	\$6,987,898.95	\$37,407,680.68	\$6,987,898.95	\$0.00	\$37,407,680.68	\$6,987,898.95	\$6,672,624.56	\$0.00	
1331 - 1331 TIEMPO EXTRA	\$6,000,000.00	\$7,641,268.38	\$5,770,365.59	\$1,870,902.79	\$5,770,365.59	\$0.00	\$1,870,902.79	\$5,770,365.59	\$5,761,506.30	\$0.00	
1341 - 1341 GRATIFICACIONES	\$2,599,999.99	\$2,961,676.57	\$2,832,132.96	\$129,543.61	\$2,832,132.96	\$0.00	\$129,543.61	\$2,832,132.96	\$2,832,128.02	\$0.00	
1411 - 1411 CUOTAS IMSS	\$0.00	\$7,021,567.37	\$5,515,226.52	\$1,506,340.85	\$5,515,226.52	\$0.00	\$1,506,340.85	\$5,515,226.52	\$5,515,226.52	\$0.00	
1421 - 1421 VIVIENDA PERSONAL DE SEGURIDAD MPIO	\$0.00	\$30,000.00	\$30,000.00	\$0.00	\$30,000.00	\$0.00	\$0.00	\$30,000.00	\$30,000.00	\$0.00	
1441 - 1441 SEGURO DE VIDA	\$0.00	\$1,510.00	\$1,510.00	\$0.00	\$1,510.00	\$0.00	\$0.00	\$1,510.00	\$1,510.00	\$0.00	
1521 - 1521 INDEMNIZACIONES	\$7,500,000.00	\$14,388,720.89	\$12,396,503.72	\$1,992,217.17	\$12,396,503.72	\$0.00	\$1,992,217.17	\$12,396,503.72	\$11,879,022.23	\$0.00	
1522 - 1522 LIQUIDACIONES	\$4,940,538.13	\$3,924,009.74	\$3,781,315.43	\$142,694.31	\$3,781,315.43	\$0.00	\$142,694.31	\$3,781,315.43	\$3,525,145.83	\$0.00	
1541 - 1541 BONOS DE DESPESA	\$9,930,000.00	\$9,878,429.22	\$5,924,023.00	\$2,954,406.22	\$5,924,023.00	\$0.00	\$2,954,406.22	\$5,924,023.00	\$5,915,877.96	\$0.00	
1542 - 1542 APOYOS A SINDICALIZADOS	\$0.00	\$18,906.00	\$18,904.64	\$1.36	\$18,904.64	\$0.00	\$1.36	\$18,904.64	\$18,873.31	\$0.00	
1544 - 1544 SEGURO DE VIDA	\$9,000,000.00	\$9,150,000.00	\$7,663,469.12	\$1,486,530.88	\$7,663,469.12	\$0.00	\$1,486,530.88	\$7,663,469.12	\$7,663,469.12	\$0.00	
1545 - 1545 HORAS PRESTACION	\$3,500,000.00	\$2,667,028.12	\$1,926,694.20	\$730,333.92	\$1,926,694.20	\$0.00	\$730,333.92	\$1,926,694.20	\$1,923,168.31	\$0.00	
1551 - 1551 BECAS A EMPLEADOS	\$600,000.00	\$669,169.00	\$58,390.00	\$610,779.00	\$58,390.00	\$0.00	\$610,779.00	\$58,390.00	\$58,390.00	\$0.00	
1591 - 1591 AYUDA PARA ALIMENTACION	\$659,999.99	\$615,820.04	\$66,200.00	\$529,620.04	\$66,200.00	\$0.00	\$529,620.04	\$66,200.00	\$66,165.15	\$0.00	
1592 - 1592 APOYO DE PREVISION SOCIAL	\$16,000,000.00	\$13,871,465.48	\$9,863,518.56	\$4,007,946.92	\$9,863,518.56	\$0.00	\$4,007,946.92	\$9,863,518.56	\$9,859,928.00	\$0.00	
1593 - 1593 DIA FESTIVO	\$2,800,000.00	\$3,184,018.95	\$1,890,029.30	\$1,293,989.65	\$1,890,029.30	\$0.00	\$1,293,989.65	\$1,890,029.30	\$1,869,847.79	\$0.00	
1594 - 1594 BONO ESTADIO	\$2,000,000.16	\$2,081,435.08	\$1,088,400.00	\$993,035.08	\$1,088,400.00	\$0.00	\$993,035.08	\$1,088,400.00	\$1,088,400.00	\$0.00	
1596 - 1596 APOYO PARA VIVIENDA	\$3,999,999.99	\$2,550,895.64	\$136,200.00	\$114,685.64	\$136,200.00	\$0.00	\$114,685.64	\$136,200.00	\$136,129.05	\$0.00	
1711 - 1711 BONO DE DESEMPENO	\$29,662,664.76	\$26,384,234.68	\$18,672,796.59	\$7,711,438.09	\$18,672,796.59	\$0.00	\$7,711,438.09	\$18,672,796.59	\$18,661,160.37	\$0.00	

MUNICIPIO DE SAN NICOLAS DE LOS GARZA, N.L.  
(4) Estado sobre el Ejercicio del Presupuesto por: Ente Público / Clasificación Económica / Capítulo del Gasto

Septiembre de 2019

Tipo de gasto: Todos

Fuente de financiamiento: Todas

Divisor: Pesos

ENTE PÚBLICO TIPO DE GASTO CAPÍTULO	Acumulados (CONAC)										Deuda del ejercicio 10=(5-8)
	Presupuesto de Egresos Aprobado	Presupuesto Vigente	Comprometido	Presupuesto Disponibile Para Comprometer 4=(2-3)	Devengado	Comprometido No Devengado 6=(3-5)	Presupuesto Sin Devengar 7=(2-5)	Ejercido	Pagado		
CONCEPTO FUENTE DE FINANCIAMIENTO	1	2	3	4=(2-3)	5	6=(3-5)	7=(2-5)	8	9		
<b>TOTAL CAPÍTULO</b>	\$190,234.68	\$190,234.68	\$0.00	\$190,234.68	\$0.00	\$0.00	\$190,234.68	\$0.00	\$0.00	\$0.00	\$0.00
1714 - 1714 BONO DE PERMANENCIA	\$547,772,867.19	\$547,772,867.95	\$376,754,226.25	\$171,018,641.70	\$376,754,226.25	\$0.00	\$171,018,641.70	\$376,754,226.25	\$375,374,463.17	\$0.00	\$0.00
<b>2000 - MATERIALES Y SUMINISTROS</b>											
2111 - 2111 PAPELERIA Y ARTICULOS DE OFICINA	\$2,632,000.00	\$2,770,308.75	\$2,734,400.78	\$35,907.97	\$025,816.47	\$1,808,584.31	\$1,844,492.28	\$873,672.45	\$873,672.45	\$52,144.02	\$0.00
2122 - 2122 MATERIAL FOTOGRAFIA Y CINEMATOGRAF	\$1,000,000.00	\$319,818.79	\$21,037.74	\$298,781.05	\$21,037.74	\$0.00	\$298,781.05	\$21,037.74	\$21,037.74	\$0.00	\$0.00
2141 - 2141 MATERIALES Y ACCESORIOS DE COMUNIC	\$0.00	\$8,468.00	\$6,468.00	\$0.00	\$8,468.00	\$0.00	\$0.00	\$8,468.00	\$8,468.00	\$0.00	\$0.00
2151 - 2151 MATERIAL IMPRESO E INFORMACION DIGI	\$2,409,000.00	\$6,334,455.37	\$5,298,080.43	\$1,036,374.94	\$4,232,510.87	\$1,065,569.56	\$2,101,944.50	\$3,727,528.82	\$3,719,930.82	\$504,382.05	\$0.00
2161 - 2161 ARTICULOS PARA ASEO Y LIMPIEZA	\$2,000,000.00	\$2,029,406.02	\$2,002,410.18	\$26,995.84	\$1,105,804.22	\$986,505.96	\$923,601.80	\$1,105,804.22	\$1,105,804.22	\$0.00	\$0.00
2211 - 2211 CONSUMO DE ALIMENTOS DEL PERSONAL	\$0.00	\$343,825.96	\$325,134.18	\$18,691.78	\$325,134.18	\$0.00	\$18,691.78	\$325,134.18	\$325,134.18	\$0.00	\$0.00
2212 - 2212 GASTOS DE CAFETERIA	\$0.00	\$487,620.33	\$464,721.16	\$32,899.17	\$464,721.16	\$0.00	\$32,899.17	\$464,721.16	\$464,721.16	\$0.00	\$0.00
2213 - 2213 ALIMENTOS ESTANCIAS INFANTILES	\$1,500,000.00	\$1,495,292.00	\$1,495,256.70	\$35.30	\$922,310.07	\$572,946.63	\$572,981.93	\$901,014.12	\$901,014.12	\$21,295.95	\$0.00
2214 - 2214 ALIMENTOS A REOS	\$300,000.00	\$300,200.00	\$300,000.00	\$200.00	\$174,000.75	\$125,999.25	\$126,199.25	\$174,000.75	\$174,000.75	\$0.00	\$0.00
2221 - 2221 ALIMENTOS PARA ANIMALES	\$960,000.00	\$830,729.04	\$749,714.28	\$81,014.76	\$344,031.86	\$405,682.42	\$486,697.18	\$344,031.86	\$344,031.86	\$0.00	\$0.00
2231 - 2231 UTENSILIOS	\$0.00	\$130,797.83	\$129,239.95	\$1,557.88	\$129,239.95	\$0.00	\$1,557.88	\$129,239.95	\$129,239.95	\$0.00	\$0.00
2421 - 2421 CEMENTO Y PRODUC DE CONCRETO	\$1,680,000.00	\$3,378,338.00	\$3,378,337.96	\$0.04	\$877,045.26	\$2,501,292.70	\$2,501,292.74	\$877,045.26	\$877,045.26	\$0.00	\$0.00
2461 - 2461 MATERIAL ELECTRIC	\$10,308,600.00	\$6,973,123.31	\$6,186,220.24	\$786,903.07	\$4,228,869.65	\$1,957,350.59	\$2,744,253.66	\$4,222,807.04	\$4,222,807.04	\$6,062.61	\$0.00
2462 - 2462 INFRAESTRUCTURA ALUMBRADO MUNICI	\$44,842,855.32	\$62,101,454.24	\$39,532,517.19	\$22,568,937.05	\$39,532,517.19	\$0.00	\$22,568,937.05	\$39,532,517.19	\$39,532,517.19	\$0.00	\$0.00
2491 - 2491 PINTURAS Y ACCESORIOS	\$19,074,999.96	\$16,464,566.14	\$16,173,899.06	\$290,667.08	\$4,781,345.90	\$11,392,553.16	\$11,683,210.24	\$4,781,345.90	\$4,781,345.90	\$0.00	\$0.00
2492 - 2492 MATERIALES DIVERSOS	\$14,738,000.04	\$18,581,296.06	\$17,801,474.70	\$779,761.36	\$7,077,144.85	\$10,754,329.85	\$11,484,091.21	\$7,069,155.81	\$7,069,155.81	\$0.00	\$0.00
2493 - 2493 MATERIAL BACHEO DE CALLES	\$14,346,000.00	\$19,349,893.00	\$19,345,970.96	\$5,922.04	\$10,008,760.55	\$9,337,210.41	\$9,341,132.45	\$10,008,760.55	\$10,008,760.55	\$0.00	\$0.00
2531 - 2531 MEDICAMENTOS	\$13,989,999.76	\$14,385,470.56	\$14,385,467.47	\$3.09	\$9,560,415.80	\$4,825,051.67	\$4,825,054.76	\$8,530,280.77	\$8,530,280.77	\$1,030,135.03	\$0.00
2532 - 2532 MATERIAL DE CURACION	\$3,000,000.24	\$5,929,312.66	\$3,915,813.28	\$2,013,499.38	\$1,362,487.55	\$2,553,325.73	\$4,566,825.11	\$1,362,487.55	\$1,362,487.55	\$0.00	\$0.00
2533 - 2533 VACUNAS PARA ANIMALES	\$0.00	\$20,792.00	\$20,778.24	\$13.76	\$20,778.24	\$0.00	\$0.00	\$20,778.24	\$20,778.24	\$0.00	\$0.00
2534 - 2534 MEDICAMENTO USO VETERINARIO	\$0.00	\$1,200,000.00	\$1,200,000.00	\$0.00	\$341,779.20	\$858,220.80	\$858,220.80	\$341,779.20	\$341,779.20	\$0.00	\$0.00
2551 - 2551 MATERIALES Y SUMINISTROS USO VETERI	\$0.00	\$82,349.63	\$82,341.63	\$8.00	\$82,341.63	\$0.00	\$8.00	\$82,341.63	\$82,341.63	\$0.00	\$0.00
2611 - 2611 GASOLINA	\$71,715,225.00	\$66,082,401.98	\$34,674,857.72	\$31,407,544.26	\$34,114,967.64	\$569,890.08	\$31,967,434.34	\$33,783,371.23	\$33,783,371.23	\$331,596.41	\$0.00
2612 - 2612 DIESEL	\$5,999,999.88	\$5,920,480.56	\$4,800,502.96	\$1,319,977.58	\$4,496,892.87	\$103,610.11	\$1,423,587.69	\$4,391,088.51	\$4,391,088.51	\$105,804.36	\$0.00
2613 - 2613 GAS LP	\$800,000.12	\$729,568.92	\$310,615.80	\$418,953.12	\$310,615.80	\$0.00	\$418,953.12	\$211,121.25	\$211,121.25	\$99,484.55	\$0.00
2711 - 2711 UNIFORMES PERSONAL ADMINISTRATIVO	\$720,000.00	\$396,802.28	\$171,246.28	\$225,556.00	\$171,246.28	\$0.00	\$225,556.00	\$171,246.28	\$171,246.28	\$0.00	\$0.00
2712 - 2712 UNIFORMES PERSONAL DE SERVICIO	\$1,244,000.00	\$790,624.98	\$706,305.01	\$84,319.97	\$706,305.01	\$0.00	\$84,319.97	\$706,305.01	\$706,305.01	\$0.00	\$0.00

MUNICIPIO DE SAN NICOLAS DE LOS GARZA, N.L.  
(4) Estado sobre el Ejercicio del Presupuesto por: Ente Público / Clasificación Económica / Capítulo del Gasto  
Septiembre de 2019  
Tipo de gasto: Todos  
Fuente de financiamiento: Todas

Divisor: Pesos

ENTE PÚBLICO TIPO DE GASTO CAPÍTULO CONCEPTO	Acumulados (CONAC)									
	Presupuesto de Egresos Aprobado	Presupuesto Vigente	Comprometido	Presupuesto Disponible Para Comprometer 4=(2-3)	Devengado	Comprometido No Devengado	Presupuesto Sin Devengar	Ejercido	Pagado	Deuda del ejercicio 10=(5-8)
	1	2	3	4=(2-3)	5	6=(3-5)	7=(2-5)	8	9	10=(5-8)
FUENTE DE FINANCIAMIENTO										
2713 - 2713 EQUIPO Y ACCESORIOS DE UNIFORMES	\$0.00	\$139,429.10	\$139,429.10	\$0.00	\$139,429.10	\$0.00	\$0.00	\$139,429.10	\$139,429.10	\$0.00
2721 - 2721 UNIFORMES DE SEGURIDAD PÚBLICA Y AC	\$3,418,000.00	\$2,313,197.90	\$1,014,148.23	\$1,299,049.67	\$512,272.82	\$501,875.41	\$1,800,925.08	\$512,272.82	\$512,272.82	\$0.00
2722 - 2722 UNIFORMES DE PROTECCION CIVIL Y ACC	\$350,000.00	\$350,000.00	\$0.00	\$350,000.00	\$0.00	\$0.00	\$350,000.00	\$0.00	\$0.00	\$0.00
2723 - 2723 PRENDAS DE SEGURIDAD	\$0.00	\$306,240.00	\$306,240.00	\$0.00	\$306,240.00	\$0.00	\$0.00	\$306,240.00	\$306,240.00	\$0.00
2731 - 2731 MATERIAL DEPORTIVO	\$2,000,000.00	\$2,102,902.00	\$2,003,382.34	\$99,519.66	\$2,003,382.34	\$0.00	\$99,519.66	\$2,003,382.34	\$2,003,382.34	\$0.00
2751 - 2751 BLANCOS Y OTROS PRODUCTOS TEXTILES	\$3,292,800.00	\$1,242,949.85	\$263.32	\$1,242,686.53	\$263.32	\$0.00	\$1,242,686.53	\$263.32	\$263.32	\$0.00
2821 - 2821 MATERIALES DE SEGURIDAD PÚBLICA	\$0.00	\$157,064.00	\$157,064.00	\$0.00	\$157,064.00	\$0.00	\$0.00	\$157,064.00	\$157,064.00	\$0.00
2822 - 2822 FORTASEG	\$0.00	\$745,150.00	\$745,149.99	\$0.01	\$745,149.99	\$0.00	\$0.01	\$745,149.99	\$745,149.99	\$0.00
2833 - 2833 FORTASEG	\$0.00	\$6,346,155.55	\$3,887,300.72	\$2,448,854.83	\$3,887,300.72	\$0.00	\$2,448,854.83	\$3,887,300.72	\$3,887,300.72	\$0.00
2911 - 2911 HERRAMIENTAS Y UTILES	\$4,499,999.76	\$1,660,385.83	\$1,555,245.29	\$1,051,140.34	\$803,609.28	\$751,636.01	\$886,776.35	\$801,094.71	\$801,094.71	\$2,524.57
2941 - 2941 MATERIALES Y SUMINISTROS DE COMPUTO	\$2,400,000.00	\$2,000,019.58	\$1,223,479.52	\$776,540.06	\$744,193.24	\$479,286.28	\$1,255,826.34	\$726,260.44	\$726,260.44	\$17,932.80
2961 - 2961 REFACCIONES	\$2,499,999.96	\$5,054,543.64	\$4,384,332.32	\$670,211.32	\$4,059,973.04	\$324,359.28	\$984,570.60	\$3,578,681.56	\$3,578,681.56	\$481,291.48
2962 - 2962 LLANTAS Y CAMARAS	\$5,000,000.28	\$4,934,583.64	\$4,834,533.63	\$50.01	\$645,894.09	\$4,298,639.54	\$4,288,689.55	\$577,880.97	\$577,880.97	\$68,013.12
2963 - 2963 EQUIPO Y ACCESORIOS	\$0.00	\$614,661.45	\$454,674.23	\$159,987.22	\$454,674.23	\$0.00	\$159,987.22	\$454,674.23	\$454,674.23	\$0.00
<b>TOTAL CAPÍTULO</b>	\$236,631,480.32	\$285,394,608.75	\$196,860,054.61	\$68,534,554.14	\$140,796,034.86	\$36,064,019.75	\$124,588,573.89	\$138,066,786.87	\$138,059,170.87	\$2,729,265.99
<b>3000 - SERVICIOS GENERALES</b>										
3111 - 3111 ENERGIA ELECTRICA	\$26,683,600.65	\$30,746,439.10	\$23,269,205.67	\$7,477,233.43	\$20,378,724.51	\$2,890,481.16	\$10,367,714.59	\$20,378,724.51	\$20,378,724.51	\$0.00
3112 - 3112 ENERGIA ELECTRICA ESTATAL	\$749,801.04	\$0.00	\$0.00	\$0.00	\$0.00	\$0.00	\$0.00	\$0.00	\$0.00	\$0.00
3113 - 3113 ENERGIA ELECTRICA FEDERAL	\$50,596,598.34	\$50,596,598.34	\$50,566,598.34	\$30,000.00	\$45,549,929.02	\$5,016,669.32	\$5,016,669.32	\$45,549,929.02	\$45,549,929.02	\$0.00
3121 - 3121 GAS	\$900,001.12	\$593,433.12	\$498,394.00	\$86,039.12	\$498,394.00	\$0.00	\$86,039.12	\$498,394.00	\$498,394.00	\$0.00
3131 - 3131 AGUA Y DRENAJE	\$5,000,000.05	\$4,644,178.25	\$2,220,996.00	\$2,423,182.25	\$2,220,996.00	\$0.00	\$2,423,182.25	\$2,220,996.00	\$2,220,996.00	\$0.00
3141 - 3141 TELEFONOS	\$4,999,999.91	\$5,423,688.92	\$3,741,684.09	\$1,682,004.83	\$3,741,684.09	\$0.00	\$1,682,004.83	\$3,741,684.09	\$3,741,684.09	\$0.00
3151 - 3151 TELEFONOS CELULARES	\$799,999.88	\$1,252,699.83	\$828,500.00	\$424,199.83	\$828,500.00	\$0.00	\$424,199.83	\$828,500.00	\$828,500.00	\$0.00
3161 - 3161 SER. TELECOMUNICACIONES Y SATE GPS	\$1,000,000.00	\$2,794,668.96	\$2,768,400.00	\$6,268.96	\$2,768,400.00	\$0.00	\$6,268.96	\$2,768,400.00	\$2,768,400.00	\$0.00
3163 - 3163 SERVICIO DE MONITOREO Y ALARMAS	\$0.00	\$201,840.00	\$201,840.00	\$0.00	\$201,840.00	\$0.00	\$0.00	\$201,840.00	\$201,840.00	\$0.00
3181 - 3181 CORREOS, TELEGRAFOS Y MENSAJERIA	\$0.00	\$13,994.00	\$13,617.02	\$376.98	\$13,617.02	\$0.00	\$376.98	\$13,617.02	\$13,617.02	\$0.00
3221 - 3221 ARRENDAMIENTO DE INMUEBLES	\$2,000,000.00	\$2,336,757.40	\$1,653,519.66	\$683,237.72	\$1,347,688.72	\$305,630.96	\$988,868.68	\$1,347,688.72	\$1,347,688.72	\$0.00
3231 - 3231 ARRENDAMIENTO DE MAQUINAS COPIADO	\$2,499,999.90	\$2,627,969.90	\$2,499,999.48	\$127,970.42	\$1,073,524.74	\$1,426,474.74	\$1,554,445.16	\$1,073,524.74	\$1,073,524.74	\$0.00
3251 - 3251 ARREND. DE EQ. DE TRANSPORTE	\$13,956,554.82	\$30,160,871.05	\$26,078,950.43	\$4,081,920.62	\$11,941,761.80	\$14,137,188.63	\$18,219,109.25	\$11,941,761.80	\$11,941,761.80	\$0.00
3261 - 3261 ARRENDAMIENTO DE MAQUINARIA	\$0.00	\$42,090.00	\$42,088.00	\$2.00	\$42,088.00	\$0.00	\$2.00	\$42,088.00	\$42,088.00	\$0.00



MUNICIPIO DE SAN NICOLAS DE LOS GARZA, N.L.  
 (4) Estado sobre el Ejercicio del Presupuesto por: Ente Público / Clasificación Económica / Capítulo del Gasto  
 Septiembre de 2019  
 Tipo de gasto: Todos  
 Fuente de financiamiento: Todas

Divisor: Pesos

CONCEPTO	Acumulados (CONAC)										Deuda del ejercicio
	1	2	3	4=(2-3)	5	6=(3-5)	7=(2-5)	8	9	10=(5-8)	
TIPO DE GASTO	Presupuesto de Egresos Aprobado	Presupuesto Vigente	Comprometido	Presupuesto Disponible Para Comprometer	Devengado	Comprometido No Devengado	Presupuesto Sin Devengar	Ejercicio	Pagado		
3271 - 3271 ARRENDAMIENTO DE SOFTWARE	\$1,440,000.00	\$1,384,453.00	\$0.00	\$1,384,453.00	\$0.00	\$0.00	\$1,384,453.00	\$0.00	\$0.00	\$0.00	\$0.00
3291 - 3291 ARREND. DE EQ. DE COMUNICACION	\$1,296,000.00	\$1,303,546.00	\$621,064.00	\$682,482.00	\$365,864.00	\$265,200.00	\$937,682.00	\$365,864.00	\$365,864.00	\$365,864.00	\$0.00
3292 - 3292 ARRENDAMIENTO DE OTROS EQUIPOS	\$0.00	\$31,689.00	\$28,842.11	\$2,646.89	\$28,842.11	\$0.00	\$2,646.89	\$28,842.11	\$28,842.11	\$28,842.11	\$0.00
3293 - 3293 ARRENDAMIENTO DE EQUIPO DE SONIDO	\$0.00	\$0.00	\$0.00	\$0.00	\$0.00	\$0.00	\$0.00	\$0.00	\$0.00	\$0.00	\$0.00
3311 - 3311 HONORARIOS AUDITORES EXTERNOS	\$3,062,400.00	\$1,827,298.00	\$1,724,340.00	\$1,025,958.00	\$1,024,860.00	\$999,480.00	\$802,438.00	\$1,024,860.00	\$1,024,860.00	\$1,024,860.00	\$0.00
3312 - 3312 HONORARIOS A PROFESIONISTAS	\$10,000,000.00	\$9,804,149.67	\$9,638,383.60	\$1,165,766.07	\$2,524,844.69	\$6,113,538.91	\$7,279,304.98	\$2,524,844.69	\$2,524,844.69	\$2,524,844.69	\$0.00
3313 - 3313 SERVICIOS DE AVALUO DE BIENES E INM	\$180,000.00	\$287,361.00	\$287,360.64	\$0.36	\$5,220.00	\$282,140.64	\$282,141.00	\$0.00	\$0.00	\$0.00	\$5,220.00
3314 - 3314 HONORARIOS POR SERVICIOS LEGALES	\$640,000.00	\$2,613,187.00	\$1,878,884.15	\$734,302.85	\$1,131,450.24	\$747,433.91	\$1,481,736.76	\$1,131,450.24	\$1,131,450.24	\$1,131,450.24	\$0.00
3321 - 3321 ESTUDIOS Y PROYECTOS	\$0.00	\$6,544,401.20	\$6,049,371.20	\$495,030.00	\$3,892,664.40	\$2,156,706.80	\$2,651,736.80	\$3,892,664.40	\$3,892,664.40	\$3,892,664.40	\$0.00
3331 - 3331 SERVICIOS DE CONSULTORIA ADMINISTR	\$15,976,000.00	\$18,269,898.67	\$8,420,289.57	\$9,789,266.67	\$8,096,230.00	\$394,400.00	\$10,182,668.67	\$8,096,230.00	\$8,096,230.00	\$8,096,230.00	\$0.00
3341 - 3341 CAPACI. Y ADIESTRAMIENTO	\$5,000,000.00	\$5,573,344.81	\$3,474,073.45	\$2,153,055.24	\$1,296,199.65	\$2,124,089.92	\$4,277,145.16	\$1,088,999.65	\$1,088,999.65	\$1,088,999.65	\$197,200.00
3347 - 3347 FORTASEG	\$0.00	\$4,774,073.45	\$4,774,073.45	\$0.00	\$1,732,173.50	\$3,041,899.95	\$3,041,899.95	\$1,732,173.50	\$1,732,173.50	\$1,732,173.50	\$0.00
3363 - 3363 SERVICIOS Y EXPEDICION DE PASAPORTE	\$934,766.25	\$931,666.25	\$828,142.73	\$103,523.52	\$628,609.36	\$199,533.37	\$303,056.89	\$628,609.36	\$628,609.36	\$628,609.36	\$0.00
3391 - 3391 SER. MEDICOS Y HOSPITALARIOS	\$21,999,999.84	\$27,341,224.59	\$22,403,446.72	\$4,937,777.87	\$16,321,158.90	\$6,082,287.82	\$11,020,065.69	\$13,063,012.67	\$11,698,196.10	\$11,698,196.10	\$3,266,146.23
33911 - 33911 FORTASEG	\$0.00	\$0.00	\$0.00	\$0.00	\$0.00	\$0.00	\$0.00	\$0.00	\$0.00	\$0.00	\$0.00
33912 - 33912 ESTUDIOS DE RAYOS * X *	\$0.00	\$1,600,337.89	\$1,482,003.84	\$108,334.05	\$618,805.80	\$673,198.04	\$982,132.09	\$618,805.80	\$618,805.80	\$618,805.80	\$0.00
3393 - 3393 ESTUDIOS DE LABORATORIO	\$4,000,000.17	\$4,006,597.17	\$3,980,747.86	\$25,849.31	\$2,038,804.02	\$1,941,943.84	\$1,967,793.15	\$2,038,804.02	\$1,746,431.57	\$1,746,431.57	\$0.00
3431 - SERVICIOS DE RECAUDACION	\$0.00	\$3,000,000.00	\$3,000,000.00	\$0.00	\$665,492.00	\$2,334,508.00	\$2,334,508.00	\$665,492.00	\$665,492.00	\$665,492.00	\$0.00
3451 - 3451 SEGUROS DE VEHICULOS	\$19,000,000.00	\$22,006,635.69	\$20,012,530.35	\$1,994,105.34	\$15,777,294.63	\$4,235,235.72	\$6,229,341.06	\$15,728,064.63	\$9,427,390.14	\$9,427,390.14	\$49,240.00
3452 - 3452 SEGURO DE EDIFICIO	\$4,500,000.00	\$0.00	\$0.00	\$0.00	\$0.00	\$0.00	\$0.00	\$0.00	\$0.00	\$0.00	\$0.00
3454 - 3454 SEGURO CASA-HABITACION	\$0.00	\$3,100,000.00	\$3,015,600.00	\$84,400.00	\$3,015,600.00	\$0.00	\$84,400.00	\$3,015,600.00	\$3,015,600.00	\$3,015,600.00	\$0.00
3471 - 3471 FLETES Y MANIOBRAS	\$0.00	\$1,630.00	\$1,624.00	\$6.00	\$1,624.00	\$0.00	\$6.00	\$1,624.00	\$1,624.00	\$1,624.00	\$0.00
3491 - 3491 SERVICIOS BANCARIOS	\$1,500,000.00	\$3,634,689.32	\$1,390,581.45	\$2,244,107.87	\$1,390,581.45	\$0.00	\$2,244,107.87	\$1,390,581.45	\$1,390,581.45	\$1,390,581.45	\$0.00
3511 - 3511 MITO. DE EDIFICIOS	\$3,540,000.00	\$3,543,787.00	\$164,190.62	\$3,379,596.38	\$164,190.62	\$0.00	\$3,379,596.38	\$164,190.62	\$164,190.62	\$164,190.62	\$0.00
3512 - 3512 MITO. VIAS PUBLICAS	\$0.00	\$15,735,111.30	\$11,916,589.79	\$3,818,521.51	\$498,064.99	\$11,418,524.80	\$15,237,046.31	\$498,064.99	\$498,064.99	\$498,064.99	\$0.00
3513 - 3513 MITO. DE ALBERCAS	\$1,000,000.00	\$1,410,000.04	\$1,410,000.00	\$0.04	\$1,325,715.77	\$84,284.23	\$84,284.27	\$1,325,715.77	\$1,325,715.77	\$1,325,715.77	\$0.00
3531 - 3531 MITO. EQ. DE COMPUTO	\$2,000,000.00	\$3,324,413.38	\$2,780,422.01	\$543,991.37	\$2,780,422.01	\$0.00	\$543,991.37	\$2,780,422.01	\$2,780,422.01	\$2,780,422.01	\$0.00
3532 - 3532 MITO. EQ. DE COMUNICACION	\$1,000,000.00	\$2,058,509.04	\$1,758,762.34	\$299,746.70	\$700,519.35	\$1,058,242.99	\$1,357,989.69	\$700,519.35	\$700,519.35	\$700,519.35	\$0.00
3551 - 3551 MITO. DE VEHICULOS	\$20,000,000.20	\$19,151,798.00	\$6,741,814.13	\$12,409,983.87	\$6,164,724.92	\$577,089.21	\$12,987,041.08	\$5,667,433.46	\$5,667,433.46	\$5,667,433.46	\$497,291.46
3552 - 3552 REPARACION VEHICULOS POR ACCIDENTE	\$1,000,000.00	\$897,249.80	\$664,006.73	\$233,243.07	\$396,991.73	\$267,015.00	\$500,288.07	\$338,506.73	\$338,506.73	\$338,506.73	\$58,485.00

**MUNICIPIO DE SAN NICOLAS DE LOS GARZA, N.L.**  
**(4) Estado sobre el Ejercicio del Presupuesto por: Ente Público / Clasificación Económica / Capítulo del Gasto**  
**Septiembre de 2019**  
**Tipo de gasto: Todos**  
**Fuente de financiamiento: Todas**

Divisor: Pesos

ENTE PÚBLICO TIPO DE GASTO CAPÍTULO CONCEPTO FUENTE DE FINANCIAMIENTO	Acumulados (CONAC)										Deuda del ejercicio 10=(5-8)
	Presupuesto de Egresos Aprobado	Presupuesto Vigente	Comprometido	Presupuesto Disponible Para Comprometer 4=(2-3)	Devengado	Comprometido No Devengado	Presupuesto Sin Devengar	Ejercido	Pagado		
	1	2	3	4=(2-3)	5	6=(3-5)	7=(2-5)	8	9		
3561 - MANTENIMIENTO DE EQUIPO DE DEFENSA Y SEG	\$0.00	\$61,248.00	\$61,248.00	\$0.00	\$61,248.00	\$0.00	\$0.00	\$61,248.00	\$61,248.00	\$0.00	
3571 - 3571 MITO, MAQUINARIA Y EQ.	\$997,000.00	\$1,541,672.60	\$1,422,060.22	\$119,612.38	\$1,422,060.22	\$0.00	\$119,612.38	\$1,422,060.22	\$1,422,060.22	\$0.00	
3572 - 3572 MITO, DE SEÑALES Y NOMENCLATURA	\$1,200,000.00	\$4,195,976.00	\$3,002,672.04	\$1,193,303.96	\$687,389.55	\$2,345,212.49	\$3,538,576.45	\$205,751.23	\$205,751.23	\$451,648.32	
3573 - 3573 MITO, DE ESTACIONOMETROS	\$1,200,000.00	\$1,175,200.00	\$10,967.80	\$1,164,232.20	\$10,967.80	\$0.00	\$1,164,232.20	\$10,967.80	\$10,967.80	\$0.00	
3575 - 3575 MITO, ALUMBRADO PUBLICO	\$10,200,966.12	\$13,684,059.07	\$10,200,966.12	\$3,483,092.95	\$7,498,604.88	\$2,702,361.24	\$6,185,454.19	\$7,498,604.88	\$7,498,604.88	\$0.00	
3581 - 3581 CUOTAS SIMEPRODE	\$16,000,000.00	\$16,000,000.00	\$16,000,000.00	\$0.00	\$13,770,630.57	\$2,229,369.43	\$2,229,369.43	\$12,968,905.24	\$12,968,905.24	\$902,125.33	
3582 - 3582 RECOLECCION Y TRANSPORTACION RESID	\$82,000,000.00	\$82,000,000.00	\$82,000,000.00	\$0.00	\$58,335,434.02	\$23,664,565.98	\$23,664,565.98	\$58,335,434.02	\$58,335,434.02	\$0.00	
3583 - 3583 DESECHOS PATOLOGICOS	\$60,000.00	\$138,324.00	\$56,200.79	\$82,123.21	\$56,200.79	\$0.00	\$82,123.21	\$56,200.79	\$56,200.79	\$0.00	
3584 - 3584 SERVICIOS DE LAVANDERIA	\$420,000.00	\$434,505.00	\$362,491.52	\$72,013.48	\$153,692.06	\$208,799.46	\$280,812.94	\$153,692.06	\$153,692.06	\$0.00	
3585 - 3585 SERVICIO DE DESINFECCION	\$636,000.00	\$546,935.00	\$522,000.00	\$24,935.00	\$348,000.00	\$174,000.00	\$198,935.00	\$348,000.00	\$348,000.00	\$0.00	
3586 - 3586 SERVICIOS DE LIMPIEZA	\$1,740,000.00	\$7,656,000.00	\$7,648,000.00	\$8,000.00	\$4,988,000.00	\$2,660,000.00	\$2,660,000.00	\$4,988,000.00	\$4,988,000.00	\$0.00	
3591 - 3591 MITO, DE PARQUES Y JARDINES	\$71,609,819.52	\$95,584,562.25	\$85,174,057.15	\$410,505.10	\$45,389,658.17	\$39,784,398.98	\$40,194,904.00	\$45,381,308.17	\$45,381,308.17	\$28,350.00	
3611 - 3611 RADIO, PRENSA, T.V. Y PUBLICIDAD	\$16,270,000.00	\$17,995,193.90	\$14,975,237.35	\$3,019,956.55	\$8,922,040.09	\$6,053,197.26	\$9,073,153.81	\$8,740,206.95	\$8,740,206.95	\$181,833.14	
3711 - 3711 BOLETO DE AVION	\$260,000.00	\$429,780.00	\$284,976.07	\$144,803.93	\$284,976.07	\$0.00	\$144,803.93	\$284,976.07	\$284,976.07	\$0.00	
3721 - 3721 PASAJES DE TRANSPORTE TERRESTRE	\$0.00	\$50,215.00	\$45,168.20	\$5,046.80	\$45,168.20	\$0.00	\$5,046.80	\$45,168.20	\$45,168.20	\$0.00	
3751 - 3751 GASTOS DE VIAJE	\$0.00	\$131,965.00	\$129,501.93	\$2,463.07	\$129,501.93	\$0.00	\$2,463.07	\$129,501.93	\$129,501.93	\$0.00	
3811 - 3811 INFORME ANUAL	\$1,000,000.00	\$1,000,000.00	\$1,000,000.00	\$1,000,000.00	\$0.00	\$0.00	\$1,000,000.00	\$0.00	\$0.00	\$0.00	
3821 - 3821 ACTIVIDADES CIVICAS, CULTURALES Y	\$4,200,000.00	\$8,301,890.19	\$5,439,744.27	\$2,861,945.92	\$5,272,920.97	\$186,823.30	\$3,028,769.22	\$5,272,920.97	\$5,272,920.97	\$0.00	
3822 - 3822 EVENTOS OFICIALES	\$3,000,000.00	\$11,581,664.36	\$6,145,039.28	\$5,436,625.08	\$6,145,039.28	\$0.00	\$5,436,625.08	\$6,138,257.46	\$6,138,257.46	\$6,781.82	
3823 - 3823 FESTEJOS NAVIDEROS	\$3,000,000.00	\$5,176,016.00	\$0.00	\$5,176,016.00	\$0.00	\$0.00	\$5,176,016.00	\$0.00	\$0.00	\$0.00	
3824 - 3824 PLACAS Y MONUMENTOS CONMEMORATI	\$0.00	\$169,250.00	\$29,232.00	\$140,018.00	\$29,232.00	\$0.00	\$140,018.00	\$29,232.00	\$29,232.00	\$0.00	
3825 - 3825 RECREACION POPULAR	\$3,540,000.00	\$14,167,455.20	\$9,419,936.59	\$4,747,518.61	\$6,406,286.30	\$3,013,648.29	\$7,761,166.90	\$4,872,101.78	\$4,872,101.78	\$1,534,186.52	
3826 - 3826 LINEA DIRECTA	\$0.00	\$0.00	\$0.00	\$0.00	\$0.00	\$0.00	\$0.00	\$0.00	\$0.00	\$0.00	
3827 - 3827 OTROS GASTOS DE ORDEN SOCIAL	\$0.00	\$667,629.00	\$502,920.87	\$64,708.13	\$602,920.87	\$0.00	\$64,708.13	\$502,920.87	\$502,920.87	\$0.00	
3921 - 3921 REFERENDOS, PLACAS Y TENENCIAS	\$2,500,000.00	\$2,523,687.48	\$1,686,931.84	\$636,755.64	\$1,686,931.84	\$0.00	\$936,755.64	\$1,686,931.84	\$1,686,931.84	\$0.00	
3951 - 3951 MULTAS Y GASTOS LEGALES	\$1,200,000.00	\$905,924.20	\$629,812.46	\$276,111.74	\$629,812.46	\$0.00	\$276,111.74	\$623,812.46	\$623,812.46	\$6,000.00	
3961 - 3961 DEPOSITOS EN GARANTIA	\$0.00	\$18,118.20	\$18,118.20	\$0.00	\$18,118.20	\$0.00	\$0.00	\$18,118.20	\$18,118.20	\$0.00	
3981 - 3981 IMPUESTO SOBRE NOMINA ESTATAL	\$1,630,170.10	\$15,647,594.13	\$8,487,449.91	\$7,160,144.22	\$8,487,449.91	\$0.00	\$7,160,144.22	\$8,487,449.91	\$8,487,449.91	\$0.00	
3991 - 3991 CUOTAS Y SUSCRIPCIONES	\$0.00	\$504,905.54	\$504,693.68	\$211.86	\$435,138.94	\$69,554.74	\$69,766.60	\$388,738.94	\$388,738.94	\$46,400.00	
<b>TOTAL CAPITULO</b>	<b>\$452,089,677.91</b>	<b>\$587,741,208.26</b>	<b>\$466,626,860.29</b>	<b>\$101,114,347.97</b>	<b>\$394,891,731.16</b>	<b>\$151,735,129.13</b>	<b>\$252,949,477.10</b>	<b>\$327,758,823.34</b>	<b>\$319,191,529.83</b>	<b>\$7,132,907.52</b>	

**MUNICIPIO DE SAN NICOLAS DE LOS GARZA, N.L.**  
**(4) Estado sobre el Ejercicio del Presupuesto por: Ente Público / Clasificación Económica / Capítulo del Gasto**  
 Septiembre de 2019  
 Tipo de gasto: Todos  
 Fuente de financiamiento: Todas

Divisor: Pesos

CONCEPTO FUENTE DE FINANCIAMIENTO	Acumulados (CONAC)									
	Presupuesto de Egresos Aprobado	Presupuesto Vigente	Comprometido	Presupuesto Disponible Para Comprometer	Devengado	Comprometido No Devengado	Presupuesto Sin Devenegar	Ejercido	Pagado	Deuda del ejercicio
	1	2	3	4=(2-3)	5	6=(3-5)	7=(2-5)	8	9	10=(5-8)
<b>4000 - TRANSFERENCIAS, ASIGNACIONES, SUBSIDIOS Y OTRAS AYUDAS</b>										
4212 - 4212 APORTACIONES INSTITUTO DE LA JUVEN	\$0.00	\$0.00	\$0.00	\$0.00	\$0.00	\$0.00	\$0.00	\$0.00	\$0.00	\$0.00
4213 - 4213 APORT. AL INSTITUTO DE PLANEACION	\$13,000,000.00	\$15,000,000.04	\$13,000,000.00	\$0.04	\$8,666,666.64	\$4,333,333.36	\$4,333,333.40	\$8,666,666.64	\$8,666,666.64	\$0.00
4214 - 4214 APORT. INSTITUTO MUNICIPAL DEL DEP	\$0.00	\$1,921,090.54	\$1,921,090.54	\$0.00	\$1,921,090.54	\$0.00	\$0.00	\$1,921,090.54	\$1,921,090.54	\$0.00
4216 - 4216 APORTACION AL CENTRO CULTURAL ROSA	\$0.00	\$18,000,000.00	\$18,000,000.00	\$0.00	\$18,000,000.00	\$0.00	\$0.00	\$18,000,000.00	\$18,000,000.00	\$0.00
4217 - APORT. AL INSTITUTO DE CULTURA FISICA Y DE	\$0.00	\$10,000,000.00	\$10,000,000.00	\$0.00	\$5,150,000.00	\$4,850,000.00	\$4,850,000.00	\$3,500,000.00	\$3,500,000.00	\$1,650,000.00
4218 - 4218 INST MPAL P/DESARROLLO CULTURAL	\$0.00	\$10,000,000.00	\$10,000,000.00	\$0.00	\$5,328,700.28	\$4,671,299.72	\$4,671,299.72	\$5,328,700.28	\$5,328,700.28	\$0.00
4411 - 4411 APOYOS ECONOMICOS Y MAT. A PERS	\$4,200,000.00	\$16,764,674.36	\$15,326,586.98	\$1,438,087.38	\$14,811,200.00	\$515,386.98	\$1,953,474.36	\$14,811,200.00	\$14,055,958.80	\$0.00
4412 - 4412 ALIMENTOS Y DESPENSAS AL ADULTO MAY	\$1,440,000.00	\$2,338,127.03	\$2,329,018.70	\$9,108.33	\$1,480,897.21	\$839,121.49	\$948,229.82	\$1,480,897.21	\$1,480,897.21	\$0.00
4451 - 4451 APORT. PARA AGRUP. CIVICAS, CULT Y	\$26,763,978.52	\$28,015,578.52	\$27,474,979.93	\$540,598.59	\$22,381,819.89	\$5,093,160.04	\$5,633,756.63	\$22,307,487.09	\$22,307,487.09	\$74,332.80
4452 - 4452 AYUDAS SOCIALES A INSTITUCIONES SIN	\$0.00	\$1,020,000.00	\$1,000,000.00	\$20,000.00	\$1,000,000.00	\$0.00	\$20,000.00	\$1,000,000.00	\$1,000,000.00	\$0.00
4511 - 4511 SUELDOS SINDICALIZADOS	\$36,905,163.76	\$23,763,597.76	\$14,902,084.93	\$8,861,512.83	\$14,902,084.93	\$0.00	\$8,861,512.83	\$14,902,084.93	\$14,874,363.20	\$0.00
4512 - 4512 SUELDOS PERSONAL CONFIANZA	\$17,190,034.22	\$15,429,861.84	\$9,334,877.01	\$6,094,984.83	\$9,334,877.01	\$0.00	\$6,094,984.83	\$9,334,877.01	\$9,331,776.40	\$0.00
4513 - 4513 AGUINALDO	\$8,946,618.78	\$8,954,416.78	\$3,444,209.50	\$5,510,207.28	\$3,444,209.50	\$0.00	\$5,510,207.28	\$3,444,209.50	\$3,439,833.49	\$0.00
4514 - 4514 OTROS CONCEPTOS ADICIONALES	\$3,500,000.00	\$4,831,468.00	\$3,444,062.67	\$1,387,405.33	\$3,444,062.67	\$0.00	\$1,387,405.33	\$3,444,062.67	\$3,439,833.49	\$0.00
4515 - 4515 SERVICIOS MEDICOS	\$20,000,000.00	\$22,356,894.79	\$16,213,646.69	\$6,143,238.10	\$10,950,016.87	\$5,263,629.82	\$11,406,867.92	\$8,770,637.05	\$8,698,471.41	\$2,176,379.82
4521 - 4521 SUELDOS SINDICALIZADOS	\$19,637,580.82	\$30,535,017.82	\$29,062,164.13	\$1,472,853.69	\$29,062,164.13	\$0.00	\$1,472,853.69	\$29,062,164.13	\$29,007,372.98	\$0.00
4522 - 4522 SUELDO PERSONAL CONFIANZA	\$13,756,489.24	\$14,266,805.24	\$12,855,951.83	\$1,410,853.41	\$12,855,951.83	\$0.00	\$1,410,853.41	\$12,855,951.83	\$12,851,675.87	\$0.00
4523 - 4523 AGUINALDO	\$5,466,782.48	\$5,466,782.48	\$491,397.88	\$4,975,384.60	\$491,397.88	\$0.00	\$4,975,384.60	\$491,397.88	\$481,868.55	\$0.00
4524 - 4524 OTROS CONCEPTOS ADICIONALES	\$4,500,000.00	\$4,850,956.00	\$4,294,669.72	\$556,286.28	\$4,294,669.72	\$0.00	\$556,286.28	\$4,294,669.72	\$4,276,921.62	\$0.00
4525 - 4525 SERVICIOS MEDICOS	\$12,000,000.00	\$19,340,035.75	\$13,441,499.96	\$5,898,535.79	\$10,904,571.84	\$2,536,928.12	\$8,435,463.91	\$9,610,248.64	\$8,940,734.94	\$1,294,323.20
<b>TOTAL CAPITULO</b>	<b>\$187,306,647.81</b>	<b>\$250,855,298.94</b>	<b>\$203,436,240.47</b>	<b>\$47,419,058.47</b>	<b>\$175,333,380.94</b>	<b>\$28,102,859.53</b>	<b>\$75,521,918.00</b>	<b>\$170,135,345.12</b>	<b>\$168,516,741.83</b>	<b>\$5,196,035.82</b>
<b>5000 - BIENES MUEBLES, INMUEBLES E INTANGIBLES</b>										
5111 - 5111 EQUIPO DE OFICINA	\$0.00	\$13,212,996.88	\$812,042.73	\$12,400,954.15	\$812,042.73	\$0.00	\$12,400,954.15	\$805,583.85	\$805,583.85	\$6,456.88
5126 - 5126 COCINAS Y ACCESORIOS	\$0.00	\$61,306.00	\$61,306.00	\$0.00	\$61,306.00	\$0.00	\$0.00	\$61,306.00	\$61,306.00	\$0.00
5151 - 5151 EQ. DE COMPUTO	\$0.00	\$1,393,460.40	\$1,364,786.40	\$28,674.00	\$1,364,786.40	\$0.00	\$28,674.00	\$1,364,786.40	\$1,364,786.40	\$0.00
5191 - 5191 OTROS MOBILIARIOS Y EQUIPOS DE ALMI	\$0.00	\$190,995.86	\$190,995.86	\$0.00	\$190,995.86	\$0.00	\$0.00	\$190,995.86	\$190,995.86	\$0.00
5211 - 5211 EQUIPO DE SONIDO	\$0.00	\$42,878.70	\$42,878.70	\$0.00	\$42,878.70	\$0.00	\$0.00	\$42,878.70	\$42,878.70	\$0.00
5212 - 5212 PROYECTORES	\$0.00	\$30,960.40	\$30,960.40	\$0.00	\$30,960.40	\$0.00	\$0.00	\$30,960.40	\$30,960.40	\$0.00
5231 - 5231 EQ. DE VIDEO Y FOTOGRAFIA	\$0.00	\$323,002.35	\$323,002.35	\$0.00	\$323,002.35	\$0.00	\$0.00	\$323,002.35	\$323,002.35	\$0.00

MUNICIPIO DE SAN NICOLAS DE LOS GARZA, N.L.  
 (4) Estado sobre el Ejercicio del Presupuesto por: Ente Público / Clasificación Económica / Capítulo del Gasto  
 Septiembre de 2019  
 Tipo de gasto: Todos  
 Fuente de financiamiento: Todas

Divisor: Pesos

ENTE PÚBLICO TIPO DE GASTO CAPÍTULO CONCEPTO	Acumulados (CONAC)										Deuda del ejercicio 10=(5-8)
	Presupuesto de Egresos Aprobado	Presupuesto Vigente	Comprometido	Presupuesto Disponible Para Comprometer	Devengado	Comprometido No Devengado	Presupuesto Sin Devengar	Ejercicio	Pagado		
	1	2	3	4=(2-3)	5	6=(3-5)	7=(2-5)	8	9		
FUENTE DE FINANCIAMIENTO											
5291 - 5291 EQ. MUSICAL Y DE SONIDO	\$0.00	\$1,922,352.23	\$1,922,352.23	\$0.00	\$1,545,518.11	\$376,834.12	\$376,834.12	\$1,545,518.11	\$1,545,518.11	\$0.00	
5292 - 5292 EQ. EDUCACIONAL Y RECREATIVO	\$0.00	\$21,479.95	\$21,479.95	\$0.00	\$21,479.95	\$0.00	\$0.00	\$21,479.95	\$21,479.95	\$0.00	
5311 - 5311 EQ. MEDICO Y HOSPITALARIO	\$0.00	\$2,511,048.29	\$11,048.29	\$2,500,000.00	\$11,048.29	\$0.00	\$0.00	\$11,048.29	\$11,048.29	\$0.00	
5312 - 5312 EQ. MEDICO Y LABORATORIO USO VETERI	\$0.00	\$2,488,951.71	\$2,023,213.88	\$465,737.83	\$2,023,213.88	\$0.00	\$465,737.83	\$2,023,213.88	\$2,023,213.88	\$0.00	
5411 - 5411 EQ. DE TRANSPORTE	\$0.00	\$72,252,840.17	\$66,426,949.65	\$5,825,890.52	\$33,499,575.53	\$32,927,374.02	\$38,763,264.54	\$33,253,375.53	\$32,642,075.63	\$246,200.00	
5421 - 5421 REMOLQUES	\$0.00	\$81,440.70	\$81,440.70	\$0.00	\$81,440.70	\$0.00	\$0.00	\$81,440.70	\$81,440.70	\$0.00	
5422 - 5422 ADAPTACIONES DE VEHICULOS	\$0.00	\$6,119,370.26	\$5,766,729.38	\$352,640.88	\$1,194,296.00	\$4,572,433.38	\$4,925,074.26	\$904,296.00	\$904,296.00	\$290,000.00	
5491 - 5491 MOTOCICLETAS	\$0.00	\$404,432.00	\$0.00	\$404,432.00	\$0.00	\$0.00	\$404,432.00	\$0.00	\$0.00	\$0.00	
5493 - BICICLETAS	\$0.00	\$537,660.00	\$537,660.00	\$0.00	\$537,660.00	\$0.00	\$0.00	\$537,660.00	\$537,660.00	\$0.00	
5631 - 5631 MAQUINARIA Y EQ. DE CONSTRUCCION	\$0.00	\$8,882,130.54	\$9,882,130.54	\$0.00	\$8,518,267.46	\$363,863.08	\$363,863.08	\$8,518,267.46	\$8,518,267.46	\$0.00	
5641 - 5641 CLIMA Y CALEFACCION	\$0.00	\$677,969.02	\$677,969.02	\$0.00	\$677,969.02	\$0.00	\$0.00	\$677,969.02	\$677,969.02	\$0.00	
5642 - 5642 VENTILACIONES	\$0.00	\$68,760.16	\$68,760.16	\$0.00	\$68,760.16	\$0.00	\$0.00	\$68,760.16	\$68,760.16	\$0.00	
5651 - 5651 EQ. DE COMUNICACIONES	\$0.00	\$28,791.20	\$28,791.20	\$0.00	\$28,791.20	\$0.00	\$0.00	\$28,791.20	\$28,791.20	\$0.00	
5652 - 5652 SUBSEMUN FEDERAL	\$0.00	\$1,328,448.00	\$1,328,448.00	\$0.00	\$0.00	\$0.00	\$1,328,448.00	\$0.00	\$0.00	\$0.00	
5671 - 5671 HERRAMIENTAS Y MAQUINAS-HERRAMENT	\$0.00	\$148,173.30	\$148,173.30	\$0.00	\$148,173.30	\$0.00	\$0.00	\$148,173.30	\$148,173.30	\$0.00	
5681 - 5681 OTROS EQ.S	\$0.00	\$401,535.16	\$401,535.16	\$0.00	\$401,535.16	\$0.00	\$0.00	\$401,535.16	\$401,535.16	\$0.00	
5811 - 5811 TERRENOS	\$0.00	\$6,000,000.00	\$0.00	\$6,000,000.00	\$0.00	\$0.00	\$6,000,000.00	\$0.00	\$0.00	\$0.00	
5812 - 5812 BIENES INMUEBLES	\$6,000,000.00	\$0.00	\$0.00	\$0.00	\$0.00	\$0.00	\$0.00	\$0.00	\$0.00	\$0.00	
5911 - 5911 SOFTWARE	\$15,000,000.00	\$10,551,797.72	\$5,778,924.80	\$4,772,872.92	\$40,924.80	\$5,738,000.00	\$10,510,872.92	\$40,924.80	\$40,924.80	\$0.00	
5971 - 5971 LICENCIAS INFORMATICAS	\$0.00	\$3,789,676.00	\$3,788,676.00	\$1,000.00	\$3,788,676.00	\$0.00	\$1,000.00	\$3,788,676.00	\$3,788,676.00	\$0.00	
<b>TOTAL CAPITULO</b>	\$21,000,000.00	\$133,482,447.00	\$98,391,806.70	\$34,090,640.30	\$85,413,302.10	\$43,976,504.60	\$78,069,144.90	\$54,870,643.22	\$54,269,343.22	\$542,658.88	
<b>6000 - INVERSION PUBLICA</b>											
6122 - 6122 CONSTR. Y REHABILITACION DE PARQUES	\$0.00	\$40,692,945.75	\$25,692,945.48	\$15,000,000.27	\$10,240,558.87	\$15,452,386.61	\$30,452,386.88	\$4,691,943.01	\$4,691,943.01	\$5,548,615.86	
6123 - 6123 CONSTR. Y REHABILITACION DE ESCUELA	\$0.00	\$43,500,000.00	\$0.00	\$43,500,000.00	\$0.00	\$0.00	\$43,500,000.00	\$0.00	\$0.00	\$0.00	
6124 - 6124 CONSTR. Y REHABILITACION DE INMUEBL	\$0.00	\$48,079,976.21	\$21,218,496.48	\$26,861,479.73	\$2,057,307.56	\$19,161,188.92	\$46,022,868.65	\$1,697,727.11	\$1,697,727.11	\$359,580.45	
6125 - 6125 ESTUDIOS Y PROYECTOS	\$0.00	\$297,076.00	\$297,076.00	\$0.00	\$297,076.00	\$0.00	\$0.00	\$297,076.00	\$297,076.00	\$0.00	
61260 - 61260 TRABAJOS VARIOS EN PARQUES DESC F	\$0.00	\$5,163,756.70	\$1,829,932.29	\$3,333,824.41	\$548,979.69	\$1,280,952.60	\$4,614,777.01	\$0.00	\$0.00	\$548,979.69	
6143 - 6143 DRENAJE PLUVIAL	\$0.00	\$22,604,896.70	\$22,804,896.70	\$0.00	\$13,498,067.73	\$9,106,828.97	\$9,106,828.97	\$10,073,442.01	\$10,073,442.01	\$3,424,625.72	
6145 - 6145 PAVIMENTACION Y BACHEO	\$0.00	\$88,375,063.15	\$75,727,861.13	\$12,647,202.02	\$30,625,270.75	\$45,102,590.38	\$57,749,792.40	\$30,625,270.75	\$30,301,314.22	\$0.00	
6152 - 6152 PUENTES VEHICULARES	\$0.00	\$1,379,200.11	\$1,379,200.11	\$0.00	\$1,379,200.11	\$0.00	\$0.00	\$1,379,200.11	\$1,379,200.11	\$0.00	

MUNICIPIO DE SAN NICOLAS DE LOS GARZA, N.L.  
(4) Estado sobre el Ejercicio del Presupuesto por: Ente Público / Clasificación Económica / Capítulo del Gasto  
Septiembre de 2019  
Tipo de gasto: Todos  
Fuente de financiamiento: Todas

Divisor: Pesos

ENTE PÚBLICO TIPO DE GASTO CAPÍTULO CONCEPTO FUENTE DE FINANCIAMIENTO	Acumulados (CONAC)										Deuda del ejercicio 10=(5-8)
	Presupuesto de Egresos Aprobado	Presupuesto Vigente	3	Presupuesto Disponibile Para Comprometer 4=(2-3)	5	Comprometido No Devengado 6=(3-5)	Presupuesto Sin Devengar 7=(2-5)	8	9	10=(5-8)	
61539 - 61539 REHAB PAV AVE LOPEZ MATEOS-AVE ST	\$0.00	\$498,811.95	\$498,811.95	\$0.00	\$498,811.95	\$0.00	\$0.00	\$498,811.95	\$498,811.95	\$0.00	\$0.00
61551 - 61551 REHABILITACION PAV. AVE. (FORTALEC	\$0.00	\$1,067,264.00	\$1,067,264.00	\$0.00	\$0.00	\$1,067,264.00	\$1,067,264.00	\$0.00	\$0.00	\$0.00	\$0.00
61570 - 61570 BACHEO VAR PUNT PROYNFRA 2018	\$0.00	\$14,472,813.58	\$7,104,529.12	\$7,368,284.46	\$4,744,608.32	\$2,359,920.80	\$9,728,205.26	\$4,744,608.32	\$4,744,608.32	\$0.00	\$0.00
61571 - 61571 REHAB. PAVIMENTO ASFALTICO (D MPAL	\$0.00	\$32,992,321.73	\$30,757,996.01	\$2,234,335.72	\$25,976,312.92	\$4,781,673.09	\$7,016,008.81	\$25,976,312.92	\$25,976,312.92	\$0.00	\$0.00
61572 - 61572 BACHEO MAYOR (FONDOS DESC FINES E	\$0.00	\$509,919.93	\$509,919.93	\$0.00	\$509,919.93	\$0.00	\$0.00	\$509,919.93	\$509,919.93	\$0.00	\$0.00
61573 - 61573 REHAB. DE PAV (DESC FINES E. 2019)	\$0.00	\$42,000,000.00	\$34,614,042.65	\$7,385,957.35	\$15,804,194.14	\$18,809,848.51	\$26,195,805.86	\$10,384,212.80	\$10,384,212.80	\$0.00	\$5,419,981.34
61574 - 61574 ADECUA Y MITO VIALIDADES D MPAL 16	\$0.00	\$1,121,658.16	\$1,121,657.71	\$0.45	\$386,549.75	\$735,107.96	\$735,108.41	\$386,549.75	\$386,549.75	\$0.00	\$0.00
61575 - 61575 PROYECTO ESCUL TURAL PICORREDOR	\$0.00	\$2,941,927.71	\$0.00	\$2,941,927.71	\$0.00	\$0.00	\$2,941,927.71	\$0.00	\$0.00	\$0.00	\$0.00
6165 - 6165 CONST CANCHA DEP (FOND DESC FIN E 2	\$0.00	\$392,810.61	\$392,810.61	\$0.00	\$392,810.61	\$0.00	\$0.00	\$392,810.61	\$392,810.61	\$0.00	\$0.00
6171 - 6171 SEÑALES, SEMAFOROS Y NOMENCLATURA	\$0.00	\$11,000,000.00	\$9,935,682.73	\$1,064,317.27	\$6,886,842.21	\$3,048,840.52	\$4,113,157.79	\$6,886,842.21	\$6,745,661.73	\$0.00	\$0.00
61710 - SUMINISTRO Y COLOCACION DE JUEGOS INFAN	\$0.00	\$3,312,422.12	\$3,312,422.12	\$0.00	\$993,726.63	\$2,318,695.49	\$2,318,695.49	\$993,726.63	\$993,726.63	\$0.00	\$0.00
6179 - SUMINISTRO Y COLOCACION DE JUEGOS INFAN	\$0.00	\$3,324,133.12	\$3,324,133.12	\$0.00	\$997,239.94	\$2,326,893.18	\$2,326,893.18	\$997,239.94	\$997,239.94	\$0.00	\$0.00
6194 - 6194 OBRA FEDERAL	\$21,505,543.40	\$22,756,377.92	\$22,534,100.98	\$222,276.94	\$7,107,851.38	\$15,426,249.60	\$15,648,526.54	\$7,107,851.38	\$6,760,230.29	\$0.00	\$0.00
6195 - 6195 INDIRECTOS	\$0.00	\$718,622.43	\$718,622.42	\$0.01	\$390,859.24	\$327,763.18	\$327,763.18	\$390,859.24	\$390,859.24	\$0.00	\$0.00
6196 - 6196 PROGRAMA DESARROLLO INSTITUCIONAL	\$0.00	\$479,081.64	\$0.00	\$479,081.64	\$0.00	\$0.00	\$479,081.64	\$0.00	\$0.00	\$0.00	\$0.00
61964 - 61964 INFRAESTRUCTURA SOCIAL 2018 F III	\$0.00	\$552,146.01	\$552,146.01	\$0.00	\$552,146.01	\$0.00	\$0.00	\$552,146.01	\$552,146.01	\$0.00	\$0.00
62212 - 62212 CONST ESTACIONAMIENTO ROSA 4 VIEN	\$0.00	\$12,089,814.22	\$12,089,814.21	\$0.01	\$5,197,614.71	\$6,892,199.50	\$6,892,199.51	\$3,274,134.31	\$3,274,134.31	\$0.00	\$1,923,480.40
62221 - 62221 OBRAS COMPLEMENTARIAS	\$0.00	\$10,285,050.03	\$0.00	\$10,285,050.03	\$0.00	\$0.00	\$10,285,050.03	\$0.00	\$0.00	\$0.00	\$0.00
62233 - 62233 REIMO Y EQUIP TEATRO PROYNFRA 2018	\$0.00	\$5,149,375.27	\$5,149,375.27	\$0.00	\$3,482,991.07	\$1,666,384.20	\$1,666,384.20	\$3,482,991.07	\$3,482,991.07	\$0.00	\$0.00
62234 - 62234 CONS EDIF SEGURIDAD PROYNFRA 2018	\$0.00	\$8,114,266.31	\$8,114,266.31	\$0.00	\$0.00	\$8,114,266.31	\$8,114,266.31	\$0.00	\$0.00	\$0.00	\$0.00
62235 - 62235 REMOD ESTACION SEG UDO PROYNFRA	\$0.00	\$11,527,343.79	\$11,527,343.79	\$0.01	\$7,610,658.09	\$3,916,685.70	\$3,916,685.71	\$6,322,047.34	\$6,322,047.34	\$0.00	\$1,288,610.75
62236 - 62236 MITO, DIVERSOS EDIFICIOS PUBLICOS	\$0.00	\$8,500,000.00	\$6,549,100.74	\$1,950,899.26	\$5,003,053.02	\$1,546,047.72	\$3,456,946.98	\$5,003,053.02	\$5,003,053.02	\$0.00	\$0.00
62237 - 62237 REH GIMNASIO J NAVARRO PROYNFRA19	\$0.00	\$15,000,000.00	\$11,026,315.21	\$3,974,684.79	\$3,307,594.56	\$7,717,720.65	\$11,692,405.44	\$3,307,594.56	\$3,307,594.56	\$0.00	\$0.00
62238 - 62238 CONST GIMNASIO MIRADOR PROYNFRA	\$0.00	\$25,000,000.00	\$20,000,000.00	\$5,000,000.00	\$12,157,455.99	\$7,842,544.01	\$12,842,544.01	\$10,400,438.11	\$10,400,438.11	\$0.00	\$1,757,017.88
62239 - 62239 CONST SANITARIOS SER PUB. (DES FIN	\$0.00	\$2,000,000.00	\$1,997,019.91	\$2,980.09	\$698,105.97	\$1,397,913.94	\$1,400,894.03	\$698,105.97	\$698,105.97	\$0.00	\$0.00
62240 - REHABILITACION DE MODULOS DIF EN DIVERS	\$0.00	\$5,910,382.95	\$3,005,227.36	\$2,905,155.59	\$901,568.21	\$2,103,669.15	\$5,008,814.74	\$901,568.21	\$901,568.21	\$0.00	\$0.00
62241 - TRABAJOS EN EDIFICIO PROTECCION CIVIL DE	\$0.00	\$995,863.31	\$995,863.31	\$0.00	\$298,759.00	\$697,104.31	\$697,104.31	\$298,759.00	\$298,759.00	\$0.00	\$0.00
62242 - 62242 REHAB UNIDAD DEP NOGALAR DES FE 19	\$0.00	\$3,227,778.12	\$0.00	\$3,227,778.12	\$0.00	\$0.00	\$3,227,778.12	\$0.00	\$0.00	\$0.00	\$0.00
<b>TOTAL CAPITULO</b>	\$21,505,543.40	\$456,033,099.54	\$345,647,863.66	\$150,385,235.88	\$162,447,134.36	\$183,200,729.30	\$333,565,965.18	\$142,176,242.27	\$141,363,484.17	\$0.00	\$20,270,892.09

MUNICIPIO DE SAN NICOLAS DE LOS GARZA, N.L.  
(4) Estado sobre el Ejercicio del Presupuesto por: Ente Público / Clasificación Económica / Capítulo del Gasto  
Septiembre de 2019

Divisor: Pesos

Tipo de gasto: Todos  
Fuente de financiamiento: Todas

ENTE PÚBLICO TIPO DE GASTO CAPÍTULO CONCEPTO FUENTE DE FINANCIAMIENTO	Acumulados (CONAC)										Deuda del ejercicio 10=(5-8)
	Presupuesto de Egresos Aprobado	Presupuesto Vigente	Comprometido	Presupuesto Disponible Para Comprometer 4=(2-3)	Devengado	Comprometido No Devengado	Presupuesto Sin Devengar	Ejercido	Pagado		
	1	2	3	4=(2-3)	5	6=(3-5)	7=(2-5)	8	9		
9111 - 9111 PRESTAMO BAJO	\$30,673,247.84	\$33,942,794.84	\$22,819,299.22	\$11,123,495.62	\$22,819,299.22	\$0.00	\$11,123,495.62	\$22,819,299.22	\$22,819,299.22	\$0.00	
9115 - 9115 PRESTAMO AFIRME 40 MP	\$374,400.00	\$374,400.00	\$256,800.00	\$117,600.00	\$256,800.00	\$0.00	\$117,600.00	\$256,800.00	\$256,800.00	\$0.00	
9116 - 9116 CAPITAL PRESTAMO AFIRME	\$2,750,000.00	\$2,750,000.00	\$1,985,000.00	\$765,000.00	\$1,985,000.00	\$0.00	\$765,000.00	\$1,985,000.00	\$1,985,000.00	\$0.00	
9211 - 9211 INTERESES DE PRESTAMOS	\$109,860,169.75	\$106,690,622.75	\$79,242,601.61	\$27,448,021.14	\$79,242,601.61	\$0.00	\$27,448,021.14	\$79,242,601.61	\$79,242,601.61	\$0.00	
9911 - 9911 ADEFAS	\$0.00	\$14,000,847.00	\$13,256,173.39	\$744,673.61	\$10,128,175.35	\$3,127,998.04	\$3,872,671.65	\$9,990,484.51	\$9,990,484.51	\$137,690.84	
9991 - 9991 DIVERSOS	\$0.00	\$2,999,153.00	\$1,872,471.53	\$1,126,681.47	\$1,872,471.53	\$0.00	\$1,126,681.47	\$1,872,471.53	\$1,869,227.93	\$0.00	
<b>TOTAL CAPITULO</b>	\$143,757,817.59	\$160,757,817.59	\$119,432,345.75	\$41,325,471.84	\$116,304,347.71	\$3,127,998.04	\$44,453,469.88	\$116,166,656.87	\$116,163,413.27	\$137,690.84	
<b>TOTAL TIPO DE GASTO</b>	\$1,610,064,034.21	\$2,442,037,348.02	\$1,828,149,397.73	\$613,887,950.29	\$1,361,940,157.38	\$466,209,240.35	\$1,080,097,190.64	\$1,325,928,705.94	\$1,312,928,146.36	\$36,011,451.44	
<b>TOTAL ENTE PÚBLICO</b>	\$1,610,064,034.21	\$2,442,037,348.02	\$1,828,149,397.73	\$613,887,950.29	\$1,361,940,157.38	\$466,209,240.35	\$1,080,097,190.64	\$1,325,928,705.94	\$1,312,928,146.36	\$36,011,451.44	

**MUNICIPIO DE SAN NICOLAS DE LOS GARZA, N.L.**  
**(5) Estado sobre el Ejercicio del Presupuesto por: Ente Público / Función**  
Septiembre de 2019  
Secretaría: Todas  
Finalidad: Todas  
Función: Todas

Divisor: Pesos

RAMO O DEPENDENCIA FINALIDAD FUNCIÓN SUBFUNCIÓN	Presupuesto de Egresos Aprobado	Presupuesto Vigente		Presupuesto Comprometido	Presupuesto Disponible Para Comprometer 4=(2-3)	Devengado	Comprometido No Devengado	Presupuesto Sin Devengar	Ejercido	Pagado	Deuda del ejercicio
		1	2								
<b>31110 - GOBIERNO MUNICIPAL</b>											
<b>1000 - GOBIERNO</b>											
<b>1100 - LEGISLACION</b>											
1110 - LEGISLACION	\$26,867,615.34	\$29,692,093.19	\$18,122,588.24	\$11,569,504.95	\$15,217,379.08	\$2,905,209.16	\$14,474,714.11	\$15,118,372.38	\$15,019,435.00	\$99,006.70	
	\$26,867,615.34	\$29,692,093.19	\$18,122,588.24	\$11,569,504.95	\$15,217,379.08	\$2,905,209.16	\$14,474,714.11	\$15,118,372.38	\$15,019,435.00	\$99,006.70	
<b>TOTALFUNCION</b>											
<b>1200 - JUSTICIA</b>											
1210 - IMPARTICIÓN DE JUSTICIA	\$1,954,253.33	\$980,591.37	\$276,737.10	\$703,854.27	\$58,899.69	\$217,837.41	\$921,691.68	\$56,908.41	\$56,542.41	\$1,991.28	
	\$1,954,253.33	\$980,591.37	\$276,737.10	\$703,854.27	\$58,899.69	\$217,837.41	\$921,691.68	\$56,908.41	\$56,542.41	\$1,991.28	
<b>TOTALFUNCION</b>											
<b>1300 - COORDINACION DE LA POLITICA DE GOBIERNO</b>											
1310 - PRESIDENCIA / GUBERNATURA	\$5,685,912.67	\$12,528,003.07	\$8,947,667.09	\$3,580,335.98	\$8,018,301.33	\$929,365.76	\$4,509,701.74	\$7,678,274.26	\$7,642,706.76	\$340,027.07	
1330 - PRESERVACION Y CUIDADO DEL PATRIMONIO PUBLICO	\$34,840,930.67	\$45,167,795.77	\$34,259,236.23	\$10,908,559.54	\$27,663,253.16	\$6,593,983.07	\$17,504,542.61	\$27,348,914.22	\$26,957,740.44	\$314,338.94	
1340 - FUNCION PUBLICA	\$2,957,104.30	\$3,399,529.30	\$2,305,504.71	\$1,094,024.58	\$2,146,719.89	\$158,784.82	\$1,252,809.40	\$2,142,464.88	\$2,061,192.15	\$4,255.01	
1350 - ASUNTOS JURIDICOS	\$7,118,508.01	\$8,456,543.12	\$5,110,251.67	\$3,346,291.44	\$4,770,571.56	\$339,680.11	\$3,685,971.55	\$4,728,345.22	\$4,713,848.55	\$42,226.34	
	\$50,602,455.65	\$69,551,871.26	\$50,622,659.71	\$18,929,211.55	\$42,598,845.95	\$8,023,613.76	\$26,953,025.31	\$41,897,998.59	\$41,375,487.89	\$700,847.36	
<b>TOTALFUNCION</b>											
<b>1500 - ASUNTOS FINANCIEROS Y HACENDARIOS</b>											
1510 - ASUNTOS FINANCIEROS	\$3,052,006.81	\$4,677,962.21	\$3,252,057.46	\$1,425,904.75	\$1,953,663.04	\$1,298,394.42	\$2,724,299.17	\$1,952,742.26	\$1,911,602.70	\$920.78	
1520 - ASUNTOS HACENDARIOS	\$67,324,400.40	\$82,044,608.22	\$52,289,238.30	\$29,775,369.82	\$36,911,623.97	\$15,357,614.33	\$45,132,984.25	\$36,800,182.03	\$36,751,069.36	\$111,441.94	
	\$70,376,407.21	\$86,722,570.43	\$55,521,295.76	\$31,201,274.67	\$39,865,287.01	\$16,655,008.75	\$47,857,263.42	\$38,752,924.29	\$38,662,672.06	\$112,362.72	
<b>TOTALFUNCION</b>											
<b>1700 - ASUNTOS DE ORDEN PUBLICO Y DE SEGURIDAD INTERIOR</b>											
1710 - POLICIA	\$303,735,240.59	\$369,610,570.80	\$264,779,750.60	\$104,830,820.20	\$214,821,100.82	\$49,958,649.78	\$154,789,469.98	\$212,138,622.07	\$208,737,604.22	\$2,682,478.75	
1720 - PROTECCION CIVIL	\$10,782,322.37	\$13,480,501.33	\$9,780,917.63	\$3,699,583.70	\$6,523,965.80	\$3,256,951.83	\$6,956,535.53	\$6,487,512.31	\$6,117,505.71	\$36,453.49	
1730 - OTROS ASUNTOS DE ORDEN PUBLICO Y SEGURIDAD	\$17,398,781.53	\$22,505,176.09	\$18,000,370.59	\$4,504,805.50	\$14,635,868.71	\$3,364,901.88	\$7,869,307.38	\$14,514,837.11	\$14,136,072.67	\$121,031.60	
	\$331,916,344.49	\$405,596,248.22	\$292,561,038.82	\$113,035,209.40	\$235,980,935.33	\$56,580,103.49	\$169,615,312.69	\$233,140,971.49	\$228,991,182.59	\$2,839,963.84	
<b>TOTALFUNCION</b>											
<b>1800 - OTROS SERVICIOS GENERALES</b>											
1810 - SERVICIOS REGISTRALES, ADMINISTRATIVOS Y PATRIMONIALES	\$274,818,605.75	\$313,440,880.29	\$214,984,816.08	\$98,446,064.21	\$190,166,403.56	\$24,828,412.52	\$123,274,476.73	\$181,408,374.79	\$182,854,109.20	\$5,758,028.77	
1830 - SERVICIOS DE COMUNICACION Y MEDIOS GUBERNAMENTAL	\$4,946,670.56	\$8,101,095.03	\$4,133,140.04	\$3,967,954.99	\$3,289,165.17	\$843,974.87	\$4,811,929.86	\$3,286,404.21	\$3,276,243.46	\$2,760.96	
1840 - ACCESO A LA INFORMACION PUBLICA	\$7,613,476.26	\$15,852,361.75	\$8,297,786.70	\$7,554,575.05	\$4,010,892.77	\$4,286,893.93	\$11,841,468.98	\$3,976,832.36	\$3,917,062.69	\$34,060.41	
1850 - OTROS	\$0.00	\$257,343.32	\$256,312.58	\$1,030.74	\$147,105.42	\$109,207.16	\$110,237.90	\$62,614.14	\$60,418.14	\$84,491.28	
	\$287,378,752.57	\$337,651,680.39	\$227,682,055.40	\$109,969,624.99	\$197,613,566.92	\$30,668,488.48	\$140,038,113.47	\$191,734,225.50	\$190,107,893.49	\$5,879,341.42	
<b>TOTALFUNCION</b>											
<b>TOTAL FINALIDAD</b>											
	\$769,095,828.58	\$930,195,054.85	\$644,796,375.03	\$285,408,679.81	\$530,334,913.98	\$114,451,461.05	\$399,860,140.86	\$620,701,400.68	\$514,213,153.44	\$9,633,513.32	

**MUNICIPIO DE SAN NICOLAS DE LOS GARZA, N.L.**  
**(5) Estado sobre el Ejercicio del Presupuesto por: Ente Público / Función**  
**Septiembre de 2019**  
Secretaría: Todas  
Finalidad: Todas  
Función: Todas

Divisor: Pesos

RAMO O DEPENDENCIA FINALIDAD FUNCIÓN SUBFUNCIÓN	Presupuesto de Egresos Aprobado	Presupuesto Vigente	Comprometido	Presupuesto Disponible Para		Devengado	Comprometido No Devengado	Presupuesto Sin Devengar	Ejercido	Pagado	Deuda del ejercicio
				Comprometer 4=(2-3)	6=(3-5)						
<b>TOTALFUNCION</b>											
<b>2100 - PROTECCION AMBIENTAL</b>											
2160 - OTROS DE PROTECCION AMBIENTAL	\$3,515,584.89	\$3,178,222.89	\$1,045,017.24	\$2,133,205.65	\$612,578.72	\$432,438.52	\$2,565,644.17	\$611,782.21	\$606,576.32	\$796.51	\$796.51
<b>2200 - VIVIENDA Y SERVICIOS A LA COMUNIDAD</b>											
2210 - URBANIZACION	\$0.00	\$471,526,871.54	\$321,842,994.25	\$149,683,877.29	\$154,396,277.73	\$167,446,716.52	\$317,130,593.81	\$134,125,385.64	\$133,660,248.63	\$20,270,892.09	\$20,270,892.09
2260 - SERVICIOS COMUNALES	\$533,924,297.10	\$660,136,675.35	\$563,211,895.25	\$96,924,780.10	\$425,310,613.17	\$137,901,282.08	\$234,826,062.18	\$422,218,188.21	\$417,366,714.68	\$3,092,414.96	\$3,092,414.96
	\$533,924,297.10	\$1,131,663,546.89	\$885,054,889.50	\$246,608,657.39	\$579,706,890.90	\$305,347,998.60	\$551,956,655.99	\$551,026,963.31	\$551,026,963.31	\$23,363,307.05	\$23,363,307.05
<b>2300 - SALUD</b>											
2320 - PRESTACION DE SERVICIOS DE SALUD A LA PERSONA	\$26,804,771.70	\$34,410,389.89	\$20,055,700.73	\$14,354,689.17	\$17,256,566.39	\$2,789,134.34	\$17,153,823.51	\$16,390,821.25	\$16,286,631.12	\$865,745.14	\$865,745.14
	\$26,804,771.70	\$34,410,389.89	\$20,055,700.73	\$14,354,689.17	\$17,256,566.39	\$2,789,134.34	\$17,153,823.51	\$16,390,821.25	\$16,286,631.12	\$865,745.14	\$865,745.14
<b>2400 - RECREACION, CULTURA Y OTRAS MANIFESTACIONES SOCIALES</b>											
2410 - DEPORTE Y RECREACION	\$21,058,499.56	\$24,171,841.99	\$23,389,742.76	\$772,099.22	\$21,146,864.64	\$2,252,878.12	\$3,024,977.34	\$21,144,817.95	\$20,923,282.97	\$2,046.69	\$2,046.69
2420 - CULTURA	\$18,845,993.61	\$25,779,109.85	\$15,972,522.29	\$9,805,587.55	\$13,758,871.14	\$2,213,651.15	\$12,020,238.70	\$13,736,413.02	\$13,637,841.60	\$22,458.12	\$22,458.12
	\$39,904,493.16	\$49,950,951.83	\$39,372,265.06	\$10,578,686.77	\$34,905,735.79	\$4,466,529.27	\$15,045,216.04	\$34,881,230.88	\$34,561,124.57	\$24,504.81	\$24,504.81
<b>2700 - OTROS ASUNTOS SOCIALES</b>											
2710 - OTROS ASUNTOS SOCIALES	\$14,618,504.71	\$19,647,520.09	\$9,307,793.83	\$10,339,726.25	\$7,748,839.52	\$1,558,954.31	\$11,898,680.56	\$7,713,367.00	\$7,649,320.16	\$35,472.52	\$35,472.52
	\$14,618,504.71	\$19,647,520.09	\$9,307,793.83	\$10,339,726.25	\$7,748,839.52	\$1,558,954.31	\$11,898,680.56	\$7,713,367.00	\$7,649,320.16	\$35,472.52	\$35,472.52
<b>4000 - OTRAS NO CLASIFICADAS EN FUNCIONES ANTERIORES</b>											
<b>4100 - TRANSACCIONES DE LA DEUDA PUBLICA / COSTO FINANCIERO DE LA DEUDA</b>											
4110 - DEUDA PUBLICA INTERNA	\$143,757,817.59	\$143,757,817.59	\$104,303,700.83	\$39,454,116.76	\$104,303,700.83	\$0.00	\$39,454,116.76	\$104,303,700.83	\$104,303,700.83	\$0.00	\$0.00
	\$143,757,817.59	\$143,757,817.59	\$104,303,700.83	\$39,454,116.76	\$104,303,700.83	\$0.00	\$39,454,116.76	\$104,303,700.83	\$104,303,700.83	\$0.00	\$0.00
<b>4200 - TRANSFERENCIAS, PARTICIPACIONES Y APORTACIONES ENTRE DIFERENTES NIVELES Y ORDENES DE GOBIERNO</b>											
4210 - TRANSFERENCIAS ENTRE DIFERENTES NIVELES Y ORDENES DE GOBIERNO	\$56,897,193.09	\$104,727,616.00	\$100,418,786.10	\$4,308,829.90	\$79,020,074.62	\$21,398,711.48	\$25,707,541.38	\$76,931,962.53	\$76,577,441.07	\$2,088,112.09	\$2,088,112.09
4220 - PARTICIPACIONES ENTRE DIFERENTES NIVELES Y ORDENES DE GOBIERNO	\$21,505,543.40	\$24,506,228.00	\$23,804,869.41	\$701,358.59	\$8,050,856.63	\$15,754,012.78	\$16,455,371.37	\$8,050,856.63	\$7,703,255.54	\$0.00	\$0.00
	\$78,402,736.49	\$129,233,844.00	\$124,223,655.51	\$5,010,188.49	\$87,070,931.25	\$37,152,724.26	\$42,162,912.75	\$84,982,819.16	\$84,280,676.61	\$2,088,112.09	\$2,088,112.09
<b>TOTAL FINALIDAD</b>	\$222,160,554.08	\$272,991,661.59	\$228,527,356.34	\$44,454,305.24	\$1,361,940,157.38	\$37,152,724.26	\$81,617,029.50	\$189,286,519.99	\$188,584,377.44	\$2,088,112.09	\$2,088,112.09
<b>TOTAL RAMO O DEPENDENCIA</b>	\$1,610,064,034.21	\$2,442,037,346.02	\$1,828,199,397.73	\$613,887,960.29	\$1,361,940,157.38	\$466,209,240.35	\$1,080,097,190.64	\$1,325,928,705.94	\$1,312,928,146.36	\$36,011,451.44	\$36,011,451.44



MUNICIPIO DE SAN NICOLAS DE LOS GARZA, N.L.  
(6) Estado sobre el Ejercicio del Presupuesto por: Ente Público / Fuente de Financiamiento  
Septiembre de 2019

Divisor: Pesos

Secretaría: Todas  
Unidad responsable: Todas  
Fuente de financiamiento: Todas

RAMO O DEPENDENCIA	Acumulados (CONAC)										Deuda del ejercicio 10=(5-8)
	Presupuesto de Egresos Aprobado	Presupuesto Vigente	Comprometido	Presupuesto Disponible Para Comprometer	Devengado	Comprometido No Devengado	Presupuesto Sin Devengar	Ejercido	Pagado		
FUENTE DE FINANCIAMIENTO	1	2	3	4=(2-3)	5	6=(3-5)	7=(2-5)	8	9	10=(5-8)	
<b>31110 - GOBIERNO MUNICIPAL</b>											
11 - Recursos Fiscales	\$782,626,873.05	\$1,578,782,201.58	\$1,169,340,834.98	\$409,441,366.60	\$757,961,610.09	\$411,379,224.89	\$820,620,591.49	\$726,225,987.00	\$715,589,868.47	\$31,735,623.09	
15 - Recursos Federales	\$444,640,194.01	\$460,905,715.15	\$312,981,546.25	\$147,924,168.90	\$304,616,148.30	\$8,165,397.95	\$156,069,566.85	\$301,342,445.28	\$299,343,380.55	\$3,473,703.02	
16 - Recursos Estatales	\$68,767,007.83	\$65,518,787.37	\$69,151,847.92	\$16,366,939.45	\$69,151,847.92	\$0.00	\$16,366,939.45	\$69,151,847.92	\$69,134,092.69	\$0.00	
25 - Recursos Federales	\$313,823,959.33	\$316,830,643.93	\$276,678,168.88	\$40,155,475.35	\$230,010,551.07	\$46,664,617.51	\$86,820,082.86	\$229,208,425.74	\$228,860,804.65	\$802,125.33	
<b>TOTAL RAMO O DEPENDENCIA</b>	<b>\$1,610,064,034.21</b>	<b>\$2,442,037,348.02</b>	<b>\$1,828,149,397.73</b>	<b>\$613,887,960.29</b>	<b>\$1,361,940,157.38</b>	<b>\$466,209,240.35</b>	<b>\$1,090,097,190.64</b>	<b>\$1,325,928,705.94</b>	<b>\$1,312,928,146.36</b>	<b>\$36,011,451.44</b>	

**MUNICIPIO DE SAN NICOLAS DE LOS GARZA, N.L.**  
**7) Estado sobre el Ejercicio del Presupuesto por: Ente Público / Distribución Geográfica (Entidad Federativa)**  
**Septiembre de 2019**  
**Secretaría: Todas**

Divisor: Pesos

Ramo / Sector Entidad Federativa Municipio Localidad	Acumulados (CONAC)									
	Presupuesto de Egresos Aprobado	Presupuesto Vigente	Comprometido	Presupuesto Disponible Para Comprometer	Devengado	Comprometido No Devengado	Presupuesto Sin Devengar	Ejercido	Pagado	Deuda del ejercicio
	1	2	3	4=(2-3)	5	6=(3-5)	7=(2-5)	8	9	10=(5-8)
GOBIERNO MUNICIPAL Nuevo León San Nicolás de los Garza San Nicolás de los Garza	\$1,610,064,034.21	\$2,442,037,348.02	\$1,828,149,397.73	\$613,887,950.29	\$1,361,940,157.38	\$466,209,240.35	\$1,080,097,190.84	\$1,325,928,705.94	\$1,312,928,146.36	\$36,011,451.44

MUNICIPIO DE SAN NICOLAS DE LOS GARZA, N.L.  
 (g) Estado sobre el Ejercicio del Presupuesto por: Ramo o Dependencia / Programa  
 Septiembre de 2019  
 Divisor: Pesos  
 Secretaria: Todas  
 Programa: Todos

Acumulados (CONAC)

RAMO O DEPENDENCIA	PROGRAMA	1	2	3	4	5	6(4-5)	7	8(6-7)	9(4-7)	10	11(7-10)	12	13=(10-12)	14=(7-12)	Cuentas por pagar
Presupuesto de Egresos Aprobado	Ampliaciones	Reducciones	Presupuesto Vigente	Comprometido	Presupuesto disponible	Comprometido	Devengado	Compromisos sin devengar	Presupuestos vigentes sin devengar	Ejercido	Devengado sin ejercer	Pagado	Ejercido sin pagar			
31110 - GOBIERNO MUNICIPAL																
110 - OBRA PUBLICA																
1121 - PRESTACION DE SERVICIOS PUBLICOS	\$0.00	\$79,415,697.17	\$-237,886,825.03	\$47,152,873.54	\$21,842,884.25	\$19,663,077.29	\$19,663,077.29	\$19,663,077.29	\$19,663,077.29	\$19,663,077.29	\$22,702,024.09	\$13,866,248.63	\$400,137.01	\$20,758,620.10	\$20,758,620.10	
TOTAL SECRETARIA	\$0.00	\$79,415,697.17	\$-237,886,825.03	\$47,152,873.54	\$21,842,884.25	\$19,663,077.29	\$19,663,077.29	\$19,663,077.29	\$19,663,077.29	\$19,663,077.29	\$22,702,024.09	\$13,866,248.63	\$400,137.01	\$20,758,620.10	\$20,758,620.10	
116 - RAMO 33																
121 - GASTO FEDERALIZADO	\$165,263,380.89	\$25,971,841.89	\$-22,071,292.36	\$164,264,645.59	\$18,108,570.24	\$43,105,475.35	\$15,754,012.76	\$15,754,012.76	\$15,754,012.76	\$15,754,012.76	\$112,261,657.96	\$0.00	\$110,000,000.37	\$497,627.59	\$307,621.09	
TOTAL SECRETARIA	\$165,263,380.89	\$25,971,841.89	\$-22,071,292.36	\$164,264,645.59	\$18,108,570.24	\$43,105,475.35	\$15,754,012.76	\$15,754,012.76	\$15,754,012.76	\$15,754,012.76	\$112,261,657.96	\$0.00	\$110,000,000.37	\$497,627.59	\$307,621.09	
117 - OTROS EGRESOS	\$1,900,000.00	\$12,854,142.59	\$-9,570,864.68	\$56,540,073.91	\$9,536,508.00	\$1,541.98	\$1,541.98	\$1,541,302.55	\$1,541,302.55	\$1,541,302.55	\$4,171,362.65	\$1,620,000.00	\$41,711,362.95	\$0.00	\$1,620,000.00	\$1,620,000.00
TOTAL SECRETARIA	\$1,900,000.00	\$12,854,142.59	\$-9,570,864.68	\$56,540,073.91	\$9,536,508.00	\$1,541.98	\$1,541,302.55	\$1,541,302.55	\$1,541,302.55	\$1,541,302.55	\$4,171,362.65	\$1,620,000.00	\$41,711,362.95	\$0.00	\$1,620,000.00	\$1,620,000.00
112 - APOYO A LA FUNCION PUBLICA Y AL MEJORAMIENTO DE LA GESTION																
381 - CABILDO	\$1,918,556.66	\$2,571,665.06	\$-2,111,544.49	\$13,375,175.17	\$8,267,790.37	\$5,127,884.80	\$6,130,172.57	\$6,130,172.57	\$6,130,172.57	\$6,130,172.57	\$2,271.91	\$8,075,598.52	\$1,274.13	\$3,846.04	\$3,846.04	
1125 - REGULACION Y SUPERVISION	\$12,815,694.66	\$2,571,665.06	\$-2,111,544.49	\$13,375,175.17	\$8,267,790.37	\$5,127,884.80	\$6,130,172.57	\$6,130,172.57	\$6,130,172.57	\$6,130,172.57	\$2,271.91	\$8,075,598.52	\$1,274.13	\$3,846.04	\$3,846.04	
TOTAL SECRETARIA	\$12,815,694.66	\$2,571,665.06	\$-2,111,544.49	\$13,375,175.17	\$8,267,790.37	\$5,127,884.80	\$6,130,172.57	\$6,130,172.57	\$6,130,172.57	\$6,130,172.57	\$2,271.91	\$8,075,598.52	\$1,274.13	\$3,846.04	\$3,846.04	
303 - SECRETARIA DE AVIANTAMIENTO																
1121 - PRESTACION DE SERVICIOS PUBLICOS	\$1,849,032.66	\$1,368,836.09	\$-2,127,653.63	\$2,112,269.03	\$933,110.32	\$1,758,138.21	\$232,518.44	\$1,702,064.86	\$1,702,064.86	\$1,702,064.86	\$30,047.86	\$30,047.86	\$30,047.86	\$0.00	\$30,047.86	\$30,047.86
1125 - REGULACION Y SUPERVISION	\$23,666,639.44	\$12,542,308.81	\$-3,341,043.94	\$27,866,179.31	\$18,302,605.48	\$8,282,658.13	\$5,712,607.79	\$14,664,292.08	\$14,664,292.08	\$14,664,292.08	\$102,648.76	\$102,648.76	\$102,648.76	\$0.00	\$102,648.76	\$102,648.76
1131 - APOYO AL PROCESO PRESUPUESTARIO Y PARA MEJORAR LA EFICIENCIA INSTITUCIONAL	\$11,204,670.71	\$17,812,739.63	\$-9,904,108.46	\$19,224,044.40	\$8,673,869.46	\$10,366,524.84	\$1,864,254.17	\$1,740,655.20	\$1,740,655.20	\$1,740,655.20	\$2,412.83	\$2,412.83	\$2,412.83	\$0.00	\$2,412.83	\$2,412.83
1132 - APOYO A LA FUNCION PUBLICA Y AL MEJORAMIENTO DE LA GESTION	\$0.00	\$11,274,138.81	\$-5,467,165.80	\$6,274,973.81	\$4,795,469.07	\$4,618,414.64	\$1,918,733.29	\$1,784,216.32	\$1,784,216.32	\$1,784,216.32	\$6.00	\$772,492.21	\$4,133.00	\$4,133.00	\$4,133.00	
TOTAL SECRETARIA	\$30,884,298.31	\$42,186,044.05	\$-21,244,425.01	\$37,412,627.35	\$23,235,984.64	\$24,986,953.31	\$14,227,531.14	\$22,908,628.92	\$22,908,628.92	\$22,908,628.92	\$158,691.11	\$21,848,478.40	\$400,712.98	\$483,214.18	\$483,214.18	
384 - SECRETARIA DE FINANZAS Y TESORERIA																
1131 - APOYO AL PROCESO PRESUPUESTARIO Y PARA MEJORAR LA EFICIENCIA INSTITUCIONAL	\$15,986,658.38	\$204,102,653.30	\$-175,571,644.36	\$168,630,989.28	\$11,237,205.64	\$67,231,743.50	\$22,438,005.48	\$68,799,320.26	\$68,799,320.26	\$68,799,320.26	\$475,989.69	\$67,331,330.57	\$475,989.69	\$475,989.69	\$475,989.69	
TOTAL SECRETARIA	\$15,986,658.38	\$204,102,653.30	\$-175,571,644.36	\$168,630,989.28	\$11,237,205.64	\$67,231,743.50	\$22,438,005.48	\$68,799,320.26	\$68,799,320.26	\$68,799,320.26	\$475,989.69	\$67,331,330.57	\$475,989.69	\$475,989.69	\$475,989.69	
306 - CONTRALORIA MUNICIPAL																
1123 - PLANEACION, SEGUIMIENTO Y EVALUACION DE POLITICAS PUBLICAS	\$1,691,677.44	\$98,831.20	\$-1,624,122.36	\$1,720,108	\$197,200.95	\$175.14	\$167,065.95	\$167,065.95	\$167,065.95	\$167,065.95	\$39.00	\$167,065.95	\$39.00	\$2.66	\$2.66	
1131 - APOYO AL PROCESO PRESUPUESTARIO Y PARA MEJORAR LA EFICIENCIA INSTITUCIONAL	\$5,547,693.36	\$2,860,174.25	\$-2,451,431.00	\$10,751,840.64	\$10,960,212.96	\$5,798,227.89	\$448,148.00	\$6,244,373.89	\$6,244,373.89	\$6,244,373.89	\$42,968.97	\$10,229,316.89	\$42,968.97	\$42,968.97	\$42,968.97	
1132 - APOYO A LA FUNCION PUBLICA Y AL MEJORAMIENTO DE LA GESTION	\$10,670,839.36	\$7,502,670.29	\$-6,603,202.37	\$10,209,917.44	\$5,697,332.44	\$4,102,561.10	\$5,378,307.37	\$5,378,307.37	\$5,378,307.37	\$5,378,307.37	\$38,316.52	\$5,195,990.84	\$38,316.52	\$38,316.52	\$38,316.52	
TOTAL SECRETARIA	\$27,909,206.16	\$18,351,675.74	\$-14,628,755.73	\$22,444,866.17	\$17,693,736.35	\$14,828,957.24	\$18,244,815.27	\$18,244,815.27	\$18,244,815.27	\$18,244,815.27	\$98,974.39	\$18,902,989.88	\$98,974.39	\$98,974.39	\$98,974.39	
387 - SECRETARIA DE OBRAS PUBLICAS, DES. URBANO Y MEDIO AMBIENTE																
1125 - REGULACION Y SUPERVISION	\$5,800,377.46	\$1,858,923.14	\$-3,791,987.99	\$1,991,472.63	\$2,841,625.56	\$1,499,047.07	\$2,527,987.49	\$2,527,987.49	\$2,527,987.49	\$2,527,987.49	\$31,665.09	\$2,496,322.40	\$31,665.09	\$31,665.09	\$31,665.09	
1131 - APOYO AL PROCESO PRESUPUESTARIO Y PARA MEJORAR LA EFICIENCIA INSTITUCIONAL	\$1,601,966.29	\$1,868,893.81	\$-1,676,552.51	\$3,713,206.69	\$3,327,245.67	\$10,445,963.62	\$2,115,022.25	\$7,114,542.67	\$7,114,542.67	\$7,114,542.67	\$191,101.46	\$7,044,920.20	\$191,101.46	\$191,101.46	\$191,101.46	
TOTAL SECRETARIA	\$7,402,343.75	\$3,727,816.95	\$-5,468,540.50	\$5,704,679.32	\$6,168,871.23	\$11,541,926.69	\$4,643,009.74	\$9,642,530.16	\$9,642,530.16	\$9,642,530.16	\$322,766.55	\$9,541,842.60	\$322,766.55	\$322,766.55	\$322,766.55	
389 - SECRETARIA DE DESARROLLO HUMANO																
1121 - PRESTACION DE SERVICIOS PUBLICOS	\$8,487,708.17	\$25,179,233.49	\$-13,984,146.02	\$18,783,122.64	\$12,527,402.78	\$7,250,731.68	\$4,034,422.69	\$6,447,376.67	\$6,447,376.67	\$6,447,376.67	\$28,816.10	\$8,216,587.74	\$28,816.10	\$28,816.10	\$28,816.10	
1124 - PROMOCION Y FOMENTO	\$48,698,708.21	\$33,331,744.81	\$-22,703,799.78	\$58,314,238.84	\$30,032,985.53	\$6,342,050.33	\$27,298,663.60	\$27,298,663.60	\$27,298,663.60	\$27,298,663.60	\$21,847.68	\$28,816.10	\$21,847.68	\$21,847.68	\$21,847.68	
TOTAL SECRETARIA	\$57,186,416.38	\$58,510,978.30	\$-36,687,945.80	\$77,097,361.48	\$42,560,388.31	\$13,592,783.36	\$33,746,040.27	\$33,746,040.27	\$33,746,040.27	\$33,746,040.27	\$50,663.78	\$57,813,203.84	\$50,663.78	\$50,663.78	\$50,663.78	

MUNICIPIO DE SAN NICOLAS DE LOS GARZA, N.L.  
(g) Estado sobre el Ejercicio del Presupuesto por: Ramo o Dependencia / Programa  
Septiembre de 2019  
Divisor: Pesos  
Secretaría: Todas  
Programa: Todos

Acumulados (CONAC)

RAMO O DEPENDENCIA SECRETARIA	Presupuesto de Egresos Aprobado	Ampliaciones	Reducciones	Presupuesto Vigente	Comprometido	Presupuesto disponible para comprometer	Devengado	Compromisos sin devengar	Presupuesto vigente sin devengar	Ejercido	Devengado sin ejercer	Pagado	Ejercido sin pagar	Cuentas por pagar
<b>TOTAL SECRETARIA</b>	\$1,481,803.49	\$7,244,740.07	\$-3,981,083.31	\$1,945,460.25	\$3,863,499.93	\$1,291,699.15	\$4,774,163.89	\$9,093,844.44	\$4,103,933.99	\$2,707,952.97	\$44,206.09	\$2,064,919.52	\$4,646,466	\$9,126,655
<b>PROGRAMA</b>	\$44,506,933.96	\$85,058,871.87	\$-43,598,338.31	\$85,967,466.45	\$167,565,804.27	\$56,367,437.92	\$198,334,898.37	\$389,103,342.56	\$182,196,342.56	\$93,216,342.56	\$3,216,342.56	\$96,432,685.12	\$198,948,927.68	\$389,103,342.56
<b>1131 - APOYO AL PROCESO PRESUPUESTARIO Y PARA MEJORAR LA EFICIENCIA INSTITUCIONAL</b>	\$17,481,803.49	\$7,244,740.07	\$-3,981,083.31	\$1,945,460.25	\$3,863,499.93	\$1,291,699.15	\$4,774,163.89	\$9,093,844.44	\$4,103,933.99	\$2,707,952.97	\$44,206.09	\$2,064,919.52	\$4,646,466	\$9,126,655
<b>TOTAL SECRETARIA</b>	\$44,506,933.96	\$85,058,871.87	\$-43,598,338.31	\$85,967,466.45	\$167,565,804.27	\$56,367,437.92	\$198,334,898.37	\$389,103,342.56	\$182,196,342.56	\$93,216,342.56	\$3,216,342.56	\$96,432,685.12	\$198,948,927.68	\$389,103,342.56
<b>310 - SECRETARIA DE SERVICIOS PUBLICOS</b>	\$42,787,260.37	\$18,378,987.83	\$-23,316,798.23	\$658,976,257.67	\$494,696,336.08	\$1,271,902.87	\$497,696,538.95	\$1,027,646,755.75	\$182,320,652.62	\$365,009,202.66	\$3,956,395.85	\$81,373,899.44	\$3,726,303.15	\$4,276,899.80
<b>1121 - PRESTACION DE SERVICIOS PUBLICOS</b>	\$37,645,510.70	\$14,685,107.02	\$-21,837,265.40	\$1,384,354.32	\$34,468,433.12	\$12,543,021.22	\$35,296,021.96	\$7,154,409.15	\$19,898,839.27	\$31,988,838.28	\$37,480,57	\$31,566,642.38	\$401,939.03	\$729,381.80
<b>TOTAL SECRETARIA</b>	\$37,645,510.70	\$14,685,107.02	\$-21,837,265.40	\$1,384,354.32	\$34,468,433.12	\$12,543,021.22	\$35,296,021.96	\$7,154,409.15	\$19,898,839.27	\$31,988,838.28	\$37,480,57	\$31,566,642.38	\$401,939.03	\$729,381.80
<b>1131 - APOYO AL PROCESO PRESUPUESTARIO Y PARA MEJORAR LA EFICIENCIA INSTITUCIONAL</b>	\$5,141,652.69	\$2,693,679.04	\$-2,479,013.03	\$5,141,652.69	\$5,141,652.69	\$0	\$5,141,652.69	\$5,141,652.69	\$5,141,652.69	\$5,141,652.69	\$5,141,652.69	\$5,141,652.69	\$5,141,652.69	\$5,141,652.69
<b>TOTAL SECRETARIA</b>	\$5,141,652.69	\$2,693,679.04	\$-2,479,013.03	\$5,141,652.69	\$5,141,652.69	\$0	\$5,141,652.69	\$5,141,652.69	\$5,141,652.69	\$5,141,652.69	\$5,141,652.69	\$5,141,652.69	\$5,141,652.69	\$5,141,652.69
<b>312 - SECRETARIA DE SEGURIDAD PUBLICA</b>	\$231,488,971.91	\$148,480,149.60	\$-108,422,652.38	\$271,536,171.15	\$196,271,271.15	\$71,264,900.00	\$105,011,371.15	\$206,271,271.15	\$105,011,371.15	\$105,011,371.15	\$1,022,571.87	\$165,543,324.82	\$2,561,846.85	\$3,576,877.72
<b>1121 - PRESTACION DE SERVICIOS PUBLICOS</b>	\$231,488,971.91	\$148,480,149.60	\$-108,422,652.38	\$271,536,171.15	\$196,271,271.15	\$71,264,900.00	\$105,011,371.15	\$206,271,271.15	\$105,011,371.15	\$105,011,371.15	\$1,022,571.87	\$165,543,324.82	\$2,561,846.85	\$3,576,877.72
<b>TOTAL SECRETARIA</b>	\$231,488,971.91	\$148,480,149.60	\$-108,422,652.38	\$271,536,171.15	\$196,271,271.15	\$71,264,900.00	\$105,011,371.15	\$206,271,271.15	\$105,011,371.15	\$105,011,371.15	\$1,022,571.87	\$165,543,324.82	\$2,561,846.85	\$3,576,877.72
<b>1127 - ESPECÍFICOS</b>	\$7,244,900.81	\$3,338,232.60	\$-4,143,834.76	\$8,481,667.38	\$8,481,667.38	\$0	\$8,481,667.38	\$8,481,667.38	\$8,481,667.38	\$8,481,667.38	\$8,481,667.38	\$8,481,667.38	\$8,481,667.38	\$8,481,667.38
<b>TOTAL SECRETARIA</b>	\$7,244,900.81	\$3,338,232.60	\$-4,143,834.76	\$8,481,667.38	\$8,481,667.38	\$0	\$8,481,667.38	\$8,481,667.38	\$8,481,667.38	\$8,481,667.38	\$8,481,667.38	\$8,481,667.38	\$8,481,667.38	\$8,481,667.38
<b>1131 - APOYO AL PROCESO PRESUPUESTARIO Y PARA MEJORAR LA EFICIENCIA INSTITUCIONAL</b>	\$17,481,803.49	\$7,244,740.07	\$-3,981,083.31	\$1,945,460.25	\$3,863,499.93	\$1,291,699.15	\$4,774,163.89	\$9,093,844.44	\$4,103,933.99	\$2,707,952.97	\$44,206.09	\$2,064,919.52	\$4,646,466	\$9,126,655
<b>TOTAL SECRETARIA</b>	\$17,481,803.49	\$7,244,740.07	\$-3,981,083.31	\$1,945,460.25	\$3,863,499.93	\$1,291,699.15	\$4,774,163.89	\$9,093,844.44	\$4,103,933.99	\$2,707,952.97	\$44,206.09	\$2,064,919.52	\$4,646,466	\$9,126,655
<b>313 - SECRETARIA TECNICA</b>	\$14,802,514.77	\$27,881,054.88	\$-10,819,294.03	\$31,054,274.82	\$22,909,488.27	\$8,144,786.55	\$18,164,701.77	\$39,314,476.02	\$18,164,701.77	\$18,164,701.77	\$18,164,701.77	\$18,164,701.77	\$18,164,701.77	\$18,164,701.77
<b>1131 - APOYO AL PROCESO PRESUPUESTARIO Y PARA MEJORAR LA EFICIENCIA INSTITUCIONAL</b>	\$14,802,514.77	\$27,881,054.88	\$-10,819,294.03	\$31,054,274.82	\$22,909,488.27	\$8,144,786.55	\$18,164,701.77	\$39,314,476.02	\$18,164,701.77	\$18,164,701.77	\$18,164,701.77	\$18,164,701.77	\$18,164,701.77	\$18,164,701.77
<b>TOTAL SECRETARIA</b>	\$14,802,514.77	\$27,881,054.88	\$-10,819,294.03	\$31,054,274.82	\$22,909,488.27	\$8,144,786.55	\$18,164,701.77	\$39,314,476.02	\$18,164,701.77	\$18,164,701.77	\$18,164,701.77	\$18,164,701.77	\$18,164,701.77	\$18,164,701.77
<b>315 - PREVISION SOCIAL</b>	\$43,887,193.08	\$36,224,294.45	\$-33,334,249.48	\$45,181,533.86	\$45,889,250.07	\$4,307,248.69	\$41,574,001.37	\$86,883,250.07	\$45,889,250.07	\$45,889,250.07	\$45,889,250.07	\$45,889,250.07	\$45,889,250.07	\$45,889,250.07
<b>1112 - OTROS SUBSIDIOS</b>	\$43,887,193.08	\$36,224,294.45	\$-33,334,249.48	\$45,181,533.86	\$45,889,250.07	\$4,307,248.69	\$41,574,001.37	\$86,883,250.07	\$45,889,250.07	\$45,889,250.07	\$45,889,250.07	\$45,889,250.07	\$45,889,250.07	\$45,889,250.07
<b>TOTAL SECRETARIA</b>	\$43,887,193.08	\$36,224,294.45	\$-33,334,249.48	\$45,181,533.86	\$45,889,250.07	\$4,307,248.69	\$41,574,001.37	\$86,883,250.07	\$45,889,250.07	\$45,889,250.07	\$45,889,250.07	\$45,889,250.07	\$45,889,250.07	\$45,889,250.07
<b>1111 - PENSIONES Y JUBILACIONES</b>	\$14,802,514.77	\$27,881,054.88	\$-10,819,294.03	\$31,054,274.82	\$22,909,488.27	\$8,144,786.55	\$18,164,701.77	\$39,314,476.02	\$18,164,701.77	\$18,164,701.77	\$18,164,701.77	\$18,164,701.77	\$18,164,701.77	\$18,164,701.77
<b>TOTAL SECRETARIA</b>	\$14,802,514.77	\$27,881,054.88	\$-10,819,294.03	\$31,054,274.82	\$22,909,488.27	\$8,144,786.55	\$18,164,701.77	\$39,314,476.02	\$18,164,701.77	\$18,164,701.77	\$18,164,701.77	\$18,164,701.77	\$18,164,701.77	\$18,164,701.77
<b>316 - SECRETARIA DE PARTICIPACION CIUDADANA</b>	\$20,110,465.78	\$42,171,577.29	\$-26,445,059.86	\$35,726,517.43	\$35,726,517.43	\$0	\$35,726,517.43	\$71,453,034.86	\$35,726,517.43	\$35,726,517.43	\$35,726,517.43	\$35,726,517.43	\$35,726,517.43	\$35,726,517.43
<b>1124 - PROMOCIÓN Y FOMENTO</b>	\$20,110,465.78	\$42,171,577.29	\$-26,445,059.86	\$35,726,517.43	\$35,726,517.43	\$0	\$35,726,517.43	\$71,453,034.86	\$35,726,517.43	\$35,726,517.43	\$35,726,517.43	\$35,726,517.43	\$35,726,517.43	\$35,726,517.43
<b>TOTAL SECRETARIA</b>	\$20,110,465.78	\$42,171,577.29	\$-26,445,059.86	\$35,726,517.43	\$35,726,517.43	\$0	\$35,726,517.43	\$71,453,034.86	\$35,726,517.43	\$35,726,517.43	\$35,726,517.43	\$35,726,517.43	\$35,726,517.43	\$35,726,517.43
<b>1131 - APOYO AL PROCESO PRESUPUESTARIO Y PARA MEJORAR LA EFICIENCIA INSTITUCIONAL</b>	\$20,110,465.78	\$42,171,577.29	\$-26,445,059.86	\$35,726,517.43	\$35,726,517.43	\$0	\$35,726,517.43	\$71,453,034.86	\$35,726,517.43	\$35,726,517.43	\$35,726,517.43	\$35,726,517.43	\$35,726,517.43	\$35,726,517.43
<b>TOTAL SECRETARIA</b>	\$20,110,465.78	\$42,171,577.29	\$-26,445,059.86	\$35,726,517.43	\$35,726,517.43	\$0	\$35,726,517.43	\$71,453,034.86	\$35,726,517.43	\$35,726,517.43	\$35,726,517.43	\$35,726,517.43	\$35,726,517.43	\$35,726,517.43
<b>318 - DIRECCION GENERAL DE SALUD</b>	\$24,800,771.70	\$15,865,059.64	\$-11,207,453.25	\$34,413,368.89	\$24,800,771.70	\$11,207,453.25	\$23,205,915.64	\$45,413,368.89	\$23,205,915.64	\$23,205,915.64	\$23,205,915.64	\$23,205,915.64	\$23,205,915.64	\$23,205,915.64
<b>1131 - APOYO AL PROCESO PRESUPUESTARIO Y PARA MEJORAR LA EFICIENCIA INSTITUCIONAL</b>	\$24,800,771.70	\$15,865,059.64	\$-11,207,453.25	\$34,413,368.89	\$24,800,771.70	\$11,207,453.25	\$23,205,915.64	\$45,413,368.89	\$23,205,915.64	\$23,205,915.64	\$23,205,915.64	\$23,205,915.64	\$23,205,915.64	\$23,205,915.64
<b>TOTAL SECRETARIA</b>	\$24,800,771.70	\$15,865,059.64	\$-11,207,453.25	\$34,413,368.89	\$24,800,771.70	\$11,207,453.25	\$23,205,915.64	\$45,413,368.89	\$23,205,915.64	\$23,205,915.64	\$23,205,915.64	\$23,205,915.64	\$23,205,915.64	\$23,205,915.64
<b>319 - SECRETARIA DE CULTURA</b>	\$11,337,792.95	\$9,542,797.78	\$-7,304,277.72	\$13,238,515.26	\$13,238,515.26	\$0	\$13,238,515.26	\$26,477,030.52	\$13,238,515.26	\$13,238,515.26	\$13,238,515.26	\$13,238,515.26	\$13,238,515.26	\$13,238,515.26
<b>1124 - PROMOCIÓN Y FOMENTO</b>	\$11,337,792.95	\$9,542,797.78	\$-7,304,277.72	\$13,238,515.26	\$13,238,515.26	\$0	\$13,238,515.26	\$26,477,030.52	\$13,238,515.26	\$13,238,515.26	\$13,238,515.26	\$13,238,515.26	\$13,238,515.26	\$13,238,515.26
<b>TOTAL SECRETARIA</b>	\$11,337,792.95	\$9,542,797.78	\$-7,304,277.72	\$13,238,515.26	\$13,238,515.26	\$0	\$13,238,515.26	\$26,477,030.52	\$13,238,515.26	\$13,238,515.26	\$13,238,515.26	\$13,238,515.26	\$13,238,515.26	\$13,238,515.26
<b>320 - SECRETARIA DE MOVILIDAD</b>	\$10,240,686.64	\$6,959,939.25	\$-3,310,202.23	\$9,649,737.02	\$9,649,737.02	\$0	\$9,649,737.02	\$19,299,474.04	\$9,649,737.02	\$9,649,737.02	\$9,649,737.02	\$9,649,737.02	\$9,649,737.02	\$9,649,737.02
<b>1121 - PRESTACION DE SERVICIOS PUBLICOS</b>	\$10,240,686.64	\$6,959,939.25	\$-3,310,202.23	\$9,649,737.02	\$9,649,737.02	\$0	\$9,649,737.02	\$19,299,474.04	\$9,649,737.02	\$9,649,737.02	\$9,649,737.02	\$9,649,737.02	\$9,649,737.02	\$9,649,737.02
<b>TOTAL SECRETARIA</b>	\$10,240,686.64	\$6,959,939.25	\$-3,310,202.23	\$9,649,737.02	\$9,649,737.02	\$0	\$9,649,737.02	\$19,299,474.04	\$9,649,737.02	\$9,649,737.02	\$9,649,737.02	\$9,649,737.02	\$9,649,737.02	\$9,649,737.02
<b>1132 - APOYO A LA FUNCION PUBLICA Y AL MEJORAMIENTO DE LA GESTION</b>	\$1,346,099.66	\$5,271,278.25	\$-3,925,163.03	\$6,346,215.28	\$6,346,215.28	\$0	\$6,346,215.28	\$12,692,430.56	\$6,346,215.28	\$6,346,215.28	\$6,346,215.28	\$6,346,215.28	\$6,346,215.28	\$6,346,215.28
<b>TOTAL SECRETARIA</b>	\$1,346,099.66	\$5,271,278.25	\$-3,925,163.03	\$6,346,215.28	\$6,346,215.28	\$0	\$6,346,215.28	\$12,692,430.56	\$6,346,215.28	\$6,346,215.28	\$6,346,215.28	\$6,346,215.28	\$6,346,215.28	\$6,346,215.28
<b>321 - DIRECCION GENERAL DE BIENESTAR SOCIAL</b>	\$1,346,099.66	\$5,271,278.25	\$-3,925,163.03	\$6,346,215.28	\$6,346,215.28	\$0	\$6,346,215.28	\$12,692,430.56	\$6,346,215.28	\$6,346,215.28	\$6,346,215.28	\$6,346,215.28	\$6,346,215.28	\$6,346,215.28
<b>TOTAL SECRETARIA</b>	\$1,346,099.66	\$5,271,278.25	\$-3,925,163.03	\$6,346,21										

MUNICIPIO DE SAN NICOLAS DE LOS GARZA, N.L.  
(g) Estado sobre el Ejercicio del Presupuesto por: Ramo o Dependencia / Programa  
Septiembre de 2019  
Divisor: Pesos  
Secretaría: Todas  
Programa: Todos

		Acumulados (CONAC)												
RAMO O DEPENDENCIA	Presupuesto de Egresos Aprobado	Ampliaciones	Reducciones	Presupuesto Vigente	Comprometido	Presupuesto disponible para comprometer	Devenido	Compromisos sin devengar	Presupuesto vigente sin devengar	Ejercido	Devenido sin ejercer	Pagado	Ejercicio sin pagar	Cuentas por pagar
	1	2	3	4	5	6=(4-5)	7	8=(5-7)	9=(4-7)	10	11=(7-10)	12	13=(10-12)	14=(7-12)
SECRETARIA														
PROGRAMA														
1121 - PRESTACION DE SERVICIOS PUBLICOS	\$36,324,002.87	\$45,122,342.25	\$-29,431,316.18	\$15,691,026.07	\$7,278,374.63	\$18,412,651.44	\$31,098,647.96	\$4,182,256.67	\$18,206,391.29	\$32,414,064.62	\$24,043.34	\$31,806,516.01	\$1,608,008.62	\$1,200,135.96
1131 - APOYO AL PROCESO PRESUPUESTARIO Y PARA MEJORAR LA EFICIENCIA INSTITUCIONAL	\$5,496,447.83	\$5,378,638.15	\$-8,865,297.42	\$4,622,028.56	\$2,177,644.44	\$1,854,384.12	\$2,018,576.79	\$103,067.65	\$2,000,451.77	\$1,334,838.00	\$45,728.99	\$1,929,836.13	\$5,007.69	\$88,747.87
TOTAL SECRETARIA	\$41,820,450.70	\$50,500,980.40	\$-38,296,613.60	\$20,313,054.63	\$9,456,019.07	\$19,858,035.56	\$33,117,224.75	\$4,285,324.32	\$20,206,843.06	\$33,748,902.62	\$29,772.33	\$33,719,183.49	\$1,613,016.31	\$1,288,883.83
332 - PRESIDENCIA MUNICIPAL	\$6,447,728.00	\$2,111,943.44	\$-3,938,447.16	\$4,073,396.48	\$3,714,500.79	\$1,058,895.69	\$3,084,504.81	\$1,024,608.68	\$2,059,896.13	\$3,062,492.32	\$4,033.32	\$3,038,459.01	\$575.30	\$6,608.52
1125 - REGULACION Y SUPERVISION	\$4,328,594.18	\$5,334,786.30	\$-3,818,475.30	\$1,516,311.00	\$4,328,594.18	\$1,187,716.82	\$4,191,268.81	\$314,791.89	\$1,511,655.38	\$3,655,718.05	\$26,842.78	\$3,628,875.27	\$26,842.78	\$31,512.00
1133 - APOYO A LA FUNCION PUBLICA Y AL MEJORAMIENTO DE LA GESTION	\$10,652,332.78	\$7,766,689.74	\$-6,655,837.86	\$1,110,851.88	\$2,741,815.48	\$1,566,028.66	\$7,233,794.44	\$691,228.84	\$2,044,383.83	\$6,487,233.36	\$272,678.88	\$6,214,554.48	\$17,282.92	\$238,626.35
323 - CONSEJERIA JURIDICA	\$3,000	\$6,837,715.84	\$-2,320,520.48	\$3,667,195.36	\$1,343,978.80	\$2,323,216.56	\$1,314,699.00	\$1,008,482.77	\$2,253,497.26	\$1,337,180.00	\$7,568.00	\$1,250,421.51	\$13,671.52	\$21,268.52
1125 - REGULACION Y SUPERVISION	\$3,000	\$6,837,715.84	\$-2,320,520.48	\$3,667,195.36	\$1,343,978.80	\$2,323,216.56	\$1,314,699.00	\$1,008,482.77	\$2,253,497.26	\$1,337,180.00	\$7,568.00	\$1,250,421.51	\$13,671.52	\$21,268.52
TOTAL RAMO O DEPENDENCIA	\$1,010,094,334.21	\$1,256,577,454.76	\$-1,224,158,170.86	\$2,442,009,348.62	\$1,728,148,397.73	\$673,861,050.89	\$1,361,946,117.28	\$488,085,060.35	\$1,880,897,196.84	\$1,265,908,296.84	\$48,014,614.44	\$1,217,893,682.40	\$13,898,500.98	\$48,014,614.44

MUNICIPIO DE SAN NICOLAS DE LOS GARZA, N.L.  
(h) Estado sobre el Ejercicio del Presupuesto por Ramo o Dependencia / Unidad Responsable / Programa  
Septiembre de 2019  
Divisor: Pesos

Secretaría: Todas  
Programa: Todos

Unidad responsable: Todas

Acumulados (CONAC)

RAMO O DEPENDENCIA	SECRETARIA	UNIDAD RESPONSABLE	PROGRAMA	Presupuesto Aprobado	Ampliaciones	Reducciones	Presupuesto Vigente	Comprometido	Presupuesto disponible para comprometer	Devengado	Compromisos sin devengar	Presupuesto vigente sin devengar	Ejercido	Devengado sin ejercer	Pagado	Ejercido sin pagar	Cuentas por pagar	
				1	2	3	4	5	6=(4-5)	7	8=(5-7)	9=(4-7)	10	11=(7-10)	12	13=(10-12)	14=(7-12)	
31119 - GOBIERNO MUNICIPAL																		
552 - OBRA PUBLICA																		
1121 - PRESTACION DE SERVICIOS PUBLICOS																		
116 - RAMO 33																		
028 - DEUDA PUBLICA																		
121 - GASTO FEDERALIZADO																		
054 - OBRA FEDERAL																		
121 - GASTO FEDERALIZADO																		
117 - OTROS EGRESOS																		
028 - OTROS EGRESOS																		
1132 - APOYO A LA FUNCION PUBLICA Y AL MEJORAMIENTO DE LA GESTION																		
381 - CABILDO																		
091 - CABILDO																		
1125 - REGULACION Y SUPERVISION																		
303 - SECRETARIA DE AYUNTAMIENTO																		
019 - OFICINA DEL SECRETARIO DE AYUNTAMIENTO																		
1125 - REGULACION Y SUPERVISION																		
200 - DIRECCION DE PROTECCION CIVIL Y BOMBEROS																		
1125 - REGULACION Y SUPERVISION																		
226 - DIRECCION DE GOBIERNO																		
1131 - APOYO AL PROCESO PRESUPUESTARIO Y PARA MEJORAR LA EFICIENCIA INSTITUCIONAL																		

Secretaría: Todas  
 Programa: Todos

RAMO O DEPENDENCIA SECRETARIA UNIDAD RESPONSABLE PROGRAMA	Acumulados (CONAC)													Cuentas por pagar
	Presupuesto de Egresos Aprobado	Ampliaciones	Reducciones	Presupuesto Vigente	Comprometido	Presupuesto disponible para comprometer	Devengado	Compromisos sin devengar	Presupuesto vigente sin devengar	Ejercido	Devengado sin ejercer	Pagado	Ejercido sin pagar	
	1	2	3	4	5	6-(4-5)	7	8-(5-7)	9-(4-7)	10	11-(7-10)	12	13-(10-12)	14-(7-12)
TOTAL UNIDAD RESPONSABLE	\$2,294,149.86	\$6,454,763.04	\$4,195,135.51	\$6,552,777.01	\$7,474,059.54	\$2,098,742.87	\$6,675,397.52	\$764,239.22	\$2,626,983.06	\$6,622,918.87	\$23,421.68	\$6,638,874.74	\$13,501.23	\$26,322.78
227 - DIRECCION DE INSPECCION	\$9,808,402.71	\$1,631,588.87	\$4,114,306.18	\$4,608,662.00	\$5,977,876.23	\$2,851,602.77	\$4,594,470.47	\$1,363,405.78	\$4,918,211.53	\$4,546,538.63	\$47,261.84	\$4,435,678.94	\$81,378.89	\$138,650.53
1123 - REGULACIÓN Y SUPERVISIÓN	\$9,808,402.71	\$1,631,588.87	\$4,114,306.18	\$4,608,662.00	\$5,977,876.23	\$2,851,602.77	\$4,594,470.47	\$1,363,405.78	\$4,918,211.53	\$4,546,538.63	\$47,261.84	\$4,435,678.94	\$81,378.89	\$138,650.53
268 - DIRECCION DE SEGURIDAD CIUDADANA	\$1,849,682.86	\$1,382,000.00	\$2,517,603.43	\$2,182,248.00	\$351,170.32	\$1,795,138.71	\$1,053,598.86	\$232,516.44	\$1,691,654.16	\$90,247.38	\$33,847.53	\$49,847.76	\$366.50	\$59,913.53
1121 - PRESTACIÓN DE SERVICIOS PUBLICOS	\$1,849,682.86	\$1,382,000.00	\$2,517,603.43	\$2,182,248.00	\$351,170.32	\$1,795,138.71	\$1,053,598.86	\$232,516.44	\$1,691,654.16	\$90,247.38	\$33,847.53	\$49,847.76	\$366.50	\$59,913.53
278 - SALA DE JUSTICIA CIVICA	\$1,954,253.33	\$933,072.94	\$2,266,274.00	\$933,072.94	\$2,064,237.68	\$566,354.29	\$46,398.67	\$217,827.41	\$784,199.20	\$44,608.38	\$1,991.28	\$44,042.35	\$396.89	\$2,267.28
1131 - APOYO AL PROCESO PRESUPUESTARIO Y PARA MEJORAR LA EFICIENCIA INSTITUCIONAL	\$1,954,253.33	\$933,072.94	\$2,266,274.00	\$933,072.94	\$2,064,237.68	\$566,354.29	\$46,398.67	\$217,827.41	\$784,199.20	\$44,608.38	\$1,991.28	\$44,042.35	\$396.89	\$2,267.28
318 - CENTRO INTEGRAL DE TRANSPARENCIA Y PROTECCION DE DATOS PERSONA	\$0.00	\$19,929,308.81	\$2,481,185.00	\$4,307,143.61	\$4,705,135.47	\$1,022,005.14	\$786,491.89	\$3,918,233.78	\$7,320,743.82	\$786,401.69	\$0.00	\$786,668.61	\$4,733.09	\$7,332.89
1132 - APOYO A LA FUNCIÓN PÚBLICA Y AL MEJORAMIENTO DE LA GESTIÓN INSTITUCIONAL	\$0.00	\$19,929,308.81	\$2,481,185.00	\$4,307,143.61	\$4,705,135.47	\$1,022,005.14	\$786,491.89	\$3,918,233.78	\$7,320,743.82	\$786,401.69	\$0.00	\$786,668.61	\$4,733.09	\$7,332.89
319 - SISTEMA DE JUSTICIA CIVICA MUNICIPAL	\$0.00	\$150,000.00	\$0.00	\$150,000.00	\$12,650.00	\$12,650.00	\$0.00	\$0.00	\$12,650.00	\$12,650.00	\$0.00	\$12,650.00	\$0.00	\$0.00
1131 - APOYO AL PROCESO PRESUPUESTARIO Y PARA MEJORAR LA EFICIENCIA INSTITUCIONAL	\$0.00	\$150,000.00	\$0.00	\$150,000.00	\$12,650.00	\$12,650.00	\$0.00	\$0.00	\$12,650.00	\$12,650.00	\$0.00	\$12,650.00	\$0.00	\$0.00
320 - DIRECCION DE ORDENAMIENTO PATRIMONIAL	\$0.00	\$0,475,904.55	\$4,769,839.12	\$6,691,956.42	\$1,121,139.62	\$1,560,329.40	\$74,902.09	\$388,177.94	\$2,078,162.44	\$74,904.36	\$0.00	\$70,214.25	\$4,742.85	\$4,742.85
1131 - APOYO AL PROCESO PRESUPUESTARIO Y PARA MEJORAR LA EFICIENCIA INSTITUCIONAL	\$0.00	\$0,475,904.55	\$4,769,839.12	\$6,691,956.42	\$1,121,139.62	\$1,560,329.40	\$74,902.09	\$388,177.94	\$2,078,162.44	\$74,904.36	\$0.00	\$70,214.25	\$4,742.85	\$4,742.85
321 - DIRECCION DE MEJORA REGULATORIA	\$0.00	\$414,000.00	\$0.00	\$414,000.00	\$823.89	\$414,000.00	\$423.60	\$0.00	\$414,000.00	\$23.50	\$0.00	\$23.50	\$0.00	\$0.00
1132 - APOYO A LA FUNCIÓN PÚBLICA Y AL MEJORAMIENTO DE LA GESTIÓN INSTITUCIONAL	\$0.00	\$414,000.00	\$0.00	\$414,000.00	\$823.89	\$414,000.00	\$423.60	\$0.00	\$414,000.00	\$23.50	\$0.00	\$23.50	\$0.00	\$0.00
TOTAL UNIDAD RESPONSABLE	\$26,880,296.31	\$42,108,004.05	\$47,244,523.01	\$57,743,807.26	\$33,225,594.04	\$26,006,243.31	\$22,008,002.90	\$11,327,531.14	\$36,376,774.45	\$21,899,617.91	\$138,067.11	\$21,390,739.86	\$489,712.95	\$488,914.10
344 - SECRETARIA DE FINANZAS Y TESORERIA	\$1,022,206.81	\$4,395,195.86	\$2,789,816.48	\$4,877,842.21	\$1,282,057.46	\$1,425,994.75	\$1,953,093.04	\$1,298,398.42	\$2,274,998.17	\$1,652,742.26	\$320.78	\$1,911,602.75	\$41,139.96	\$42,990.34
608 - OFICINA DEL SECRETARIO DE FINANZAS Y TESORERIA	\$1,022,206.81	\$4,395,195.86	\$2,789,816.48	\$4,877,842.21	\$1,282,057.46	\$1,425,994.75	\$1,953,093.04	\$1,298,398.42	\$2,274,998.17	\$1,652,742.26	\$320.78	\$1,911,602.75	\$41,139.96	\$42,990.34
1131 - APOYO AL PROCESO PRESUPUESTARIO Y PARA MEJORAR LA EFICIENCIA INSTITUCIONAL	\$1,022,206.81	\$4,395,195.86	\$2,789,816.48	\$4,877,842.21	\$1,282,057.46	\$1,425,994.75	\$1,953,093.04	\$1,298,398.42	\$2,274,998.17	\$1,652,742.26	\$320.78	\$1,911,602.75	\$41,139.96	\$42,990.34
824 - DIRECCION DE INGRESOS	\$21,702,867.27	\$39,505,541.60	\$29,241,367.66	\$41,211,267.28	\$32,296,809.03	\$4,454,438.19	\$19,850,018.20	\$13,527,706.53	\$21,352,499.02	\$13,790,632.11	\$68,586.09	\$19,742,468.27	\$42,953.44	\$11,540.53
1131 - APOYO AL PROCESO PRESUPUESTARIO Y PARA MEJORAR LA EFICIENCIA INSTITUCIONAL	\$21,702,867.27	\$39,505,541.60	\$29,241,367.66	\$41,211,267.28	\$32,296,809.03	\$4,454,438.19	\$19,850,018.20	\$13,527,706.53	\$21,352,499.02	\$13,790,632.11	\$68,586.09	\$19,742,468.27	\$42,953.44	\$11,540.53
242 - DIRECCION DE PATRIMONIO Y ADMINISTRACION INMOBILIARIA	\$11,162,093.22	\$39,803,541.60	\$42,924,357.66	\$41,211,267.28	\$33,768,908.03	\$7,424,438.19	\$19,850,018.20	\$13,527,706.53	\$21,352,499.02	\$19,799,832.11	\$64,906.09	\$19,742,468.27	\$42,953.44	\$11,540.53
TOTAL UNIDAD RESPONSABLE	\$11,162,093.22	\$39,803,541.60	\$42,924,357.66	\$41,211,267.28	\$33,768,908.03	\$7,424,438.19	\$19,850,018.20	\$13,527,706.53	\$21,352,499.02	\$19,799,832.11	\$64,906.09	\$19,742,468.27	\$42,953.44	\$11,540.53

MUNICIPIO DE SAN NICOLAS DE LOS GARZA, N.L.  
 (h) Estado sobre el Ejercicio del Presupuesto por: Ramo o Dependencia / Unidad Responsable / Programa  
 Septiembre de 2019

Secretaría: Todas  
 Programa: Todos

Unidad responsable: Todas

Divisor: Pesos

RAMO O DEPENDENCIA SECRETARIA UNIDAD RESPONSABLE PROGRAMA	ACUMULADOS (CONAC)													
	Presupuesto de Egresos Aprobado	Ampliaciones	Reducciones	Presupuesto Vigente	Comprometido	Presupuesto disponible para comprometer	Devenido	Compromisos sin devengar	Presupuesto vigentes sin devengar	Ejercido	Devenido sin ejercer	Pagado	Ejercicio sin pagar	Cuentas por pagar
	1	2	3	4	5	6=(4-5)	7	8=(7-5)	9=(4-7)	10	11=(7-10)	12	13=(10-12)	14=(7-12)
1131 - APOYO AL PROCESO PRESUPUESTARIO Y PARA MEJORAR LA EFICIENCIA INSTITUCIONAL	\$1,179,824.37	\$15,035,647.31	\$4,798,808.83	\$4,624,864.85	\$5,419,808.63	\$1,014,068.23	\$2,561,400.46	\$440,316.87	\$1,603,277.40	\$2,030,786.47	\$26,703.88	\$2,320,305.66	\$1,480.81	\$32,194.88
TOTAL UNIDAD RESPONSABLE														
243 - DIRECCION DE INFORMATICA	\$13,730,807.89	\$14,293,298.32	\$2,864,832.02	\$19,722,941.79	\$15,330,713.88	\$4,392,227.91	\$14,189,009.15	\$1,366,668.73	\$5,613,867.68	\$14,003,802.25	\$25,149.80	\$14,000,823.45	\$13,078.80	\$30,325.70
TOTAL UNIDAD RESPONSABLE														
244 - DIRECCION DE RECURSOS HUMANOS	\$24,760,390.81	\$14,233,298.32	\$2,864,832.02	\$19,722,941.79	\$15,330,713.88	\$4,392,227.91	\$14,189,009.15	\$1,366,668.73	\$5,613,867.68	\$14,003,802.25	\$25,149.80	\$14,000,823.45	\$13,078.80	\$30,325.70
TOTAL UNIDAD RESPONSABLE														
1131 - APOYO AL PROCESO PRESUPUESTARIO Y PARA MEJORAR LA EFICIENCIA INSTITUCIONAL	\$4,464,887.85	\$2,710,277.13	\$-1,568,107.31	\$5,941,463.47	\$2,157,000.00	\$6,403,568.44	\$23,468,954.46	\$2,743,853.54	\$5,146,911.89	\$23,207,482.98	\$20,071.48	\$23,900,315.45	\$20,107.53	\$502,138.81
TOTAL UNIDAD RESPONSABLE														
245 - DIRECCION DE ADQUISICIONES	\$4,464,887.85	\$2,710,277.13	\$-1,568,107.31	\$5,941,463.47	\$2,157,000.00	\$6,403,568.44	\$23,468,954.46	\$2,743,853.54	\$5,146,911.89	\$23,207,482.98	\$20,071.48	\$23,900,315.45	\$20,107.53	\$502,138.81
TOTAL UNIDAD RESPONSABLE														
1131 - APOYO AL PROCESO PRESUPUESTARIO Y PARA MEJORAR LA EFICIENCIA INSTITUCIONAL	\$7,934,128.03	\$3,317,480.24	\$-1,839,487.41	\$9,336,127.48	\$6,954,651.08	\$2,382,070.39	\$2,765,808.76	\$1,253,122.31	\$3,810,182.70	\$3,704,414.20	\$27,066.42	\$3,697,224.10	\$7,162.11	\$34,248.53
TOTAL UNIDAD RESPONSABLE														
245 - SUBSECRETARIA DE AREAS ADMINISTRATIVAS	\$978,259.25	\$968,282.48	\$426,897.08	\$1,482,483.03	\$660,742.87	\$821,697.16	\$768,987.29	\$62,789.78	\$643,877.84	\$727,888.51	\$60,078.58	\$727,810.10	\$378.41	\$69,455.99
TOTAL UNIDAD RESPONSABLE														
1131 - APOYO AL PROCESO PRESUPUESTARIO Y PARA MEJORAR LA EFICIENCIA INSTITUCIONAL	\$7,827,211.69	\$3,102,853.03	\$-2,466,879.96	\$7,967,452.26	\$5,079,683.37	\$3,334,774.89	\$4,896,971.41	\$73,093.96	\$3,054,408.85	\$4,485,330.81	\$11,260.60	\$4,484,223.82	\$45,198.09	\$51,367.59
TOTAL UNIDAD RESPONSABLE														
246 - DIRECCION DE CONTROL ADMINISTRATIVO	\$676,210.95	\$668,282.48	\$426,897.08	\$1,482,483.03	\$660,742.87	\$821,697.16	\$768,987.29	\$62,789.78	\$643,877.84	\$727,888.51	\$60,078.58	\$727,810.10	\$378.41	\$69,455.99
TOTAL UNIDAD RESPONSABLE														
1131 - APOYO AL PROCESO PRESUPUESTARIO Y PARA MEJORAR LA EFICIENCIA INSTITUCIONAL	\$7,410,875.71	\$3,030,298.41	\$-2,446,879.96	\$7,967,452.26	\$5,079,683.37	\$3,334,774.89	\$4,896,971.41	\$73,093.96	\$3,054,408.85	\$4,485,330.81	\$11,260.60	\$4,484,223.82	\$45,198.09	\$51,367.59
TOTAL UNIDAD RESPONSABLE														
247 - SUBSECRETARIA DE PLANEACION FINANCIERA	\$27,410,875.71	\$3,030,298.41	\$-2,446,879.96	\$7,967,452.26	\$5,079,683.37	\$3,334,774.89	\$4,896,971.41	\$73,093.96	\$3,054,408.85	\$4,485,330.81	\$11,260.60	\$4,484,223.82	\$45,198.09	\$51,367.59
TOTAL UNIDAD RESPONSABLE														
1131 - APOYO AL PROCESO PRESUPUESTARIO Y PARA MEJORAR LA EFICIENCIA INSTITUCIONAL	\$27,410,875.71	\$3,030,298.41	\$-2,446,879.96	\$7,967,452.26	\$5,079,683.37	\$3,334,774.89	\$4,896,971.41	\$73,093.96	\$3,054,408.85	\$4,485,330.81	\$11,260.60	\$4,484,223.82	\$45,198.09	\$51,367.59
TOTAL UNIDAD RESPONSABLE														
248 - DIRECCION DE ANALISIS FINANCIERO	\$13,030,658.38	\$10,100,652.00	\$-7,021,564.56	\$19,450,669.38	\$11,277,382.88	\$47,221,243.80	\$88,780,320.52	\$22,028,888.40	\$93,889,178.04	\$88,302,728.91	\$478,598.69	\$88,780,320.52	\$45,048.86	\$811,127.57
TOTAL UNIDAD RESPONSABLE														
TOTAL SECRETARIA														
304 - CONTRALORIA MUNICIPAL														
646 - OFICINA DE LA CONTRALORIA MUNICIPAL	\$3,343,666.21	\$1,090,678.83	\$-2,242,806.12	\$6,091,832.02	\$2,312,247.64	\$3,533,584.37	\$2,477,108.95	\$101,110.78	\$3,534,695.16	\$2,414,893.73	\$2,243.12	\$2,361,196.81	\$93,832.73	\$56,676.86
TOTAL UNIDAD RESPONSABLE														



MUNICIPIO DE SAN NICOLAS DE LOS GARZA, N.L.  
(h) Estado sobre el Ejercicio del Presupuesto por: Ramo o Dependencia / Unidad Responsable / Programa  
Septiembre de 2019

Divisor: Pesos

Secretaría: Todas  
Programa: Todos

Unidad responsable: Todas

RAMO O DEPENDENCIA SECRETARIA UNIDAD RESPONSABLE PROGRAMA	Acumulados (CONAC)													Cuentas por pagar
	1	2	3	4	5	6=(4-3) ter	7	8=(7-6) deven	9=(4-7) deven	10	11=(7-10) sin ejer	12	13=(10-12) sin pagar	
TOTAL UNIDAD RESPONSABLE	55,543,669.31	53,050,076.83	5,242,566.12	84,261,832.02	82,512,274.24	8,933,884.37	82,677,238.86	81,617,738.86	8,059,500.16	82,144,883.73	83,294,117	82,361,681.01	833,832.73	856,078.85
842- DIRECCION DE AUDITORIA														
1132 - APOYO A LA FUNCION PUBLICA Y AL MEJORAMIENTO DE LA GESTION	52,267,104.30	57,629,277	5,362,172.77	53,959,529.30	52,363,924.71	15,054,024.58	52,148,719.89	51,558,734.82	1,252,859.40	52,142,464.80	54,250,011	52,061,192.15	581,272.73	585,227.74
TOTAL UNIDAD RESPONSABLE	52,267,104.30	57,629,277	5,362,172.77	53,959,529.30	52,363,924.71	15,054,024.58	52,148,719.89	51,558,734.82	1,252,859.40	52,142,464.80	54,250,011	52,061,192.15	581,272.73	585,227.74
247- DIRECCION DE SEGURIDAD INTERNA														
1131 - APOYO AL PROCESO PRESUPUESTARIO Y PARA MEJORAR LA EFICIENCIA INSTITUCIONAL	13,295,566.44	11,006,200.41	5,598,211.00	13,242,226.85	16,225,944.61	4,937,071.24	17,960,982.21	18,853,276.46	92,276,447.64	17,026,535.65	139,297.36	17,771,903.90	158,477.36	159,124.71
TOTAL UNIDAD RESPONSABLE	13,295,566.44	11,006,200.41	5,598,211.00	13,242,226.85	16,225,944.61	4,937,071.24	17,960,982.21	18,853,276.46	92,276,447.64	17,026,535.65	139,297.36	17,771,903.90	158,477.36	159,124.71
256- DIRECCION DE EVALUACION														
1125 - PLANIFICACION, SEGUIMIENTO Y EVALUACION DE POLITICAS PUBLICAS	11,051,477.44	998,931.00	5,162,122.38	167,226.08	1,607,689.95	1,751.14	1,617,868.95	61.00	1,751.14	1,617,868.95	50.00	1,617,868.95	12.86	12.86
TOTAL UNIDAD RESPONSABLE	11,051,477.44	998,931.00	5,162,122.38	167,226.08	1,607,689.95	1,751.14	1,617,868.95	61.00	1,751.14	1,617,868.95	50.00	1,617,868.95	12.86	12.86
312 - ORGANISMO INTERNO DE CONTROL														
1131 - APOYO AL PROCESO PRESUPUESTARIO Y PARA MEJORAR LA EFICIENCIA INSTITUCIONAL	12,742,648.95	11,248,176.84	4,482,225.00	13,309,654.79	12,676,448.24	8663,126.45	12,543,276.74	12,543,276.74	8663,126.45	12,543,276.74	84,407.61	12,458,869.13	84,407.61	84,407.61
TOTAL UNIDAD RESPONSABLE	12,742,648.95	11,248,176.84	4,482,225.00	13,309,654.79	12,676,448.24	8663,126.45	12,543,276.74	12,543,276.74	8663,126.45	12,543,276.74	84,407.61	12,458,869.13	84,407.61	84,407.61
313 - CENTRO INTEGRAL DE TRANSPARENCIA Y PROTECCION DE DATOS PERSO														
1132 - APOYO A LA FUNCION PUBLICA Y AL MEJORAMIENTO DE LA GESTION	12,269,628.86	13,753,651.15	4,473,114.98	17,074,555.13	17,673,759.99	4,976.14	18,650,528.69	18,650,528.69	18,650,528.69	18,650,528.69	131,817.29	18,518,711.40	131,817.29	133,021.14
TOTAL UNIDAD RESPONSABLE	12,269,628.86	13,753,651.15	4,473,114.98	17,074,555.13	17,673,759.99	4,976.14	18,650,528.69	18,650,528.69	18,650,528.69	18,650,528.69	131,817.29	18,518,711.40	131,817.29	133,021.14
TOTAL SECRETARIA	126,056,903.40	119,316,936.56	11,077,942.73	127,448,994.17	127,620,008.24	119,428,892.63	131,596,616.27	149,226,885.97	11,462,978.94	131,596,616.27	149,226,885.97	145,566,137.61	1,588,802.27	1,641,772.66
307 - SECRETARIA DE OBRAS PUBLICAS, DES. URBANO Y MEDIO AMBIENTE														
217 - DIR. DESARROLLO URBANO Y MEDIO AMBIENTE	95,212,609.87	11,684,196.14	5,732,444.43	13,194,393.76	12,290,612.29	8966,542.31	12,130,223.59	12,130,223.59	8966,542.31	12,130,223.59	152,215.62	12,130,375.21	152,215.62	152,215.62
TOTAL UNIDAD RESPONSABLE	95,212,609.87	11,684,196.14	5,732,444.43	13,194,393.76	12,290,612.29	8966,542.31	12,130,223.59	12,130,223.59	8966,542.31	12,130,223.59	152,215.62	12,130,375.21	152,215.62	152,215.62
249 - DIRECCION DEL SRIO, OBRAS PUBLICAS, DES. URBANO Y MEDIO AMBIEN														
1131 - APOYO AL PROCESO PRESUPUESTARIO Y PARA MEJORAR LA EFICIENCIA INSTITUCIONAL	22,556,688.86	13,269,542.42	4,446,462.79	13,295,166.58	12,215,364.51	3974,782.08	11,586,742.69	11,586,742.69	3974,782.08	11,586,742.69	137,896.43	11,566,673.21	137,896.43	141,008.98
TOTAL UNIDAD RESPONSABLE	22,556,688.86	13,269,542.42	4,446,462.79	13,295,166.58	12,215,364.51	3974,782.08	11,586,742.69	11,586,742.69	3974,782.08	11,586,742.69	137,896.43	11,566,673.21	137,896.43	141,008.98
255 - DIRECCION DE PROYECTOS Y SUPERVISION														
1131 - APOYO AL PROCESO PRESUPUESTARIO Y PARA MEJORAR LA EFICIENCIA INSTITUCIONAL	16,607,601.78	16,344,837.72	4,437,650.47	16,683,623.84	16,686,415.41	4,807,272.83	16,679,685.27	16,679,685.27	4,807,272.83	16,679,685.27	19,541.99	16,679,232.58	19,541.99	19,541.99
TOTAL UNIDAD RESPONSABLE	16,607,601.78	16,344,837.72	4,437,650.47	16,683,623.84	16,686,415.41	4,807,272.83	16,679,685.27	16,679,685.27	4,807,272.83	16,679,685.27	19,541.99	16,679,232.58	19,541.99	19,541.99
256 - DIRECCION DE CONTRATOS Y NORMATIVIDAD														
1131 - APOYO AL PROCESO PRESUPUESTARIO Y PARA MEJORAR LA EFICIENCIA INSTITUCIONAL	12,176,354.84	12,662,142.67	4,243,262.28	12,199,527.26	11,929,566.95	3,643,881.31	11,586,814.96	11,586,814.96	3,643,881.31	11,586,814.96	15,076.00	11,561,738.96	15,076.00	15,076.00
TOTAL UNIDAD RESPONSABLE	12,176,354.84	12,662,142.67	4,243,262.28	12,199,527.26	11,929,566.95	3,643,881.31	11,586,814.96	11,586,814.96	3,643,881.31	11,586,814.96	15,076.00	11,561,738.96	15,076.00	15,076.00
257 - DIRECCION JURIDICA DE OBRAS PUBLICAS, DESARROLLO URBANO Y ME														
1125 - REGULACION Y SUPERVISION	10,070,769.40	10,116,712.00	4,505,931.96	10,271,112.86	10,461,713.00	2,951,389.75	10,217,247.90	10,217,247.90	2,951,389.75	10,217,247.90	226,595.93	10,090,651.97	226,595.93	226,595.93
TOTAL UNIDAD RESPONSABLE	10,070,769.40	10,116,712.00	4,505,931.96	10,271,112.86	10,461,713.00	2,951,389.75	10,217,247.90	10,217,247.90	2,951,389.75	10,217,247.90	226,595.93	10,090,651.97	226,595.93	226,595.93

MUNICIPIO DE SAN NICOLAS DE LOS GARZA, N.L.  
(h) Estado sobre el Ejercicio del Presupuesto por: Ramo o Dependencia / Unidad Responsable / Programa  
Septiembre de 2019  
Divisor: Pesos

Secretaría: Todas  
Programa: Todos

Unidad responsable: Todas

Acumulados (CONAC)

RAMO O DEPENDENCIA SECRETARIA UNIDAD RESPONSABLE PROGRAMA	Presupuesto de Egresos Aprobado	Ampliaciones	Reducciones	Presupuesto Vigente	Comprometido	Presupuesto disponible para comprometer	Devengado	Compromisos sin devengar	Presupuesto vigente sin devengar	Ejercido	Devengado sin ejercer	Pagado	Ejercido sin pagar	Cuentas por pagar
TOTAL UNIDAD RESPONSABLE	\$70,709.40	\$71,887.08	\$-25,553.58	\$57,133.50	\$50,713.08	\$7,120.42	\$8,077.47	\$1,308.15	\$4,815.03	\$30,752.36	\$26,315.02	\$30,752.36	\$18,315.95	\$12,437.41
TOTAL SECRETARIA	\$17,745,303.07	\$18,081,086.95	\$-10,802,535.50	\$7,278,551.45	\$11,109,874.44	\$1,168,677.01	\$1,741,808.11	\$2,438,812.32	\$11,022,800.40	\$9,698,863.24	\$1,323,937.16	\$9,534,698.28	\$14,466.95	\$207,433.82
TOTAL UNIDAD RESPONSABLE	\$7,461,538.49	\$7,544,140.07	\$-3,861,483.51	\$3,682,656.56	\$3,803,838.90	\$12,818.66	\$888,524.84	\$8,167,033.93	\$8,167,033.93	\$2,707,852.97	\$45,208.08	\$2,662,644.89	\$67,643.46	\$4,248.00
309 - SECRETARIA DE DESARROLLO HUMANO 979 - OFICINA DEL SECRETARIO DE DESARROLLO HUMANO 1131 - APOYO AL PROCESO PRESUPUESTARIO Y PARA MEJORAR LA EFICIENCIA INSTITUCIONAL	\$7,461,538.49	\$7,544,140.07	\$-3,861,483.51	\$3,682,656.56	\$3,803,838.90	\$12,818.66	\$888,524.84	\$8,167,033.93	\$8,167,033.93	\$2,707,852.97	\$45,208.08	\$2,662,644.89	\$67,643.46	\$4,248.00
TOTAL UNIDAD RESPONSABLE	\$1,195,980.42	\$1,943,893.62	\$-1,196,566.20	\$797,327.42	\$1,557,473.28	\$13,258.96	\$1,308,213.32	\$1,308,213.32	\$1,308,213.32	\$1,230,644.49	\$7,697.63	\$1,238,342.12	\$8,327.95	\$17,824.89
TOTAL UNIDAD RESPONSABLE	\$1,195,980.42	\$1,943,893.62	\$-1,196,566.20	\$797,327.42	\$1,557,473.28	\$13,258.96	\$1,308,213.32	\$1,308,213.32	\$1,308,213.32	\$1,230,644.49	\$7,697.63	\$1,238,342.12	\$8,327.95	\$17,824.89
231 - DIRECCION DE EDUCACION 1124 - PROMOCIÓN Y FOMENTO	\$6,312,828.24	\$7,753,972.04	\$-3,818,023.20	\$3,935,948.84	\$5,074,861.51	\$1,138,912.67	\$4,935,948.84	\$5,074,861.51	\$5,074,861.51	\$4,162,173.57	\$1,902.38	\$4,588,257.58	\$13,315.98	\$25,219.35
TOTAL UNIDAD RESPONSABLE	\$6,312,828.24	\$7,753,972.04	\$-3,818,023.20	\$3,935,948.84	\$5,074,861.51	\$1,138,912.67	\$4,935,948.84	\$5,074,861.51	\$5,074,861.51	\$4,162,173.57	\$1,902.38	\$4,588,257.58	\$13,315.98	\$25,219.35
224 - DIRECCION DE JUVENTUD 1124 - PROMOCIÓN Y FOMENTO	\$1,198,698.56	\$23,852,872.75	\$-20,779,230.32	\$3,073,642.43	\$23,389,742.70	\$772,099.72	\$21,617,642.98	\$21,617,642.98	\$3,073,642.43	\$1,444,817.95	\$2,046.88	\$20,522,262.87	\$21,534.98	\$222,881.87
TOTAL UNIDAD RESPONSABLE	\$1,198,698.56	\$23,852,872.75	\$-20,779,230.32	\$3,073,642.43	\$23,389,742.70	\$772,099.72	\$21,617,642.98	\$21,617,642.98	\$3,073,642.43	\$1,444,817.95	\$2,046.88	\$20,522,262.87	\$21,534.98	\$222,881.87
271 - DIRECCION DE BIENESTAR ANIMAL 1121 - PRESTACION DE SERVICIOS PUBLICOS	\$2,849,812.37	\$10,131,380.47	\$-8,213,761.51	\$1,917,618.96	\$8,899,107.23	\$1,878,020.08	\$6,999,087.15	\$6,999,087.15	\$1,917,618.96	\$6,208,431.50	\$147,836.42	\$6,160,595.08	\$12,380.96	\$160,202.28
TOTAL UNIDAD RESPONSABLE	\$2,849,812.37	\$10,131,380.47	\$-8,213,761.51	\$1,917,618.96	\$8,899,107.23	\$1,878,020.08	\$6,999,087.15	\$6,999,087.15	\$1,917,618.96	\$6,208,431.50	\$147,836.42	\$6,160,595.08	\$12,380.96	\$160,202.28
314 - DIRECCION DE CIUDAD POSITIVA 1121 - PRESTACION DE SERVICIOS PUBLICOS	\$2,732,567.91	\$10,508,817.89	\$-8,994,793.13	\$1,514,024.76	\$2,509,171.22	\$1,304,732.25	\$1,204,438.97	\$1,304,732.25	\$1,514,024.76	\$1,429,134.22	\$79,593.81	\$1,429,134.22	\$16,828.38	\$86,305.49
TOTAL UNIDAD RESPONSABLE	\$2,732,567.91	\$10,508,817.89	\$-8,994,793.13	\$1,514,024.76	\$2,509,171.22	\$1,304,732.25	\$1,204,438.97	\$1,304,732.25	\$1,514,024.76	\$1,429,134.22	\$79,593.81	\$1,429,134.22	\$16,828.38	\$86,305.49
316 - DIRECCION DE DESARROLLO SUSTENTABLE 1121 - PRESTACION DE SERVICIOS PUBLICOS	\$3,515,566.89	\$4,385,133.38	\$-4,666,676.38	\$1,178,222.69	\$1,048,817.24	\$1,129,405.45	\$812,578.72	\$1,129,405.45	\$1,178,222.69	\$611,782.21	\$796.51	\$608,675.32	\$8,206.89	\$6,002.40
TOTAL UNIDAD RESPONSABLE	\$3,515,566.89	\$4,385,133.38	\$-4,666,676.38	\$1,178,222.69	\$1,048,817.24	\$1,129,405.45	\$812,578.72	\$1,129,405.45	\$1,178,222.69	\$611,782.21	\$796.51	\$608,675.32	\$8,206.89	\$6,002.40
TOTAL SECRETARIA	\$48,548,302.88	\$98,008,011.87	\$-42,818,338.31	\$55,189,673.57	\$46,212,077.20	\$20,890,080.24	\$38,311,823.34	\$7,291,133.86	\$38,791,243.20	\$28,915,338.83	\$298,483.51	\$37,992,759.71	\$23,618.02	\$620,133.13
319 - SECRETARIA DE SERVICIOS PUBLICOS 989 - OFICINA DEL SECRETARIO DE SERVICIOS PUBLICOS 1131 - APOYO AL PROCESO PRESUPUESTARIO Y PARA MEJORAR LA EFICIENCIA INSTITUCIONAL	\$4,667,260.63	\$11,714,440.88	\$-8,781,082.37	\$6,933,358.51	\$5,151,198.68	\$1,625,581.80	\$4,622,718.80	\$5,151,198.68	\$6,933,358.51	\$4,609,734.17	\$15,066.63	\$4,594,667.54	\$19,862.25	\$21,968.89
TOTAL UNIDAD RESPONSABLE	\$4,667,260.63	\$11,714,440.88	\$-8,781,082.37	\$6,933,358.51	\$5,151,198.68	\$1,625,581.80	\$4,622,718.80	\$5,151,198.68	\$6,933,358.51	\$4,609,734.17	\$15,066.63	\$4,594,667.54	\$19,862.25	\$21,968.89
983 - DIRECCION DE PARQUES Y JARDINES 1121 - PRESTACION DE SERVICIOS PUBLICOS	\$48,533,032.27	\$43,262,268.28	\$-18,352,364.97	\$19,909,903.31	\$105,530,653.35	\$4,310,333.33	\$62,248,652.41	\$48,539,653.41	\$19,909,903.31	\$63,164,477.57	\$118,983.37	\$62,731,375.94	\$431,911.83	\$520,290.50
TOTAL UNIDAD RESPONSABLE	\$48,533,032.27	\$43,262,268.28	\$-18,352,364.97	\$19,909,903.31	\$105,530,653.35	\$4,310,333.33	\$62,248,652.41	\$48,539,653.41	\$19,909,903.31	\$63,164,477.57	\$118,983.37	\$62,731,375.94	\$431,911.83	\$520,290.50

Divisor: Pesos  
Unidad responsable: Todas

Secretaría: Todas  
Programa: Todos

Acumulados (CONAC)

RAMO O DEPENDENCIA SECRETARIA UNIDAD RESPONSABLE PROGRAMA	Presupuesto de Egresos Aprobado	Ampliaciones	Reducciones	Presupuesto Vigente	Comprometido	Presupuesto disponible para comprometer	Devenido	Compromisos sin devengar	Presupuesto vigente sin devengar				Devenido sin ejercer	Pagado	Ejercicio sin pagar	Cuentas por pagar
									9=(4-7)	10	11=(7-10)	12				
	1	2	3	4	5	6=(4-5)	7	8=(5-7)	9=(4-7)	10	11=(7-10)	12	13=(10-12)	14=(7-12)		
607 - DIRECCION DE MANTENIMIENTO URBANO	\$356,648,609.44	\$217,162,208.68	\$-118,230,204.14	\$397,428,602.38	\$346,693,579.75	\$50,735,022.62	\$77,633,023.63	\$68,842,167.64	\$120,584,552.26	\$215,603,229.69	\$2,302,734.15	\$722,577,795.34	\$2,643,114.60	\$4,445,263.72	\$4,445,263.72	
1121 - PRESTACION DE SERVICIOS PUBLICOS	\$356,648,609.44	\$217,162,208.68	\$-118,230,204.14	\$397,428,602.38	\$346,693,579.75	\$50,735,022.62	\$77,633,023.63	\$68,842,167.64	\$120,584,552.26	\$215,603,229.69	\$2,302,734.15	\$722,577,795.34	\$2,643,114.60	\$4,445,263.72		
TOTAL UNIDAD RESPONSABLE																
239 - DIRECCION DE MANTENIMIENTO INTERNO	\$48,848,809.67	\$22,271,096.13	\$-12,644,261.93	\$45,167,795.77	\$34,239,228.23	\$10,928,567.54	\$27,983,253.56	\$4,790,583.97	\$17,652,442.61	\$27,348,914.22	\$14,338.24	\$28,597,96.44	\$35,173.78	\$705,512.72	\$705,512.72	
1131 - APOYO AL PROCESO PRESUPUESTARIO Y PARA MEJORAR LA EFICIENCIA INSTITUCIONAL	\$48,848,809.67	\$22,271,096.13	\$-12,644,261.93	\$45,167,795.77	\$34,239,228.23	\$10,928,567.54	\$27,983,253.56	\$4,790,583.97	\$17,652,442.61	\$27,348,914.22	\$14,338.24	\$28,597,96.44	\$35,173.78	\$705,512.72		
TOTAL UNIDAD RESPONSABLE																
264 - DIRECCION DE MANTENIMIENTO DE CARPETA ASFALTICA	\$78,407,805.95	\$55,634,367.47	\$-26,543,298.57	\$49,091,065.61	\$42,500,689.99	\$6,590,375.62	\$27,562,870.20	\$15,158,810.70	\$21,356,415.42	\$26,913,996.04	\$428,074.18	\$26,264,814.11	\$648,181.89	\$1,077,668.68	\$1,077,668.68	
1121 - PRESTACION DE SERVICIOS PUBLICOS	\$78,407,805.95	\$55,634,367.47	\$-26,543,298.57	\$49,091,065.61	\$42,500,689.99	\$6,590,375.62	\$27,562,870.20	\$15,158,810.70	\$21,356,415.42	\$26,913,996.04	\$428,074.18	\$26,264,814.11	\$648,181.89	\$1,077,668.68		
TOTAL SECRETARIA	\$512,444,019.97	\$350,464,484.95	\$-204,853,051.83	\$897,564,611.96	\$534,139,768.18	\$73,817,623.89	\$298,898,632.35	\$144,201,648.99	\$269,818,866.79	\$387,697,820.96	\$2,877,822.22	\$1,820,939,641.66	\$4,127,229.18	\$7,095,091.93	\$7,095,091.93	
312 - SECRETARIA DE SEGURIDAD PUBLICA	\$5,987,466.97	\$3,608,737.00	\$-2,498,796.48	\$4,639,442.49	\$7,891,603.96	\$2,047,678.53	\$5,946,010.18	\$1,946,763.78	\$3,904,670.31	\$9,865,268.24	\$71,712.84	\$5,699,250.23	\$75,688.71	\$54,736.15	\$54,736.15	
100 - OFICINA DEL SECRETARIO DE SEGURIDAD PUBLICA	\$5,987,466.97	\$3,608,737.00	\$-2,498,796.48	\$4,639,442.49	\$7,891,603.96	\$2,047,678.53	\$5,946,010.18	\$1,946,763.78	\$3,904,670.31	\$9,865,268.24	\$71,712.84	\$5,699,250.23	\$75,688.71	\$54,736.15		
TOTAL UNIDAD RESPONSABLE																
216 - DIRECCION ADMINISTRATIVA	\$11,056,969.88	\$683,057.12	\$-475,428.32	\$1,184,637.08	\$4,086,527.65	\$6,317,693.86	\$4,182,231.98	\$14,182,321.98	\$5,862,605.60	\$4,154,324.87	\$27,386.81	\$4,127,866.78	\$48,388.91	\$54,293.32	\$54,293.32	
1131 - APOYO AL PROCESO PRESUPUESTARIO Y PARA MEJORAR LA EFICIENCIA INSTITUCIONAL	\$11,056,969.88	\$683,057.12	\$-475,428.32	\$1,184,637.08	\$4,086,527.65	\$6,317,693.86	\$4,182,231.98	\$14,182,321.98	\$5,862,605.60	\$4,154,324.87	\$27,386.81	\$4,127,866.78	\$48,388.91	\$54,293.32		
TOTAL UNIDAD RESPONSABLE																
238 - DIRECCION DE PREVENICION DEL DELITO	\$3,339,106.73	\$1,586,882.16	\$-651,461.48	\$4,344,615.61	\$3,195,114.56	\$1,149,501.05	\$2,178,553.52	\$992,279.14	\$2,145,781.49	\$2,183,999.47	\$4,876.05	\$2,169,073.02	\$29,886.44	\$33,862.41	\$33,862.41	
1121 - PRESTACION DE SERVICIOS PUBLICOS	\$3,339,106.73	\$1,586,882.16	\$-651,461.48	\$4,344,615.61	\$3,195,114.56	\$1,149,501.05	\$2,178,553.52	\$992,279.14	\$2,145,781.49	\$2,183,999.47	\$4,876.05	\$2,169,073.02	\$29,886.44	\$33,862.41		
TOTAL UNIDAD RESPONSABLE																
272 - DIRECCION DE GRUPOS ESPECIALES	\$4,524,191.83	\$18,384,487.67	\$-4,875,715.09	\$33,281,954.38	\$40,837,629.15	\$15,444,133.44	\$22,316,529.15	\$4,521,271.78	\$20,865,625.22	\$31,869,710.70	\$415,794.68	\$20,777,364.19	\$1,122,496.93	\$1,539,224.89	\$1,539,224.89	
1121 - PRESTACION DE SERVICIOS PUBLICOS	\$4,524,191.83	\$18,384,487.67	\$-4,875,715.09	\$33,281,954.38	\$40,837,629.15	\$15,444,133.44	\$22,316,529.15	\$4,521,271.78	\$20,865,625.22	\$31,869,710.70	\$415,794.68	\$20,777,364.19	\$1,122,496.93	\$1,539,224.89		
TOTAL UNIDAD RESPONSABLE																
273 - DIRECCION DE POLICIA	\$16,614,285.85	\$25,325,659.82	\$-8,094,343.82	\$27,319,959.80	\$15,286,595.96	\$9,591,244.19	\$14,628,327.87	\$20,964,627.89	\$79,275,271.80	\$134,912,440.20	\$91,687.47	\$132,603,347.44	\$1,429,392.86	\$2,091,290.33	\$2,091,290.33	
1121 - PRESTACION DE SERVICIOS PUBLICOS	\$16,614,285.85	\$25,325,659.82	\$-8,094,343.82	\$27,319,959.80	\$15,286,595.96	\$9,591,244.19	\$14,628,327.87	\$20,964,627.89	\$79,275,271.80	\$134,912,440.20	\$91,687.47	\$132,603,347.44	\$1,429,392.86	\$2,091,290.33		
TOTAL UNIDAD RESPONSABLE																
274 - DIRECCION DE ANALISIS DE INFORMACION	\$7,268,861.91	\$3,336,232.59	\$-2,143,818.79	\$4,681,961.35	\$6,963,348.57	\$1,500,713.78	\$5,465,699.77	\$1,054,839.89	\$2,555,811.58	\$5,503,246.63	\$2,473.14	\$2,796,961.58	\$16,271.95	\$18,746.19	\$18,746.19	
1121 - PRESTACION DE SERVICIOS PUBLICOS	\$7,268,861.91	\$3,336,232.59	\$-2,143,818.79	\$4,681,961.35	\$6,963,348.57	\$1,500,713.78	\$5,465,699.77	\$1,054,839.89	\$2,555,811.58	\$5,503,246.63	\$2,473.14	\$2,796,961.58	\$16,271.95	\$18,746.19		
TOTAL UNIDAD RESPONSABLE																
316 - DIRECCION DE ASUNTOS INTERNOS	\$6.00	\$11,029.46	\$-1,600.00	\$95,029.46	\$27,789.72	\$72,260.74	\$24,410.82	\$28,238.70	\$33,559.44	\$11,035.11	\$30,434.91	\$29,629.67	\$10,409.44	\$45,844.25	\$45,844.25	
1131 - APOYO AL PROCESO PRESUPUESTARIO Y PARA MEJORAR LA EFICIENCIA INSTITUCIONAL	\$6.00	\$11,029.46	\$-1,600.00	\$95,029.46	\$27,789.72	\$72,260.74	\$24,410.82	\$28,238.70	\$33,559.44	\$11,035.11	\$30,434.91	\$29,629.67	\$10,409.44	\$45,844.25		
TOTAL UNIDAD RESPONSABLE																

MUNICIPIO DE SAN NICOLAS DE LOS GARZA, N.L.  
(h) Estado sobre el Ejercicio del Presupuesto por: Ramo o Dependencia / Unidad Responsable / Programa  
Septiembre de 2019  
Divisor: Pesos

Secretaría: Todas  
Programa: Todos

Unidad responsable: Todas

Acumulados (CONAC)

RAMO O DEPENDENCIA	SECRETARIA	UNIDAD RESPONSABLE	PROGRAMA	Presupuesto de Egresos Aprobado	Ampliaciones	Reducciones	Presupuesto Vigente	Comprometido	Presupuesto disponible para comprometer	Devengado	Compromisos sin devengar	Presupuesto vigente sin devengar	Ejercido	Devengado sin ejercer	Pagado	Ejercido sin pagar	Cuentas por pagar
				1	2	3	4	5	6=(4-5)	7	8=(7-7)	9=(7-7)	10	11=(7-10)	12	13=(10-12)	14=(7-12)
313 - SECRETARIA TECNICA				\$55,501,887.37	\$158,803,245.06	\$-113,856,588.95	\$201,546,244.10	\$176,380,121.26	\$61,164,242.89	\$163,334,133.50	\$33,900,917.81	\$116,102,246.51	\$164,231,053.32	\$1,163,048.27	\$18,139,999.86	\$2,891,955.46	\$1,492,033.73
275 - OFICINA DEL SECRETARIO TECNICO				\$4,302,610.44	\$10,223,202.04	\$-6,689,337.64	\$7,628,848.88	\$6,818,102.64	\$2,768,612.64	\$4,676,202.77	\$609,709.27	\$3,610,412.31	\$3,936,204.43	\$60,002.34	\$3,365,536.75	\$3,365,536.75	\$3,365,536.75
INSTITUCIONAL				\$4,302,610.44	\$10,223,202.04	\$-6,689,337.64	\$7,628,848.88	\$6,818,102.64	\$2,768,612.64	\$4,676,202.77	\$609,709.27	\$3,610,412.31	\$3,936,204.43	\$60,002.34	\$3,365,536.75	\$3,365,536.75	\$3,365,536.75
276 - DIRECCION DE COMUNICACION SOCIAL				\$4,946,670.58	\$5,159,377.77	\$-2,004,462.80	\$4,101,495.03	\$4,133,140.04	\$3,962,954.88	\$1,266,165.17	\$643,904.87	\$4,411,909.86	\$3,266,404.21	\$2,700.46	\$2,279,244.46	\$10,100.75	\$12,921.71
INSTITUCIONAL				\$4,946,670.58	\$5,159,377.77	\$-2,004,462.80	\$4,101,495.03	\$4,133,140.04	\$3,962,954.88	\$1,266,165.17	\$643,904.87	\$4,411,909.86	\$3,266,404.21	\$2,700.46	\$2,279,244.46	\$10,100.75	\$12,921.71
277 - DIRECCION DE GOBIERNO DIGITAL				\$1,000,000.00	\$2,260,000.00	\$-806,933.00	\$2,863,173.40	\$2,811,045.48	\$4,512,814.40	\$37,834.00	\$1,803,211.48	\$2,320,326.40	\$33,204.14	\$2,287.26	\$3,819,859.00	\$353.58	\$3,344.34
INSTITUCIONAL				\$1,000,000.00	\$2,260,000.00	\$-806,933.00	\$2,863,173.40	\$2,811,045.48	\$4,512,814.40	\$37,834.00	\$1,803,211.48	\$2,320,326.40	\$33,204.14	\$2,287.26	\$3,819,859.00	\$353.58	\$3,344.34
278 - DIRECCION DE EVALUACION Y PROYECTOS ESTRATEGICOS				\$1,208,335.22	\$1,996,144.00	\$-107,233.00	\$2,898,362.22	\$2,467,268.80	\$453,259.32	\$2,301,541.12	\$165,919.28	\$566,669.10	\$2,206,314.69	\$6,032.42	\$2,294,022.73	\$391.86	\$6,424.39
INSTITUCIONAL				\$1,208,335.22	\$1,996,144.00	\$-107,233.00	\$2,898,362.22	\$2,467,268.80	\$453,259.32	\$2,301,541.12	\$165,919.28	\$566,669.10	\$2,206,314.69	\$6,032.42	\$2,294,022.73	\$391.86	\$6,424.39
279 - DIRECCION DE GOBIERNO CIUDADANO				\$1,700,395.22	\$1,999,144.00	\$-107,233.00	\$2,898,362.22	\$2,467,268.80	\$453,259.32	\$2,301,541.12	\$165,919.28	\$566,669.10	\$2,206,314.69	\$6,032.42	\$2,294,022.73	\$391.86	\$6,424.39
INSTITUCIONAL				\$1,700,395.22	\$1,999,144.00	\$-107,233.00	\$2,898,362.22	\$2,467,268.80	\$453,259.32	\$2,301,541.12	\$165,919.28	\$566,669.10	\$2,206,314.69	\$6,032.42	\$2,294,022.73	\$391.86	\$6,424.39
289 - DIRECCION DE EVENTOS				\$603,365.74	\$132,054.00	\$-29,877.00	\$797,262.79	\$623,522.40	\$163,640.39	\$462,742.22	\$102,775.18	\$290,015.97	\$468,912.65	\$7,534.07	\$448,609.44	\$448,609.44	\$448,609.44
INSTITUCIONAL				\$603,365.74	\$132,054.00	\$-29,877.00	\$797,262.79	\$623,522.40	\$163,640.39	\$462,742.22	\$102,775.18	\$290,015.97	\$468,912.65	\$7,534.07	\$448,609.44	\$448,609.44	\$448,609.44
1131 - APOYO AL PROCESO PRESUPUESTARIO Y PARA MEJORAR LA EFICIENCIA INSTITUCIONAL				\$1,724,559.80	\$4,406,877.09	\$-1,383,701.68	\$4,817,235.50	\$5,438,301.80	\$718,224.19	\$4,716,002.98	\$2,721,298.45	\$3,094,532.95	\$4,134,895.11	\$1,683,112.84	\$4,114,676.62	\$4,114,676.62	\$1,683,112.84
INSTITUCIONAL				\$1,724,559.80	\$4,406,877.09	\$-1,383,701.68	\$4,817,235.50	\$5,438,301.80	\$718,224.19	\$4,716,002.98	\$2,721,298.45	\$3,094,532.95	\$4,134,895.11	\$1,683,112.84	\$4,114,676.62	\$4,114,676.62	\$1,683,112.84
315 - PREVISION SOCIAL				\$4,082,714.77	\$37,481,004.88	\$-10,819,284.83	\$37,664,274.83	\$37,664,482.27	\$4,150,809.58	\$16,509,488.24	\$6,540,173.83	\$44,684,705.58	\$14,677,116.84	\$1,684,327.40	\$14,624,702.66	\$52,414.19	\$1,734,798.58
133 - JUBILADOS				\$4,082,714.77	\$37,481,004.88	\$-10,819,284.83	\$37,664,274.83	\$37,664,482.27	\$4,150,809.58	\$16,509,488.24	\$6,540,173.83	\$44,684,705.58	\$14,677,116.84	\$1,684,327.40	\$14,624,702.66	\$52,414.19	\$1,734,798.58
1151 - PENSIONES Y JUBILACIONES				\$4,082,714.77	\$37,481,004.88	\$-10,819,284.83	\$37,664,274.83	\$37,664,482.27	\$4,150,809.58	\$16,509,488.24	\$6,540,173.83	\$44,684,705.58	\$14,677,116.84	\$1,684,327.40	\$14,624,702.66	\$52,414.19	\$1,734,798.58
INSTITUCIONAL				\$4,082,714.77	\$37,481,004.88	\$-10,819,284.83	\$37,664,274.83	\$37,664,482.27	\$4,150,809.58	\$16,509,488.24	\$6,540,173.83	\$44,684,705.58	\$14,677,116.84	\$1,684,327.40	\$14,624,702.66	\$52,414.19	\$1,734,798.58
1151 - PENSIONES Y JUBILACIONES				\$4,082,714.77	\$37,481,004.88	\$-10,819,284.83	\$37,664,274.83	\$37,664,482.27	\$4,150,809.58	\$16,509,488.24	\$6,540,173.83	\$44,684,705.58	\$14,677,116.84	\$1,684,327.40	\$14,624,702.66	\$52,414.19	\$1,734,798.58
INSTITUCIONAL				\$4,082,714.77	\$37,481,004.88	\$-10,819,284.83	\$37,664,274.83	\$37,664,482.27	\$4,150,809.58	\$16,509,488.24	\$6,540,173.83	\$44,684,705.58	\$14,677,116.84	\$1,684,327.40	\$14,624,702.66	\$52,414.19	\$1,734,798.58
132 - PREVISION SOCIAL				\$4,082,714.77	\$37,481,004.88	\$-10,819,284.83	\$37,664,274.83	\$37,664,482.27	\$4,150,809.58	\$16,509,488.24	\$6,540,173.83	\$44,684,705.58	\$14,677,116.84	\$1,684,327.40	\$14,624,702.66	\$52,414.19	\$1,734,798.58
INSTITUCIONAL				\$4,082,714.77	\$37,481,004.88	\$-10,819,284.83	\$37,664,274.83	\$37,664,482.27	\$4,150,809.58	\$16,509,488.24	\$6,540,173.83	\$44,684,705.58	\$14,677,116.84	\$1,684,327.40	\$14,624,702.66	\$52,414.19	\$1,734,798.58

Divisor: Pesos  
Unidad responsable: Todas  
Secretaría: Todas  
Programa: Todos

RAMO O DEPENDENCIA SECRETARÍA UNIDAD RESPONSABLE PROGRAMA	Presupuesto de Egresos Aprobado	Ampliaciones	Reducciones	Presupuesto Vigente	Comprometido	Presupuesto disponible para comprometer	Devengado	Compromisos sin devengar	Presupuesto vigente sin devengar	Ejercido	Devengado sin ejercer	Pagado	Ejercido sin pagar	Cuentas por pagar
<b>TOTAL SECRETARÍA</b>	\$165,700,802.28	\$122,100,616.26	\$-113,804,512.12	\$196,201,350.55	\$145,262,874.29	\$49,178,592.16	\$162,260,718.05	\$13,022,296.34	\$62,740,649.50	\$176,244,902.84	\$3,917,816.11	\$127,131,919.39	\$1,271,693.25	\$5,120,698.96
316 - SECRETARÍA DE PARTICIPACIÓN CIUDADANA														
237 - OFICINA DEL SECRETARIO DE PARTICIPACIÓN CIUDADANA														
1131 - APOYO AL PROCESO PRESUPUESTARIO Y PARA MEJORAR LA EFICIENCIA INSTITUCIONAL	\$2,113,232.48	\$1,662,867.17	\$-448,165.25	\$2,715,534.37	\$1,566,063.30	\$1,138,471.07	\$1,399,336.74	\$498,276.55	\$1,524,147.63	\$1,982,836.68	\$2,531.05	\$1,971,314.26	\$11,521.42	\$14,872.55
<b>TOTAL UNIDAD RESPONSABLE</b>	\$2,113,232.48	\$1,662,867.17	\$-448,165.25	\$2,715,534.37	\$1,566,063.30	\$1,138,471.07	\$1,399,336.74	\$498,276.55	\$1,524,147.63	\$1,982,836.68	\$2,531.05	\$1,971,314.26	\$11,521.42	\$14,872.55
252 - DIRECCIÓN DEL PAC														
1124 - PROMOCIÓN Y FOMENTO	\$12,242,414.44	\$24,533,242.73	\$-17,522,245.37	\$31,353,440.82	\$9,633,000.20	\$9,726,468.40	\$4,364,304.33	\$1,298,596.17	\$15,884,136.77	\$6,300,339.47	\$53,964.56	\$6,266,565.41	\$31,494.06	\$97,458.62
<b>TOTAL UNIDAD RESPONSABLE</b>	\$12,242,414.44	\$24,533,242.73	\$-17,522,245.37	\$31,353,440.82	\$9,633,000.20	\$9,726,468.40	\$4,364,304.33	\$1,298,596.17	\$15,884,136.77	\$6,300,339.47	\$53,964.56	\$6,266,565.41	\$31,494.06	\$97,458.62
261 - DIRECCIÓN DE ATENCIÓN CIUDADANA														
1124 - PROMOCIÓN Y FOMENTO	\$2,447,736.97	\$5,992,377.49	\$-3,603,541.76	\$4,579,609.79	\$1,622,557.50	\$917,400.20	\$3,083,144.89	\$23,267.51	\$1,608,822.71	\$3,081,566.15	\$1,159.84	\$1,072,693.61	\$9,542.54	\$11,191.36
<b>TOTAL UNIDAD RESPONSABLE</b>	\$2,447,736.97	\$5,992,377.49	\$-3,603,541.76	\$4,579,609.79	\$1,622,557.50	\$917,400.20	\$3,083,144.89	\$23,267.51	\$1,608,822.71	\$3,081,566.15	\$1,159.84	\$1,072,693.61	\$9,542.54	\$11,191.36
282 - DIRECCIÓN DE DELEGADOS MUNICIPALES														
1124 - PROMOCIÓN Y FOMENTO	\$2,478,076.10	\$10,181,873.07	\$-4,390,418.75	\$8,277,535.42	\$4,107,643.74	\$3,208,268.88	\$4,399,693.57	\$23,034.17	\$3,979,222.86	\$4,240,260.41	\$8,249.19	\$4,366,542.19	\$26,818.31	\$33,997.47
<b>TOTAL UNIDAD RESPONSABLE</b>	\$2,478,076.10	\$10,181,873.07	\$-4,390,418.75	\$8,277,535.42	\$4,107,643.74	\$3,208,268.88	\$4,399,693.57	\$23,034.17	\$3,979,222.86	\$4,240,260.41	\$8,249.19	\$4,366,542.19	\$26,818.31	\$33,997.47
283 - DIRECCIÓN DE COMITES DE SEGURIDAD														
1124 - PROMOCIÓN Y FOMENTO	\$2,443,676.27	\$1,614,699.00	\$-720,261.00	\$1,528,019.27	\$1,619,620.66	\$1,024,363.61	\$991,567.42	\$16,723.24	\$2,643,105.89	\$991,139.24	\$796.18	\$972,494.83	\$16,646.61	\$19,912.79
<b>TOTAL UNIDAD RESPONSABLE</b>	\$2,443,676.27	\$1,614,699.00	\$-720,261.00	\$1,528,019.27	\$1,619,620.66	\$1,024,363.61	\$991,567.42	\$16,723.24	\$2,643,105.89	\$991,139.24	\$796.18	\$972,494.83	\$16,646.61	\$19,912.79
284 - DIRECCIÓN DE GESTIÓN CIUDADANA														
1131 - APOYO AL PROCESO PRESUPUESTARIO Y PARA MEJORAR LA EFICIENCIA INSTITUCIONAL	\$4,139,971.11	\$2,076,035.86	\$-963,491.46	\$6,251,044.31	\$3,644,384.26	\$1,468,647.05	\$2,564,616.53	\$1,259,777.21	\$2,868,424.76	\$2,275,086.32	\$4,923.21	\$2,255,963.56	\$29,622.73	\$29,862.94
<b>TOTAL UNIDAD RESPONSABLE</b>	\$4,139,971.11	\$2,076,035.86	\$-963,491.46	\$6,251,044.31	\$3,644,384.26	\$1,468,647.05	\$2,564,616.53	\$1,259,777.21	\$2,868,424.76	\$2,275,086.32	\$4,923.21	\$2,255,963.56	\$29,622.73	\$29,862.94
318 - DIRECCIÓN GENERAL DE SALUD														
282 - OFICINA DE DIRECCIÓN GENERAL DE SALUD														
1131 - APOYO AL PROCESO PRESUPUESTARIO Y PARA MEJORAR LA EFICIENCIA INSTITUCIONAL	\$28,363,715.38	\$45,259,260.68	\$-27,303,316.57	\$43,716,568.87	\$29,232,229.66	\$16,494,719.31	\$30,426,969.26	\$6,713,229.26	\$23,267,989.56	\$29,235,247.25	\$4,622.83	\$20,264,303.37	\$171,043.67	\$294,655.70
<b>TOTAL SECRETARÍA</b>	\$77,699,821.27	\$4,198,333.69	\$-4,302,273.72	\$10,613,361.09	\$13,645,041.22	\$6,168,329.67	\$12,179,336.26	\$1,465,705.17	\$7,624,645.04	\$12,076,965.34	\$102,353.71	\$11,989,268.14	\$97,694.19	\$190,047.90
285 - DIRECCIÓN DE SERVICIOS MÉDICOS														
1131 - APOYO AL PROCESO PRESUPUESTARIO Y PARA MEJORAR LA EFICIENCIA INSTITUCIONAL	\$3,743,711.42	\$4,955,327.19	\$-2,592,033.88	\$6,297,020.23	\$2,996,699.78	\$2,819,915.47	\$2,962,679.34	\$303,219.42	\$1,114,134.86	\$2,338,235.78	\$317,634.58	\$2,326,444.47	\$10,391.29	\$268,826.87
<b>TOTAL UNIDAD RESPONSABLE</b>	\$3,743,711.42	\$4,955,327.19	\$-2,592,033.88	\$6,297,020.23	\$2,996,699.78	\$2,819,915.47	\$2,962,679.34	\$303,219.42	\$1,114,134.86	\$2,338,235.78	\$317,634.58	\$2,326,444.47	\$10,391.29	\$268,826.87
286 - DIRECCIÓN DE MUNICIPIO SALUDABLE														
1131 - APOYO AL PROCESO PRESUPUESTARIO Y PARA MEJORAR LA EFICIENCIA INSTITUCIONAL	\$6,617,229.08	\$6,171,458.65	\$-3,262,644.13	\$6,000,003.58	\$1,426,569.75	\$5,378,433.83	\$2,364,360.30	\$1,220,205.15	\$6,405,643.56	\$1,678,063.15	\$415,756.65	\$1,372,496.51	\$6,104.64	\$421,981.49
<b>TOTAL UNIDAD RESPONSABLE</b>	\$6,617,229.08	\$6,171,458.65	\$-3,262,644.13	\$6,000,003.58	\$1,426,569.75	\$5,378,433.83	\$2,364,360.30	\$1,220,205.15	\$6,405,643.56	\$1,678,063.15	\$415,756.65	\$1,372,496.51	\$6,104.64	\$421,981.49
<b>TOTAL UNIDAD RESPONSABLE</b>	\$104,071,719.98	\$51,174,406.65	\$-27,303,316.57	\$104,071,719.98	\$64,071,719.98	\$29,232,229.66	\$104,071,719.98	\$11,465,705.17	\$76,247,989.81	\$114,972,412.69	\$107,976.52	\$98,264,306.57	\$1,179,837.94	\$1,716,615.09

MUNICIPIO DE SAN NICOLAS DE LOS GARZA, N.L.  
 (h) Estado sobre el Ejercicio del Presupuesto por: Ramo o Dependencia / Unidad Responsable / Programa  
 Septiembre de 2019  
 Divisor: Pesos  
 Unidad responsable: Todas

Secretaría: Todas  
 Programa: Todos

Ramo o Dependencia SECRETARIA UNIDAD RESPONSABLE PROGRAMA	Presupuesto de Egresos Aprobado	Ampliaciones	Reducciones	Presupuesto Vigente	Comprometi-do	Presupuesto disponible para comprometer	Acumulados (CONAC)				Ejercido sin pagar	Pagado	Devengado sin ejercer	Cuentas por pagar
							7	8=(5-7)	9=(4-7)	10				
TOTAL SECRETARIA	\$38,894,771.70	\$18,862,869.44	\$-11,257,451.25	\$4,410,389.89	\$3,095,700.79	\$14,354,684.17	\$17,250,568.39	\$2,791,144.34	\$17,033,823.51	\$10,280,007.29	\$16,286,831.72	\$6,657,616.14	\$104,100.72	\$499,979.39
19 - SECRETARIA DE CULTURA														
232 - OFICINA DEL SECRETARIO DE CULTURA	\$2,408,007.00	\$4,790,332.56	\$-2,076,473.70	\$5,119,516.66	\$4,776,479.53	\$14,437.00	\$4,327,881.67	\$446,098.16	\$192,235.19	\$4,326,631.19	\$4,291,700.14	\$1,544.32	\$4,133.01	\$35,681.33
1134 - PROMOCION Y FOMENTO	\$2,808,007.00	\$4,790,332.56	\$-2,076,473.70	\$5,119,516.66	\$4,776,479.53	\$14,437.00	\$4,327,881.67	\$446,098.16	\$192,235.19	\$4,326,631.19	\$4,291,700.14	\$1,544.32	\$14,133.01	\$35,681.33
Z67 - DIRECCION DE EVENTOS CULTURALES														
1134 - PROMOCION Y FOMENTO	\$4,421,532.85	\$2,808,257.84	\$-3,336,641.10	\$3,913,549.59	\$2,896,364.62	\$1,916,784.97	\$2,307,274.92	\$500,088.79	\$1,025,874.67	\$2,307,274.92	\$2,281,160.66	\$17.87	\$5,296.29	\$4,324.26
38 - DIRECCION DE DESARROLLO CULTURAL														
1134 - PROMOCION Y FOMENTO	\$2,618,507.37	\$602,859.68	\$-1,082,596.00	\$2,518,811.60	\$1,018,105.39	\$1,070,260.61	\$98,760.65	\$20,300.74	\$1,029,806.35	\$984,145.23	\$568,911.62	\$438.41	\$11,233.68	\$31,809.80
Z69 - DIRECCION DE ESPACIOS CULTURALES														
1134 - PROMOCION Y FOMENTO	\$1,808,894.96	\$961,547.28	\$-606,700.82	\$2,024,735.74	\$1,028,189.89	\$965,545.85	\$522,815.15	\$506,574.74	\$1,862,126.59	\$21,879.73	\$516,684.27	\$638.42	\$5,285.48	\$5,300.86
TOTAL UNIDAD RESPONSABLE	\$1,808,894.96	\$961,547.28	\$-606,700.82	\$2,024,735.74	\$1,028,189.89	\$965,545.85	\$522,815.15	\$506,574.74	\$1,862,126.59	\$21,879.73	\$516,684.27	\$638.42	\$1,285.48	\$5,300.86
TOTAL SECRETARIA	\$11,317,762.36	\$5,547,797.76	\$-7,364,377.72	\$15,578,732.89	\$5,243,184.52	\$4,296,028.46	\$7,260,683.18	\$1,574,133.24	\$3,706,189.86	\$7,828,189.85	\$7,747,266.68	\$2,857.43	\$75,088.27	\$74,095.50
26 - SECRETARIA DE MOVILIDAD														
308 - OFICINA DEL SECRETARIO DE MOVILIDAD	\$7,043,172.81	\$3,644,396.42	\$-2,200,586.47	\$6,470,811.76	\$3,973,363.26	\$4,487,437.59	\$1,840,686.09	\$1,297,480.57	\$6,028,506.97	\$1,874,519.85	\$1,605,145.22	\$266,374.64	\$48,399.63	\$15,170.47
1121 - PRESTACION DE SERVICIOS PUBLICOS	\$7,043,172.81	\$3,644,396.42	\$-2,200,586.47	\$6,470,811.76	\$3,973,363.26	\$4,487,437.59	\$1,840,686.09	\$1,297,480.57	\$6,028,506.97	\$1,874,519.85	\$1,605,145.22	\$266,374.64	\$48,399.63	\$15,170.47
TOTAL UNIDAD RESPONSABLE	\$7,043,172.81	\$3,644,396.42	\$-2,200,586.47	\$6,470,811.76	\$3,973,363.26	\$4,487,437.59	\$1,840,686.09	\$1,297,480.57	\$6,028,506.97	\$1,874,519.85	\$1,605,145.22	\$266,374.64	\$48,399.63	\$15,170.47
301 - DIRECCION DE INFRAESTRUCTURA VIAL														
1121 - PRESTACION DE SERVICIOS PUBLICOS	\$6,638,541.02	\$1,712,272.00	\$-2,222,676.83	\$6,003,748.19	\$1,478,811.97	\$4,330,252.22	\$1,284,593.85	\$198,898.12	\$4,178,149.34	\$626,786.02	\$457,827.83	\$487,403.90	\$4,572.12	\$462,238.85
TOTAL UNIDAD RESPONSABLE	\$6,638,541.02	\$1,712,272.00	\$-2,222,676.83	\$6,003,748.19	\$1,478,811.97	\$4,330,252.22	\$1,284,593.85	\$198,898.12	\$4,178,149.34	\$626,786.02	\$457,827.83	\$487,403.90	\$4,572.12	\$462,238.85
302 - DIRECCION DE MOVILIDAD														
1121 - PRESTACION DE SERVICIOS PUBLICOS	\$48,800,242.89	\$94,187,179.81	\$-26,987,842.81	\$146,646,690.99	\$58,826,899.53	\$17,623,000.66	\$41,453,855.79	\$17,362,836.83	\$24,866,824.86	\$49,846,773.88	\$46,091,172	\$4,655,601.72	\$746,829.00	\$1,468,530.72
TOTAL UNIDAD RESPONSABLE	\$48,800,242.89	\$94,187,179.81	\$-26,987,842.81	\$146,646,690.99	\$58,826,899.53	\$17,623,000.66	\$41,453,855.79	\$17,362,836.83	\$24,866,824.86	\$49,846,773.88	\$46,091,172	\$4,655,601.72	\$746,829.00	\$1,468,530.72
300 - DIRECCION DE MONITOREO VIAL														
1121 - PRESTACION DE SERVICIOS PUBLICOS	\$7,799,890.27	\$6,441,297.00	\$-6,961,124.12	\$7,165,183.15	\$1,164,852.69	\$6,895,210.48	\$1,017,879.04	\$172,879.85	\$6,716,099.11	\$734,498.65	\$729,975.30	\$4,826.25	\$4,826.25	\$296,497.74
TOTAL UNIDAD RESPONSABLE	\$7,799,890.27	\$6,441,297.00	\$-6,961,124.12	\$7,165,183.15	\$1,164,852.69	\$6,895,210.48	\$1,017,879.04	\$172,879.85	\$6,716,099.11	\$734,498.65	\$729,975.30	\$4,826.25	\$4,826.25	\$296,497.74
317 - CONSEJO DE OBSERVATORIO VIAL CIUDADANO														
1132 - APOYO A LA FUNCION PUBLICA Y AL MEJORAMIENTO DE LA GESTION	\$0.00	\$207,343.32	\$0.00	\$207,343.32	\$206,212.58	\$1,030.74	\$147,188.42	\$169,207.16	\$10,237.86	\$252,814.14	\$40,118.14	\$44,118.14	\$2,780.00	\$46,602.28
TOTAL UNIDAD RESPONSABLE	\$0.00	\$207,343.32	\$0.00	\$207,343.32	\$206,212.58	\$1,030.74	\$147,188.42	\$169,207.16	\$10,237.86	\$252,814.14	\$40,118.14	\$44,118.14	\$2,780.00	\$46,602.28
TOTAL SECRETARIA	\$10,246,696.66	\$66,217,278.95	\$-37,102,202.27	\$146,341,743.20	\$66,714,792.03	\$32,646,959.97	\$64,844,513.79	\$10,860,276.33	\$22,933,229.36	\$44,101,065.54	\$43,294,097.53	\$1,744,446.16	\$489,360.01	\$2,500,918.17

MUNICIPIO DE SAN NICOLAS DE LOS GARZA, N.L.  
(h) Estado sobre el Ejercicio del Presupuesto por: Ramo o Dependencia / Unidad Responsable / Programa

Septiembre de 2019

Divisor: Pesos

Unidad responsable: Todas

Secretaría: Todos  
Programa: Todos

Acumulados (CONAC)

	1	2	3	4	5	6=(4-5)	7	8=(5-7)	9=(4-7)	10	11=(7-10)	12	13=(10-12)	14=(7-12)
	Presupuesto de Egresos Aprobado	Ampliaciones	Reducciones	Presupuesto Vigente	Comprometido	Presupuesto disponible para comprometer	Presupuesto devengado	Compromisos sin devengar	Presupuesto vigente sin devengar	Ejercicio	Devengado sin ejercer	Pagado	Ejercicio sin pagar	Cuentas por pagar
<b>RAMO O DEPENDENCIA</b>														
<b>SECRETARIA</b>														
<b>UNIDAD RESPONSABLE</b>														
<b>PROGRAMA</b>														
304 - OFICINA DEL DIRECTOR GENERAL DE BIENESTAR SOCIAL														
1131 - APOYO AL PROCESO PRESUPUESTARIO Y PARA MEJORAR LA EFICIENCIA INSTITUCIONAL	\$5,488,487.83	\$2,376,008.15	\$4,805,897.42	\$4,802,829.56	\$2,177,644.44	\$1,606,384.12	\$2,248,236.79	\$33,007.65	\$3,003,451.77	\$1,534,838.80	\$83,738.99	\$1,829,824.13	\$5,307.48	\$88,937.67
TOTAL UNIDAD RESPONSABLE														
306 - DIRECCION DE ASISTENCIA HUMANA Y COMUNITARIA														
1121 - PRESTACION DE SERVICIOS PUBLICOS	\$16,367,775.74	\$3,134,581.74	\$7,119,468.08	\$12,852,869.43	\$7,640,123.58	\$6,282,785.85	\$9,839,418.28	\$1,600,726.32	\$6,893,441.17	\$5,893,189.51	\$146,234.75	\$1,851,277.32	\$4,762.19	\$188,009.94
TOTAL UNIDAD RESPONSABLE														
308 - DIRECCION DE PROMOCION HUMANA														
1121 - PRESTACION DE SERVICIOS PUBLICOS	\$6,633,091.17	\$5,826,181.70	\$4,375,071.86	\$6,634,163.96	\$4,348,159.14	\$1,756,344.62	\$3,095,110.54	\$69,846.10	\$2,427,365.92	\$3,548,541.81	\$7,598.42	\$3,633,823.83	\$1,417.68	\$27,886.11
TOTAL UNIDAD RESPONSABLE														
309 - DIRECCION DE GRUPOS VULNERABLES														
1121 - PRESTACION DE SERVICIOS PUBLICOS	\$8,296,454.52	\$31,663,471.62	\$10,106,380.32	\$27,743,845.22	\$29,136,722.35	\$4,206,522.87	\$21,818,978.87	\$1,418,846.88	\$3,827,728.57	\$7,639,285.51	\$87,916.18	\$20,879,484.13	\$956,885.37	\$1,038,871.83
TOTAL UNIDAD RESPONSABLE														
309 - DIRECCION DE LA MUJER														
1121 - PRESTACION DE SERVICIOS PUBLICOS	\$6,295,871.29	\$4,588,087.79	\$4,502,896.85	\$5,064,086.13	\$1,716,372.58	\$3,347,868.17	\$1,642,843.89	\$273,728.57	\$3,621,625.14	\$1,452,643.89	\$9.00	\$1,441,916.62	\$733.37	\$533.37
TOTAL UNIDAD RESPONSABLE														
TOTAL SECRETARIA	\$41,822,949.95	\$59,309,862.43	\$28,286,467.60	\$59,837,183.25	\$39,811,818.08	\$19,626,174.23	\$33,072,234.78	\$4,335,794.32	\$20,793,888.85	\$35,748,441.43	\$933,783.23	\$33,726,345.13	\$1,013,086.29	\$1,338,879.82
312 - PRESIDENCIA MUNICIPAL														
309 - COORDINACION ESTRATEGICA DE GABINETE														
1122 - APOYO A LA FUNCION PUBLICA Y AL MEJORAMIENTO DE LA GESTION	\$1,282,072.19	\$4,891,303.77	\$1,380,227.77	\$4,501,168.19	\$4,071,475.05	\$459,723.14	\$4,001,506.56	\$69,566.49	\$495,285.83	\$3,741,608.83	\$260,524.73	\$1,727,176.91	\$14,797.62	\$24,732.95
TOTAL UNIDAD RESPONSABLE														
TOTAL UNIDAD RESPONSABLE	\$6,447,739.60	\$2,411,643.44	\$4,838,847.16	\$4,007,234.88	\$3,214,962.79	\$896,275.10	\$3,088,528.84	\$186,434.16	\$972,799.25	\$3,069,482.22	\$6,032.32	\$3,036,917.11	\$572.29	\$6,608.62
310 - CONSEJERIA JURIDICA														
1125 - REGULACION Y SUPERVISION	\$6,447,739.60	\$2,411,643.44	\$4,838,847.16	\$4,007,234.88	\$3,214,962.79	\$896,275.10	\$3,088,528.84	\$186,434.16	\$972,799.25	\$3,069,482.22	\$6,032.32	\$3,036,917.11	\$572.29	\$6,608.62
311 - DIRECCION DE CONSULTA, SEGUIMIENTO Y CONTROL INTERNO														
1132 - APOYO A LA FUNCION PUBLICA Y AL MEJORAMIENTO DE LA GESTION	\$2,913,521.98	\$343,382.53	\$4,245,189.23	\$671,716.88	\$445,583.05	\$807,130.54	\$189,332.25	\$525,238.40	\$522,348.74	\$184,834.22	\$4,218.03	\$182,868.97	\$1,867.25	\$6,665.38
TOTAL UNIDAD RESPONSABLE	\$2,913,521.98	\$343,382.53	\$4,245,189.23	\$671,716.88	\$445,583.05	\$807,130.54	\$189,332.25	\$525,238.40	\$522,348.74	\$184,834.22	\$4,218.03	\$182,868.97	\$1,867.25	\$6,665.38
TOTAL SECRETARIA	\$10,655,312.79	\$17,748,880.74	\$8,656,572.46	\$17,744,193.87	\$14,821,141,397.73	\$871,867,869.25	\$1,381,949,137.58	\$466,009,243.35	\$1,080,097,166.84	\$1,375,908,785.84	\$38,911,451.44	\$1,312,828,146.35	\$13,060,558.68	\$49,072,011.82
323 - CONSEJERIA JURIDICA														
310 - CONSEJERIA JURIDICA	\$9.00	\$5,937,715.84	\$4,235,520.45	\$3,606,195.39	\$1,343,878.63	\$2,268,618.88	\$1,344,098.13	\$34,862.77	\$3,257,479.38	\$1,367,188.03	\$7,598.00	\$1,281,428.51	\$1,673.52	\$21,269.52
1125 - REGULACION Y SUPERVISION	\$9.00	\$5,937,715.84	\$4,235,520.45	\$3,606,195.39	\$1,343,878.63	\$2,268,618.88	\$1,344,098.13	\$34,862.77	\$3,257,479.38	\$1,367,188.03	\$7,598.00	\$1,281,428.51	\$1,673.52	\$21,269.52
TOTAL UNIDAD RESPONSABLE	\$18,618,664,034.21	\$2,058,577,429.79	\$1,254,938,718.95	\$2,442,837,348.02	\$1,828,141,397.73	\$871,867,869.25	\$1,381,949,137.58	\$466,009,243.35	\$1,080,097,166.84	\$1,375,908,785.84	\$38,911,451.44	\$1,312,828,146.35	\$13,060,558.68	\$49,072,011.82

Divisor: Pesos  
Tipo de gasto: Todos  
Fuente de financiamiento: Todas

Acumulados (CONAC)

RAMO O DEPENDENCIA ENTIDAD FEDERATIVA TIPO DE GASTO CONCEPTO FUENTE DE FINANCIAMIENTO	Presupuesto de Egresos Aprobado	Ampliaciones	Reducciones	Presupuesto Vigente	Comprometi- do	Presupuesto disponible para comprometer	Devolución	Compromi- tos sin devengar	Presupuesto vigente sin devengar	Ejercido	Devolución sin ejercer	Pagado	Ejercido sin pagar	Cuentas por pagar
1	2	3	4	5	6=(4-5)	7	8=(5-7)	9=(4-7)	10	11=(7-10)	12	13=(10-12)	14=(13-12)	
<b>31119 - GOBIERNO MUNICIPAL</b>														
15 - Gasto Corriente														
1111 - 1111 DIETAS														
11 - Recursos Fiscales	\$0.00	\$0.00	\$0.00	\$0.00	\$0.00	\$0.00	\$0.00	\$0.00	\$0.00	\$0.00	\$0.00	\$0.00	\$0.00	\$0.00
15 - Recursos Federales	\$8,822,260.14	\$1,832,000.00	\$-2,069,324.36	\$8,685,000.00	\$9,247,984.02	\$2,343,142.12	\$6,344,841.90	\$0.00	\$2,343,142.12	\$6,347,884.02	\$0.00	\$9,247,984.02	\$6,347,884.02	\$0.00
<b>TOTAL CONCEPTO</b>	<b>\$8,822,260.14</b>	<b>\$1,832,000.00</b>	<b>\$-2,069,324.36</b>	<b>\$8,685,000.00</b>	<b>\$9,247,984.02</b>	<b>\$2,343,142.12</b>	<b>\$6,344,841.90</b>	<b>\$0.00</b>	<b>\$2,343,142.12</b>	<b>\$6,347,884.02</b>	<b>\$0.00</b>	<b>\$9,247,984.02</b>	<b>\$6,347,884.02</b>	<b>\$0.00</b>
<b>TOTAL CONCEPTO</b>	<b>\$0.00</b>	<b>\$0.00</b>	<b>\$0.00</b>	<b>\$0.00</b>	<b>\$0.00</b>	<b>\$0.00</b>	<b>\$0.00</b>	<b>\$0.00</b>	<b>\$0.00</b>	<b>\$0.00</b>	<b>\$0.00</b>	<b>\$0.00</b>	<b>\$0.00</b>	<b>\$0.00</b>
<b>1139 - SUELDOS BASE AL PERSONAL PERMANENTE</b>														
15 - Recursos Federales	\$67,660,981.77	\$10,019,352.81	\$-25,910,513.78	\$51,769,820.80	\$61,135,232.44	\$31,628,170.50	\$19,541,651.91	\$0.00	\$31,628,170.50	\$19,541,651.91	\$0.00	\$19,541,651.91	\$19,541,651.91	\$0.00
11 - Recursos Fiscales	\$116,224,543.04	\$26,614,434.57	\$-26,729,837.90	\$116,069,139.61	\$82,018,807.10	\$34,041,512.41	\$82,018,807.10	\$0.00	\$34,041,512.41	\$48,019,807.10	\$0.00	\$19,292,591.83	\$23,826,293.27	\$0.00
15 - Recursos Federales	\$95,429,193.15	\$33,771,691.18	\$-30,096,255.46	\$99,004,629.87	\$63,098,995.48	\$6,519,253.39	\$92,579,742.09	\$0.00	\$6,519,253.39	\$99,098,995.48	\$0.00	\$100,317,239.23	\$17,255,243.75	\$0.00
<b>TOTAL CONCEPTO</b>	<b>\$279,314,718.06</b>	<b>\$81,405,478.56</b>	<b>\$-81,946,607.14</b>	<b>\$278,773,589.48</b>	<b>\$304,154,030.02</b>	<b>\$38,188,936.29</b>	<b>\$197,965,087.80</b>	<b>\$0.00</b>	<b>\$38,188,936.29</b>	<b>\$204,324,695.23</b>	<b>\$0.00</b>	<b>\$204,324,695.23</b>	<b>\$197,965,087.80</b>	<b>\$6,359,607.43</b>
<b>TOTAL CONCEPTO</b>	<b>\$0.00</b>	<b>\$0.00</b>	<b>\$0.00</b>	<b>\$0.00</b>	<b>\$0.00</b>	<b>\$0.00</b>	<b>\$0.00</b>	<b>\$0.00</b>	<b>\$0.00</b>	<b>\$0.00</b>	<b>\$0.00</b>	<b>\$0.00</b>	<b>\$0.00</b>	<b>\$0.00</b>
<b>1133 - 1133 SUELDOS SINDICALIZADOS</b>														
11 - Recursos Fiscales	\$35,543,338.47	\$6,073,123.43	\$-7,307,194.09	\$34,309,267.81	\$25,481,991.20	\$8,799,426.68	\$25,481,991.20	\$0.00	\$8,799,426.68	\$35,481,991.20	\$0.00	\$35,481,991.20	\$47,297.41	\$0.00
15 - Recursos Federales	\$46,361,654.31	\$16,400,829.82	\$-19,386,570.71	\$43,305,914.42	\$30,073,002.88	\$10,319,721.76	\$30,073,002.88	\$0.00	\$10,319,721.76	\$43,386,724.64	\$0.00	\$43,386,724.64	\$59,438.86	\$0.00
<b>TOTAL CONCEPTO</b>	<b>\$81,904,992.78</b>	<b>\$22,474,953.25</b>	<b>\$-26,693,764.80</b>	<b>\$77,615,182.23</b>	<b>\$55,554,994.08</b>	<b>\$19,119,148.44</b>	<b>\$55,554,994.08</b>	<b>\$0.00</b>	<b>\$19,119,148.44</b>	<b>\$78,773,718.84</b>	<b>\$0.00</b>	<b>\$78,773,718.84</b>	<b>\$106,736.27</b>	<b>\$0.00</b>
<b>TOTAL CONCEPTO</b>	<b>\$0.00</b>	<b>\$0.00</b>	<b>\$0.00</b>	<b>\$0.00</b>	<b>\$0.00</b>	<b>\$0.00</b>	<b>\$0.00</b>	<b>\$0.00</b>	<b>\$0.00</b>	<b>\$0.00</b>	<b>\$0.00</b>	<b>\$0.00</b>	<b>\$0.00</b>	<b>\$0.00</b>
<b>1134 - 1134 VACACIONES</b>														
11 - Recursos Fiscales	\$29,000.00	\$173,847.60	\$-262,000.00	\$40,847.60	\$48,763.90	\$48,763.90	\$48,763.90	\$0.00	\$48,763.90	\$48,763.90	\$0.00	\$48,763.90	\$0.00	\$0.00
15 - Recursos Federales	\$202,000.00	\$843,608.20	\$-285,760.20	\$490,848.00	\$513,468.38	\$9,711.62	\$513,468.38	\$0.00	\$9,711.62	\$499,559.70	\$0.00	\$503,271.32	\$4,711.62	\$0.00
<b>TOTAL CONCEPTO</b>	<b>\$231,000.00</b>	<b>\$1,017,455.80</b>	<b>\$-547,760.20</b>	<b>\$431,695.60</b>	<b>\$662,236.28</b>	<b>\$10,423.22</b>	<b>\$662,236.28</b>	<b>\$0.00</b>	<b>\$10,423.22</b>	<b>\$498,323.60</b>	<b>\$0.00</b>	<b>\$551,542.62</b>	<b>\$4,711.62</b>	<b>\$0.00</b>
<b>TOTAL CONCEPTO</b>	<b>\$0.00</b>	<b>\$0.00</b>	<b>\$0.00</b>	<b>\$0.00</b>	<b>\$0.00</b>	<b>\$0.00</b>	<b>\$0.00</b>	<b>\$0.00</b>	<b>\$0.00</b>	<b>\$0.00</b>	<b>\$0.00</b>	<b>\$0.00</b>	<b>\$0.00</b>	<b>\$0.00</b>
<b>1311 - 1311 PREMIOS DE ANTIGÜEDAD</b>														
11 - Recursos Fiscales	\$1,862,363.78	\$2,796,848.82	\$-2,008,644.43	\$2,650,568.17	\$1,448,968.23	\$1,142,876.45	\$1,142,876.45	\$0.00	\$1,142,876.45	\$1,142,876.45	\$0.00	\$1,142,876.45	\$11,158.51	\$0.00
15 - Recursos Federales	\$2,147,036.24	\$2,283,326.18	\$-2,101,436.02	\$2,328,926.40	\$1,264,831.10	\$1,264,831.10	\$1,264,831.10	\$0.00	\$1,264,831.10	\$1,264,831.10	\$0.00	\$1,264,831.10	\$56,884.42	\$0.00
<b>TOTAL CONCEPTO</b>	<b>\$4,009,400.02</b>	<b>\$5,080,174.99</b>	<b>\$-4,109,080.45</b>	<b>\$4,979,494.57</b>	<b>\$2,713,800.33</b>	<b>\$2,407,707.55</b>	<b>\$2,407,707.55</b>	<b>\$0.00</b>	<b>\$2,407,707.55</b>	<b>\$2,407,707.55</b>	<b>\$0.00</b>	<b>\$2,407,707.55</b>	<b>\$68,042.93</b>	<b>\$0.00</b>
<b>TOTAL CONCEPTO</b>	<b>\$0.00</b>	<b>\$0.00</b>	<b>\$0.00</b>	<b>\$0.00</b>	<b>\$0.00</b>	<b>\$0.00</b>	<b>\$0.00</b>	<b>\$0.00</b>	<b>\$0.00</b>	<b>\$0.00</b>	<b>\$0.00</b>	<b>\$0.00</b>	<b>\$0.00</b>	<b>\$0.00</b>
<b>1321 - 1321 PRIMA VACACIONAL</b>														
11 - Recursos Fiscales	\$1,300,896.50	\$2,894,150.57	\$-3,620,720.31	\$2,574,326.76	\$4,144,424.29	\$2,008,808.27	\$4,144,424.29	\$0.00	\$2,008,808.27	\$4,144,424.29	\$0.00	\$4,144,424.29	\$23,889	\$0.00
15 - Recursos Federales	\$1,197,150.80	\$1,190,311.02	\$-1,512,122.89	\$1,875,338.93	\$6,516,767.61	\$6,516,767.61	\$6,516,767.61	\$0.00	\$6,516,767.61	\$6,516,767.61	\$0.00	\$6,516,767.61	\$3,376.30	\$0.00
<b>TOTAL CONCEPTO</b>	<b>\$2,498,047.30</b>	<b>\$4,084,461.59</b>	<b>\$-5,132,843.20</b>	<b>\$4,449,665.69</b>	<b>\$10,661,191.90</b>	<b>\$8,525,575.88</b>	<b>\$10,661,191.90</b>	<b>\$0.00</b>	<b>\$8,525,575.88</b>	<b>\$10,661,191.90</b>	<b>\$0.00</b>	<b>\$10,661,191.90</b>	<b>\$27,265.30</b>	<b>\$0.00</b>
<b>TOTAL CONCEPTO</b>	<b>\$0.00</b>	<b>\$0.00</b>	<b>\$0.00</b>	<b>\$0.00</b>	<b>\$0.00</b>	<b>\$0.00</b>	<b>\$0.00</b>	<b>\$0.00</b>	<b>\$0.00</b>	<b>\$0.00</b>	<b>\$0.00</b>	<b>\$0.00</b>	<b>\$0.00</b>	<b>\$0.00</b>
<b>1322 - 1322 PRIMA DOMINICAL</b>														
11 - Recursos Fiscales	\$16,320.85	\$53,355.02	\$-37,034.17	\$16,641.60	\$70,101.05	\$12,209.12	\$70,101.05	\$0.00	\$12,209.12	\$70,101.05	\$0.00	\$70,101.05	\$108.00	\$0.00
15 - Recursos Federales	\$65,679.30	\$62,540.00	\$-409,316.31	\$19,802.99	\$17,365.38	\$13,805.14	\$20,170.50	\$0.00	\$13,805.14	\$20,170.50	\$0.00	\$20,170.50	\$142.76	\$0.00
<b>TOTAL CONCEPTO</b>	<b>\$81,999.15</b>	<b>\$115,895.02</b>	<b>\$-446,352.48</b>	<b>\$36,444.59</b>	<b>\$87,466.43</b>	<b>\$26,014.26</b>	<b>\$90,271.55</b>	<b>\$0.00</b>	<b>\$26,014.26</b>	<b>\$90,271.55</b>	<b>\$0.00</b>	<b>\$90,271.55</b>	<b>\$150.76</b>	<b>\$0.00</b>



Divisor: Pesos  
 Tipo de gasto: Todos  
 Fuente de financiamiento: Todas

RAMO O DEPENDENCIA ENTIDAD FEDERATIVA TIPO DE GASTO CONCEPTO	Presupuesto de Egresos Aprobado	Amplia- ciones	Reducio- nes	Presupuesto Vigente	Comprometi- do	Presupuesto disponible para compromi- tar	Devegado Compro- misos sin devegalar	Presupuesto vigente sin devegalar	Ejercido	Devegado sin ejercer	Pagado	Ejercido sin pagar	Cuentas por pagar	Acumulados (CONAC)			
														1	2	3	4
<b>TOTAL CONCEPTO</b>	<b>\$750,000.00</b>	<b>\$117,895.02</b>	<b>\$-366,600.31</b>	<b>\$481,294.71</b>	<b>\$368,136.45</b>	<b>\$193,159.76</b>	<b>\$80.00</b>	<b>\$293,136.25</b>	<b>\$368,136.45</b>	<b>\$48.00</b>	<b>\$264,087.76</b>	<b>\$48.00</b>	<b>\$48.00</b>	<b>\$264,087.76</b>			
1323 - 1323 AGUINALDO																	
11 - Recursos Fiscales	\$14,899,322.00	\$2,242,270.58	\$-2,006,494.59	\$14,335,177.99	\$1,687,771.89	\$2,644,406.10	\$0.00	\$16,022,879.89	\$1,687,771.89	\$0.00	\$14,345,108.00	\$14,345,108.00	\$14,345,108.00	\$14,345,108.00			
15 - Recursos Federales	\$32,090,238.22	\$6,296,262.11	\$-4,285,799.69	\$34,100,700.64	\$5,300,127.06	\$3,918,274.36	\$0.00	\$38,018,874.90	\$5,300,127.06	\$0.00	\$32,718,752.84	\$32,718,752.84	\$32,718,752.84	\$32,718,752.84			
<b>TOTAL CONCEPTO</b>	<b>\$46,989,560.22</b>	<b>\$8,538,532.69</b>	<b>\$-6,292,294.28</b>	<b>\$48,535,878.63</b>	<b>\$6,987,908.95</b>	<b>\$6,562,680.46</b>	<b>\$0.00</b>	<b>\$54,041,754.79</b>	<b>\$6,987,908.95</b>	<b>\$0.00</b>	<b>\$47,053,841.64</b>	<b>\$47,053,841.64</b>	<b>\$47,053,841.64</b>	<b>\$47,053,841.64</b>			
1331 - 1331 TIEMPO EXTRA																	
11 - Recursos Fiscales	\$5,423,304.80	\$1,448,546.37	\$-495,100.59	\$6,866,750.68	\$2,522,798.32	\$1,472,000.91	\$0.00	\$8,338,751.59	\$2,522,798.32	\$0.00	\$5,815,953.27	\$5,815,953.27	\$5,815,953.27	\$5,815,953.27			
15 - Recursos Federales	\$2,278,035.14	\$2,449,790.51	\$-1,379,800.51	\$3,348,015.14	\$3,247,697.26	\$398,896.88	\$0.00	\$6,595,711.42	\$3,247,697.26	\$0.00	\$3,348,015.14	\$3,348,015.14	\$3,348,015.14	\$3,348,015.14			
<b>TOTAL CONCEPTO</b>	<b>\$7,701,340.94</b>	<b>\$3,898,336.88</b>	<b>\$-1,874,901.10</b>	<b>\$10,214,765.82</b>	<b>\$5,770,495.58</b>	<b>\$1,870,907.79</b>	<b>\$0.00</b>	<b>\$14,934,462.91</b>	<b>\$5,770,495.58</b>	<b>\$0.00</b>	<b>\$9,163,968.41</b>	<b>\$9,163,968.41</b>	<b>\$9,163,968.41</b>	<b>\$9,163,968.41</b>			
1341 - 1341 GRATIFICACIONES																	
11 - Recursos Fiscales	\$1,093,322.88	\$897,093.06	\$-918,890.41	\$1,071,525.53	\$1,083,199.00	\$900,299.52	\$0.00	\$1,971,824.53	\$1,083,199.00	\$0.00	\$968,625.53	\$968,625.53	\$968,625.53	\$968,625.53			
15 - Recursos Federales	\$1,396,877.11	\$827,628.00	\$-748,994.00	\$1,475,451.11	\$1,748,833.06	\$29,277.99	\$0.00	\$3,243,562.16	\$1,748,833.06	\$0.00	\$1,494,729.10	\$1,494,729.10	\$1,494,729.10	\$1,494,729.10			
<b>TOTAL CONCEPTO</b>	<b>\$2,490,200.00</b>	<b>\$1,724,721.06</b>	<b>\$-1,667,884.41</b>	<b>\$2,546,976.64</b>	<b>\$2,832,032.06</b>	<b>\$99,577.51</b>	<b>\$0.00</b>	<b>\$5,215,386.69</b>	<b>\$2,832,032.06</b>	<b>\$0.00</b>	<b>\$2,463,354.63</b>	<b>\$2,463,354.63</b>	<b>\$2,463,354.63</b>	<b>\$2,463,354.63</b>			
1411 - 1411 CUOTAS IMSS																	
15 - Recursos Federales	\$0.00	\$9,555,815.41	\$-2,338,040.04	\$7,217,775.37	\$3,513,236.52	\$1,536,540.85	\$0.00	\$8,754,276.82	\$3,513,236.52	\$0.00	\$5,241,040.30	\$5,241,040.30	\$5,241,040.30	\$5,241,040.30			
<b>TOTAL CONCEPTO</b>	<b>\$0.00</b>	<b>\$9,555,815.41</b>	<b>\$-2,338,040.04</b>	<b>\$7,217,775.37</b>	<b>\$3,513,236.52</b>	<b>\$1,536,540.85</b>	<b>\$0.00</b>	<b>\$8,754,276.82</b>	<b>\$3,513,236.52</b>	<b>\$0.00</b>	<b>\$5,241,040.30</b>	<b>\$5,241,040.30</b>	<b>\$5,241,040.30</b>	<b>\$5,241,040.30</b>			
1421 - 1421 VIVIENDA PERSONAL DE SEGURIDAD IMPP																	
15 - Recursos Federales	\$0.00	\$1,000,000.00	\$-1,000,000.00	\$0.00	\$0.00	\$0.00	\$0.00	\$0.00	\$0.00	\$0.00	\$0.00	\$0.00	\$0.00	\$0.00			
<b>TOTAL CONCEPTO</b>	<b>\$0.00</b>	<b>\$1,000,000.00</b>	<b>\$-1,000,000.00</b>	<b>\$0.00</b>	<b>\$0.00</b>	<b>\$0.00</b>	<b>\$0.00</b>	<b>\$0.00</b>	<b>\$0.00</b>	<b>\$0.00</b>	<b>\$0.00</b>	<b>\$0.00</b>	<b>\$0.00</b>	<b>\$0.00</b>			
1441 - 1441 SEGURO DE VIDA																	
11 - Recursos Fiscales	\$0.00	\$0.00	\$0.00	\$0.00	\$0.00	\$0.00	\$0.00	\$0.00	\$0.00	\$0.00	\$0.00	\$0.00	\$0.00	\$0.00			
15 - Recursos Federales	\$0.00	\$1,510.00	\$0.00	\$1,510.00	\$1,510.00	\$0.00	\$0.00	\$1,510.00	\$1,510.00	\$0.00	\$0.00	\$1,510.00	\$1,510.00	\$1,510.00			
<b>TOTAL CONCEPTO</b>	<b>\$0.00</b>	<b>\$1,510.00</b>	<b>\$0.00</b>	<b>\$1,510.00</b>	<b>\$1,510.00</b>	<b>\$0.00</b>	<b>\$0.00</b>	<b>\$1,510.00</b>	<b>\$1,510.00</b>	<b>\$0.00</b>	<b>\$0.00</b>	<b>\$1,510.00</b>	<b>\$1,510.00</b>	<b>\$1,510.00</b>			
1521 - 1521 INDEMNIZACIONES																	
11 - Recursos Fiscales	\$1,412,822.76	\$2,544,290.46	\$-2,259,105.74	\$1,777,987.51	\$1,773,283.51	\$954,272.99	\$0.00	\$2,728,256.50	\$1,773,283.51	\$0.00	\$954,272.99	\$2,728,256.50	\$2,728,256.50	\$2,728,256.50			
15 - Recursos Federales	\$6,897,537.24	\$4,827,374.38	\$-3,300,543.03	\$8,424,205.59	\$10,823,120.21	\$1,037,844.14	\$0.00	\$19,247,349.74	\$10,823,120.21	\$0.00	\$8,424,205.59	\$19,247,349.74	\$19,247,349.74	\$19,247,349.74			
<b>TOTAL CONCEPTO</b>	<b>\$8,310,360.00</b>	<b>\$7,371,664.84</b>	<b>\$-5,559,648.77</b>	<b>\$10,202,193.10</b>	<b>\$12,596,403.72</b>	<b>\$1,032,117.13</b>	<b>\$0.00</b>	<b>\$21,974,696.24</b>	<b>\$12,596,403.72</b>	<b>\$0.00</b>	<b>\$8,372,478.58</b>	<b>\$21,974,696.24</b>	<b>\$21,974,696.24</b>	<b>\$21,974,696.24</b>			
1522 - 1522 LIQUIDACIONES																	
11 - Recursos Fiscales	\$0.00	\$0.00	\$-26,613.00	\$0.00	\$0.00	\$0.00	\$0.00	\$0.00	\$0.00	\$0.00	\$0.00	\$0.00	\$0.00	\$0.00			
15 - Recursos Federales	\$4,043,028.13	\$4,024,795.00	\$-6,651,323.39	\$1,416,491.74	\$3,781,315.43	\$1,442,694.31	\$0.00	\$2,924,009.74	\$3,781,315.43	\$0.00	\$3,626,145.83	\$3,626,145.83	\$3,626,145.83	\$3,626,145.83			
<b>TOTAL CONCEPTO</b>	<b>\$4,043,028.13</b>	<b>\$4,024,795.00</b>	<b>\$-6,677,936.39</b>	<b>\$1,416,491.74</b>	<b>\$3,781,315.43</b>	<b>\$1,442,694.31</b>	<b>\$0.00</b>	<b>\$2,924,009.74</b>	<b>\$3,781,315.43</b>	<b>\$0.00</b>	<b>\$3,652,288.66</b>	<b>\$3,652,288.66</b>	<b>\$3,652,288.66</b>	<b>\$3,652,288.66</b>			
1541 - 1541 BONOS DE DESFINSA																	
11 - Recursos Fiscales	\$4,380,000.00	\$48,203.10	\$-1,199,015.02	\$3,229,188.08	\$2,519,299.86	\$1,278,682.22	\$0.00	\$4,507,880.26	\$2,519,299.86	\$0.00	\$1,988,580.40	\$4,507,880.26	\$4,507,880.26	\$4,507,880.26			

MUNICIPIO DE SAN NICOLAS DE LOS GARZA, N.L.  
(f) Estado sobre el Ejercicio del Presupuesto por Ramo o Dependencia / Clasificación Económica del Gasto / Distribución geográfica (Entidad Federativa)  
Septiembre de 2019

Divisor: Pesos  
Tipo de gasto: Todos  
Fuente de financiamiento: Todas

Acumulados (CONAC)

RAMO O DEPENDENCIA ENTIDAD FEDERATIVA TIPO DE GASTO CONCEPTO	1	2	3	4	5	6-(4-5)	7	8-(5-7)	9-(4-7)	10	11-(7-10)	12	13-(10-12)	14=(7-12)
Presupuesto de Egresos Aprobado	Ampliaciones	Reducciones	Presupuesto Vigente	Comprometido	Presupuesto disponible para comprometer	Devengado	Compromisos sin devengar	Presupuesto vigente sin devengar	Ejercido	Devengado sin ejercer	Pagado	Ejercido sin pagar	Cuentas por pagar	
15 - Recursos Federales	\$5,500,000.00	\$1,363,898.00	\$-1,833,762.86	\$5,860,141.14	\$3,434,427.14	\$4,875,714.00	\$3,434,427.14	\$0.00	\$1,873,714.00	\$3,434,427.14	\$0.00	\$3,399,576.67	\$4,847.47	\$5,342.04
<b>TOTAL CONCEPTO</b>	\$5,500,000.00	\$1,363,898.00	\$-1,833,762.86	\$5,860,141.14	\$3,434,427.14	\$4,875,714.00	\$3,434,427.14	\$0.00	\$1,873,714.00	\$3,434,427.14	\$0.00	\$3,399,576.67	\$4,847.47	\$5,342.04
1542 - 1542 APOYOS A SINDICALIZADOS	\$0.00	\$0.00	\$0.00	\$0.00	\$0.00	\$0.00	\$0.00	\$0.00	\$0.00	\$0.00	\$0.00	\$0.00	\$0.00	\$0.00
11 - Recursos Fiscales	\$0.00	\$0.00	\$0.00	\$0.00	\$0.00	\$0.00	\$0.00	\$0.00	\$0.00	\$0.00	\$0.00	\$0.00	\$0.00	\$0.00
15 - Recursos Federales	\$0.00	\$0.00	\$0.00	\$0.00	\$0.00	\$0.00	\$0.00	\$0.00	\$0.00	\$0.00	\$0.00	\$0.00	\$0.00	\$0.00
<b>TOTAL CONCEPTO</b>	\$0.00	\$0.00	\$0.00	\$0.00	\$0.00	\$0.00	\$0.00	\$0.00	\$0.00	\$0.00	\$0.00	\$0.00	\$0.00	\$0.00
1544 - 1544 SEGURO DE VIDA	\$0.00	\$0.00	\$0.00	\$0.00	\$0.00	\$0.00	\$0.00	\$0.00	\$0.00	\$0.00	\$0.00	\$0.00	\$0.00	\$0.00
11 - Recursos Fiscales	\$0.00	\$0.00	\$0.00	\$0.00	\$0.00	\$0.00	\$0.00	\$0.00	\$0.00	\$0.00	\$0.00	\$0.00	\$0.00	\$0.00
15 - Recursos Federales	\$0.00	\$0.00	\$0.00	\$0.00	\$0.00	\$0.00	\$0.00	\$0.00	\$0.00	\$0.00	\$0.00	\$0.00	\$0.00	\$0.00
<b>TOTAL CONCEPTO</b>	\$0.00	\$0.00	\$0.00	\$0.00	\$0.00	\$0.00	\$0.00	\$0.00	\$0.00	\$0.00	\$0.00	\$0.00	\$0.00	\$0.00
1545 - 1545 HORAS PRESTACION	\$0.00	\$0.00	\$0.00	\$0.00	\$0.00	\$0.00	\$0.00	\$0.00	\$0.00	\$0.00	\$0.00	\$0.00	\$0.00	\$0.00
11 - Recursos Fiscales	\$0.00	\$0.00	\$0.00	\$0.00	\$0.00	\$0.00	\$0.00	\$0.00	\$0.00	\$0.00	\$0.00	\$0.00	\$0.00	\$0.00
15 - Recursos Federales	\$0.00	\$0.00	\$0.00	\$0.00	\$0.00	\$0.00	\$0.00	\$0.00	\$0.00	\$0.00	\$0.00	\$0.00	\$0.00	\$0.00
<b>TOTAL CONCEPTO</b>	\$0.00	\$0.00	\$0.00	\$0.00	\$0.00	\$0.00	\$0.00	\$0.00	\$0.00	\$0.00	\$0.00	\$0.00	\$0.00	\$0.00
1551 - 1551 BECAS A EMPLEADOS	\$0.00	\$0.00	\$0.00	\$0.00	\$0.00	\$0.00	\$0.00	\$0.00	\$0.00	\$0.00	\$0.00	\$0.00	\$0.00	\$0.00
11 - Recursos Fiscales	\$0.00	\$0.00	\$0.00	\$0.00	\$0.00	\$0.00	\$0.00	\$0.00	\$0.00	\$0.00	\$0.00	\$0.00	\$0.00	\$0.00
15 - Recursos Federales	\$0.00	\$0.00	\$0.00	\$0.00	\$0.00	\$0.00	\$0.00	\$0.00	\$0.00	\$0.00	\$0.00	\$0.00	\$0.00	\$0.00
<b>TOTAL CONCEPTO</b>	\$0.00	\$0.00	\$0.00	\$0.00	\$0.00	\$0.00	\$0.00	\$0.00	\$0.00	\$0.00	\$0.00	\$0.00	\$0.00	\$0.00
1551 - 1551 AYUDA PARA ALIMENTACION	\$0.00	\$0.00	\$0.00	\$0.00	\$0.00	\$0.00	\$0.00	\$0.00	\$0.00	\$0.00	\$0.00	\$0.00	\$0.00	\$0.00
11 - Recursos Fiscales	\$0.00	\$0.00	\$0.00	\$0.00	\$0.00	\$0.00	\$0.00	\$0.00	\$0.00	\$0.00	\$0.00	\$0.00	\$0.00	\$0.00
15 - Recursos Federales	\$0.00	\$0.00	\$0.00	\$0.00	\$0.00	\$0.00	\$0.00	\$0.00	\$0.00	\$0.00	\$0.00	\$0.00	\$0.00	\$0.00
<b>TOTAL CONCEPTO</b>	\$0.00	\$0.00	\$0.00	\$0.00	\$0.00	\$0.00	\$0.00	\$0.00	\$0.00	\$0.00	\$0.00	\$0.00	\$0.00	\$0.00
1552 - 1552 APOYO DE PREVISION SOCIAL	\$0.00	\$0.00	\$0.00	\$0.00	\$0.00	\$0.00	\$0.00	\$0.00	\$0.00	\$0.00	\$0.00	\$0.00	\$0.00	\$0.00
11 - Recursos Fiscales	\$0.00	\$0.00	\$0.00	\$0.00	\$0.00	\$0.00	\$0.00	\$0.00	\$0.00	\$0.00	\$0.00	\$0.00	\$0.00	\$0.00
15 - Recursos Federales	\$0.00	\$0.00	\$0.00	\$0.00	\$0.00	\$0.00	\$0.00	\$0.00	\$0.00	\$0.00	\$0.00	\$0.00	\$0.00	\$0.00
<b>TOTAL CONCEPTO</b>	\$0.00	\$0.00	\$0.00	\$0.00	\$0.00	\$0.00	\$0.00	\$0.00	\$0.00	\$0.00	\$0.00	\$0.00	\$0.00	\$0.00
1553 - 1553 DIA FESTIVO	\$0.00	\$0.00	\$0.00	\$0.00	\$0.00	\$0.00	\$0.00	\$0.00	\$0.00	\$0.00	\$0.00	\$0.00	\$0.00	\$0.00
11 - Recursos Fiscales	\$0.00	\$0.00	\$0.00	\$0.00	\$0.00	\$0.00	\$0.00	\$0.00	\$0.00	\$0.00	\$0.00	\$0.00	\$0.00	\$0.00
15 - Recursos Federales	\$0.00	\$0.00	\$0.00	\$0.00	\$0.00	\$0.00	\$0.00	\$0.00	\$0.00	\$0.00	\$0.00	\$0.00	\$0.00	\$0.00
<b>TOTAL CONCEPTO</b>	\$0.00	\$0.00	\$0.00	\$0.00	\$0.00	\$0.00	\$0.00	\$0.00	\$0.00	\$0.00	\$0.00	\$0.00	\$0.00	\$0.00
1554 - 1554 BONO ESTADIO	\$0.00	\$0.00	\$0.00	\$0.00	\$0.00	\$0.00	\$0.00	\$0.00	\$0.00	\$0.00	\$0.00	\$0.00	\$0.00	\$0.00
11 - Recursos Fiscales	\$0.00	\$0.00	\$0.00	\$0.00	\$0.00	\$0.00	\$0.00	\$0.00	\$0.00	\$0.00	\$0.00	\$0.00	\$0.00	\$0.00
<b>TOTAL CONCEPTO</b>	\$0.00	\$0.00	\$0.00	\$0.00	\$0.00	\$0.00	\$0.00	\$0.00	\$0.00	\$0.00	\$0.00	\$0.00	\$0.00	\$0.00

MUNICIPIO DE SAN NICOLAS DE LOS GARZA, N.L.  
 (0) Estado sobre el Ejercicio del Presupuesto por: Ramo o Dependencia / Clasificación Económica del Gasto / Distribución geográfica (Entidad Federativa)  
 Septiembre de 2019

Divisor: Pesos  
 Tipo de gasto: Todos  
 Fuente de financiamiento: Todas

RAMO O DEPENDENCIA ENTIDAD FEDERATIVA TIPO DE GASTO CONCEPTO FUENTE DE FINANCIAMIENTO	Acumulados (CONAC)													
	1	2	3	4	5	6=(4-5)	7	8=(5-7)	9=(4-7)	10	11=(7-10)	12	13=(10-12)	14=(7-12)
	Presupuesto de Ejercicios Aprobado	Ampliaciones	Reducciones	Presupuesto Vigente	Comprometido	Presupuesto disponible para comprometer	Devengado	Compromisos sin devengar	Presupuesto vigentes sin devengar	Ejercido	Devengado sin ejercer	Pagado	Ejercido sin pagar	Cuentas por pagar
1586 - 1586 APOYO PARA VIVIENDA 15 - Recursos Federales	\$3,991,999.96	\$1,699,400.00	\$4,328,914.32	\$2,520,895.84	\$136,233.00	\$114,882.64	\$136,233.00	\$0.00	\$114,882.64	\$136,233.00	\$0.00	\$136,233.00	\$0.00	\$0.00
TOTAL CONCEPTO	\$3,991,999.96	\$1,699,400.00	\$4,328,914.32	\$2,520,895.84	\$136,233.00	\$114,882.64	\$136,233.00	\$0.00	\$114,882.64	\$136,233.00	\$0.00	\$136,233.00	\$0.00	\$0.00
1711 - 1711 BONO DE DESEMPEÑO 11 - Recursos Fiscales 15 - Recursos Federales	\$6,165,934.42	\$4,548,908.50	\$4,348,908.50	\$4,287,477.27	\$3,001,467.11	\$3,296,016.48	\$3,001,467.11	\$0.00	\$3,296,016.48	\$3,001,467.11	\$0.00	\$3,001,467.11	\$1,422.39	\$1,142.39
TOTAL CONCEPTO	\$6,165,934.42	\$4,548,908.50	\$4,348,908.50	\$4,287,477.27	\$3,001,467.11	\$3,296,016.48	\$3,001,467.11	\$0.00	\$3,296,016.48	\$3,001,467.11	\$0.00	\$3,001,467.11	\$1,422.39	\$1,142.39
1714 - 1714 BONO DE PERMANENCIA 15 - Recursos Federales	\$180,234.66	\$0.00	\$0.00	\$180,234.66	\$0.00	\$180,234.66	\$0.00	\$0.00	\$180,234.66	\$0.00	\$0.00	\$0.00	\$0.00	\$0.00
TOTAL CONCEPTO	\$180,234.66	\$0.00	\$0.00	\$180,234.66	\$0.00	\$180,234.66	\$0.00	\$0.00	\$180,234.66	\$0.00	\$0.00	\$0.00	\$0.00	\$0.00
2111 - 2111 PAPELERIA Y ARTICULOS DE OFICINA 11 - Recursos Fiscales 15 - Recursos Federales	\$2,532,000.00	\$470,290.25	\$182,795.50	\$2,798,476.75	\$2,732,577.16	\$3,061,157.00	\$2,476,962.87	\$1,805,549.31	\$1,964,485.26	\$972,848.85	\$52,144.02	\$972,848.85	\$0.00	\$52,144.02
TOTAL CONCEPTO	\$2,532,000.00	\$470,290.25	\$182,795.50	\$2,798,476.75	\$2,732,577.16	\$3,061,157.00	\$2,476,962.87	\$1,805,549.31	\$1,964,485.26	\$972,848.85	\$52,144.02	\$972,848.85	\$0.00	\$52,144.02
2122 - 2122 MATERIAL FOTOGRAFIA Y CINEMATOGRAF 11 - Recursos Fiscales	\$1,000,000.00	\$296,778.66	\$496,968.87	\$319,818.79	\$81,837.74	\$298,791.08	\$21,037.74	\$0.00	\$298,791.08	\$21,037.74	\$0.00	\$21,037.74	\$0.00	\$0.00
TOTAL CONCEPTO	\$1,000,000.00	\$296,778.66	\$496,968.87	\$319,818.79	\$81,837.74	\$298,791.08	\$21,037.74	\$0.00	\$298,791.08	\$21,037.74	\$0.00	\$21,037.74	\$0.00	\$0.00
2141 - 2141 MATERIALES Y ACCESORIOS DE COMUNICA 11 - Recursos Fiscales	\$0.00	\$6,468.00	\$0.00	\$6,468.00	\$6,468.00	\$6.00	\$6,468.00	\$0.00	\$6.00	\$6,468.00	\$0.00	\$6,468.00	\$0.00	\$0.00
TOTAL CONCEPTO	\$0.00	\$6,468.00	\$0.00	\$6,468.00	\$6,468.00	\$6.00	\$6,468.00	\$0.00	\$6.00	\$6,468.00	\$0.00	\$6,468.00	\$0.00	\$0.00
2151 - 2151 MATERIAL IMPRESO E INFORMACION DIGI 11 - Recursos Fiscales 15 - Recursos Federales	\$2,499,000.00	\$4,330,523.89	\$408,078.43	\$6,238,455.37	\$5,298,030.43	\$1,636,374.94	\$4,232,919.87	\$1,305,569.56	\$2,101,944.90	\$3,737,528.82	\$994,982.09	\$3,737,528.82	\$7,636.00	\$612,889.95
TOTAL CONCEPTO	\$2,499,000.00	\$4,330,523.89	\$408,078.43	\$6,238,455.37	\$5,298,030.43	\$1,636,374.94	\$4,232,919.87	\$1,305,569.56	\$2,101,944.90	\$3,737,528.82	\$994,982.09	\$3,737,528.82	\$7,636.00	\$612,889.95
2161 - 2161 ARTICULOS PARA ASEO Y LIMPIEZA 11 - Recursos Fiscales 15 - Recursos Federales	\$0.00	\$0.00	\$0.00	\$0.00	\$0.00	\$0.00	\$0.00	\$0.00	\$0.00	\$0.00	\$0.00	\$0.00	\$0.00	\$0.00
TOTAL CONCEPTO	\$0.00	\$0.00	\$0.00	\$0.00	\$0.00	\$0.00	\$0.00	\$0.00	\$0.00	\$0.00	\$0.00	\$0.00	\$0.00	\$0.00
2211 - 2211 CONSUMO DE ALIMENTOS DEL PERSONAL 11 - Recursos Fiscales	\$0.00	\$19,192.27	\$78,791.55	\$2,826,405.00	\$2,002,413.18	\$28,999.84	\$1,100,804.23	\$66,605.96	\$491,861.90	\$1,100,804.23	\$0.00	\$1,100,804.23	\$0.00	\$0.00
TOTAL CONCEPTO	\$0.00	\$19,192.27	\$78,791.55	\$2,826,405.00	\$2,002,413.18	\$28,999.84	\$1,100,804.23	\$66,605.96	\$491,861.90	\$1,100,804.23	\$0.00	\$1,100,804.23	\$0.00	\$0.00
2212 - 2212 GASTOS DE CAFETERIA 11 - Recursos Fiscales	\$0.00	\$19,275.82	\$3,483.96	\$34,025.96	\$25,134.18	\$18,891.78	\$25,134.18	\$0.00	\$18,891.78	\$25,134.18	\$0.00	\$25,134.18	\$0.00	\$0.00
TOTAL CONCEPTO	\$0.00	\$19,275.82	\$3,483.96	\$34,025.96	\$25,134.18	\$18,891.78	\$25,134.18	\$0.00	\$18,891.78	\$25,134.18	\$0.00	\$25,134.18	\$0.00	\$0.00
2212 - 2212 GASTOS DE CAFETERIA 11 - Recursos Fiscales	\$0.00	\$497,820.33	\$0.00	\$497,820.33	\$484,721.16	\$32,899.17	\$484,721.16	\$0.00	\$32,899.17	\$484,721.16	\$0.00	\$484,721.16	\$0.00	\$0.00

MUNICIPIO DE SAN NICOLAS DE LOS GARZA, N.L.  
(0) Estado sobre el Ejercicio del Presupuesto por: Ramo o Dependencia / Clasificación Económica del Gasto / Distribución geográfica (Entidad Federativa)  
Septiembre de 2019

Divisor: Pesos  
Tipo de gasto: Todos  
Fuente de financiamiento: Todas

RAMO O DEPENDENCIA ENTIDAD FEDERATIVA TIPO DE GASTO CONCEPTO FUENTE DE FINANCIAMIENTO	Acumulados (CONAC)													
	1	2	3	4	5	6(4-5)	7	8(5-7)	9(4-7)	10	11(7-10)	12	13(10-12)	14(7-12)
<b>TOTAL CONCEPTO</b>	\$0.00	\$497,520.33	\$0.00	\$497,402.33	\$466,721.18	\$32,681.17	\$464,721.18	\$0.00	\$32,681.17	\$464,721.18	\$0.00	\$464,721.18	\$0.00	\$0.00
2213 - 2213 ALIMENTOS ESTANCIAS INFANTES 11 - Recursos Fiscales	\$1,950,000.00	\$3,075,542.00	\$3,075,250.00	\$1,499,292.00	\$1,495,254.70	\$39.30	\$302,330.07	\$572,246.63	\$572,246.63	\$591,014.12	\$21,295.55	\$361,014.12	\$21,295.55	\$21,295.85
<b>TOTAL CONCEPTO</b>	\$1,950,000.00	\$3,075,542.00	\$3,075,250.00	\$1,499,292.00	\$1,495,254.70	\$39.30	\$302,330.07	\$572,246.63	\$572,246.63	\$591,014.12	\$21,295.55	\$361,014.12	\$21,295.55	\$21,295.85
2214 - 2214 ALIMENTOS A REOS 11 - Recursos Fiscales	\$300,000.00	\$170,000.00	\$170,000.00	\$300,000.00	\$300,000.00	\$300.00	\$170,000.76	\$126,999.26	\$126,999.26	\$174,000.76	\$0.00	\$174,000.76	\$0.00	\$0.00
<b>TOTAL CONCEPTO</b>	\$300,000.00	\$170,000.00	\$170,000.00	\$300,000.00	\$300,000.00	\$300.00	\$174,000.76	\$126,999.26	\$126,999.26	\$174,000.76	\$0.00	\$174,000.76	\$0.00	\$0.00
2221 - 2221 ALIMENTOS PARA ANIMALES 11 - Recursos Fiscales	\$490,000.00	\$145,308.00	\$274,278.98	\$630,729.04	\$749,714.28	\$41,014.76	\$344,011.66	\$490,667.42	\$490,667.42	\$344,011.66	\$0.00	\$344,011.66	\$0.00	\$0.00
<b>TOTAL CONCEPTO</b>	\$490,000.00	\$145,308.00	\$274,278.98	\$630,729.04	\$749,714.28	\$41,014.76	\$344,011.66	\$490,667.42	\$490,667.42	\$344,011.66	\$0.00	\$344,011.66	\$0.00	\$0.00
2221 - 2221 UTENSILIOS 11 - Recursos Fiscales	\$0.00	\$150,787.83	\$0.00	\$150,787.83	\$150,238.95	\$1,557.88	\$150,238.95	\$0.00	\$1,557.88	\$150,238.95	\$0.00	\$150,238.95	\$0.00	\$0.00
<b>TOTAL CONCEPTO</b>	\$0.00	\$150,787.83	\$0.00	\$150,787.83	\$150,238.95	\$1,557.88	\$150,238.95	\$0.00	\$1,557.88	\$150,238.95	\$0.00	\$150,238.95	\$0.00	\$0.00
2421 - 2421 CEMENTO Y PRODUCTO DE CONCRETO 11 - Recursos Fiscales	\$1,660,000.00	\$2,557,362.00	\$4,503,024.00	\$3,376,338.00	\$3,379,337.86	\$0.04	\$677,646.26	\$2,501,292.70	\$2,501,292.74	\$677,646.26	\$0.00	\$677,646.26	\$0.00	\$0.00
<b>TOTAL CONCEPTO</b>	\$1,660,000.00	\$2,557,362.00	\$4,503,024.00	\$3,376,338.00	\$3,379,337.86	\$0.04	\$677,646.26	\$2,501,292.70	\$2,501,292.74	\$677,646.26	\$0.00	\$677,646.26	\$0.00	\$0.00
2461 - 2461 MATERIAL ELECTRICICO 11 - Recursos Fiscales	\$10,300,000.00	\$3,010,827.98	\$1,294,404.64	\$6,912,123.31	\$6,196,252.24	\$196,803.07	\$4,259,468.68	\$1,997,290.99	\$2,144,253.86	\$4,222,807.64	\$6,062.61	\$4,222,807.64	\$6,062.61	\$6,062.61
15 - Recursos Federales	\$0.00	\$0.00	\$0.00	\$0.00	\$0.00	\$0.00	\$0.00	\$0.00	\$0.00	\$0.00	\$0.00	\$0.00	\$0.00	\$0.00
<b>TOTAL CONCEPTO</b>	\$10,300,000.00	\$3,010,827.98	\$1,294,404.64	\$6,912,123.31	\$6,196,252.24	\$196,803.07	\$4,259,468.68	\$1,997,290.99	\$2,144,253.86	\$4,222,807.64	\$6,062.61	\$4,222,807.64	\$6,062.61	\$6,062.61
2462 - 2462 INFRAESTRUCTURA, ALIMENTADO MUNICIPA 11 - Recursos Fiscales	\$41,842,855.32	\$29,696,024.29	\$4,408,838.37	\$62,107,454.24	\$39,532,517.19	\$22,566,037.85	\$39,532,517.19	\$0.00	\$22,566,037.85	\$39,532,517.19	\$0.00	\$39,532,517.19	\$0.00	\$0.00
<b>TOTAL CONCEPTO</b>	\$41,842,855.32	\$29,696,024.29	\$4,408,838.37	\$62,107,454.24	\$39,532,517.19	\$22,566,037.85	\$39,532,517.19	\$0.00	\$22,566,037.85	\$39,532,517.19	\$0.00	\$39,532,517.19	\$0.00	\$0.00
2691 - 2691 PINTURAS Y ACCESORIOS 11 - Recursos Fiscales	\$19,074,000.00	\$3,042,409.76	\$4,100,000.00	\$16,664,536.14	\$16,173,899.06	\$206,637.08	\$4,761,345.90	\$11,192,553.16	\$11,192,553.16	\$4,761,345.90	\$0.00	\$4,761,345.90	\$0.00	\$0.00
<b>TOTAL CONCEPTO</b>	\$19,074,000.00	\$3,042,409.76	\$4,100,000.00	\$16,664,536.14	\$16,173,899.06	\$206,637.08	\$4,761,345.90	\$11,192,553.16	\$11,192,553.16	\$4,761,345.90	\$0.00	\$4,761,345.90	\$0.00	\$0.00
2482 - 2482 MATERIALES DIVERSOS 11 - Recursos Fiscales	\$14,730,000.00	\$6,130,765.52	\$4,315,869.50	\$16,558,635.06	\$17,829,862.67	\$729,799.38	\$7,074,752.82	\$10,754,326.85	\$11,404,690.74	\$7,066,746.78	\$7,869.49	\$7,066,746.78	\$7,869.49	\$7,869.04
15 - Recursos Federales	\$0.00	\$2,400.00	\$0.00	\$2,400.00	\$2,389.03	\$10.97	\$2,389.03	\$0.00	\$10.97	\$2,389.03	\$0.00	\$2,389.03	\$0.00	\$0.00
<b>TOTAL CONCEPTO</b>	\$14,730,000.00	\$6,133,165.52	\$4,315,869.50	\$18,961,035.06	\$19,958,871.74	\$740,710.35	\$9,357,141.88	\$10,765,326.85	\$11,415,701.71	\$9,075,135.81	\$7,879.98	\$9,075,135.81	\$7,879.98	\$7,869.04
2482 - 2482 MATERIAL BACHICO DE CALLES 11 - Recursos Fiscales	\$14,340,000.00	\$39,235,000.00	\$4,203,107.00	\$18,349,893.00	\$19,345,913.86	\$1,627.64	\$10,008,793.95	\$8,337,210.41	\$9,341,133.45	\$10,008,793.95	\$0.00	\$10,008,793.95	\$0.00	\$0.00
<b>TOTAL CONCEPTO</b>	\$14,340,000.00	\$39,235,000.00	\$4,203,107.00	\$18,349,893.00	\$19,345,913.86	\$1,627.64	\$10,008,793.95	\$8,337,210.41	\$9,341,133.45	\$10,008,793.95	\$0.00	\$10,008,793.95	\$0.00	\$0.00

MUNICIPIO DE SAN NICOLAS DE LOS GARZA, N.L.  
(f) Estado sobre el Ejercicio del Presupuesto por: Ramo o Dependencia / Clasificación Económica del Gasto / Distribución geográfica (Entidad Federativa)  
Septiembre de 2019

Divisor: Pesos  
Tipo de gasto: Todos  
Fuente de financiamiento: Todas

RAMO O DEPENDENCIA ENTIDAD FEDERATIVA TIPO DE GASTO CONCEPTO FUENTE DE FINANCIAMIENTO	Acumulados (CONAC)												Cuentas por pagar		
	1	2	3	4	5	6-(4+5)	7	8-(6-7)	9-(4-7)	10	11-(7+10)	12		13-(10+12)	14-(7+12)
2531 - 2531 MEDICAMENTOS															
11 - Recursos Fiscales	\$13,969,993.75	\$2,034,683.52	\$-1,649,386.72	\$14,385,470.56	\$1,346,087.67	\$3.09	\$4,560,415.80	\$4,425,051.67	\$4,425,051.67	\$4,530,260.77	\$1,005,195.03	\$4,530,260.77	\$0.00	\$1,029,135.03	\$0.00
15 - Recursos Federales	\$0.00	\$0.00	\$0.00	\$0.00	\$0.00	\$0.00	\$0.00	\$0.00	\$0.00	\$0.00	\$0.00	\$0.00	\$0.00	\$0.00	\$0.00
<b>TOTAL CONCEPTO</b>	\$13,969,993.75	\$2,034,683.52	\$-1,649,386.72	\$14,385,470.56	\$1,346,087.67	\$3.09	\$4,560,415.80	\$4,425,051.67	\$4,425,051.67	\$4,530,260.77	\$1,005,195.03	\$4,530,260.77	\$0.00	\$1,029,135.03	\$0.00
2532 - 2532 MATERIAL DE CURACION															
11 - Recursos Fiscales	\$1,000,000.24	\$4,603,298.25	\$-1,374,485.67	\$5,425,312.66	\$3,915,813.28	\$2,074,498.38	\$1,262,487.56	\$2,253,025.73	\$4,398,425.11	\$1,262,487.55	\$0.00	\$1,262,487.55	\$0.00	\$0.00	\$0.00
15 - Recursos Federales	\$0.00	\$0.00	\$0.00	\$0.00	\$0.00	\$0.00	\$0.00	\$0.00	\$0.00	\$0.00	\$0.00	\$0.00	\$0.00	\$0.00	\$0.00
<b>TOTAL CONCEPTO</b>	\$1,000,000.24	\$4,603,298.25	\$-1,374,485.67	\$5,425,312.66	\$3,915,813.28	\$2,074,498.38	\$1,262,487.56	\$2,253,025.73	\$4,398,425.11	\$1,262,487.55	\$0.00	\$1,262,487.55	\$0.00	\$0.00	\$0.00
2533 - 2533 VACINAS PARA ANIMALES															
11 - Recursos Fiscales	\$0.00	\$0.792.00	\$0.00	\$0.792.00	\$0.792.00	\$13.76	\$20,776.24	\$0.00	\$0.00	\$20,776.24	\$0.00	\$20,776.24	\$0.00	\$0.00	\$0.00
<b>TOTAL CONCEPTO</b>	\$0.00	\$0.792.00	\$0.00	\$0.792.00	\$0.792.00	\$13.76	\$20,776.24	\$0.00	\$0.00	\$20,776.24	\$0.00	\$20,776.24	\$0.00	\$0.00	\$0.00
2534 - 2534 MEDICAMENTO USO VETERINARIO															
11 - Recursos Fiscales	\$0.00	\$1,200,000.00	\$0.00	\$1,200,000.00	\$1,200,000.00	\$0.00	\$341,779.20	\$555,220.80	\$655,220.80	\$341,779.20	\$0.00	\$341,779.20	\$0.00	\$0.00	\$0.00
<b>TOTAL CONCEPTO</b>	\$0.00	\$1,200,000.00	\$0.00	\$1,200,000.00	\$1,200,000.00	\$0.00	\$341,779.20	\$655,220.80	\$655,220.80	\$341,779.20	\$0.00	\$341,779.20	\$0.00	\$0.00	\$0.00
2551 - 2551 MATERIALES Y SUMINISTROS USO VETERI															
11 - Recursos Fiscales	\$0.00	\$62,345.03	\$0.00	\$62,345.03	\$62,345.03	\$8.00	\$62,341.63	\$0.00	\$0.00	\$62,341.63	\$0.00	\$62,341.63	\$0.00	\$0.00	\$0.00
<b>TOTAL CONCEPTO</b>	\$0.00	\$62,345.03	\$0.00	\$62,345.03	\$62,345.03	\$8.00	\$62,341.63	\$0.00	\$0.00	\$62,341.63	\$0.00	\$62,341.63	\$0.00	\$0.00	\$0.00
2611 - 2611 GASOLINA															
11 - Recursos Fiscales	\$17,152,225.00	\$4,779,271.58	\$-16,421,314.60	\$66,972,207.08	\$34,871,487.81	\$13,359,374.17	\$34,113,697.73	\$59,899,096	\$1,509,504.25	\$33,762,911.32	\$371,568.41	\$33,762,911.32	\$0.00	\$371,568.41	\$0.00
15 - Recursos Federales	\$0.00	\$0.00	\$0.00	\$0.00	\$0.00	\$0.00	\$0.00	\$0.00	\$0.00	\$0.00	\$0.00	\$0.00	\$0.00	\$0.00	\$0.00
<b>TOTAL CONCEPTO</b>	\$17,152,225.00	\$4,779,271.58	\$-16,421,314.60	\$66,972,207.08	\$34,871,487.81	\$13,359,374.17	\$34,113,697.73	\$59,899,096	\$1,509,504.25	\$33,762,911.32	\$371,568.41	\$33,762,911.32	\$0.00	\$371,568.41	\$0.00
2612 - 2612 DIESEL															
11 - Recursos Fiscales	\$5,999,999.88	\$294,436.03	\$-369,655.32	\$5,925,480.59	\$4,699,522.66	\$1,319,977.56	\$4,498,952.87	\$193,510.11	\$1,423,967.69	\$4,341,085.51	\$103,864.36	\$4,341,085.51	\$0.00	\$103,864.36	\$0.00
<b>TOTAL CONCEPTO</b>	\$5,999,999.88	\$294,436.03	\$-369,655.32	\$5,925,480.59	\$4,699,522.66	\$1,319,977.56	\$4,498,952.87	\$193,510.11	\$1,423,967.69	\$4,341,085.51	\$103,864.36	\$4,341,085.51	\$0.00	\$103,864.36	\$0.00
2613 - 2613 GAS LP															
11 - Recursos Fiscales	\$460,000.12	\$45,000.00	\$-115,433.20	\$79,566.92	\$10,155.00	\$418,933.12	\$10,015.80	\$0.00	\$418,933.12	\$21,121.26	\$69,494.35	\$21,121.26	\$0.00	\$69,494.35	\$0.00
<b>TOTAL CONCEPTO</b>	\$460,000.12	\$45,000.00	\$-115,433.20	\$79,566.92	\$10,155.00	\$418,933.12	\$10,015.80	\$0.00	\$418,933.12	\$21,121.26	\$69,494.35	\$21,121.26	\$0.00	\$69,494.35	\$0.00
2711 - 2711 UNIFORMES PERSONAL ADMINISTRATIVO															
11 - Recursos Fiscales	\$720,000.00	\$1,625,933.00	\$-1,944,150.72	\$3,306,822.28	\$1,771,244.28	\$256,566.09	\$171,244.28	\$0.00	\$276,566.00	\$171,244.28	\$0.00	\$171,244.28	\$0.00	\$0.00	\$0.00
15 - Recursos Federales	\$0.00	\$10,000.00	\$-10,000.00	\$0.00	\$0.00	\$0.00	\$0.00	\$0.00	\$0.00	\$0.00	\$0.00	\$0.00	\$0.00	\$0.00	\$0.00
<b>TOTAL CONCEPTO</b>	\$720,000.00	\$1,635,933.00	\$-1,954,150.72	\$3,306,822.28	\$1,771,244.28	\$256,566.09	\$171,244.28	\$0.00	\$276,566.00	\$171,244.28	\$0.00	\$171,244.28	\$0.00	\$0.00	\$0.00
2712 - 2712 UNIFORMES PERSONAL DE SERVICIO															
11 - Recursos Fiscales	\$1,244,000.00	\$4,271,214.96	\$-1,779,296.00	\$7,795,929.96	\$796,265.91	\$44,319.97	\$795,965.91	\$0.00	\$84,219.97	\$796,265.91	\$0.00	\$796,265.91	\$0.00	\$0.00	\$0.00

MUNICIPIO DE SAN NICOLAS DE LOS GARZA, N.L.  
(II Estado sobre el Ejercicio del Presupuesto por: Ramo o Dependencia / Clasificación Económica del Gasto / Distribución geográfica (Entidad Federativa)  
Septiembre de 2019

Divisor: Pesos  
Tipo de gasto: Todos  
Fuente de financiamiento: Todas

RAMO O DEPENDENCIA ENTIDAD FEDERATIVA TIPO DE GASTO CONCEPTO	Acumulados (CONAC)													
	1	2	3	4	5	6=(4-5)	7	8=(5-7)	9=(4-7)	10	11=(7-10)	12	13=(10-12)	14=(7-12)
FUENTE DE FINANCIAMIENTO	Presupuesto de Egresos Aprobado	Ampliaciones	Reducciones	Presupuesto Vigente	Comprometido	Presupuesto disponible para comprometer	Devengado	Compromisos sin devengar	Presupuesto vigente sin devengar	Ejercido	Devengado sin ejercer	Pagado	Ejercido sin pagar	Cuentas por pagar
<b>TOTAL CONCEPTO</b>	\$1,244,000.00	\$1,271,814.88	\$-1,726,200.00	\$790,624.08	\$708,308.01	\$44,319.97	\$796,308.01	\$0.00	\$84,319.97	\$796,308.01	\$0.00	\$796,308.01	\$0.00	\$0.00
<b>2713 - 2713 EQUIPO Y ACCESORIOS DE UNIFORMES</b>	\$0.00	\$139,420.10	\$0.00	\$139,420.10	\$139,420.10	\$0.00	\$139,420.10	\$0.00	\$0.00	\$139,420.10	\$0.00	\$139,420.10	\$0.00	\$0.00
11 - Recursos Fiscales	\$0.00	\$139,420.10	\$0.00	\$139,420.10	\$139,420.10	\$0.00	\$139,420.10	\$0.00	\$0.00	\$139,420.10	\$0.00	\$139,420.10	\$0.00	\$0.00
<b>2721 - 2721 UNIFORMES DE SEGURIDAD PUBLICA Y AC</b>	\$1,140,000.00	\$0.00	\$400,413.10	\$1,131,187.07	\$1,092,380.83	\$1,21,187.07	\$508,514.42	\$601,878.41	\$423,072.48	\$508,514.42	\$0.00	\$608,514.42	\$0.00	\$0.00
11 - Recursos Fiscales	\$1,140,000.00	\$0.00	\$400,413.10	\$1,131,187.07	\$1,092,380.83	\$1,21,187.07	\$508,514.42	\$601,878.41	\$423,072.48	\$508,514.42	\$0.00	\$608,514.42	\$0.00	\$0.00
15 - Recursos Federales	\$0.00	\$0.00	\$0.00	\$0.00	\$0.00	\$0.00	\$0.00	\$0.00	\$0.00	\$0.00	\$0.00	\$0.00	\$0.00	\$0.00
<b>TOTAL CONCEPTO</b>	\$1,140,000.00	\$0.00	\$400,413.10	\$1,131,187.07	\$1,092,380.83	\$1,21,187.07	\$508,514.42	\$601,878.41	\$423,072.48	\$508,514.42	\$0.00	\$608,514.42	\$0.00	\$0.00
<b>2722 - 2722 UNIFORMES DE PROTECCION CIVIL Y ACC</b>	\$0.00	\$0.00	\$0.00	\$0.00	\$0.00	\$0.00	\$0.00	\$0.00	\$0.00	\$0.00	\$0.00	\$0.00	\$0.00	\$0.00
11 - Recursos Fiscales	\$0.00	\$0.00	\$0.00	\$0.00	\$0.00	\$0.00	\$0.00	\$0.00	\$0.00	\$0.00	\$0.00	\$0.00	\$0.00	\$0.00
<b>TOTAL CONCEPTO</b>	\$0.00	\$0.00	\$0.00	\$0.00	\$0.00	\$0.00	\$0.00	\$0.00	\$0.00	\$0.00	\$0.00	\$0.00	\$0.00	\$0.00
<b>2723 - 2723 PRENDAS DE SEGURIDAD</b>	\$0.00	\$0.00	\$0.00	\$0.00	\$0.00	\$0.00	\$0.00	\$0.00	\$0.00	\$0.00	\$0.00	\$0.00	\$0.00	\$0.00
11 - Recursos Fiscales	\$0.00	\$0.00	\$0.00	\$0.00	\$0.00	\$0.00	\$0.00	\$0.00	\$0.00	\$0.00	\$0.00	\$0.00	\$0.00	\$0.00
<b>TOTAL CONCEPTO</b>	\$0.00	\$0.00	\$0.00	\$0.00	\$0.00	\$0.00	\$0.00	\$0.00	\$0.00	\$0.00	\$0.00	\$0.00	\$0.00	\$0.00
<b>2731 - 2731 MATERIAL DEPORTIVO</b>	\$0.00	\$0.00	\$0.00	\$0.00	\$0.00	\$0.00	\$0.00	\$0.00	\$0.00	\$0.00	\$0.00	\$0.00	\$0.00	\$0.00
11 - Recursos Fiscales	\$0.00	\$0.00	\$0.00	\$0.00	\$0.00	\$0.00	\$0.00	\$0.00	\$0.00	\$0.00	\$0.00	\$0.00	\$0.00	\$0.00
<b>TOTAL CONCEPTO</b>	\$0.00	\$0.00	\$0.00	\$0.00	\$0.00	\$0.00	\$0.00	\$0.00	\$0.00	\$0.00	\$0.00	\$0.00	\$0.00	\$0.00
<b>2751 - 2751 BLANCOS Y OTROS PRODUCTOS TEXTILES</b>	\$0.00	\$0.00	\$0.00	\$0.00	\$0.00	\$0.00	\$0.00	\$0.00	\$0.00	\$0.00	\$0.00	\$0.00	\$0.00	\$0.00
11 - Recursos Fiscales	\$0.00	\$0.00	\$0.00	\$0.00	\$0.00	\$0.00	\$0.00	\$0.00	\$0.00	\$0.00	\$0.00	\$0.00	\$0.00	\$0.00
15 - Recursos Federales	\$0.00	\$0.00	\$0.00	\$0.00	\$0.00	\$0.00	\$0.00	\$0.00	\$0.00	\$0.00	\$0.00	\$0.00	\$0.00	\$0.00
<b>TOTAL CONCEPTO</b>	\$0.00	\$0.00	\$0.00	\$0.00	\$0.00	\$0.00	\$0.00	\$0.00	\$0.00	\$0.00	\$0.00	\$0.00	\$0.00	\$0.00
<b>2821 - 2821 MATERIALES DE SEGURIDAD PUBLICA</b>	\$0.00	\$0.00	\$0.00	\$0.00	\$0.00	\$0.00	\$0.00	\$0.00	\$0.00	\$0.00	\$0.00	\$0.00	\$0.00	\$0.00
11 - Recursos Fiscales	\$0.00	\$0.00	\$0.00	\$0.00	\$0.00	\$0.00	\$0.00	\$0.00	\$0.00	\$0.00	\$0.00	\$0.00	\$0.00	\$0.00
<b>TOTAL CONCEPTO</b>	\$0.00	\$0.00	\$0.00	\$0.00	\$0.00	\$0.00	\$0.00	\$0.00	\$0.00	\$0.00	\$0.00	\$0.00	\$0.00	\$0.00
<b>2822 - 2822 FORTASEG</b>	\$0.00	\$0.00	\$0.00	\$0.00	\$0.00	\$0.00	\$0.00	\$0.00	\$0.00	\$0.00	\$0.00	\$0.00	\$0.00	\$0.00
11 - Recursos Fiscales	\$0.00	\$0.00	\$0.00	\$0.00	\$0.00	\$0.00	\$0.00	\$0.00	\$0.00	\$0.00	\$0.00	\$0.00	\$0.00	\$0.00
<b>TOTAL CONCEPTO</b>	\$0.00	\$0.00	\$0.00	\$0.00	\$0.00	\$0.00	\$0.00	\$0.00	\$0.00	\$0.00	\$0.00	\$0.00	\$0.00	\$0.00
<b>2833 - 2833 FORTASEG</b>	\$0.00	\$0.00	\$0.00	\$0.00	\$0.00	\$0.00	\$0.00	\$0.00	\$0.00	\$0.00	\$0.00	\$0.00	\$0.00	\$0.00
11 - Recursos Fiscales	\$0.00	\$0.00	\$0.00	\$0.00	\$0.00	\$0.00	\$0.00	\$0.00	\$0.00	\$0.00	\$0.00	\$0.00	\$0.00	\$0.00
<b>TOTAL CONCEPTO</b>	\$0.00	\$0.00	\$0.00	\$0.00	\$0.00	\$0.00	\$0.00	\$0.00	\$0.00	\$0.00	\$0.00	\$0.00	\$0.00	\$0.00
<b>2911 - 2911 HERRAMIENTAS Y UTILES</b>	\$4,495,989.76	\$3,362,306.08	\$-6,207,983.19	\$1,662,308.63	\$1,255,348.29	\$105,140.34	\$603,809.28	\$751,036.01	\$466,776.25	\$801,084.71	\$0.00	\$801,084.71	\$0.00	\$2,324.57
11 - Recursos Fiscales	\$4,495,989.76	\$3,362,306.08	\$-6,207,983.19	\$1,662,308.63	\$1,255,348.29	\$105,140.34	\$603,809.28	\$751,036.01	\$466,776.25	\$801,084.71	\$0.00	\$801,084.71	\$0.00	\$2,324.57
<b>TOTAL CONCEPTO</b>	\$4,495,989.76	\$3,362,306.08	\$-6,207,983.19	\$1,662,308.63	\$1,255,348.29	\$105,140.34	\$603,809.28	\$751,036.01	\$466,776.25	\$801,084.71	\$0.00	\$801,084.71	\$0.00	\$2,324.57

MUNICIPIO DE SAN NICOLAS DE LOS GARZA, N.L.  
 (I) Estado sobre el Ejercicio del Presupuesto por: Ramo o Dependencia / Clasificación Económica del Gasto / Distribución geográfica (Entidad Federativa)  
 Septiembre de 2019

Divisor: Pesos  
 Tipo de gasto: Todos  
 Fuente de financiamiento: Todas

Acumulados (CONAC)																	
RAMO O DEPENDENCIA	TIPO DE GASTO	CONCEPTO	1	2	3	4	5	6-(4-5)	7	8-(5-7)	9-(4-7)	10	11-(7-10)	12	13-(10-12)	14-(7-12)	
ENTIDAD FEDERATIVA			Presupuesto de Egresos Aprobado	Ampliaciones	Reducciones	Presupuesto Vigente	Comprometido	Presupuesto disponible para comprometer	Devengado	Compromisos sin devengar	Presupuesto vigente sin devengar	Ejercicio	Devengado sin ejercer	Pagado	Ejercicio sin pagar	Cuentas por pagar	
<b>FIENTE DE FINANCIAMIENTO</b>																	
2841 - 2841 MATERIALES Y SUMINISTROS DE COMPUTO	11 - Recursos Fiscales		\$1,294,897.34	\$1,294,897.34	\$1,294,897.34	\$1,294,897.34	\$1,294,897.34	\$1,294,897.34	\$1,294,897.34	\$1,294,897.34	\$1,294,897.34	\$1,294,897.34	\$1,294,897.34	\$1,294,897.34	\$1,294,897.34	\$1,294,897.34	\$1,294,897.34
<b>TOTAL CONCEPTO</b>																	
2861 - 2861 REFACCIONES	11 - Recursos Fiscales		\$2,478,999.96	\$2,478,999.96	\$2,478,999.96	\$2,478,999.96	\$2,478,999.96	\$2,478,999.96	\$2,478,999.96	\$2,478,999.96	\$2,478,999.96	\$2,478,999.96	\$2,478,999.96	\$2,478,999.96	\$2,478,999.96	\$2,478,999.96	\$2,478,999.96
<b>TOTAL CONCEPTO</b>																	
2882 - 2882 LLANTAS Y CAMARAS	11 - Recursos Fiscales		\$5,000,000.00	\$5,000,000.00	\$5,000,000.00	\$5,000,000.00	\$5,000,000.00	\$5,000,000.00	\$5,000,000.00	\$5,000,000.00	\$5,000,000.00	\$5,000,000.00	\$5,000,000.00	\$5,000,000.00	\$5,000,000.00	\$5,000,000.00	\$5,000,000.00
<b>TOTAL CONCEPTO</b>																	
2883 - 2883 EQUIPO Y ACCESORIOS	11 - Recursos Fiscales		\$0.00	\$0.00	\$0.00	\$0.00	\$0.00	\$0.00	\$0.00	\$0.00	\$0.00	\$0.00	\$0.00	\$0.00	\$0.00	\$0.00	\$0.00
<b>TOTAL CONCEPTO</b>																	
3111 - 3111 ENERGIA ELECTRICA	11 - Recursos Fiscales		\$25,549,637.50	\$25,549,637.50	\$25,549,637.50	\$25,549,637.50	\$25,549,637.50	\$25,549,637.50	\$25,549,637.50	\$25,549,637.50	\$25,549,637.50	\$25,549,637.50	\$25,549,637.50	\$25,549,637.50	\$25,549,637.50	\$25,549,637.50	\$25,549,637.50
<b>TOTAL CONCEPTO</b>																	
3112 - 3112 ENERGIA ELECTRICA ESTATAL	11 - Recursos Fiscales		\$19,810.04	\$19,810.04	\$19,810.04	\$19,810.04	\$19,810.04	\$19,810.04	\$19,810.04	\$19,810.04	\$19,810.04	\$19,810.04	\$19,810.04	\$19,810.04	\$19,810.04	\$19,810.04	\$19,810.04
<b>TOTAL CONCEPTO</b>																	
3113 - 3113 ENERGIA ELECTRICA FEDERAL	25 - Recursos Federales		\$56,566,593.34	\$56,566,593.34	\$56,566,593.34	\$56,566,593.34	\$56,566,593.34	\$56,566,593.34	\$56,566,593.34	\$56,566,593.34	\$56,566,593.34	\$56,566,593.34	\$56,566,593.34	\$56,566,593.34	\$56,566,593.34	\$56,566,593.34	\$56,566,593.34
<b>TOTAL CONCEPTO</b>																	
3121 - 3121 GAS	11 - Recursos Fiscales		\$600,000.00	\$600,000.00	\$600,000.00	\$600,000.00	\$600,000.00	\$600,000.00	\$600,000.00	\$600,000.00	\$600,000.00	\$600,000.00	\$600,000.00	\$600,000.00	\$600,000.00	\$600,000.00	\$600,000.00
<b>TOTAL CONCEPTO</b>																	
3131 - 3131 AGUA Y DRENAJE	11 - Recursos Fiscales		\$6,000,000.00	\$6,000,000.00	\$6,000,000.00	\$6,000,000.00	\$6,000,000.00	\$6,000,000.00	\$6,000,000.00	\$6,000,000.00	\$6,000,000.00	\$6,000,000.00	\$6,000,000.00	\$6,000,000.00	\$6,000,000.00	\$6,000,000.00	\$6,000,000.00
<b>TOTAL CONCEPTO</b>																	
3141 - 3141 TELEFONOS	11 - Recursos Fiscales		\$4,995,999.91	\$4,995,999.91	\$4,995,999.91	\$4,995,999.91	\$4,995,999.91	\$4,995,999.91	\$4,995,999.91	\$4,995,999.91	\$4,995,999.91	\$4,995,999.91	\$4,995,999.91	\$4,995,999.91	\$4,995,999.91	\$4,995,999.91	\$4,995,999.91
<b>TOTAL CONCEPTO</b>																	

Divisor: Pesos  
Tipo de gasto: Todos  
Fuente de financiamiento: Todas

Acumulados (CONAC)

RAMO O DEPENDENCIA	ENTIDAD FEDERATIVA	TIPO DE GASTO	CONCEPTO	1	2	3	4	5	6=(4-5)	7	8=(5-7)	9=(4-7)	10	11=(7-10)	12	13=(10-12)	14=(7-12)
				Presupuesto de Egresos Aprobado	Ampliaciones	Reducciones	Presupuesto Vigente	Comprometido	Presupuesto disponible para comprometer	Devengado	Compromisos sin devengar	Presupuesto vigente sin devengar	Ejercido	Devengado sin ejercer	Pagado	Ejercido sin pagar	Cuentas por pagar
15 - Recursos Federales				\$0.00	\$45,527.22	\$-7,768.00	\$37,759.22	\$46,653.58	\$8,894.36	\$9,693.58	\$0.00	\$38,077.94	\$9,693.58	\$0.00	\$9,693.58	\$0.00	\$0.00
<b>TOTAL CONCEPTO</b>				\$4,699,999.91	\$1,911,293.98	\$-2,741,694.68	\$8,452,689.92	\$3,741,664.68	\$1,662,094.82	\$3,741,664.68	\$0.00	\$1,662,094.82	\$3,741,664.68	\$0.00	\$3,741,664.68	\$0.00	\$0.00
3161 - 3161 TELEFONOS CELULARES				\$0.00	\$623,676.36	\$-177,989.00	\$445,687.36	\$428,323.64	\$16,363.72	\$26,363.64	\$0.00	\$422,023.72	\$26,363.64	\$0.00	\$26,363.64	\$0.00	\$0.00
<b>TOTAL CONCEPTO</b>				\$799,999.88	\$623,676.36	\$-177,989.00	\$445,687.36	\$428,323.64	\$16,363.72	\$26,363.64	\$0.00	\$422,023.72	\$26,363.64	\$0.00	\$26,363.64	\$0.00	\$0.00
3161 - 3161 SER TELECOMUNICACIONES Y SATE GPS				\$0.00	\$43,705.65	\$-178,006.00	\$1,252,699.83	\$628,507.00	\$424,199.83	\$628,507.00	\$0.00	\$424,199.83	\$628,507.00	\$0.00	\$628,507.00	\$0.00	\$0.00
<b>TOTAL CONCEPTO</b>				\$1,000,000.00	\$43,705.65	\$-178,006.00	\$1,252,699.83	\$628,507.00	\$424,199.83	\$628,507.00	\$0.00	\$424,199.83	\$628,507.00	\$0.00	\$628,507.00	\$0.00	\$0.00
3163 - 3163 SERVICIO DE MONITOREO Y ALARMAS				\$0.00	\$2,538,402.39	\$-743,373.33	\$2,791,655.66	\$2,791,655.66	\$0.00	\$2,791,655.66	\$0.00	\$2,791,655.66	\$2,791,655.66	\$0.00	\$2,791,655.66	\$0.00	\$0.00
<b>TOTAL CONCEPTO</b>				\$2,538,402.39	\$2,538,402.39	\$-743,373.33	\$2,791,655.66	\$2,791,655.66	\$0.00	\$2,791,655.66	\$0.00	\$2,791,655.66	\$2,791,655.66	\$0.00	\$2,791,655.66	\$0.00	\$0.00
3181 - 3181 CORREOS, TELEGRAFOS Y MENSAJERIA				\$0.00	\$13,994.00	\$0.00	\$13,994.00	\$13,994.00	\$0.00	\$13,994.00	\$0.00	\$13,994.00	\$13,994.00	\$0.00	\$13,994.00	\$0.00	\$0.00
<b>TOTAL CONCEPTO</b>				\$13,994.00	\$13,994.00	\$0.00	\$13,994.00	\$13,994.00	\$0.00	\$13,994.00	\$0.00	\$13,994.00	\$13,994.00	\$0.00	\$13,994.00	\$0.00	\$0.00
3221 - 3221 ARRENDAMIENTO DE INMUEBLES				\$0.00	\$1,660,674.16	\$-1,660,672.20	\$1,750,801.98	\$1,154,844.50	\$595,957.48	\$1,058,412.10	\$109,339.80	\$605,389.89	\$1,058,412.10	\$0.00	\$1,058,412.10	\$0.00	\$0.00
<b>TOTAL CONCEPTO</b>				\$2,000,000.00	\$1,660,674.16	\$-1,660,672.20	\$1,750,801.98	\$1,154,844.50	\$595,957.48	\$1,058,412.10	\$109,339.80	\$605,389.89	\$1,058,412.10	\$0.00	\$1,058,412.10	\$0.00	\$0.00
3221 - 3221 ARRENDAMIENTO DE MAQUINAS COPALDORA				\$0.00	\$2,246,829.00	\$-1,500,972.20	\$2,338,757.48	\$1,663,519.68	\$675,237.80	\$1,317,688.72	\$346,830.76	\$996,858.86	\$1,317,688.72	\$0.00	\$1,317,688.72	\$0.00	\$0.00
<b>TOTAL CONCEPTO</b>				\$2,400,000.00	\$2,246,829.00	\$-1,500,972.20	\$2,338,757.48	\$1,663,519.68	\$675,237.80	\$1,317,688.72	\$346,830.76	\$996,858.86	\$1,317,688.72	\$0.00	\$1,317,688.72	\$0.00	\$0.00
3251 - 3251 ARREND. DE EQ. DE TRANSPORTE				\$0.00	\$640,547.00	\$-512,107.60	\$2,627,669.96	\$2,489,969.48	\$1,27,704.48	\$1,673,524.74	\$1,438,474.74	\$1,554,445.16	\$1,673,524.74	\$0.00	\$1,673,524.74	\$0.00	\$0.00
<b>TOTAL CONCEPTO</b>				\$2,400,000.00	\$640,547.00	\$-512,107.60	\$2,627,669.96	\$2,489,969.48	\$1,27,704.48	\$1,673,524.74	\$1,438,474.74	\$1,554,445.16	\$1,673,524.74	\$0.00	\$1,673,524.74	\$0.00	\$0.00
3261 - 3261 ARRENDAMIENTO DE MAQUINARIA				\$0.00	\$59,183,602.58	\$-42,888,536.35	\$36,169,871.25	\$26,078,956.43	\$4,093,920.82	\$15,147,176.83	\$14,137,188.43	\$18,219,189.25	\$15,147,176.83	\$0.00	\$15,147,176.83	\$0.00	\$0.00
<b>TOTAL CONCEPTO</b>				\$59,183,602.58	\$59,183,602.58	\$-42,888,536.35	\$36,169,871.25	\$26,078,956.43	\$4,093,920.82	\$15,147,176.83	\$14,137,188.43	\$18,219,189.25	\$15,147,176.83	\$0.00	\$15,147,176.83	\$0.00	\$0.00
3271 - 3271 ARRENDAMIENTO DE SOFTWARE				\$0.00	\$42,000.00	\$0.00	\$42,000.00	\$42,000.00	\$0.00	\$42,000.00	\$0.00	\$42,000.00	\$42,000.00	\$0.00	\$42,000.00	\$0.00	\$0.00
<b>TOTAL CONCEPTO</b>				\$42,000.00	\$42,000.00	\$0.00	\$42,000.00	\$42,000.00	\$0.00	\$42,000.00	\$0.00	\$42,000.00	\$42,000.00	\$0.00	\$42,000.00	\$0.00	\$0.00
3291 - 3291 ARREND. DE EQ. DE COMUNICACION				\$1,448,000.00	\$1,302,742.00	\$-1,438,887.00	\$1,384,453.00	\$0.00	\$1,384,453.00	\$0.00	\$0.00	\$1,384,453.00	\$0.00	\$0.00	\$0.00	\$0.00	\$0.00
<b>TOTAL CONCEPTO</b>				\$1,448,000.00	\$1,302,742.00	\$-1,438,887.00	\$1,384,453.00	\$0.00	\$1,384,453.00	\$0.00	\$0.00	\$0.00	\$1,384,453.00	\$0.00	\$0.00	\$0.00	\$0.00



MUNICIPIO DE SAN NICOLAS DE LOS GARZA, N.L.  
(I) Estado sobre el Ejercicio del Presupuesto por: Ramo o Dependencia / Clasificación Económica del Gasto / Distribución geográfica (Entidad Federativa)  
Septiembre de 2019

Divisor: Pesos  
Tipo de gasto: Todos  
Fuente de financiamiento: Todas

RAMO O DEPENDENCIA ENTIDAD FEDERATIVA TIPO DE GASTO CONCEPTO	Acumulados (CONAC)													
	1	2	3	4	5	6-(4-6)	7	8-(5-7)	9-(4-7)	10	11-(7-10)	12	13-(10-12)	14-(1-12)
<b>FUENTE DE FINANCIAMIENTO</b>														
11 - Recursos Fiscales	\$1,208,000.00	\$64,428.00	\$-408,682.00	\$1,323,548.00	\$471,064.00	\$562,482.00	\$365,864.00	\$279,200.00	\$97,682.00	\$195,984.00	\$0.00	\$352,864.00	\$0.00	\$0.00
<b>TOTAL CONCEPTO</b>	\$1,208,000.00	\$64,428.00	\$-408,682.00	\$1,323,548.00	\$471,064.00	\$562,482.00	\$365,864.00	\$279,200.00	\$97,682.00	\$195,984.00	\$0.00	\$352,864.00	\$0.00	\$0.00
<b>3282 - 3282 ARRENDAMIENTO DE OTROS EQUIPOS</b>														
11 - Recursos Fiscales	\$0.00	\$11,468.00	\$0.00	\$11,468.00	\$28,842.11	\$2,848.89	\$28,842.11	\$0.00	\$2,848.89	\$28,842.11	\$0.00	\$28,842.11	\$0.00	\$0.00
<b>TOTAL CONCEPTO</b>	\$0.00	\$11,468.00	\$0.00	\$11,468.00	\$28,842.11	\$2,848.89	\$28,842.11	\$0.00	\$2,848.89	\$28,842.11	\$0.00	\$28,842.11	\$0.00	\$0.00
<b>3283 - 3283 ARRENDAMIENTO DE EQUIPO DE SONIDO</b>														
11 - Recursos Fiscales	\$0.00	\$317,980.00	\$-317,980.00	\$0.00	\$0.00	\$0.00	\$0.00	\$0.00	\$0.00	\$0.00	\$0.00	\$0.00	\$0.00	\$0.00
<b>TOTAL CONCEPTO</b>	\$0.00	\$317,980.00	\$-317,980.00	\$0.00	\$0.00	\$0.00	\$0.00	\$0.00	\$0.00	\$0.00	\$0.00	\$0.00	\$0.00	\$0.00
<b>3311 - 3311 HONORARIOS AUDITORES EXTERNOS</b>														
11 - Recursos Fiscales	\$1,002,800.00	\$9,940.00	\$-2,866,842.00	\$1,877,388.00	\$1,724,340.00	\$152,508.00	\$1,024,802.00	\$669,400.00	\$602,438.00	\$1,024,802.00	\$669,400.00	\$1,024,802.00	\$0.00	\$0.00
<b>TOTAL CONCEPTO</b>	\$1,002,800.00	\$9,940.00	\$-2,866,842.00	\$1,877,388.00	\$1,724,340.00	\$152,508.00	\$1,024,802.00	\$669,400.00	\$602,438.00	\$1,024,802.00	\$669,400.00	\$1,024,802.00	\$0.00	\$0.00
<b>3312 - 3312 HONORARIOS A PROFESIONISTAS</b>														
11 - Recursos Fiscales	\$10,000,000.00	\$9,528,516.29	\$-5,774,399.82	\$9,654,144.87	\$6,038,365.00	\$1,102,768.07	\$2,528,644.89	\$6,113,538.91	\$7,279,394.98	\$2,528,644.89	\$6,038,365.00	\$2,528,644.89	\$0.00	\$0.00
<b>TOTAL CONCEPTO</b>	\$10,000,000.00	\$9,528,516.29	\$-5,774,399.82	\$9,654,144.87	\$6,038,365.00	\$1,102,768.07	\$2,528,644.89	\$6,113,538.91	\$7,279,394.98	\$2,528,644.89	\$6,038,365.00	\$2,528,644.89	\$0.00	\$0.00
<b>3313 - 3313 SERVICIOS DE AVALUO DE BIENES E INM</b>														
11 - Recursos Fiscales	\$100,000.00	\$277,420.00	\$-120,622.00	\$297,361.00	\$297,360.64	\$0.36	\$0,200.00	\$282,140.64	\$392,141.00	\$0.00	\$0,200.00	\$0.00	\$0.00	\$0.00
<b>TOTAL CONCEPTO</b>	\$100,000.00	\$277,420.00	\$-120,622.00	\$297,361.00	\$297,360.64	\$0.36	\$0,200.00	\$282,140.64	\$392,141.00	\$0.00	\$0,200.00	\$0.00	\$0.00	\$0.00
<b>3314 - 3314 HONORARIOS POR SERVICIOS LEGALES</b>														
11 - Recursos Fiscales	\$400,000.00	\$2,793,038.00	\$-893,451.00	\$2,613,197.00	\$1,879,684.15	\$734,302.86	\$1,131,402.34	\$1,674,023.81	\$1,481,278.76	\$1,131,402.34	\$489,869.46	\$1,131,402.34	\$0.00	\$0.00
15 - Recursos Federales	\$0.00	\$0.00	\$0.00	\$0.00	\$0.00	\$0.00	\$0.00	\$0.00	\$0.00	\$0.00	\$0.00	\$0.00	\$0.00	\$0.00
<b>TOTAL CONCEPTO</b>	\$400,000.00	\$2,793,038.00	\$-893,451.00	\$2,613,197.00	\$1,879,684.15	\$734,302.86	\$1,131,402.34	\$1,674,023.81	\$1,481,278.76	\$1,131,402.34	\$489,869.46	\$1,131,402.34	\$0.00	\$0.00
<b>3321 - 3321 ESTUDIOS Y PROYECTOS</b>														
11 - Recursos Fiscales	\$0.00	\$0,792,201.20	\$-400,000.00	\$6,332,817.20	\$5,032,261.20	\$400,000.00	\$3,773,764.40	\$1,156,438.80	\$2,868,438.80	\$3,773,764.40	\$400,000.00	\$3,773,764.40	\$0.00	\$0.00
15 - Recursos Federales	\$0.00	\$868,178.00	\$-154,870.00	\$214,200.00	\$114,176.68	\$98,630.00	\$116,800.00	\$70.00	\$95,300.00	\$116,800.00	\$98,630.00	\$116,800.00	\$0.00	\$0.00
<b>TOTAL CONCEPTO</b>	\$0.00	\$2,090,371.20	\$-554,870.00	\$6,547,017.20	\$5,146,437.88	\$498,630.00	\$3,890,564.40	\$1,226,438.80	\$2,963,738.80	\$3,890,564.40	\$498,630.00	\$3,890,564.40	\$0.00	\$0.00
<b>3331 - 3331 SERVICIOS DE CONSULTORIA ADMINISTRATIVA</b>														
11 - Recursos Fiscales	\$19,978,000.00	\$40,032,632.66	\$-30,309,833.99	\$18,298,898.67	\$8,490,830.00	\$9,782,268.87	\$8,082,232.00	\$394,400.00	\$10,182,668.87	\$8,082,232.00	\$94,000.00	\$8,082,232.00	\$0.00	\$0.00
15 - Recursos Federales	\$18,978,000.00	\$40,032,632.66	\$-30,309,833.99	\$18,298,898.67	\$8,490,830.00	\$9,782,268.87	\$8,082,232.00	\$394,400.00	\$10,182,668.87	\$8,082,232.00	\$94,000.00	\$8,082,232.00	\$0.00	\$0.00
<b>TOTAL CONCEPTO</b>	\$38,956,000.00	\$80,065,265.32	\$-60,619,667.98	\$36,597,797.34	\$16,981,660.00	\$19,564,537.74	\$16,164,464.00	\$788,800.00	\$20,365,337.74	\$16,164,464.00	\$188,000.00	\$16,164,464.00	\$0.00	\$0.00
<b>3341 - 3341 CAPACI Y ADIESTRAMIENTO</b>														
11 - Recursos Fiscales	\$8,000,000.00	\$6,091,722.21	\$-5,438,377.48	\$6,573,344.81	\$3,429,398.57	\$1,152,098.34	\$1,296,199.65	\$2,104,889.92	\$4,277,145.18	\$1,296,199.65	\$197,200.00	\$1,296,199.65	\$0.00	\$0.00
15 - Recursos Federales	\$8,000,000.00	\$6,091,722.21	\$-5,438,377.48	\$6,573,344.81	\$3,429,398.57	\$1,152,098.34	\$1,296,199.65	\$2,104,889.92	\$4,277,145.18	\$1,296,199.65	\$197,200.00	\$1,296,199.65	\$0.00	\$0.00
<b>TOTAL CONCEPTO</b>	\$16,000,000.00	\$12,183,444.42	\$-10,876,754.96	\$13,146,689.62	\$6,858,797.14	\$2,304,196.68	\$2,592,399.30	\$4,209,779.84	\$8,554,290.36	\$2,592,399.30	\$394,400.00	\$2,592,399.30	\$0.00	\$0.00
<b>3347 - 3347 FORTASEG</b>														
11 - Recursos Fiscales	\$0.00	\$4,848,023.45	\$-64,000.00	\$4,784,023.45	\$4,714,023.45	\$0.00	\$1,732,173.50	\$1,041,009.95	\$3,811,869.95	\$1,732,173.50	\$0.00	\$1,732,173.50	\$0.00	\$0.00

MUNICIPIO DE SAN NICOLAS DE LOS GARZA, N.L.  
(I) Estado sobre el Ejercicio del Presupuesto por Ramo o Dependencia / Clasificación Económica del Gasto / Distribución geográfica (Entidad Federativa)  
Septiembre de 2019

Divisor: Pesos  
Tipo de gasto: Todos  
Fuente de financiamiento: Todas

RAMO O DEPENDENCIA ENTIDAD FEDERATIVA TIPO DE GASTO CONCEPTO FUENTE DE FINANCIAMIENTO	Acumulados (CONAC)													
	1	2	3	4	5	6=(4-5) ter compro-	7	8=(6-7)	9=(4-7)	10	11=(7-10) sin ejercer	12	13=(10-12) Ejercido sin pagar	14=(7-12) Cuentas por pagar
3353 - 3843 SERVICIOS Y EXPEDICION DE PASAPORTE 11 - Recursos Fiscales	\$0.00	\$4,868,073.45	\$44,000.00	\$4,774,073.45	\$4,774,073.45	\$0.00	\$1,732,173.50	\$3,041,899.95	\$3,041,899.95	\$1,732,173.50	\$0.00	\$1,732,173.50	\$0.00	\$0.00
TOTAL CONCEPTO														
3354 - 3843 SERVICIOS Y EXPEDICION DE PASAPORTE 11 - Recursos Fiscales	\$0.00	\$0.00	\$0.00	\$0.00	\$0.00	\$0.00	\$0.00	\$0.00	\$0.00	\$0.00	\$0.00	\$0.00	\$0.00	\$0.00
TOTAL CONCEPTO														
3394 - 3381 SER. MEDICOS Y HOSPITALARIOS 15 - Recursos Fiscales	\$0.00	\$0.00	\$0.00	\$0.00	\$0.00	\$0.00	\$0.00	\$0.00	\$0.00	\$0.00	\$0.00	\$0.00	\$0.00	\$0.00
TOTAL CONCEPTO														
3395 - 3381 SER. MEDICOS Y HOSPITALARIOS 11 - Recursos Fiscales	\$0.00	\$0.00	\$0.00	\$0.00	\$0.00	\$0.00	\$0.00	\$0.00	\$0.00	\$0.00	\$0.00	\$0.00	\$0.00	\$0.00
TOTAL CONCEPTO														
3396 - 3391 ESTUDIOS DE RAYOS "X" 11 - Recursos Fiscales	\$0.00	\$0.00	\$0.00	\$0.00	\$0.00	\$0.00	\$0.00	\$0.00	\$0.00	\$0.00	\$0.00	\$0.00	\$0.00	\$0.00
TOTAL CONCEPTO														
3398 - 3383 ESTUDIOS DE LABORATORIO 11 - Recursos Fiscales	\$0.00	\$0.00	\$0.00	\$0.00	\$0.00	\$0.00	\$0.00	\$0.00	\$0.00	\$0.00	\$0.00	\$0.00	\$0.00	\$0.00
TOTAL CONCEPTO														
3431 - SERVICIOS DE RECALCULACION 11 - Recursos Fiscales	\$0.00	\$0.00	\$0.00	\$0.00	\$0.00	\$0.00	\$0.00	\$0.00	\$0.00	\$0.00	\$0.00	\$0.00	\$0.00	\$0.00
TOTAL CONCEPTO														
3481 - 3481 SEGUROS DE VEHICULOS 15 - Recursos Fiscales	\$0.00	\$0.00	\$0.00	\$0.00	\$0.00	\$0.00	\$0.00	\$0.00	\$0.00	\$0.00	\$0.00	\$0.00	\$0.00	\$0.00
TOTAL CONCEPTO														
3482 - 3482 SEGURO DE EDIFICIO 11 - Recursos Fiscales	\$0.00	\$0.00	\$0.00	\$0.00	\$0.00	\$0.00	\$0.00	\$0.00	\$0.00	\$0.00	\$0.00	\$0.00	\$0.00	\$0.00
TOTAL CONCEPTO														
3484 - 3484 SEGURO CASA-HABITACION 11 - Recursos Fiscales	\$0.00	\$0.00	\$0.00	\$0.00	\$0.00	\$0.00	\$0.00	\$0.00	\$0.00	\$0.00	\$0.00	\$0.00	\$0.00	\$0.00
TOTAL CONCEPTO														
3471 - 3471 FLETES Y MANOSBRAS 11 - Recursos Fiscales	\$0.00	\$0.00	\$0.00	\$0.00	\$0.00	\$0.00	\$0.00	\$0.00	\$0.00	\$0.00	\$0.00	\$0.00	\$0.00	\$0.00

(I) Estado sobre el Ejercicio del Presupuesto por: Ramo o Dependencia / Clasificación Económica del Gasto / Distribución geográfica (Entidad Federativa)

Divisor: Pesos  
Tipo de gasto: Todos  
Fuente de financiamiento: Todas

Acumulados (CONAC)

RAMO O DEPENDENCIA ENTIDAD FEDERATIVA TIPO DE GASTO CONCEPTO FUENTE DE FINANCIAMIENTO	Presupuesto de Egresos Aprobado	Ampliaciones	Reducciones	Presupuesto Vigente	Comprometido	Presupuesto disponible para comprometer	Devengado	Compromisos sin devengar	Presupuesto vigente sin devengar	Ejercido	Devengado sin ejercer	Pagado	Ejercido sin pagar	Cuentas por pagar
<b>TOTAL CONCEPTO</b>	\$0.00	\$1,830.00	\$0.00	\$1,830.00	\$1,830.00	\$0.00	\$0.00	\$0.00	\$0.00	\$1,830.00	\$0.00	\$1,830.00	\$0.00	\$0.00
<b>3481 - 3481 SERVICIOS BANCARIOS</b>	\$1,250,000.00	\$3,133,567.32	\$,988,818.80	\$3,634,689.32	\$1,395,581.45	\$2,244,107.87	\$1,395,581.45	\$0.00	\$2,244,107.87	\$1,395,581.45	\$0.00	\$1,395,581.45	\$0.00	\$0.00
11 - Recursos Fiscales	\$1,250,000.00	\$3,133,567.32	\$,988,818.80	\$3,634,689.32	\$1,395,581.45	\$2,244,107.87	\$1,395,581.45	\$0.00	\$2,244,107.87	\$1,395,581.45	\$0.00	\$1,395,581.45	\$0.00	\$0.00
<b>3511 - 3511 MTO. DE EDIFICIOS</b>	\$0.00	\$6,147,293.64	\$4,143,885.64	\$3,543,024.00	\$103,028.53	\$3,379,595.47	\$103,028.53	\$0.00	\$3,379,595.47	\$103,028.53	\$0.00	\$103,028.53	\$0.00	\$0.00
11 - Recursos Fiscales	\$0.00	\$6,147,293.64	\$4,143,885.64	\$3,543,024.00	\$103,028.53	\$3,379,595.47	\$103,028.53	\$0.00	\$3,379,595.47	\$103,028.53	\$0.00	\$103,028.53	\$0.00	\$0.00
15 - Recursos Federales	\$0.00	\$0.00	\$0.00	\$0.00	\$0.00	\$0.00	\$0.00	\$0.00	\$0.00	\$0.00	\$0.00	\$0.00	\$0.00	\$0.00
<b>TOTAL CONCEPTO</b>	\$0.00	\$6,147,293.64	\$4,143,885.64	\$3,543,024.00	\$103,028.53	\$3,379,595.47	\$103,028.53	\$0.00	\$3,379,595.47	\$103,028.53	\$0.00	\$103,028.53	\$0.00	\$0.00
<b>3512 - 3512 MTO. VMS PUBLICAS</b>	\$0.00	\$24,178,419.31	\$4,393,306.01	\$19,785,113.30	\$1,194,569.29	\$3,618,023.51	\$498,864.98	\$11,418,028.80	\$19,277,248.31	\$498,864.98	\$0.00	\$498,864.98	\$0.00	\$0.00
11 - Recursos Fiscales	\$0.00	\$24,178,419.31	\$4,393,306.01	\$19,785,113.30	\$1,194,569.29	\$3,618,023.51	\$498,864.98	\$11,418,028.80	\$19,277,248.31	\$498,864.98	\$0.00	\$498,864.98	\$0.00	\$0.00
<b>3513 - 3513 MTO. DE ALBERCAS</b>	\$1,000,000.00	\$2,085,686.64	\$1,675,666.60	\$1,410,000.00	\$1,410,000.00	\$0.00	\$1,232,715.77	\$64,284.23	\$44,284.23	\$1,232,715.77	\$0.00	\$1,232,715.77	\$0.00	\$0.00
11 - Recursos Fiscales	\$1,000,000.00	\$2,085,686.64	\$1,675,666.60	\$1,410,000.00	\$1,410,000.00	\$0.00	\$1,232,715.77	\$64,284.23	\$44,284.23	\$1,232,715.77	\$0.00	\$1,232,715.77	\$0.00	\$0.00
<b>3531 - 3531 MTO. EQ. DE COMPUTO</b>	\$2,000,000.00	\$2,748,794.48	\$4,401,381.30	\$3,304,413.30	\$2,759,422.81	\$543,991.37	\$2,759,422.81	\$0.00	\$443,991.37	\$2,759,422.81	\$0.00	\$2,759,422.81	\$0.00	\$0.00
11 - Recursos Fiscales	\$2,000,000.00	\$2,748,794.48	\$4,401,381.30	\$3,304,413.30	\$2,759,422.81	\$543,991.37	\$2,759,422.81	\$0.00	\$443,991.37	\$2,759,422.81	\$0.00	\$2,759,422.81	\$0.00	\$0.00
<b>3532 - 3532 MTO. EQ. DE COMUNICACION</b>	\$1,000,000.00	\$3,275,000.83	\$2,216,991.59	\$2,058,059.84	\$1,738,762.34	\$296,247.50	\$196,519.35	\$1,369,242.89	\$1,367,989.69	\$196,519.35	\$0.00	\$196,519.35	\$0.00	\$0.00
11 - Recursos Fiscales	\$1,000,000.00	\$3,275,000.83	\$2,216,991.59	\$2,058,059.84	\$1,738,762.34	\$296,247.50	\$196,519.35	\$1,369,242.89	\$1,367,989.69	\$196,519.35	\$0.00	\$196,519.35	\$0.00	\$0.00
<b>3551 - 3551 MTO. DE VEHICULOS</b>	\$20,000,000.20	\$54,657.80	\$1,702,892.00	\$15,151,766.00	\$6,744,844.13	\$12,409,918.87	\$6,164,724.82	\$577,689.21	\$12,409,918.87	\$6,164,724.82	\$0.00	\$6,164,724.82	\$0.00	\$0.00
11 - Recursos Fiscales	\$20,000,000.20	\$54,657.80	\$1,702,892.00	\$15,151,766.00	\$6,744,844.13	\$12,409,918.87	\$6,164,724.82	\$577,689.21	\$12,409,918.87	\$6,164,724.82	\$0.00	\$6,164,724.82	\$0.00	\$0.00
<b>3552 - 3552 REPARACION VEHICULOS POR ACCIDENTE</b>	\$1,000,000.00	\$5,028,109.96	\$4,028,109.96	\$3,428,109.96	\$644,006.73	\$370,027.81	\$346,941.73	\$307,615.00	\$346,941.73	\$346,941.73	\$0.00	\$346,941.73	\$0.00	\$0.00
11 - Recursos Fiscales	\$1,000,000.00	\$5,028,109.96	\$4,028,109.96	\$3,428,109.96	\$644,006.73	\$370,027.81	\$346,941.73	\$307,615.00	\$346,941.73	\$346,941.73	\$0.00	\$346,941.73	\$0.00	\$0.00
15 - Recursos Federales	\$0.00	\$0.00	\$0.00	\$0.00	\$0.00	\$0.00	\$0.00	\$0.00	\$0.00	\$0.00	\$0.00	\$0.00	\$0.00	\$0.00
<b>TOTAL CONCEPTO</b>	\$1,000,000.00	\$5,028,109.96	\$4,028,109.96	\$3,428,109.96	\$644,006.73	\$370,027.81	\$346,941.73	\$307,615.00	\$346,941.73	\$346,941.73	\$0.00	\$346,941.73	\$0.00	\$0.00
<b>3551 - MANTENIMIENTO DE EQUIPO DE DEFENSA Y SEGURIDAD</b>	\$0.00	\$61,248.00	\$0.00	\$61,248.00	\$61,248.00	\$0.00	\$61,248.00	\$0.00	\$61,248.00	\$61,248.00	\$0.00	\$61,248.00	\$0.00	\$0.00
11 - Recursos Fiscales	\$0.00	\$61,248.00	\$0.00	\$61,248.00	\$61,248.00	\$0.00	\$61,248.00	\$0.00	\$61,248.00	\$61,248.00	\$0.00	\$61,248.00	\$0.00	\$0.00
<b>3571 - 3571 MTO. MAQUINARIA Y EQ.</b>	\$867,689.89	\$1,716,891.00	\$1,214,029.20	\$1,442,860.22	\$1,442,860.22	\$1,198,612.38	\$1,442,860.22	\$0.00	\$1,198,612.38	\$1,442,860.22	\$0.00	\$1,442,860.22	\$0.00	\$0.00
11 - Recursos Fiscales	\$867,689.89	\$1,716,891.00	\$1,214,029.20	\$1,442,860.22	\$1,442,860.22	\$1,198,612.38	\$1,442,860.22	\$0.00	\$1,198,612.38	\$1,442,860.22	\$0.00	\$1,442,860.22	\$0.00	\$0.00

(I) Estado sobre el Ejercicio del Presupuesto por: Ramo o Dependencia / Clasificación Económica del Gasto / Distribución geográfica (Entidad Federativa)

Septiembre de 2019

Divisor: Pesos

Tipo de gasto: Todos

Fuente de financiamiento: Todas

Acumulados (CONAC)

RAMO O DEPENDENCIA ENTIDAD FEDERATIVA TIPO DE GASTO CONCEPTO	Presupuesto de Egresos Aprobado	Amplificacio- nes	Reduccio- nes	Presupuesto Vigente	Comprometi- do	Presupuesto disponible para comprom- tur	Devengado sin devengar	Compromi- sos sin devengar	Presupuesto vigente sin devengar	Ejercido	Devengado sin ejercer	Pagado	Ejercido sin pagar	Cuentas por pagar
3572 - 3572 MITO. DE SEÑALES Y NOMBENCLATURA 11 - Recursos Fiscales	\$1,200,000.00	\$6,394,001.01	\$-3,380,025.01	\$4,193,976.00	\$1,025,612.54	\$1,163,363.56	\$2,382,312.45	\$2,382,312.45	\$3,238,276.45	\$205,751.23	\$451,648.32	\$205,751.23	\$0.00	\$451,648.32
TOTAL CONCEPTO	\$1,200,000.00	\$6,394,001.01	\$-3,380,025.01	\$4,193,976.00	\$1,025,612.54	\$1,163,363.56	\$2,382,312.45	\$2,382,312.45	\$3,238,276.45	\$205,751.23	\$451,648.32	\$205,751.23	\$0.00	\$451,648.32
3173 - 3173 MITO. DE ESTACIONOMETROS 11 - Recursos Fiscales	\$1,300,000.00	\$503,000.00	\$414,000.00	\$1,175,200.00	\$16,957.00	\$1,162,242.29	\$0.00	\$0.00	\$1,162,242.29	\$10,967.00	\$0.00	\$10,967.00	\$0.00	\$0.00
TOTAL CONCEPTO	\$1,300,000.00	\$503,000.00	\$414,000.00	\$1,175,200.00	\$16,957.00	\$1,162,242.29	\$0.00	\$0.00	\$1,162,242.29	\$10,967.00	\$0.00	\$10,967.00	\$0.00	\$0.00
3575 - 3575 MITO. ALUMBRADO PUBLICO 11 - Recursos Fiscales	\$10,300,000.00	\$15,506,740.10	\$-12,113,847.15	\$13,688,893.95	\$10,300,000.00	\$3,488,893.95	\$7,488,893.95	\$7,488,893.95	\$8,105,654.10	\$7,488,893.95	\$0.00	\$7,488,893.95	\$0.00	\$0.00
TOTAL CONCEPTO	\$10,300,000.00	\$15,506,740.10	\$-12,113,847.15	\$13,688,893.95	\$10,300,000.00	\$3,488,893.95	\$7,488,893.95	\$7,488,893.95	\$8,105,654.10	\$7,488,893.95	\$0.00	\$7,488,893.95	\$0.00	\$0.00
3581 - 3581 CUOTAS SINEPRODE 25 - Recursos Federales	\$16,000,000.00	\$0.00	\$0.00	\$16,000,000.00	\$16,000,000.00	\$0.00	\$13,776,830.57	\$2,223,169.43	\$2,223,169.43	\$12,888,661.14	\$802,125.33	\$12,968,786.47	\$0.00	\$802,125.33
TOTAL CONCEPTO	\$16,000,000.00	\$0.00	\$0.00	\$16,000,000.00	\$16,000,000.00	\$0.00	\$13,776,830.57	\$2,223,169.43	\$2,223,169.43	\$12,888,661.14	\$802,125.33	\$12,968,786.47	\$0.00	\$802,125.33
3582 - 3582 RECOLECCION Y TRANSPORTACION RESID 25 - Recursos Federales	\$40,000,000.00	\$0.00	\$0.00	\$40,000,000.00	\$40,000,000.00	\$0.00	\$50,332,434.22	\$23,664,565.78	\$23,664,565.78	\$56,335,434.22	\$0.00	\$56,335,434.22	\$0.00	\$0.00
TOTAL CONCEPTO	\$40,000,000.00	\$0.00	\$0.00	\$40,000,000.00	\$40,000,000.00	\$0.00	\$50,332,434.22	\$23,664,565.78	\$23,664,565.78	\$56,335,434.22	\$0.00	\$56,335,434.22	\$0.00	\$0.00
3583 - 3583 DESECHOS PATOLOGICOS 11 - Recursos Fiscales	\$60,000.00	\$131,900.00	\$-53,268.00	\$138,240.00	\$96,200.79	\$42,039.21	\$84,200.79	\$0.00	\$84,200.79	\$6,200.79	\$0.00	\$6,200.79	\$0.00	\$0.00
TOTAL CONCEPTO	\$60,000.00	\$131,900.00	\$-53,268.00	\$138,240.00	\$96,200.79	\$42,039.21	\$84,200.79	\$0.00	\$84,200.79	\$6,200.79	\$0.00	\$6,200.79	\$0.00	\$0.00
3584 - 3584 SERVICIOS DE LAVANDERIA 11 - Recursos Fiscales	\$400,000.00	\$7,100.00	\$-7,000.00	\$434,500.00	\$20,451.52	\$710,048.48	\$20,700.48	\$20,700.48	\$20,700.48	\$15,802.26	\$0.00	\$15,802.26	\$0.00	\$0.00
TOTAL CONCEPTO	\$400,000.00	\$7,100.00	\$-7,000.00	\$434,500.00	\$20,451.52	\$710,048.48	\$20,700.48	\$20,700.48	\$20,700.48	\$15,802.26	\$0.00	\$15,802.26	\$0.00	\$0.00
3585 - 3585 SERVICIO DE DESINFECCION 11 - Recursos Fiscales	\$60,000.00	\$300,000.00	\$-60,000.00	\$640,000.00	\$22,000.00	\$248,000.00	\$348,000.00	\$348,000.00	\$348,000.00	\$48,000.00	\$0.00	\$48,000.00	\$0.00	\$0.00
TOTAL CONCEPTO	\$60,000.00	\$300,000.00	\$-60,000.00	\$640,000.00	\$22,000.00	\$248,000.00	\$348,000.00	\$348,000.00	\$348,000.00	\$48,000.00	\$0.00	\$48,000.00	\$0.00	\$0.00
3586 - 3586 SERVICIOS DE LIMPIEZA 11 - Recursos Fiscales	\$1,740,000.00	\$5,916,000.00	\$0.00	\$7,656,000.00	\$7,640,000.00	\$4,000.00	\$4,000,000.00	\$4,000,000.00	\$4,000,000.00	\$4,000,000.00	\$0.00	\$4,000,000.00	\$0.00	\$0.00
TOTAL CONCEPTO	\$1,740,000.00	\$5,916,000.00	\$0.00	\$7,656,000.00	\$7,640,000.00	\$4,000.00	\$4,000,000.00	\$4,000,000.00	\$4,000,000.00	\$4,000,000.00	\$0.00	\$4,000,000.00	\$0.00	\$0.00
3591 - 3591 MITO. DE PARQUES Y JARDINES 11 - Recursos Fiscales	\$71,600,000.00	\$33,500,000.00	\$-15,300,000.00	\$59,800,000.00	\$65,174,071.15	\$41,505.10	\$45,399,696.17	\$45,399,696.17	\$45,399,696.17	\$45,399,696.17	\$0.00	\$45,399,696.17	\$0.00	\$0.00
TOTAL CONCEPTO	\$71,600,000.00	\$33,500,000.00	\$-15,300,000.00	\$59,800,000.00	\$65,174,071.15	\$41,505.10	\$45,399,696.17	\$45,399,696.17	\$45,399,696.17	\$45,399,696.17	\$0.00	\$45,399,696.17	\$0.00	\$0.00
3611 - 3611 RADIO, PRENSA, T.V. Y PUBLICIDAD 11 - Recursos Fiscales	\$18,270,000.00	\$38,113,248.39	\$-38,626,064.69	\$17,486,183.80	\$4,624,417.36	\$3,861,766.44	\$8,624,417.36	\$8,624,417.36	\$8,624,417.36	\$8,624,417.36	\$0.00	\$8,624,417.36	\$0.00	\$0.00
TOTAL CONCEPTO	\$18,270,000.00	\$38,113,248.39	\$-38,626,064.69	\$17,486,183.80	\$4,624,417.36	\$3,861,766.44	\$8,624,417.36	\$8,624,417.36	\$8,624,417.36	\$8,624,417.36	\$0.00	\$8,624,417.36	\$0.00	\$0.00

Septiembre de 2019

Divisor: Pesos  
 Tipo de gasto: Todos  
 Fuente de financiamiento: Todas

Acumulados (CONAC)

RAMO O DEPENDENCIA ENTIDAD FEDERATIVA TIPO DE GASTO CONCEPTO FUENTE DE FINANCIAMIENTO	1	2	3	4	5	6=(4-3) Presupuesto disponible para comprometer	7	8=(5-7) Compromisos sin devengar	9=(4-7) Presupuesto vigente sin devengar	10	11=(7-10) Devengado sin ejercer	12	13=(10-12) Ejercido sin pagar	14=(7-12) Cuentas por pagar
<b>TOTAL CONCEPTO</b>	\$1,279,000.00	\$4,490,426.66	\$-3,875,124.70	\$17,995,151.90	\$1,000,237.38	\$3,919,925.22	\$8,622,498.99	\$6,093,197.25	\$8,073,153.11	\$4,740,398.95	\$18,533.14	\$6,743,269.95	\$0.00	\$19,533.14
<b>3711 - 3711 BOLETO DE AVION</b>														
11 - Recursos Fiscales	\$790,000.00	\$792,260.00	\$-552,028.00	\$490,819.00	\$364,978.07	\$124,800.93	\$264,978.07	\$0.00	\$124,800.93	\$264,978.07	\$0.00	\$264,978.07	\$0.00	\$0.00
15 - Recursos Federales	\$0.00	\$43,966.00	\$-20,000.00	\$20,000.00	\$0.00	\$20,000.00	\$0.00	\$0.00	\$20,000.00	\$0.00	\$0.00	\$0.00	\$0.00	\$0.00
<b>TOTAL CONCEPTO</b>	\$790,000.00	\$836,226.00	\$-572,028.00	\$510,819.00	\$364,978.07	\$144,800.93	\$264,978.07	\$0.00	\$144,800.93	\$264,978.07	\$0.00	\$264,978.07	\$0.00	\$0.00
<b>3721 - 3721 PASAJES DE TRANSPORTE TERRESTRE</b>														
11 - Recursos Fiscales	\$0.00	\$116,000.00	\$-60,000.00	\$10,000.00	\$16,648.28	\$5,321.00	\$45,048.28	\$0.00	\$5,321.00	\$45,048.28	\$0.00	\$45,048.28	\$0.00	\$0.00
15 - Recursos Federales	\$0.00	\$15.00	\$0.00	\$13.00	\$120.00	\$15.00	\$120.00	\$0.00	\$15.00	\$120.00	\$0.00	\$120.00	\$0.00	\$0.00
<b>TOTAL CONCEPTO</b>	\$0.00	\$116,015.00	\$-60,000.00	\$10,013.00	\$16,768.28	\$16,656.00	\$45,168.28	\$0.00	\$16,656.00	\$45,168.28	\$0.00	\$45,168.28	\$0.00	\$0.00
<b>3731 - 3731 GASTOS DE VIAJE</b>														
11 - Recursos Fiscales	\$0.00	\$531,955.00	\$-400,000.00	\$131,955.00	\$129,991.83	\$2,453.07	\$129,561.83	\$0.00	\$2,453.07	\$129,561.83	\$0.00	\$129,561.83	\$0.00	\$0.00
<b>TOTAL CONCEPTO</b>	\$0.00	\$531,955.00	\$-400,000.00	\$131,955.00	\$129,991.83	\$2,453.07	\$129,561.83	\$0.00	\$2,453.07	\$129,561.83	\$0.00	\$129,561.83	\$0.00	\$0.00
<b>3811 - 3811 INFORME ANUAL</b>														
11 - Recursos Fiscales	\$1,000,000.00	\$1,023,200.00	\$-1,023,200.00	\$1,000,000.00	\$0.00	\$1,000,000.00	\$0.00	\$0.00	\$1,000,000.00	\$0.00	\$0.00	\$0.00	\$0.00	\$0.00
<b>TOTAL CONCEPTO</b>	\$1,000,000.00	\$1,023,200.00	\$-1,023,200.00	\$1,000,000.00	\$0.00	\$1,000,000.00	\$0.00	\$0.00	\$1,000,000.00	\$0.00	\$0.00	\$0.00	\$0.00	\$0.00
<b>3821 - 3821 ACTIVIDADES CIVICAS, CULTURALES Y</b>														
11 - Recursos Fiscales	\$4,200,000.00	\$11,998,998.95	\$-7,817,606.36	\$6,901,893.15	\$5,438,744.27	\$2,861,945.52	\$5,272,268.97	\$398,623.30	\$3,028,799.22	\$5,272,268.97	\$0.00	\$5,272,268.97	\$0.00	\$0.00
<b>TOTAL CONCEPTO</b>	\$4,200,000.00	\$11,998,998.95	\$-7,817,606.36	\$6,901,893.15	\$5,438,744.27	\$2,861,945.52	\$5,272,268.97	\$398,623.30	\$3,028,799.22	\$5,272,268.97	\$0.00	\$5,272,268.97	\$0.00	\$0.00
<b>3822 - 3822 EVENTOS OFICIALES</b>														
11 - Recursos Fiscales	\$1,000,000.00	\$17,786,664.56	\$-8,105,000.22	\$11,981,664.36	\$6,145,079.28	\$5,428,625.08	\$6,143,073.36	\$0.00	\$5,428,625.08	\$6,143,073.36	\$0.00	\$6,143,073.36	\$0.00	\$0.00
<b>TOTAL CONCEPTO</b>	\$1,000,000.00	\$17,786,664.56	\$-8,105,000.22	\$11,981,664.36	\$6,145,079.28	\$5,428,625.08	\$6,143,073.36	\$0.00	\$5,428,625.08	\$6,143,073.36	\$0.00	\$6,143,073.36	\$0.00	\$0.00
<b>3823 - 3823 FESTEJOS NAVIDEROS</b>														
11 - Recursos Fiscales	\$3,000,000.00	\$4,000,000.00	\$-1,823,999.36	\$5,176,615.00	\$0.00	\$5,176,615.00	\$0.00	\$0.00	\$5,176,615.00	\$0.00	\$0.00	\$0.00	\$0.00	\$0.00
<b>TOTAL CONCEPTO</b>	\$3,000,000.00	\$4,000,000.00	\$-1,823,999.36	\$5,176,615.00	\$0.00	\$5,176,615.00	\$0.00	\$0.00	\$5,176,615.00	\$0.00	\$0.00	\$0.00	\$0.00	\$0.00
<b>3824 - 3824 PLACAS Y MONUMENTOS COMMEMORATI</b>														
11 - Recursos Fiscales	\$0.00	\$209,360.00	\$-48,000.00	\$160,200.00	\$29,232.00	\$148,018.00	\$29,232.00	\$0.00	\$148,018.00	\$29,232.00	\$0.00	\$29,232.00	\$0.00	\$0.00
<b>TOTAL CONCEPTO</b>	\$0.00	\$209,360.00	\$-48,000.00	\$160,200.00	\$29,232.00	\$148,018.00	\$29,232.00	\$0.00	\$148,018.00	\$29,232.00	\$0.00	\$29,232.00	\$0.00	\$0.00
<b>3825 - 3825 RECREACION POPULAR</b>														
11 - Recursos Fiscales	\$3,540,000.00	\$41,683,796.18	\$-31,036,140.98	\$14,817,452.20	\$8,413,958.59	\$4,271,518.81	\$6,406,268.30	\$3,013,698.29	\$7,781,196.90	\$4,872,101.78	\$1,534,166.52	\$4,872,101.78	\$0.00	\$1,534,166.52
<b>TOTAL CONCEPTO</b>	\$3,540,000.00	\$41,683,796.18	\$-31,036,140.98	\$14,817,452.20	\$8,413,958.59	\$4,271,518.81	\$6,406,268.30	\$3,013,698.29	\$7,781,196.90	\$4,872,101.78	\$1,534,166.52	\$4,872,101.78	\$0.00	\$1,534,166.52
<b>3826 - 3826 LINEA DIRECTA</b>														
11 - Recursos Fiscales	\$0.00	\$0.00	\$0.00	\$0.00	\$0.00	\$0.00	\$0.00	\$0.00	\$0.00	\$0.00	\$0.00	\$0.00	\$0.00	\$0.00
<b>TOTAL CONCEPTO</b>	\$0.00	\$0.00	\$0.00	\$0.00	\$0.00	\$0.00	\$0.00	\$0.00	\$0.00	\$0.00	\$0.00	\$0.00	\$0.00	\$0.00

RAMO O DEPENDENCIA ENTIDAD FEDERATIVA TIPO DE GASTO CONCEPTO	Acumulados (CONAC)													
	1	2	3	4	5	6=(4-5) Presupuesto disponible para comprometer	7	8=(5-7) Compromisos sin devengar	9=(4-7) Presupuesto vigente sin devengar	10	11=(7-10) Devengado sin ejercer	12	13=(10-12) Ejercido sin pagar	14=(7-12) Cuentas por pagar
3827 - 3827 OTROS GASTOS DE ORDEN SOCIAL 11 - Recursos Fiscales	\$0.00	\$706,180.00	\$-128,560.00	\$487,620.00	\$622,900.87	\$44,068.13	\$568,832.74	\$0.00	\$44,068.13	\$502,820.67	\$0.00	\$487,620.87	\$0.00	\$0.00
TOTAL CONCEPTO	\$0.00	\$706,180.00	\$-128,560.00	\$487,620.00	\$622,900.87	\$44,068.13	\$568,832.74	\$0.00	\$44,068.13	\$502,820.67	\$0.00	\$487,620.87	\$0.00	\$0.00
3821 - 3821 REFRENDO, PLACAS Y TENENCIAS 11 - Recursos Fiscales	\$1,200,000.00	\$27,307.74	\$-233,860.26	\$2,537,887.48	\$1,688,931.84	\$88,756.64	\$1,688,931.84	\$0.00	\$88,756.64	\$1,600,175.20	\$0.00	\$1,688,931.84	\$0.00	\$0.00
TOTAL CONCEPTO	\$1,200,000.00	\$27,307.74	\$-233,860.26	\$2,537,887.48	\$1,688,931.84	\$88,756.64	\$1,688,931.84	\$0.00	\$88,756.64	\$1,600,175.20	\$0.00	\$1,688,931.84	\$0.00	\$0.00
3951 - 3951 MULTAS Y GASTOS LEGALES 11 - Recursos Fiscales	\$1,200,000.00	\$51,742.21	\$-842,890.01	\$555,163.20	\$26,214.82	\$22,038.38	\$53,252.84	\$0.00	\$22,038.38	\$53,252.84	\$0.00	\$53,252.84	\$0.00	\$0.00
TOTAL CONCEPTO	\$1,200,000.00	\$51,742.21	\$-842,890.01	\$555,163.20	\$26,214.82	\$22,038.38	\$53,252.84	\$0.00	\$22,038.38	\$53,252.84	\$0.00	\$53,252.84	\$0.00	\$0.00
3981 - 3981 DEPOSITOS EN GARANTIA 11 - Recursos Fiscales	\$0.00	\$21,881.80	\$-13,793.80	\$18,118.25	\$18,118.25	\$0.00	\$18,118.25	\$0.00	\$0.00	\$18,118.25	\$0.00	\$18,118.25	\$0.00	\$0.00
TOTAL CONCEPTO	\$0.00	\$21,881.80	\$-13,793.80	\$18,118.25	\$18,118.25	\$0.00	\$18,118.25	\$0.00	\$0.00	\$18,118.25	\$0.00	\$18,118.25	\$0.00	\$0.00
3981 - 3981 IMPUESTO SOBRE NOMINA ESTATAL 11 - Recursos Fiscales	\$63,229.40	\$368,542.00	\$-451,544.00	\$487,521.40	\$28,827.82	\$187,883.78	\$288,637.62	\$0.00	\$187,883.78	\$200,827.82	\$0.00	\$288,637.62	\$0.00	\$0.00
TOTAL CONCEPTO	\$63,229.40	\$368,542.00	\$-451,544.00	\$487,521.40	\$28,827.82	\$187,883.78	\$288,637.62	\$0.00	\$187,883.78	\$200,827.82	\$0.00	\$288,637.62	\$0.00	\$0.00
3981 - 3981 CUOTAS Y SUSCRIPCIONES 11 - Recursos Fiscales	\$0.00	\$504,905.84	\$0.00	\$504,905.84	\$64,803.68	\$21,846	\$626,135.56	\$0.00	\$21,846	\$604,289.56	\$0.00	\$648,039.24	\$0.00	\$0.00
TOTAL CONCEPTO	\$0.00	\$504,905.84	\$0.00	\$504,905.84	\$64,803.68	\$21,846	\$626,135.56	\$0.00	\$21,846	\$604,289.56	\$0.00	\$648,039.24	\$0.00	\$0.00
4212 - 4212 APORTACIONES INSTITUTO DE LA JUVENTUD 11 - Recursos Fiscales	\$0.00	\$10,000,000.00	\$-10,000,000.00	\$0.00	\$0.00	\$0.00	\$0.00	\$0.00	\$0.00	\$0.00	\$0.00	\$0.00	\$0.00	\$0.00
TOTAL CONCEPTO	\$0.00	\$10,000,000.00	\$-10,000,000.00	\$0.00	\$0.00	\$0.00	\$0.00	\$0.00	\$0.00	\$0.00	\$0.00	\$0.00	\$0.00	\$0.00
4213 - 4213 APORT. AL INSTITUTO DE PLANEACION 11 - Recursos Fiscales	\$13,000,000.00	\$11,876,866.87	\$-11,876,866.87	\$13,000,000.00	\$13,000,000.00	\$0.00	\$13,000,000.00	\$0.00	\$0.00	\$13,000,000.00	\$0.00	\$13,000,000.00	\$0.00	\$0.00
TOTAL CONCEPTO	\$13,000,000.00	\$11,876,866.87	\$-11,876,866.87	\$13,000,000.00	\$13,000,000.00	\$0.00	\$13,000,000.00	\$0.00	\$0.00	\$13,000,000.00	\$0.00	\$13,000,000.00	\$0.00	\$0.00
4214 - 4214 APORT. INSTITUTO MUNICIPAL DEL DOP 11 - Recursos Fiscales	\$0.00	\$18,871,099.24	\$-17,000,000.00	\$1,871,099.24	\$1,871,099.24	\$0.00	\$1,871,099.24	\$0.00	\$0.00	\$1,871,099.24	\$0.00	\$1,871,099.24	\$0.00	\$0.00
TOTAL CONCEPTO	\$0.00	\$18,871,099.24	\$-17,000,000.00	\$1,871,099.24	\$1,871,099.24	\$0.00	\$1,871,099.24	\$0.00	\$0.00	\$1,871,099.24	\$0.00	\$1,871,099.24	\$0.00	\$0.00
4218 - 4218 APORTACION AL CENTRO CULTURAL ROSA 11 - Recursos Fiscales	\$0.00	\$18,700,000.00	\$-1,700,000.00	\$17,000,000.00	\$17,000,000.00	\$0.00	\$17,000,000.00	\$0.00	\$0.00	\$17,000,000.00	\$0.00	\$17,000,000.00	\$0.00	\$0.00
TOTAL CONCEPTO	\$0.00	\$18,700,000.00	\$-1,700,000.00	\$17,000,000.00	\$17,000,000.00	\$0.00	\$17,000,000.00	\$0.00	\$0.00	\$17,000,000.00	\$0.00	\$17,000,000.00	\$0.00	\$0.00

MUNICIPIO DE SAN NICOLAS DE LOS GARZA, N.L.  
(0) Estado sobre el Ejercicio del Presupuesto por: Ramo o Dependencia / Clasificación Económica del Gasto / Distribución geográfica (Entidad Federativa)

Septiembre de 2019

Divisor: Pesos

Tipo de gasto: Todos

Fuente de financiamiento: Todas

Acumulados (CONAC)

RAMO O DEPENDENCIA ENTIDAD FEDERATIVA TIPO DE GASTO CONCEPTO	Presupuesto de Egresos Aprobado	1	2	3	4	5	6=(4-5)	Presupuesto disponible para comprometer	7	8=(5-7)	9=(4-7)	Ejercido sin afectar	11=(7-10)	Pagado	Ejercido sin pagar	Cuentas por pagar	
																	Presupuesto vigente
<b>4217 - APORT. AL INSTITUTO DE CULTURA FISICA Y DEPORTE</b>																	
11 - Recursos Fiscales	\$0.00	\$13,000,000.00	\$0.00	\$0.00	\$10,000,000.00	\$13,000,000.00	\$0.00	\$0.00	\$1,500,000.00	\$4,500,000.00	\$4,500,000.00	\$1,500,000.00	\$1,500,000.00	\$1,500,000.00	\$0.00	\$1,500,000.00	
TOTAL CONCEPTO	\$0.00	\$13,000,000.00	\$0.00	\$0.00	\$10,000,000.00	\$13,000,000.00	\$0.00	\$0.00	\$1,500,000.00	\$4,500,000.00	\$4,500,000.00	\$1,500,000.00	\$1,500,000.00	\$1,500,000.00	\$0.00	\$1,500,000.00	
<b>4218 - 4218 INST MPAL PDESARROLLO CULTURAL</b>																	
11 - Recursos Fiscales	\$0.00	\$10,000,000.00	\$0.00	\$0.00	\$10,000,000.00	\$10,000,000.00	\$0.00	\$0.00	\$5,328,700.28	\$4,671,299.72	\$4,671,299.72	\$0.00	\$0.00	\$5,328,700.28	\$0.00	\$0.00	
TOTAL CONCEPTO	\$0.00	\$10,000,000.00	\$0.00	\$0.00	\$10,000,000.00	\$10,000,000.00	\$0.00	\$0.00	\$5,328,700.28	\$4,671,299.72	\$4,671,299.72	\$0.00	\$0.00	\$5,328,700.28	\$0.00	\$0.00	
<b>4411 - 4411 APOYOS ECONOMICOS Y MAT. A PENS</b>																	
11 - Recursos Fiscales	\$4,200,000.00	\$27,502,982.50	\$15,910,210.14	\$16,164,054.36	\$15,320,506.04	\$16,811,800.00	\$1,491,293.96	\$1,491,293.96	\$14,811,200.00	\$11,500,600.00	\$11,500,600.00	\$0.00	\$0.00	\$14,000,000.00	\$750,541.20	\$750,541.20	
TOTAL CONCEPTO	\$4,200,000.00	\$27,502,982.50	\$15,910,210.14	\$16,164,054.36	\$15,320,506.04	\$16,811,800.00	\$1,491,293.96	\$1,491,293.96	\$14,811,200.00	\$11,500,600.00	\$11,500,600.00	\$0.00	\$0.00	\$14,000,000.00	\$750,541.20	\$750,541.20	
<b>4412 - 4412 ALIMENTOS Y DESPENSAS AL ADULTO MAY</b>																	
11 - Recursos Fiscales	\$1,442,000.00	\$3,256,802.83	\$2,628,195.00	\$2,338,127.63	\$3,379,018.70	\$3,168,897.23	\$5,168.33	\$5,168.33	\$1,468,897.23	\$426,921.49	\$468,820.62	\$1,468,897.23	\$0.00	\$1,468,897.23	\$0.00	\$0.00	
TOTAL CONCEPTO	\$1,442,000.00	\$3,256,802.83	\$2,628,195.00	\$2,338,127.63	\$3,379,018.70	\$3,168,897.23	\$5,168.33	\$5,168.33	\$1,468,897.23	\$426,921.49	\$468,820.62	\$1,468,897.23	\$0.00	\$1,468,897.23	\$0.00	\$0.00	
<b>4451 - 4451 APORT. PARA AGRUP. CIVICAS, CULTY</b>																	
11 - Recursos Fiscales	\$26,763,978.52	\$25,554,915.31	\$24,303,315.31	\$20,915,574.52	\$27,474,879.53	\$22,261,818.89	\$4,950,060.64	\$4,950,060.64	\$22,261,818.89	\$1,200,000.00	\$5,632,784.63	\$22,261,818.89	\$14,302,064.95	\$22,261,818.89	\$0.00	\$74,332.00	
TOTAL CONCEPTO	\$26,763,978.52	\$25,554,915.31	\$24,303,315.31	\$20,915,574.52	\$27,474,879.53	\$22,261,818.89	\$4,950,060.64	\$4,950,060.64	\$22,261,818.89	\$1,200,000.00	\$5,632,784.63	\$22,261,818.89	\$14,302,064.95	\$22,261,818.89	\$0.00	\$74,332.00	
<b>4452 - 4452 AYUDAS SOCIALES A INSTITUCIONES SIN</b>																	
11 - Recursos Fiscales	\$0.00	\$1,040,000.00	\$2,800,000.00	\$1,800,000.00	\$1,800,000.00	\$2,000,000.00	\$2,000,000.00	\$2,000,000.00	\$1,000,000.00	\$0.00	\$0.00	\$0.00	\$0.00	\$1,000,000.00	\$0.00	\$0.00	
TOTAL CONCEPTO	\$0.00	\$1,040,000.00	\$2,800,000.00	\$1,800,000.00	\$1,800,000.00	\$2,000,000.00	\$2,000,000.00	\$2,000,000.00	\$1,000,000.00	\$0.00	\$0.00	\$0.00	\$0.00	\$1,000,000.00	\$0.00	\$0.00	
<b>4511 - 4511 SUELDOS SINICIALIZADOS</b>																	
15 - Recursos Federales	\$50,000,000.00	\$50,000,000.00	\$48,141,560.00	\$23,763,897.76	\$44,360,000.00	\$48,861,512.83	\$4,950,060.64	\$4,950,060.64	\$48,861,512.83	\$14,600,000.00	\$14,600,000.00	\$0.00	\$0.00	\$14,600,000.00	\$27,271.73	\$27,271.73	
TOTAL CONCEPTO	\$50,000,000.00	\$50,000,000.00	\$48,141,560.00	\$23,763,897.76	\$44,360,000.00	\$48,861,512.83	\$4,950,060.64	\$4,950,060.64	\$48,861,512.83	\$14,600,000.00	\$14,600,000.00	\$0.00	\$0.00	\$14,600,000.00	\$27,271.73	\$27,271.73	
<b>4512 - 4512 SUELDOS PERSONAL CONTRANZA</b>																	
15 - Recursos Federales	\$17,180,000.00	\$17,180,000.00	\$1,700,172.38	\$15,479,827.62	\$16,338,877.01	\$16,338,877.01	\$0.00	\$0.00	\$16,338,877.01	\$0.00	\$0.00	\$0.00	\$0.00	\$16,338,877.01	\$1,300.00	\$1,300.00	
TOTAL CONCEPTO	\$17,180,000.00	\$17,180,000.00	\$1,700,172.38	\$15,479,827.62	\$16,338,877.01	\$16,338,877.01	\$0.00	\$0.00	\$16,338,877.01	\$0.00	\$0.00	\$0.00	\$0.00	\$16,338,877.01	\$1,300.00	\$1,300.00	
<b>4513 - 4513 AGUMALDO</b>																	
15 - Recursos Federales	\$1,000,000.00	\$1,000,000.00	\$300,400.00	\$496,400.00	\$444,200.00	\$444,200.00	\$0.00	\$0.00	\$444,200.00	\$0.00	\$0.00	\$0.00	\$0.00	\$444,200.00	\$0.00	\$0.00	
TOTAL CONCEPTO	\$1,000,000.00	\$1,000,000.00	\$300,400.00	\$496,400.00	\$444,200.00	\$444,200.00	\$0.00	\$0.00	\$444,200.00	\$0.00	\$0.00	\$0.00	\$0.00	\$444,200.00	\$0.00	\$0.00	
<b>4514 - 4514 OTROS CONCEPTOS ADICIONALES</b>																	
15 - Recursos Federales	\$3,000,000.00	\$3,000,000.00	\$400,000.00	\$400,000.00	\$3,440,000.00	\$3,440,000.00	\$0.00	\$0.00	\$3,440,000.00	\$0.00	\$0.00	\$0.00	\$0.00	\$3,440,000.00	\$0.00	\$0.00	
TOTAL CONCEPTO	\$3,000,000.00	\$3,000,000.00	\$400,000.00	\$400,000.00	\$3,440,000.00	\$3,440,000.00	\$0.00	\$0.00	\$3,440,000.00	\$0.00	\$0.00	\$0.00	\$0.00	\$3,440,000.00	\$0.00	\$0.00	
<b>4515 - 4515 SERVICIOS MEDICOS</b>																	
15 - Recursos Federales	\$10,000,000.00	\$10,000,000.00	\$18,219,260.22	\$22,304,884.79	\$19,213,644.69	\$19,213,644.69	\$0.00	\$0.00	\$19,213,644.69	\$1,000,000.00	\$1,000,000.00	\$0.00	\$0.00	\$19,213,644.69	\$7,100.00	\$7,100.00	
TOTAL CONCEPTO	\$10,000,000.00	\$10,000,000.00	\$18,219,260.22	\$22,304,884.79	\$19,213,644.69	\$19,213,644.69	\$0.00	\$0.00	\$19,213,644.69	\$1,000,000.00	\$1,000,000.00	\$0.00	\$0.00	\$19,213,644.69	\$7,100.00	\$7,100.00	
<b>TOTAL CONCEPTO</b>	\$70,000,000.00	\$70,000,000.00	\$48,141,560.00	\$23,763,897.76	\$44,360,000.00	\$48,861,512.83	\$4,950,060.64	\$4,950,060.64	\$48,861,512.83	\$14,600,000.00	\$14,600,000.00	\$0.00	\$0.00	\$14,600,000.00	\$27,271.73	\$27,271.73	

(I) Estado sobre el Ejercicio del Presupuesto por Ramo o Dependencia / Clasificación Económica del Gasto / Distribución geográfica (Entidad Federativa)

Septiembre de 2019

Divisor: Pesos

Tipo de gasto: Todos

Fuente de financiamiento: Todas

Acumulados (CONAC)

RAMO O DEPENDENCIA ENTIDAD FEDERATIVA TIPO DE GASTO CONCEPTO	Presupuesto de Egresos Aprobado	Ampliaciones	Reducciones	Presupuesto Vigente	Comprometido	Presupuesto disponible para comprometer	Devengado sin devengar	Compromisos sin devengar	Presupuesto vigente sin devengar	Ejercido	Devengado sin ejercer	Pagado	Ejercido sin pagar	Cuentas por pagar
4321 - 4321 SUELDOS SINICIALIZADOS 15 - Recursos Federales	\$19,637,680.92	\$19,617,501.87	\$-2,379,584.07	\$19,635,917.82	\$20,062,504.13	\$1,427,623.00	\$0.00	\$0.00	\$1,427,623.00	\$20,062,504.13	\$20,062,504.13	\$20,007,352.88	\$4,705,151.25	\$14,302,351.63
<b>TOTAL CONCEPTO</b>	\$19,637,680.92	\$19,617,501.87	\$-2,379,584.07	\$19,635,917.82	\$20,062,504.13	\$1,427,623.00	\$0.00	\$0.00	\$1,427,623.00	\$20,062,504.13	\$20,062,504.13	\$20,007,352.88	\$4,705,151.25	\$14,302,351.63
4522 - 4522 SUELDO PERSONAL CONFianza 15 - Recursos Federales	\$13,795,489.24	\$13,787,438.00	\$-8,787,142.00	\$14,286,809.24	\$12,835,951.83	\$1,450,857.41	\$0.00	\$0.00	\$1,450,857.41	\$12,835,951.83	\$12,835,951.83	\$12,816,978.87	\$4,275.96	\$4,275.96
<b>TOTAL CONCEPTO</b>	\$13,795,489.24	\$13,787,438.00	\$-8,787,142.00	\$14,286,809.24	\$12,835,951.83	\$1,450,857.41	\$0.00	\$0.00	\$1,450,857.41	\$12,835,951.83	\$12,835,951.83	\$12,816,978.87	\$4,275.96	\$4,275.96
4523 - 4523 AGUINALDO 15 - Recursos Federales	\$5,446,792.48	\$491,338.00	\$-491,338.00	\$5,446,792.48	\$491,338.00	\$5,446,792.48	\$0.00	\$0.00	\$491,338.00	\$491,338.00	\$491,338.00	\$491,338.00	\$0.00	\$0.00
<b>TOTAL CONCEPTO</b>	\$5,446,792.48	\$491,338.00	\$-491,338.00	\$5,446,792.48	\$491,338.00	\$5,446,792.48	\$0.00	\$0.00	\$491,338.00	\$491,338.00	\$491,338.00	\$491,338.00	\$0.00	\$0.00
4534 - 4534 OTROS CONCEPTOS ADICIONALES 15 - Recursos Federales	\$4,590,000.00	\$2,696,738.00	\$-2,545,782.00	\$4,652,860.00	\$4,294,662.22	\$158,207.78	\$0.00	\$0.00	\$158,207.78	\$4,294,662.22	\$4,294,662.22	\$4,276,821.02	\$17,841.20	\$17,841.20
<b>TOTAL CONCEPTO</b>	\$4,590,000.00	\$2,696,738.00	\$-2,545,782.00	\$4,652,860.00	\$4,294,662.22	\$158,207.78	\$0.00	\$0.00	\$158,207.78	\$4,294,662.22	\$4,294,662.22	\$4,276,821.02	\$17,841.20	\$17,841.20
4525 - 4525 SERVICIOS MEDICOS 15 - Recursos Federales	\$12,600,000.00	\$18,340,035.75	\$-11,000,000.00	\$19,340,035.75	\$13,441,498.96	\$5,898,536.79	\$0.00	\$0.00	\$5,898,536.79	\$13,441,498.96	\$13,441,498.96	\$13,441,498.96	\$0.00	\$0.00
<b>TOTAL CONCEPTO</b>	\$12,600,000.00	\$18,340,035.75	\$-11,000,000.00	\$19,340,035.75	\$13,441,498.96	\$5,898,536.79	\$0.00	\$0.00	\$5,898,536.79	\$13,441,498.96	\$13,441,498.96	\$13,441,498.96	\$0.00	\$0.00
5111 - 5111 EQUIPO DE OFICINA 11 - Recursos Fiscales	\$0.00	\$20,887,774.48	\$-16,674,777.80	\$13,212,996.68	\$812,042.73	\$15,400,953.95	\$0.00	\$0.00	\$15,400,953.95	\$812,042.73	\$812,042.73	\$812,042.73	\$0.00	\$0.00
<b>TOTAL CONCEPTO</b>	\$0.00	\$20,887,774.48	\$-16,674,777.80	\$13,212,996.68	\$812,042.73	\$15,400,953.95	\$0.00	\$0.00	\$15,400,953.95	\$812,042.73	\$812,042.73	\$812,042.73	\$0.00	\$0.00
8124 - 8124 COCINAS Y ACCESORIOS 11 - Recursos Fiscales	\$0.00	\$61,306.00	\$0.00	\$61,306.00	\$0.00	\$61,306.00	\$0.00	\$0.00	\$0.00	\$61,306.00	\$61,306.00	\$61,306.00	\$0.00	\$0.00
<b>TOTAL CONCEPTO</b>	\$0.00	\$61,306.00	\$0.00	\$61,306.00	\$0.00	\$61,306.00	\$0.00	\$0.00	\$0.00	\$61,306.00	\$61,306.00	\$61,306.00	\$0.00	\$0.00
5151 - 5151 EQ. DE COMPUTO 11 - Recursos Fiscales	\$0.00	\$1,382,038.40	\$0.00	\$1,382,038.40	\$1,382,038.40	\$0.00	\$0.00	\$0.00	\$1,382,038.40	\$1,382,038.40	\$1,382,038.40	\$1,382,038.40	\$0.00	\$0.00
<b>TOTAL CONCEPTO</b>	\$0.00	\$1,382,038.40	\$0.00	\$1,382,038.40	\$1,382,038.40	\$0.00	\$0.00	\$0.00	\$1,382,038.40	\$1,382,038.40	\$1,382,038.40	\$1,382,038.40	\$0.00	\$0.00
5191 - 5191 OTROS MOBILIARIOS Y EQUIPOS DE ADM 11 - Recursos Fiscales	\$0.00	\$281,475.86	\$-400,480.00	\$180,995.86	\$180,995.86	\$0.00	\$0.00	\$0.00	\$180,995.86	\$180,995.86	\$180,995.86	\$180,995.86	\$0.00	\$0.00
<b>TOTAL CONCEPTO</b>	\$0.00	\$281,475.86	\$-400,480.00	\$180,995.86	\$180,995.86	\$0.00	\$0.00	\$0.00	\$180,995.86	\$180,995.86	\$180,995.86	\$180,995.86	\$0.00	\$0.00
5211 - 5211 EQUIPO DE SONIDO 11 - Recursos Fiscales	\$0.00	\$42,079.70	\$0.00	\$42,079.70	\$42,079.70	\$0.00	\$0.00	\$0.00	\$42,079.70	\$42,079.70	\$42,079.70	\$42,079.70	\$0.00	\$0.00
<b>TOTAL CONCEPTO</b>	\$0.00	\$42,079.70	\$0.00	\$42,079.70	\$42,079.70	\$0.00	\$0.00	\$0.00	\$42,079.70	\$42,079.70	\$42,079.70	\$42,079.70	\$0.00	\$0.00
5212 - 5212 PROYECTORES 11 - Recursos Fiscales	\$0.00	\$30,860.40	\$0.00	\$30,860.40	\$30,860.40	\$0.00	\$0.00	\$0.00	\$30,860.40	\$30,860.40	\$30,860.40	\$30,860.40	\$0.00	\$0.00
<b>TOTAL CONCEPTO</b>	\$0.00	\$30,860.40	\$0.00	\$30,860.40	\$30,860.40	\$0.00	\$0.00	\$0.00	\$30,860.40	\$30,860.40	\$30,860.40	\$30,860.40	\$0.00	\$0.00



MUNICIPIO DE SAN NICOLAS DE LOS GARZA, N.L.  
(I) Estado sobre el Ejercicio del Presupuesto por Ramo o Dependencia / Clasificación Económica del Gasto / Distribución geográfica (Entidad Federativa)  
Septiembre de 2019

Divisor: Pesos  
Tipo de gasto: Todos  
Fuente de financiamiento: Todas

Acumulados (CONAC)

RAMO O DEPENDENCIA ENTIDAD FEDERATIVA TIPO DE GASTO CONCEPTO	Presupuesto de Egresos Aprobado	Ampliaciones	Reducciones	Presupuesto Vigente	Comprometido	Presupuesto disponible para comprometer	Devengado	Compromisos sin devengar	Presupuesto vigente sin devengar	Ejercido	Devengado sin ejercer	Pagado	Ejercido sin pagar	Cuentas por pagar
<b>FUENTE DE FINANCIAMIENTO</b>														
5211 - 5231 EQ. DE VIDEO Y FOTOGRAFIA	\$0.00	\$333,002.35	\$0.00	\$333,002.35	\$333,002.35	\$0.00	\$333,002.35	\$0.00	\$0.00	\$333,002.35	\$0.00	\$333,002.35	\$0.00	\$0.00
11 - Recursos Fiscales	\$0.00	\$333,002.35	\$0.00	\$333,002.35	\$333,002.35	\$0.00	\$333,002.35	\$0.00	\$0.00	\$333,002.35	\$0.00	\$333,002.35	\$0.00	\$0.00
<b>TOTAL CONCEPTO</b>	\$0.00	\$333,002.35	\$0.00	\$333,002.35	\$333,002.35	\$0.00	\$333,002.35	\$0.00	\$0.00	\$333,002.35	\$0.00	\$333,002.35	\$0.00	\$0.00
5251 - 5251 EQ. MUSICAL Y DE SONIDO	\$0.00	\$2,012,632.23	\$-80,869.00	\$1,931,763.23	\$1,931,763.23	\$0.00	\$1,545,518.11	\$376,245.12	\$176,245.12	\$1,545,518.11	\$0.00	\$1,545,518.11	\$0.00	\$0.00
11 - Recursos Fiscales	\$0.00	\$2,012,632.23	\$-80,869.00	\$1,931,763.23	\$1,931,763.23	\$0.00	\$1,545,518.11	\$376,245.12	\$176,245.12	\$1,545,518.11	\$0.00	\$1,545,518.11	\$0.00	\$0.00
<b>TOTAL CONCEPTO</b>	\$0.00	\$2,012,632.23	\$-80,869.00	\$1,931,763.23	\$1,931,763.23	\$0.00	\$1,545,518.11	\$376,245.12	\$176,245.12	\$1,545,518.11	\$0.00	\$1,545,518.11	\$0.00	\$0.00
5282 - 5282 EQ. EDUCACIONAL Y RECREATIVO	\$0.00	\$21,479.95	\$0.00	\$21,479.95	\$21,479.95	\$0.00	\$21,479.95	\$0.00	\$0.00	\$21,479.95	\$0.00	\$21,479.95	\$0.00	\$0.00
11 - Recursos Fiscales	\$0.00	\$21,479.95	\$0.00	\$21,479.95	\$21,479.95	\$0.00	\$21,479.95	\$0.00	\$0.00	\$21,479.95	\$0.00	\$21,479.95	\$0.00	\$0.00
<b>TOTAL CONCEPTO</b>	\$0.00	\$21,479.95	\$0.00	\$21,479.95	\$21,479.95	\$0.00	\$21,479.95	\$0.00	\$0.00	\$21,479.95	\$0.00	\$21,479.95	\$0.00	\$0.00
5311 - 5311 EQ. MEMCO Y HOSPITALARIO	\$0.00	\$2,511,048.29	\$0.00	\$2,511,048.29	\$11,048.29	\$2,500,000.00	\$11,048.29	\$0.00	\$2,500,000.00	\$11,048.29	\$0.00	\$11,048.29	\$0.00	\$0.00
11 - Recursos Fiscales	\$0.00	\$2,511,048.29	\$0.00	\$2,511,048.29	\$11,048.29	\$2,500,000.00	\$11,048.29	\$0.00	\$2,500,000.00	\$11,048.29	\$0.00	\$11,048.29	\$0.00	\$0.00
<b>TOTAL CONCEPTO</b>	\$0.00	\$2,511,048.29	\$0.00	\$2,511,048.29	\$11,048.29	\$2,500,000.00	\$11,048.29	\$0.00	\$2,500,000.00	\$11,048.29	\$0.00	\$11,048.29	\$0.00	\$0.00
5312 - 5312 EQ. MEDICO Y LABORATORIO USO VETERI	\$0.00	\$2,376,196.52	\$-87,654.41	\$2,288,542.11	\$2,023,213.88	\$465,328.23	\$2,023,213.88	\$0.00	\$465,328.23	\$2,023,213.88	\$0.00	\$2,023,213.88	\$0.00	\$0.00
11 - Recursos Fiscales	\$0.00	\$2,376,196.52	\$-87,654.41	\$2,288,542.11	\$2,023,213.88	\$465,328.23	\$2,023,213.88	\$0.00	\$465,328.23	\$2,023,213.88	\$0.00	\$2,023,213.88	\$0.00	\$0.00
<b>TOTAL CONCEPTO</b>	\$0.00	\$2,376,196.52	\$-87,654.41	\$2,288,542.11	\$2,023,213.88	\$465,328.23	\$2,023,213.88	\$0.00	\$465,328.23	\$2,023,213.88	\$0.00	\$2,023,213.88	\$0.00	\$0.00
5411 - 5411 EQ. DE TRANSPORTE	\$0.00	\$138,678.75	\$-47,415,895.65	\$72,262,843.17	\$96,426,948.83	\$5,635,699.62	\$33,698,976.83	\$32,307,374.02	\$30,933,396.34	\$33,655,376.83	\$246,200.00	\$32,442,076.83	\$611,300.00	\$407,700.00
11 - Recursos Fiscales	\$0.00	\$138,678.75	\$-47,415,895.65	\$72,262,843.17	\$96,426,948.83	\$5,635,699.62	\$33,698,976.83	\$32,307,374.02	\$30,933,396.34	\$33,655,376.83	\$246,200.00	\$32,442,076.83	\$611,300.00	\$407,700.00
15 - Recursos Federales	\$0.00	\$483,679.05	\$-483,679.05	\$0.00	\$0.00	\$0.00	\$0.00	\$0.00	\$0.00	\$0.00	\$0.00	\$0.00	\$0.00	\$0.00
15 - Recursos Federales	\$0.00	\$483,679.05	\$-483,679.05	\$0.00	\$0.00	\$0.00	\$0.00	\$0.00	\$0.00	\$0.00	\$0.00	\$0.00	\$0.00	\$0.00
<b>TOTAL CONCEPTO</b>	\$0.00	\$138,678.75	\$-483,679.05	\$72,262,843.17	\$96,426,948.83	\$5,635,699.62	\$33,698,976.83	\$32,307,374.02	\$30,933,396.34	\$33,655,376.83	\$246,200.00	\$32,442,076.83	\$611,300.00	\$407,700.00
5421 - 5421 REMOLQUES	\$0.00	\$1,442.70	\$0.00	\$1,442.70	\$1,442.70	\$0.00	\$1,442.70	\$0.00	\$0.00	\$1,442.70	\$0.00	\$1,442.70	\$0.00	\$0.00
11 - Recursos Fiscales	\$0.00	\$1,442.70	\$0.00	\$1,442.70	\$1,442.70	\$0.00	\$1,442.70	\$0.00	\$0.00	\$1,442.70	\$0.00	\$1,442.70	\$0.00	\$0.00
<b>TOTAL CONCEPTO</b>	\$0.00	\$1,442.70	\$0.00	\$1,442.70	\$1,442.70	\$0.00	\$1,442.70	\$0.00	\$0.00	\$1,442.70	\$0.00	\$1,442.70	\$0.00	\$0.00
5422 - 5422 ADAPTACIONES DE VEHICULOS	\$0.00	\$2,338,648.97	\$-1,219,279.31	\$1,119,369.66	\$5,192,228.38	\$252,640.88	\$1,194,298.00	\$4,572,433.38	\$4,925,624.26	\$464,298.00	\$293,000.00	\$464,298.00	\$0.00	\$293,000.00
11 - Recursos Fiscales	\$0.00	\$2,338,648.97	\$-1,219,279.31	\$1,119,369.66	\$5,192,228.38	\$252,640.88	\$1,194,298.00	\$4,572,433.38	\$4,925,624.26	\$464,298.00	\$293,000.00	\$464,298.00	\$0.00	\$293,000.00
<b>TOTAL CONCEPTO</b>	\$0.00	\$2,338,648.97	\$-1,219,279.31	\$1,119,369.66	\$5,192,228.38	\$252,640.88	\$1,194,298.00	\$4,572,433.38	\$4,925,624.26	\$464,298.00	\$293,000.00	\$464,298.00	\$0.00	\$293,000.00
5481 - 5481 MOTOCICLETAS	\$0.00	\$914,432.00	\$-410,000.00	\$504,432.00	\$0.00	\$504,432.00	\$0.00	\$0.00	\$499,432.00	\$0.00	\$0.00	\$0.00	\$0.00	\$0.00
11 - Recursos Fiscales	\$0.00	\$914,432.00	\$-410,000.00	\$504,432.00	\$0.00	\$504,432.00	\$0.00	\$0.00	\$499,432.00	\$0.00	\$0.00	\$0.00	\$0.00	\$0.00
<b>TOTAL CONCEPTO</b>	\$0.00	\$914,432.00	\$-410,000.00	\$504,432.00	\$0.00	\$504,432.00	\$0.00	\$0.00	\$499,432.00	\$0.00	\$0.00	\$0.00	\$0.00	\$0.00
5493 - BICICLETAS	\$0.00	\$337,660.00	\$0.00	\$337,660.00	\$337,660.00	\$0.00	\$337,660.00	\$0.00	\$0.00	\$337,660.00	\$0.00	\$337,660.00	\$0.00	\$0.00
11 - Recursos Fiscales	\$0.00	\$337,660.00	\$0.00	\$337,660.00	\$337,660.00	\$0.00	\$337,660.00	\$0.00	\$0.00	\$337,660.00	\$0.00	\$337,660.00	\$0.00	\$0.00
<b>TOTAL CONCEPTO</b>	\$0.00	\$337,660.00	\$0.00	\$337,660.00	\$337,660.00	\$0.00	\$337,660.00	\$0.00	\$0.00	\$337,660.00	\$0.00	\$337,660.00	\$0.00	\$0.00
5531 - 5531 MAQUINARIA Y EQ. DE CONSTRUCCION	\$0.00	\$16,918,717.24	\$-1,384,846.81	\$15,533,870.43	\$4,862,155.54	\$6,671,714.89	\$6,518,267.46	\$383,603.38	\$263,603.38	\$6,518,267.46	\$0.00	\$6,518,267.46	\$0.00	\$0.00
11 - Recursos Fiscales	\$0.00	\$16,918,717.24	\$-1,384,846.81	\$15,533,870.43	\$4,862,155.54	\$6,671,714.89	\$6,518,267.46	\$383,603.38	\$263,603.38	\$6,518,267.46	\$0.00	\$6,518,267.46	\$0.00	\$0.00

MUNICIPIO DE SAN NICOLAS DE LOS GARZA, N.L.  
(0) Estado sobre el Ejercicio del Presupuesto por: Ramo o Dependencia / Clasificación Económica del Gasto / Distribución geográfica (Entidad Federativa)  
Septiembre de 2019

Divisor: Pesos  
Tipo de gasto: Todos  
Fuente de financiamiento: Todas

Acumulados (CONAC)

RAMO O DEPENDENCIA ENTIDAD FEDERATIVA TIPO DE GASTO CONCEPTO	FUENTE DE FINANCIAMIENTO	1	2	3	4	5	6-(4-5)	Presupuesto disponible para comprometer	7	8-(5-7)	Presupuesto vigente sin devengar	Ejercido	Devengado sin ejercer	Pagado	Ejercido sin pagar	Cuentas por pagar
5641 - 5641 CLIMA Y CALEFACCION 11 - Recursos Fiscales		\$0.00	\$19,816,712.26	\$1,534,586.81	\$6,482,132.54	\$6,482,132.54	\$0.00	\$6,482,132.54	\$4,518,297.48	\$202,263.00	\$4,315,869.54	\$5,218,297.48	\$0.00	\$4,518,297.48	\$0.00	\$0.00
TOTAL CONCEPTO		\$0.00	\$19,816,712.26	\$1,534,586.81	\$6,482,132.54	\$6,482,132.54	\$0.00	\$6,482,132.54	\$4,518,297.48	\$202,263.00	\$4,315,869.54	\$5,218,297.48	\$0.00	\$4,518,297.48	\$0.00	\$0.00
5642 - 5642 VENTILACIONES 11 - Recursos Fiscales		\$0.00	\$730,747.52	\$-52,778.96	\$677,968.56	\$677,968.56	\$0.00	\$677,968.56	\$677,968.56	\$0.00	\$677,968.56	\$677,968.56	\$0.00	\$677,968.56	\$0.00	\$0.00
TOTAL CONCEPTO		\$0.00	\$730,747.52	\$-52,778.96	\$677,968.56	\$677,968.56	\$0.00	\$677,968.56	\$677,968.56	\$0.00	\$677,968.56	\$677,968.56	\$0.00	\$677,968.56	\$0.00	\$0.00
5651 - 5651 EQ. DE COMUNICACIONES 11 - Recursos Fiscales		\$0.00	\$68,760.16	\$0.00	\$68,760.16	\$68,760.16	\$0.00	\$68,760.16	\$68,760.16	\$0.00	\$68,760.16	\$68,760.16	\$0.00	\$68,760.16	\$0.00	\$0.00
TOTAL CONCEPTO		\$0.00	\$68,760.16	\$0.00	\$68,760.16	\$68,760.16	\$0.00	\$68,760.16	\$68,760.16	\$0.00	\$68,760.16	\$68,760.16	\$0.00	\$68,760.16	\$0.00	\$0.00
5652 - 5652 SUBSEMEN FEDERAL 11 - Recursos Fiscales		\$0.00	\$28,791.20	\$0.00	\$28,791.20	\$28,791.20	\$0.00	\$28,791.20	\$28,791.20	\$0.00	\$28,791.20	\$28,791.20	\$0.00	\$28,791.20	\$0.00	\$0.00
TOTAL CONCEPTO		\$0.00	\$28,791.20	\$0.00	\$28,791.20	\$28,791.20	\$0.00	\$28,791.20	\$28,791.20	\$0.00	\$28,791.20	\$28,791.20	\$0.00	\$28,791.20	\$0.00	\$0.00
5671 - 5671 HERRAMIENTAS Y MAQUINAS-HERRAMIENTA 11 - Recursos Fiscales		\$0.00	\$148,173.30	\$0.00	\$148,173.30	\$148,173.30	\$0.00	\$148,173.30	\$148,173.30	\$0.00	\$148,173.30	\$148,173.30	\$0.00	\$148,173.30	\$0.00	\$0.00
TOTAL CONCEPTO		\$0.00	\$148,173.30	\$0.00	\$148,173.30	\$148,173.30	\$0.00	\$148,173.30	\$148,173.30	\$0.00	\$148,173.30	\$148,173.30	\$0.00	\$148,173.30	\$0.00	\$0.00
5691 - 5691 OTROS EQ.S 11 - Recursos Fiscales		\$0.00	\$401,535.16	\$0.00	\$401,535.16	\$401,535.16	\$0.00	\$401,535.16	\$401,535.16	\$0.00	\$401,535.16	\$401,535.16	\$0.00	\$401,535.16	\$0.00	\$0.00
TOTAL CONCEPTO		\$0.00	\$401,535.16	\$0.00	\$401,535.16	\$401,535.16	\$0.00	\$401,535.16	\$401,535.16	\$0.00	\$401,535.16	\$401,535.16	\$0.00	\$401,535.16	\$0.00	\$0.00
5611 - 5611 TERRENOS 15 - Recursos Federales		\$0.00	\$6,000,000.00	\$0.00	\$6,000,000.00	\$6,000,000.00	\$0.00	\$6,000,000.00	\$6,000,000.00	\$0.00	\$6,000,000.00	\$6,000,000.00	\$0.00	\$6,000,000.00	\$0.00	\$0.00
TOTAL CONCEPTO		\$0.00	\$6,000,000.00	\$0.00	\$6,000,000.00	\$6,000,000.00	\$0.00	\$6,000,000.00	\$6,000,000.00	\$0.00	\$6,000,000.00	\$6,000,000.00	\$0.00	\$6,000,000.00	\$0.00	\$0.00
5612 - 5612 BIENES INMUEBLES 11 - Recursos Fiscales		\$0.00	\$12,000,000.00	\$18,000,000.00	\$0.00	\$0.00	\$0.00	\$18,000,000.00	\$0.00	\$0.00	\$0.00	\$0.00	\$0.00	\$0.00	\$0.00	\$0.00
TOTAL CONCEPTO		\$0.00	\$12,000,000.00	\$18,000,000.00	\$0.00	\$0.00	\$0.00	\$18,000,000.00	\$0.00	\$0.00	\$0.00	\$0.00	\$0.00	\$0.00	\$0.00	\$0.00
5911 - 5911 SOFTWARE 11 - Recursos Fiscales		\$10,000,000.00	\$7,650,075.20	\$42,007,277.48	\$10,551,797.72	\$5,778,307.80	\$4,772,873.92	\$44,330,171.60	\$40,564.80	\$5,728,800.00	\$15,829,372.92	\$40,564.80	\$0.00	\$40,564.80	\$0.00	\$0.00
TOTAL CONCEPTO		\$10,000,000.00	\$7,650,075.20	\$42,007,277.48	\$10,551,797.72	\$5,778,307.80	\$4,772,873.92	\$44,330,171.60	\$40,564.80	\$5,728,800.00	\$15,829,372.92	\$40,564.80	\$0.00	\$40,564.80	\$0.00	\$0.00
5971 - 5971 LICENCIAS INFORMATICAS 11 - Recursos Fiscales		\$0.00	\$4,311,676.00	\$4,522,000.00	\$3,789,676.00	\$3,786,676.00	\$1,000.00	\$3,786,676.00	\$0.00	\$0.00	\$1,000.00	\$0.00	\$0.00	\$3,786,676.00	\$0.00	\$0.00
TOTAL CONCEPTO		\$0.00	\$4,311,676.00	\$4,522,000.00	\$3,789,676.00	\$3,786,676.00	\$1,000.00	\$3,786,676.00	\$0.00	\$0.00	\$1,000.00	\$0.00	\$0.00	\$3,786,676.00	\$0.00	\$0.00
6122 - 6122 CONSTR. Y REHABILITACION DE PARQUES 11 - Recursos Fiscales		\$0.00	\$42,592,845.75	\$6.00	\$45,002,845.75	\$25,602,845.48	\$15,400,000.27	\$10,202,845.21	\$19,240,559.87	\$15,402,266.61	\$30,642,266.61	\$4,881,843.01	\$5,548,815.86	\$4,881,843.01	\$0.00	\$5,548,815.86
TOTAL CONCEPTO		\$0.00	\$42,592,845.75	\$6.00	\$45,002,845.75	\$25,602,845.48	\$15,400,000.27	\$10,202,845.21	\$19,240,559.87	\$15,402,266.61	\$30,642,266.61	\$4,881,843.01	\$5,548,815.86	\$4,881,843.01	\$0.00	\$5,548,815.86

Divisor: Pesos  
Tipo de gasto: Todos  
Fuente de financiamiento: Todas

Acumulados (CONAC)

RAMO O DEPENDENCIA ENTIDAD FEDERATIVA TIPO DE GASTO CONCEPTO FUENTE DE FINANCIAMIENTO	1	2	3	4	5	6=(4-5)	7	8=(5-7)	9=(4-7)	10	11=(7-10)	12	13=(10-12)	14=(7-12)
	Presupuesto de Egresos Aprobado	Ampliaciones	Reducciones	Presupuesto Vigente	Comprometido	Presupuesto disponible para comprometer	Devengado	Compromisos sin devengar	Presupuesto vigentes sin devengar	Ejercido	Devengado sin ejercer	Pagado	Ejercido sin pagar	Cuentas por pagar
6123 - 6123 CONSTR. Y REHABILITACION DE ESCUELA 11 - Recursos Fiscales	\$0.00	\$40,692,845.75	\$0.00	\$40,692,845.75	\$15,887,945.48	\$15,000,000.27	\$12,242,958.87	\$15,452,296.61	\$9,452,296.61	\$4,887,243.01	\$5,548,612.86	\$4,651,343.93	\$0.00	\$5,598,612.86
TOTAL CONCEPTO	\$0.00	\$40,692,845.75	\$0.00	\$40,692,845.75	\$15,887,945.48	\$15,000,000.27	\$12,242,958.87	\$15,452,296.61	\$9,452,296.61	\$4,887,243.01	\$5,548,612.86	\$4,651,343.93	\$0.00	\$5,598,612.86
6124 - 6124 CONSTR. Y REHABILITACION DE INMUEBL 11 - Recursos Fiscales	\$0.00	\$43,500,000.00	\$0.00	\$43,500,000.00	\$0.00	\$43,500,000.00	\$0.00	\$0.00	\$43,500,000.00	\$0.00	\$0.00	\$0.00	\$0.00	\$0.00
TOTAL CONCEPTO	\$0.00	\$43,500,000.00	\$0.00	\$43,500,000.00	\$0.00	\$43,500,000.00	\$0.00	\$0.00	\$43,500,000.00	\$0.00	\$0.00	\$0.00	\$0.00	\$0.00
6125 - 6125 ESTUDIOS Y PROYECTOS 11 - Recursos Fiscales	\$0.00	\$48,079,978.21	\$0.00	\$48,079,978.21	\$21,216,456.48	\$28,861,472.73	\$2,051,267.56	\$19,161,188.92	\$48,022,668.85	\$1,697,227.11	\$355,560.45	\$1,697,227.11	\$0.00	\$355,560.45
TOTAL CONCEPTO	\$0.00	\$48,079,978.21	\$0.00	\$48,079,978.21	\$21,216,456.48	\$28,861,472.73	\$2,051,267.56	\$19,161,188.92	\$48,022,668.85	\$1,697,227.11	\$355,560.45	\$1,697,227.11	\$0.00	\$355,560.45
6126 - 6126 TRABAJOS VARIOS EN PARQUES DESC 11 - Recursos Fiscales	\$0.00	\$5,163,756.79	\$0.00	\$5,163,756.79	\$1,870,832.29	\$3,332,924.41	\$5,48,976.69	\$1,260,952.60	\$4,614,777.61	\$0.00	\$448,976.69	\$0.00	\$0.00	\$448,976.69
TOTAL CONCEPTO	\$0.00	\$5,163,756.79	\$0.00	\$5,163,756.79	\$1,870,832.29	\$3,332,924.41	\$5,48,976.69	\$1,260,952.60	\$4,614,777.61	\$0.00	\$448,976.69	\$0.00	\$0.00	\$448,976.69
6143 - 6143 DRENAJE PLUVIAL 11 - Recursos Fiscales	\$0.00	\$2,054,896.79	\$0.00	\$2,054,896.79	\$22,604,896.79	\$0.00	\$13,086,367.73	\$8,195,628.97	\$5,196,628.97	\$10,073,442.01	\$3,034,825.72	\$16,073,442.01	\$0.00	\$3,034,825.72
TOTAL CONCEPTO	\$0.00	\$2,054,896.79	\$0.00	\$2,054,896.79	\$22,604,896.79	\$0.00	\$13,086,367.73	\$8,195,628.97	\$5,196,628.97	\$10,073,442.01	\$3,034,825.72	\$16,073,442.01	\$0.00	\$3,034,825.72
6145 - 6145 PAVIMENTACION Y BACHEO 11 - Recursos Fiscales	\$0.00	\$26,750,347.53	\$-168,375,394.38	\$-141,625,046.85	\$75,239,481.13	\$12,647,702.62	\$30,625,270.75	\$45,160,890.38	\$57,749,732.49	\$29,028,270.75	\$0.00	\$30,361,334.22	\$33,946.53	\$33,946.53
TOTAL CONCEPTO	\$0.00	\$26,750,347.53	\$-168,375,394.38	\$-141,625,046.85	\$75,239,481.13	\$12,647,702.62	\$30,625,270.75	\$45,160,890.38	\$57,749,732.49	\$29,028,270.75	\$0.00	\$30,361,334.22	\$33,946.53	\$33,946.53
6152 - 6152 PUENTES VEHICULARES 11 - Recursos Fiscales	\$0.00	\$1,379,200.11	\$0.00	\$1,379,200.11	\$1,379,200.11	\$0.00	\$1,379,200.11	\$0.00	\$0.00	\$1,379,200.11	\$0.00	\$1,379,200.11	\$0.00	\$0.00
TOTAL CONCEPTO	\$0.00	\$1,379,200.11	\$0.00	\$1,379,200.11	\$1,379,200.11	\$0.00	\$1,379,200.11	\$0.00	\$0.00	\$1,379,200.11	\$0.00	\$1,379,200.11	\$0.00	\$0.00
6153 - 6153 REHAB PAV AVE LOPEZ MATEOS-AVE STA 11 - Recursos Fiscales	\$0.00	\$498,811.95	\$0.00	\$498,811.95	\$498,811.95	\$0.00	\$498,811.95	\$0.00	\$0.00	\$498,811.95	\$0.00	\$498,811.95	\$0.00	\$0.00
TOTAL CONCEPTO	\$0.00	\$498,811.95	\$0.00	\$498,811.95	\$498,811.95	\$0.00	\$498,811.95	\$0.00	\$0.00	\$498,811.95	\$0.00	\$498,811.95	\$0.00	\$0.00
6155 - 6155 REHABILITACION PAV AVE FORTALESC 11 - Recursos Fiscales	\$0.00	\$1,067,264.00	\$0.00	\$1,067,264.00	\$1,067,264.00	\$0.00	\$0.00	\$1,067,264.00	\$1,067,264.00	\$0.00	\$0.00	\$0.00	\$0.00	\$0.00
TOTAL CONCEPTO	\$0.00	\$1,067,264.00	\$0.00	\$1,067,264.00	\$1,067,264.00	\$0.00	\$0.00	\$1,067,264.00	\$1,067,264.00	\$0.00	\$0.00	\$0.00	\$0.00	\$0.00
6157 - 6157 BACHEO VAR PUNT PROTINPRA 2018 11 - Recursos Fiscales	\$0.00	\$14,472,813.58	\$0.00	\$14,472,813.58	\$7,466,284.48	\$7,006,529.10	\$4,744,608.32	\$2,359,875.80	\$9,726,258.28	\$4,744,608.32	\$0.00	\$4,744,608.32	\$0.00	\$4,744,608.32
TOTAL CONCEPTO	\$0.00	\$14,472,813.58	\$0.00	\$14,472,813.58	\$7,466,284.48	\$7,006,529.10	\$4,744,608.32	\$2,359,875.80	\$9,726,258.28	\$4,744,608.32	\$0.00	\$4,744,608.32	\$0.00	\$4,744,608.32
6157 - 6157 REHAB PAVIMENTO ASFALTICO (D MPAL 11 - Recursos Fiscales	\$0.00	\$32,862,241.73	\$0.00	\$32,862,241.73	\$20,767,866.01	\$2,234,326.72	\$25,976,312.62	\$4,741,673.06	\$7,010,068.41	\$25,976,312.62	\$0.00	\$25,976,312.62	\$0.00	\$25,976,312.62
TOTAL CONCEPTO	\$0.00	\$32,862,241.73	\$0.00	\$32,862,241.73	\$20,767,866.01	\$2,234,326.72	\$25,976,312.62	\$4,741,673.06	\$7,010,068.41	\$25,976,312.62	\$0.00	\$25,976,312.62	\$0.00	\$25,976,312.62

Divisor: Pesos  
Tipo de gasto: Todos  
Fuente de financiamiento: Todas

Acumulados (CONAC)

RAMO O DEPENDENCIA ENTIDAD FEDERATIVA TIPO DE GASTO CONCEPTO	Presupuesto de Egresos Aprobado	Ampliaciones	Reducciones	Presupuesto Vigente	Comprometido	Presupuesto disponible para comprometer	Devenido	Compromisos sin devengar	Presupuesto vigente sin devengar	Ejercido	Devenido sin ejercer	Pagado	Ejercido sin pagar	Cuentas por pagar
<b>PIEBTE DE FINANCIAMIENTO</b>														
61572 - 61572 BACHEO MAYOR (FONDOS DESC FINES ES 11 - Recursos Fiscales	\$0.00	\$32,892,521.73	\$0.00	\$32,892,521.73	\$33,257,868.61	\$7,294,325.72	\$25,879,312.82	\$4,791,423.09	\$7,476,008.81	\$25,879,312.82	\$0.00	\$25,879,312.82	\$0.00	\$0.00
TOTAL CONCEPTO	\$0.00	\$32,892,521.73	\$0.00	\$32,892,521.73	\$33,257,868.61	\$7,294,325.72	\$25,879,312.82	\$4,791,423.09	\$7,476,008.81	\$25,879,312.82	\$0.00	\$25,879,312.82	\$0.00	\$0.00
61573 - 61573 RENAB. DE PAV (DESC FINES E. 2019) 11 - Recursos Fiscales	\$0.00	\$599,979.93	\$0.00	\$599,979.93	\$599,979.93	\$0.00	\$599,979.93	\$0.00	\$0.00	\$599,979.93	\$0.00	\$599,979.93	\$0.00	\$0.00
TOTAL CONCEPTO	\$0.00	\$599,979.93	\$0.00	\$599,979.93	\$599,979.93	\$0.00	\$599,979.93	\$0.00	\$0.00	\$599,979.93	\$0.00	\$599,979.93	\$0.00	\$0.00
61574 - 61574 ADECUA Y MITO VALIDADES O MPAL. 16 11 - Recursos Fiscales	\$0.00	\$42,000,000.00	\$0.00	\$42,000,000.00	\$34,611,042.68	\$7,388,957.32	\$16,824,134.44	\$16,800,848.51	\$24,136,805.86	\$16,824,134.44	\$5,419,981.34	\$16,304,212.86	\$0.00	\$6,413,881.54
TOTAL CONCEPTO	\$0.00	\$42,000,000.00	\$0.00	\$42,000,000.00	\$34,611,042.68	\$7,388,957.32	\$16,824,134.44	\$16,800,848.51	\$24,136,805.86	\$16,824,134.44	\$5,419,981.34	\$16,304,212.86	\$0.00	\$6,413,881.54
61576 - 61576 PROYECTO ESCULTURAL PRODRREDOR 11 - Recursos Fiscales	\$0.00	\$1,121,028.16	\$0.00	\$1,121,028.16	\$1,121,627.71	\$0.00	\$396,546.75	\$735,107.86	\$735,107.81	\$396,546.75	\$0.00	\$396,546.75	\$0.00	\$0.00
TOTAL CONCEPTO	\$0.00	\$1,121,028.16	\$0.00	\$1,121,028.16	\$1,121,627.71	\$0.00	\$396,546.75	\$735,107.86	\$735,107.81	\$396,546.75	\$0.00	\$396,546.75	\$0.00	\$0.00
61578 - 61578 CONST GANCIA DEP (FONO DESC FIN E Z 11 - Recursos Fiscales	\$0.00	\$2,811,927.71	\$0.00	\$2,811,927.71	\$0.00	\$2,811,927.71	\$0.00	\$0.00	\$2,811,927.71	\$0.00	\$0.00	\$0.00	\$0.00	\$0.00
TOTAL CONCEPTO	\$0.00	\$2,811,927.71	\$0.00	\$2,811,927.71	\$0.00	\$2,811,927.71	\$0.00	\$0.00	\$2,811,927.71	\$0.00	\$0.00	\$0.00	\$0.00	\$0.00
6171 - 6171 SENALES, SEMAFOROS Y NOMENCLATURA 11 - Recursos Fiscales	\$0.00	\$392,816.61	\$0.00	\$392,816.61	\$392,816.61	\$0.00	\$392,816.61	\$0.00	\$0.00	\$392,816.61	\$0.00	\$392,816.61	\$0.00	\$0.00
TOTAL CONCEPTO	\$0.00	\$392,816.61	\$0.00	\$392,816.61	\$392,816.61	\$0.00	\$392,816.61	\$0.00	\$0.00	\$392,816.61	\$0.00	\$392,816.61	\$0.00	\$0.00
6179 - 6179 SUMINISTRO Y COLOCACION DE JUEGOS INFANTILES DESCENTRALIZADOS E. 2019 11 - Recursos Fiscales	\$0.00	\$11,000,000.00	\$0.00	\$11,000,000.00	\$9,855,627.73	\$1,044,372.27	\$6,686,842.71	\$1,048,842.52	\$4,113,107.79	\$6,686,842.71	\$0.00	\$6,686,842.71	\$141,199.48	\$141,199.48
TOTAL CONCEPTO	\$0.00	\$11,000,000.00	\$0.00	\$11,000,000.00	\$9,855,627.73	\$1,044,372.27	\$6,686,842.71	\$1,048,842.52	\$4,113,107.79	\$6,686,842.71	\$0.00	\$6,686,842.71	\$141,199.48	\$141,199.48
6179 - 6179 SUMINISTRO Y COLOCACION DE JUEGOS INFANTILES DESCENTRALIZADOS E. 2019 11 - Recursos Fiscales	\$0.00	\$3,312,622.32	\$0.00	\$3,312,622.32	\$3,312,622.32	\$0.00	\$997,238.34	\$2,325,383.98	\$2,325,383.98	\$997,238.34	\$0.00	\$997,238.34	\$0.00	\$0.00
TOTAL CONCEPTO	\$0.00	\$3,312,622.32	\$0.00	\$3,312,622.32	\$3,312,622.32	\$0.00	\$997,238.34	\$2,325,383.98	\$2,325,383.98	\$997,238.34	\$0.00	\$997,238.34	\$0.00	\$0.00
6194 - 6194 OBRA FEDERAL 25 - Recursos Federales	\$0.00	\$14,115,006.01	\$12,864,219.39	\$2,250,786.62	\$2,334,105.98	\$223,316.64	\$7,107,651.36	\$16,426,308.60	\$16,426,308.64	\$7,107,651.36	\$0.00	\$1,702,236.29	\$247,827.09	\$347,827.09
TOTAL CONCEPTO	\$0.00	\$14,115,006.01	\$12,864,219.39	\$2,250,786.62	\$2,334,105.98	\$223,316.64	\$7,107,651.36	\$16,426,308.60	\$16,426,308.64	\$7,107,651.36	\$0.00	\$1,702,236.29	\$247,827.09	\$347,827.09
6195 - 6195 INDIRECTOS 25 - Recursos Federales	\$0.00	\$718,627.43	\$0.00	\$718,627.43	\$718,627.43	\$0.00	\$396,859.24	\$321,768.19	\$396,859.24	\$396,859.24	\$0.00	\$396,859.24	\$0.00	\$0.00
TOTAL CONCEPTO	\$0.00	\$718,627.43	\$0.00	\$718,627.43	\$718,627.43	\$0.00	\$396,859.24	\$321,768.19	\$396,859.24	\$396,859.24	\$0.00	\$396,859.24	\$0.00	\$0.00
6196 - 6196 PROGRAMA DESARROLLO INSTITUCIONAL 25 - Recursos Federales	\$0.00	\$479,081.64	\$0.00	\$479,081.64	\$0.00	\$479,081.64	\$0.00	\$0.00	\$479,081.64	\$0.00	\$0.00	\$0.00	\$0.00	\$0.00
TOTAL CONCEPTO	\$0.00	\$479,081.64	\$0.00	\$479,081.64	\$0.00	\$479,081.64	\$0.00	\$0.00	\$479,081.64	\$0.00	\$0.00	\$0.00	\$0.00	\$0.00

Divisor: Pesos  
Tipo de gasto: Todos  
Fuente de financiamiento: Todas

RAMO O DEPENDENCIA ENTIDAD FEDERATIVA TIPO DE GASTO CONCEPTO	Acumulados (CONAC)													
	1	2	3	4	5	6=(4-5)	7	8=(5-7)	9=(4-7)	10	11=(7-10)	12	13=(10-12)	14=(7-12)
Presupuesto de Ejercicios Aprobado	Ampliaciones	Reducciones	Presupuesto Vigente	Comprometido	Presupuesto disponible para comprometer	Devengado	Compromisos sin devengar	Presupuesto vigentes sin devengar	Ejercido	Devengado sin ejercer	Pagado	Ejercido sin pagar	Cuentas por pagar	
<b>FUENTE DE FINANCIAMIENTO</b>														
TOTAL CONCEPTO	\$0.00	\$479,281.64	\$0.00	\$479,281.64	\$0.00	\$0.00	\$479,281.64	\$0.00	\$0.00	\$0.00	\$0.00	\$0.00	\$0.00	\$0.00
61964 - 61964 INFRAESTRUCTURA SOCIAL 2018 F III 25 - Recursos Federales	\$0.00	\$552,146.01	\$0.00	\$552,146.01	\$0.00	\$552,146.01	\$0.00	\$0.00	\$552,146.01	\$0.00	\$552,146.01	\$0.00	\$0.00	\$0.00
TOTAL CONCEPTO	\$0.00	\$552,146.01	\$0.00	\$552,146.01	\$0.00	\$552,146.01	\$0.00	\$0.00	\$552,146.01	\$0.00	\$552,146.01	\$0.00	\$0.00	\$0.00
62712 - 62712 CONST ESTACIONAMIENTO ROSA 4 VENT 11 - Recursos Fiscales	\$0.00	\$12,069,814.22	\$0.00	\$12,069,814.22	\$0.00	\$12,069,814.22	\$0.00	\$0.00	\$12,069,814.22	\$0.00	\$12,069,814.22	\$0.00	\$0.00	\$0.00
TOTAL CONCEPTO	\$0.00	\$12,069,814.22	\$0.00	\$12,069,814.22	\$0.00	\$12,069,814.22	\$0.00	\$0.00	\$12,069,814.22	\$0.00	\$12,069,814.22	\$0.00	\$0.00	\$0.00
62271 - 62271 OBRAS COMPLEMENTARIAS 11 - Recursos Fiscales	\$0.00	\$79,796,579.28	\$40,513,541.25	\$139,310,120.53	\$0.00	\$139,310,120.53	\$0.00	\$0.00	\$139,310,120.53	\$0.00	\$139,310,120.53	\$0.00	\$0.00	\$0.00
TOTAL CONCEPTO	\$0.00	\$79,796,579.28	\$40,513,541.25	\$139,310,120.53	\$0.00	\$139,310,120.53	\$0.00	\$0.00	\$139,310,120.53	\$0.00	\$139,310,120.53	\$0.00	\$0.00	\$0.00
62233 - 62233 REMO Y EQUIP TEATRO PROYNFRA 2018 11 - Recursos Fiscales	\$0.00	\$5,149,376.27	\$0.00	\$5,149,376.27	\$0.00	\$5,149,376.27	\$0.00	\$0.00	\$5,149,376.27	\$0.00	\$5,149,376.27	\$0.00	\$0.00	\$0.00
TOTAL CONCEPTO	\$0.00	\$5,149,376.27	\$0.00	\$5,149,376.27	\$0.00	\$5,149,376.27	\$0.00	\$0.00	\$5,149,376.27	\$0.00	\$5,149,376.27	\$0.00	\$0.00	\$0.00
62234 - 62234 CONS EDIF SEGURIDAD PROYNFRA 2018 11 - Recursos Fiscales	\$0.00	\$4,114,299.31	\$0.00	\$4,114,299.31	\$0.00	\$4,114,299.31	\$0.00	\$0.00	\$4,114,299.31	\$0.00	\$4,114,299.31	\$0.00	\$0.00	\$0.00
TOTAL CONCEPTO	\$0.00	\$4,114,299.31	\$0.00	\$4,114,299.31	\$0.00	\$4,114,299.31	\$0.00	\$0.00	\$4,114,299.31	\$0.00	\$4,114,299.31	\$0.00	\$0.00	\$0.00
62235 - 62235 REMOD ESTACION SEG USO PROYNFRA18 11 - Recursos Fiscales	\$0.00	\$11,527,343.82	\$0.00	\$11,527,343.82	\$0.00	\$11,527,343.82	\$0.00	\$0.00	\$11,527,343.82	\$0.00	\$11,527,343.82	\$0.00	\$0.00	\$0.00
TOTAL CONCEPTO	\$0.00	\$11,527,343.82	\$0.00	\$11,527,343.82	\$0.00	\$11,527,343.82	\$0.00	\$0.00	\$11,527,343.82	\$0.00	\$11,527,343.82	\$0.00	\$0.00	\$0.00
62236 - 62236 MITO DIVERSOS ENFITEOS PUBLICOS 11 - Recursos Fiscales	\$0.00	\$4,500,000.00	\$0.00	\$4,500,000.00	\$0.00	\$4,500,000.00	\$0.00	\$0.00	\$4,500,000.00	\$0.00	\$4,500,000.00	\$0.00	\$0.00	\$0.00
TOTAL CONCEPTO	\$0.00	\$4,500,000.00	\$0.00	\$4,500,000.00	\$0.00	\$4,500,000.00	\$0.00	\$0.00	\$4,500,000.00	\$0.00	\$4,500,000.00	\$0.00	\$0.00	\$0.00
62237 - 62237 REH GIMNASIO J NAVARRO PROYNFRA19 11 - Recursos Fiscales	\$0.00	\$15,000,000.00	\$0.00	\$15,000,000.00	\$0.00	\$15,000,000.00	\$0.00	\$0.00	\$15,000,000.00	\$0.00	\$15,000,000.00	\$0.00	\$0.00	\$0.00
TOTAL CONCEPTO	\$0.00	\$15,000,000.00	\$0.00	\$15,000,000.00	\$0.00	\$15,000,000.00	\$0.00	\$0.00	\$15,000,000.00	\$0.00	\$15,000,000.00	\$0.00	\$0.00	\$0.00
62238 - 62238 CONST GIMNASIO MIRADOR PROYNFRA 19 11 - Recursos Fiscales	\$0.00	\$20,000,000.00	\$0.00	\$20,000,000.00	\$0.00	\$20,000,000.00	\$0.00	\$0.00	\$20,000,000.00	\$0.00	\$20,000,000.00	\$0.00	\$0.00	\$0.00
TOTAL CONCEPTO	\$0.00	\$20,000,000.00	\$0.00	\$20,000,000.00	\$0.00	\$20,000,000.00	\$0.00	\$0.00	\$20,000,000.00	\$0.00	\$20,000,000.00	\$0.00	\$0.00	\$0.00
62239 - 62239 CONST SANTARIOS SER PUL DES FM 11 - Recursos Fiscales	\$0.00	\$2,000,000.00	\$0.00	\$2,000,000.00	\$0.00	\$2,000,000.00	\$0.00	\$0.00	\$2,000,000.00	\$0.00	\$2,000,000.00	\$0.00	\$0.00	\$0.00
TOTAL CONCEPTO	\$0.00	\$2,000,000.00	\$0.00	\$2,000,000.00	\$0.00	\$2,000,000.00	\$0.00	\$0.00	\$2,000,000.00	\$0.00	\$2,000,000.00	\$0.00	\$0.00	\$0.00
62240 - REHABILITACION DE MOCULOS DIF EN DIVERSAS UBICACIONES E 2019 11 - Recursos Fiscales	\$0.00	\$5,919,350.85	\$0.00	\$5,919,350.85	\$0.00	\$5,919,350.85	\$0.00	\$0.00	\$5,919,350.85	\$0.00	\$5,919,350.85	\$0.00	\$0.00	\$0.00
TOTAL CONCEPTO	\$0.00	\$5,919,350.85	\$0.00	\$5,919,350.85	\$0.00	\$5,919,350.85	\$0.00	\$0.00	\$5,919,350.85	\$0.00	\$5,919,350.85	\$0.00	\$0.00	\$0.00

MUNICIPIO DE SAN NICOLAS DE LOS GARZA, N.L.  
(I) Estado sobre el Ejercicio del Presupuesto por: Ramo o Dependencia / Clasificación Económica del Gasto / Distribución geográfica (Entidad Federativa)  
Septiembre de 2019

Divisor: Pesos  
Tipo de gasto: Todos  
Fuente de financiamiento: Todas

Acumulados (CONAC)

RAMO O DEPENDENCIA	ENTIDAD FEDERATIVA	TIPO DE GASTO	CONCEPTO	1	2	3	4	5	6=(4-5)	7	8=(5-7)	9=(4-7)	10	11=(7-10)	12	13=(10-12)	14=(7-12)	
				Presupuesto de Egresos Aprobado	Ampliaciones	Reducciones	Presupuesto Vigente	Comprometido	Presupuesto disponible para comprometer	Devenido	Compromisos sin devengar	Presupuesto vigente sin devengar	Ejercido	Devenido sin ejercer	Pagado	Ejercido sin pagar	Cuentas por pagar	
			CUENTA DE INGRESOS	\$0.00	\$0.00	\$0.00	\$0.00	\$0.00	\$0.00	\$0.00	\$0.00	\$0.00	\$0.00	\$0.00	\$0.00	\$0.00	\$0.00	\$0.00
			TOTAL CONCEPTO	\$0.00	\$0.00	\$0.00	\$0.00	\$0.00	\$0.00	\$0.00	\$0.00	\$0.00	\$0.00	\$0.00	\$0.00	\$0.00	\$0.00	\$0.00
62241 - TRABAJOS EN EDIFICIO PROTECCION CIVIL DESCENTRALIZADOS E 2019			11 - Recursos Fiscales	\$0.00	\$0.00	\$0.00	\$0.00	\$0.00	\$0.00	\$0.00	\$0.00	\$0.00	\$0.00	\$0.00	\$0.00	\$0.00	\$0.00	\$0.00
			TOTAL CONCEPTO	\$0.00	\$0.00	\$0.00	\$0.00	\$0.00	\$0.00	\$0.00	\$0.00	\$0.00	\$0.00	\$0.00	\$0.00	\$0.00	\$0.00	\$0.00
62342 - 62345 REHAB UNIDAD DEP NOGALAR DES FE19			11 - Recursos Fiscales	\$0.00	\$0.00	\$0.00	\$0.00	\$0.00	\$0.00	\$0.00	\$0.00	\$0.00	\$0.00	\$0.00	\$0.00	\$0.00	\$0.00	\$0.00
			TOTAL CONCEPTO	\$0.00	\$0.00	\$0.00	\$0.00	\$0.00	\$0.00	\$0.00	\$0.00	\$0.00	\$0.00	\$0.00	\$0.00	\$0.00	\$0.00	\$0.00
9111 - 9111 PRESTAMO BAJO			25 - Recursos Federales	\$0.00	\$0.00	\$0.00	\$0.00	\$0.00	\$0.00	\$0.00	\$0.00	\$0.00	\$0.00	\$0.00	\$0.00	\$0.00	\$0.00	\$0.00
			TOTAL CONCEPTO	\$0.00	\$0.00	\$0.00	\$0.00	\$0.00	\$0.00	\$0.00	\$0.00	\$0.00	\$0.00	\$0.00	\$0.00	\$0.00	\$0.00	\$0.00
9115 - 9115 PRESTAMO AFIRME 46 MP			25 - Recursos Federales	\$0.00	\$0.00	\$0.00	\$0.00	\$0.00	\$0.00	\$0.00	\$0.00	\$0.00	\$0.00	\$0.00	\$0.00	\$0.00	\$0.00	\$0.00
			TOTAL CONCEPTO	\$0.00	\$0.00	\$0.00	\$0.00	\$0.00	\$0.00	\$0.00	\$0.00	\$0.00	\$0.00	\$0.00	\$0.00	\$0.00	\$0.00	\$0.00
9118 - 9118 CAPITAL PRESTAMO AFIRME			25 - Recursos Federales	\$0.00	\$0.00	\$0.00	\$0.00	\$0.00	\$0.00	\$0.00	\$0.00	\$0.00	\$0.00	\$0.00	\$0.00	\$0.00	\$0.00	\$0.00
			TOTAL CONCEPTO	\$0.00	\$0.00	\$0.00	\$0.00	\$0.00	\$0.00	\$0.00	\$0.00	\$0.00	\$0.00	\$0.00	\$0.00	\$0.00	\$0.00	\$0.00
9211 - 9211 INTERESES DE PRESTAMOS			25 - Recursos Federales	\$0.00	\$0.00	\$0.00	\$0.00	\$0.00	\$0.00	\$0.00	\$0.00	\$0.00	\$0.00	\$0.00	\$0.00	\$0.00	\$0.00	\$0.00
			TOTAL CONCEPTO	\$0.00	\$0.00	\$0.00	\$0.00	\$0.00	\$0.00	\$0.00	\$0.00	\$0.00	\$0.00	\$0.00	\$0.00	\$0.00	\$0.00	\$0.00
9911 - 9911 ADIFAS			11 - Recursos Fiscales	\$0.00	\$0.00	\$0.00	\$0.00	\$0.00	\$0.00	\$0.00	\$0.00	\$0.00	\$0.00	\$0.00	\$0.00	\$0.00	\$0.00	\$0.00
			TOTAL CONCEPTO	\$0.00	\$0.00	\$0.00	\$0.00	\$0.00	\$0.00	\$0.00	\$0.00	\$0.00	\$0.00	\$0.00	\$0.00	\$0.00	\$0.00	\$0.00
9991 - 9991 DIVERSOS			11 - Recursos Fiscales	\$0.00	\$0.00	\$0.00	\$0.00	\$0.00	\$0.00	\$0.00	\$0.00	\$0.00	\$0.00	\$0.00	\$0.00	\$0.00	\$0.00	\$0.00
			TOTAL CONCEPTO	\$0.00	\$0.00	\$0.00	\$0.00	\$0.00	\$0.00	\$0.00	\$0.00	\$0.00	\$0.00	\$0.00	\$0.00	\$0.00	\$0.00	\$0.00
			TOTAL TIPO DE GASTO	\$0.00	\$0.00	\$0.00	\$0.00	\$0.00	\$0.00	\$0.00	\$0.00	\$0.00	\$0.00	\$0.00	\$0.00	\$0.00	\$0.00	\$0.00
			TOTAL ENTIDAD FEDERATIVA	\$0.00	\$0.00	\$0.00	\$0.00	\$0.00	\$0.00	\$0.00	\$0.00	\$0.00	\$0.00	\$0.00	\$0.00	\$0.00	\$0.00	\$0.00
			TOTAL RAMO O DEPENDENCIA	\$0.00	\$0.00	\$0.00	\$0.00	\$0.00	\$0.00	\$0.00	\$0.00	\$0.00	\$0.00	\$0.00	\$0.00	\$0.00	\$0.00	\$0.00

# **ANEXO H**

**Avance Físico-Financiero de Fondo para la  
Infraestructura Social Municipal.**



Oficio N° SFyT-1610-2019/002

ING. GENARO ALANIS DE LA FUENTE  
SECRETARIO DE DESARROLLO SOCIAL DEL ESTADO DE NUEVO LEON.  
PRESENTE.

Por este conducto le envío el informe sobre el avance Físico - Financiero correspondiente al Fondo de Infraestructura Social Municipal del Tercer Trimestre para el ejercicio fiscal 2019. (Se adjunta formato).


Lo anterior para dar cumplimiento con el artículo 33 fracción II inciso d y f de la Ley de Coordinación Fiscal.

Sin más por el momento y esperando que esta información le sea de utilidad, aprovecho la ocasión para enviarle un cordial saludo y reiterarle la seguridad de mi más distinguidas consideraciones.

ATENTAMENTE,

LIC. ROLANDO OLIVERIO RODRIGUEZ HERNANDEZ  
SECRETARIO DE FINANZAS Y TESORERO MUNICIPAL

San Nicolás de los Garza N.L. a 16 de Octubre de 2019



*Marcela G... 12:09*  
SECRETARÍA DE DESARROLLO SOC.

23 OCT 2019

**RECIBIDO**

SAN NICOLÁS DE LOS GARZA

c.c.p. Archivo





ESTADO : NUEVO LEÓN 19  
MUNICIPIO : SAN NICOLAS DE LOS GARZA  
FONDO : III

FONDO DE APORTACIONES PARA LA INFRAESTRUCTURA SOCIAL MUNICIPAL 2019  
AVANCE FÍSICO-FINANCIERO  
(PESOS)

PERIODO DE 1° DE JULIO AL 30 DE SEPTIEMBRE 2019.  
NORMAL ( ) INFORME DE GOBIERNO ( ) TRIMESTRAL ( X )

PRO SUB GRA PRO MA GRA MA	No. DE OBRA	DESCRIPCIÓN DE LA OBRA	UBICACIÓN O LOCALIDAD	AVANCE ACUMULADO		FECHA DE INICIO Y TERMINO	INVERSIÓN APROBADA			INVERSIÓN EJERCIDA			UNIDAD DE MEDIDA	METAS TOTALES APROBADAS MODIFICADAS ALCANZADAS			OBSERVACIONES								
				FÍS %	FIN %		TOTAL	FEDERAL	ESTATAL	MUNICIPAL	PART.	TOTAL		FEDERAL	ESTATAL	MUNICIPAL		PART.	AS	AS	AS				
1004	FSM	3301	DRENAJE PLUVIAL	CALLE E. SALINAS DE CALLE MANZANARES A CALLE JOSE RODRIGUEZ	35%	27%	ABR-DIC 2019	10,234,750.51	0.00	0.00	0.00	2,789,026.77	2,789,026.77	0.00	0.00	0.00	ML	340	0	0	93				
1004	FSM	3302	DRENAJE PLUVIAL	CALLE HECTOR VICTORIA DE CALLE CEREAZA A CALLE HIZACHE	35%	32%	ABR-DIC 2019	7,234,750.50	0.00	0.00	0.00	2,321,967.33	2,321,967.33	0.00	0.00	0.00	ML	186	0	0	60				
1004	FSM	3303	DRENAJE PLUVIAL	CALLE HAMBURGO DE CALLE MANZANARES A AV LOS PINOS	80%	31%	ABR-DIC 2019	5,286,876.88	0.00	0.00	0.00	1,649,637.19	1,649,637.19	0.00	0.00	0.00	ML	220	0	0	69				
1004	FSM	N/A	PRODIM	MUNICIPIO SAN NICOLAS DE LOS GARZA, N.L.	0%	0%	SIN ESPECIFICAR	479,081.64	0.00	0.00	0.00	0.00	0.00	0.00	0.00	0.00	SIN ESPECIFICAR	0	0	0	0				
1004	FSM	3301A	GASTOS INDIRECTOS	MUNICIPIO SAN NICOLAS DE LOS GARZA, N.L.	54%	54%	SIN ESPECIFICAR	718,622.46	0.00	0.00	0.00	389,848.39	389,848.39	0.00	0.00	0.00	SIN ESPECIFICAR	0	0	0	0				
SUMA DE LA HOJA								23,954,081.99	0.00	0.00	0.00	7,150,078.68	7,150,078.68	0.00	0.00	0.00	0.00	0.00	0.00	0.00	0.00	0.00			
SUBTOTAL								23,954,081.99	0.00	0.00	0.00	7,150,078.68	7,150,078.68	0.00	0.00	0.00	0.00	0.00	0.00	0.00	0.00	0.00	0.00		
SUMA TOTAL								23,954,081.99	0.00	0.00	0.00	7,150,078.68	7,150,078.68	0.00	0.00	0.00	0.00	0.00	0.00	0.00	0.00	0.00	0.00	0.00	

DR. ZEFERINO SÁLCRADO ALMAQUER  
PRESIDENTE MUNICIPAL

# **ANEXO I**

**Subsidios y Descuentos Otorgados por  
Contribuciones al 30 de Septiembre 2019**



GOBIERNO MUNICIPAL

**SAN NICOLÁS**  
DE LOS GARZA

**SECRETARIA DE FINANZAS  
Y TESORERÍA MUNICIPAL**  
DIRECCION DE INGRESOS

SFYT/D. ING/C-235/2019  
San Nicolás de los Garza, N.L. a 11 de Octubre del 2019

**CP. ROBERTO CARLOS GARZA ESPINOSA**  
**DIRECTOR DE CONTROL PRESUPUESTAL Y CONTABILIDAD**  
**P R E S E N T E:**

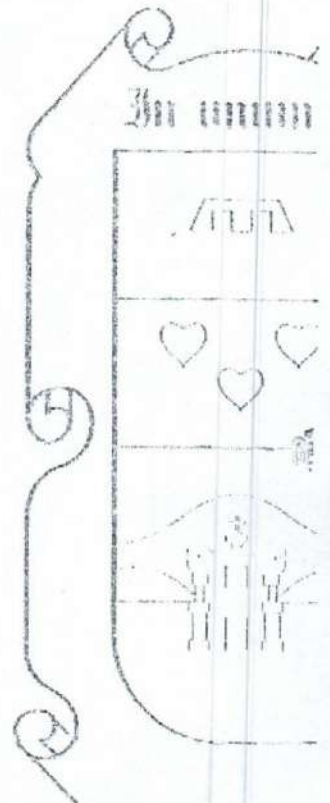
Adjunto al presente envío a usted, informe de bonificaciones aplicadas en el tercer trimestre del año 2019.

Sin otro asunto en particular, quedo de usted.

**ATENTAMENTE:**

**C.P. SERAFIN TREVIÑO SALINAS**  
**DIRECTOR DE INGRESOS**  
**SRIA. DE FINANZAS Y TESORERÍA MPAL. DE SAN NICOLAS**

\*ccj  
\*c.c.p Archivo



**REPORTE DE BONIFICACIONES  
JULIO DEL 2019**

Concepto	Nombre Concepto	Bon. Importe	Bon. Recargo	Bon. Sancion	Bon. Gasto	Bon. Otros	Total
5000	PREDIAL	\$ -	\$ 907,904.10	\$ 10,581.90	\$ 3,854.20	\$ -	\$ 922,340.20
5003	REZAGO DE IMPUESTO PREDIAL	\$ -	\$ 132.30	\$ -	\$ -	\$ -	\$ 132.30
5005	D.P.T.M.	\$ 3,350.40	\$ -	\$ -	\$ -	\$ -	\$ 3,350.40
6324	REST. LONCH. FONDAS Y SIMILARES	\$ -	\$ 3,987.28	\$ 3,104.20	\$ -	\$ -	\$ 7,091.48
6329	REST. BAR CON AREA MAYOR A 120 M	\$ -	\$ 1,182.86	\$ -	\$ -	\$ -	\$ 1,182.86
6331	CENTROS O CLUB SOCIALES CON CO	\$ -	\$ 1,920.91	\$ -	\$ -	\$ -	\$ 1,920.91
6700	LICENCIA DE ANUNCIOS	\$ -	\$ 2,534.70	\$ -	\$ -	\$ -	\$ 2,534.70
6706	CAJONES ESTACIONAMIENTO PARTIC	\$ 1,108.94	\$ 848.66	\$ -	\$ -	\$ -	\$ 1,957.60
6711	CAJONES ESTACIONAMIENTO EXC. (E	\$ 9,581.24	\$ -	\$ -	\$ -	\$ -	\$ 9,581.24
7006	SALON FIESTA AMIGO	\$ 1,633.50	\$ -	\$ -	\$ -	\$ -	\$ 1,633.50
8000	MULTAS DE TRANSITO	\$ 704,667.25	\$ -	\$ -	\$ -	\$ -	\$ 704,667.25
8004	MULTAS DE LOTES BALDIOS	\$ 11,923.23	\$ 238.46	\$ -	\$ -	\$ -	\$ 12,161.69
8006	MULTAS DE ECOLOGIA	\$ 1,121.60	\$ 590.00	\$ -	\$ -	\$ -	\$ 1,711.60
8007	MULTAS DE ESTACIONOMETROS	\$ 3,605.10	\$ -	\$ -	\$ -	\$ -	\$ 3,605.10
8009	MULTAS DE LIMPIA	\$ 604.50	\$ 228.95	\$ -	\$ -	\$ -	\$ 833.45
8022	MULTAS INSPECCION ECOLOGIA	\$ 5,491.85	\$ 21.12	\$ -	\$ -	\$ -	\$ 5,512.97
8025	MULTAS DESARROLLO URBANO (INS	\$ 42,245.00	\$ 2,112.25	\$ -	\$ -	\$ -	\$ 44,357.25
8198	ACTUALIZACION DERECHOS	\$ 396.39	\$ -	\$ -	\$ -	\$ -	\$ 396.39
8201	RECARGOS DE ADQUISICION DE INMU	\$ -	\$ 24,677.60	\$ -	\$ -	\$ -	\$ 24,677.60
8213	RECARGOS CONV. IMPUESTO.PRED.	\$ 2,816.50	\$ -	\$ -	\$ -	\$ -	\$ 2,816.50
8214	RECARGOS POR CONV. DERECHOS	\$ 739.50	\$ -	\$ -	\$ -	\$ -	\$ 739.50
9004	MULTA PERMISO DE CONSTRUCCION	\$ 1,874.00	\$ -	\$ -	\$ -	\$ -	\$ 1,874.00
9007	REZAGO DE EVASION DE IMPUESTO F	\$ 439.50	\$ 2,827.10	\$ -	\$ -	\$ -	\$ 3,266.60
S U M A		\$ 791,598.50	\$ 949,206.29	\$ 13,686.10	\$ 3,854.20	\$ -	\$ 1,758,345.09

**REPORTE DE BONIFICACIONES  
AGOSTO DEL 2019**

Concepto	Nombre Concepto	Bon.Importe	Bon.Recargo	Bon.Sancion	Bon.Gasto	Bon.Otros	Total
5000	PREDIAL	\$ -	\$ 870,784.90	\$ 36,495.50	\$ 2,727.70	\$ -	\$ 910,008.10
5003	REZAGO DE IMPUESTO PREDIAL	\$ -	\$ 294.70	\$ -	\$ -	\$ -	\$ 294.70
5005	D.P.T.M.	\$ 3,569.60	\$ -	\$ -	\$ -	\$ -	\$ 3,569.60
5100	ADQUISICION DE INMUEBLES A	\$ 162,437.93	\$ -	\$ -	\$ -	\$ -	\$ 162,437.93
6118	INIC. TRAM. U.S.E. MAYOR DE 2	\$ 5.00	\$ -	\$ -	\$ -	\$ -	\$ 5.00
6602	SERV. DE MANT. DE GAVETAS	\$ -	\$ 1,082.05	\$ -	\$ -	\$ -	\$ 1,082.05
6706	CAJONES ESTACIONAMIENTO	\$ 1,863.01	\$ 70.97	\$ -	\$ -	\$ -	\$ 1,933.98
6711	CAJONES ESTACIONAMIENTO	\$ 4,080.89	\$ -	\$ -	\$ -	\$ 1,892.70	\$ 5,973.59
7006	SALON FIESTA AMIGO	\$ 1,851.30	\$ -	\$ -	\$ -	\$ -	\$ 1,851.30
8000	MULTAS DE TRANSITO	\$ 561,995.72	\$ -	\$ -	\$ -	\$ -	\$ 561,995.72
8003	MULTAS DE COMERCIO Y ESPE	\$ 6,759.20	\$ -	\$ -	\$ -	\$ -	\$ 6,759.20
8007	MULTAS DE ESTACIONOMETR	\$ 5,141.81	\$ -	\$ -	\$ -	\$ -	\$ 5,141.81
8023	MULTAS INSPECC. ANUENCIA	\$ 10,983.70	\$ 109.83	\$ -	\$ -	\$ -	\$ 11,093.53
8201	RECARGOS DE ADQUISICION D	\$ -	\$ 336,057.53	\$ -	\$ -	\$ -	\$ 336,057.53
8213	RECARGOS CONV. IMPUESTO.	\$ 888.90	\$ -	\$ -	\$ -	\$ -	\$ 888.90
8214	RECARGOS POR CONV. DERECH	\$ 967.00	\$ -	\$ -	\$ -	\$ -	\$ 967.00
9004	MULTA PERMISO DE CONSTRU	\$ 344.00	\$ -	\$ -	\$ -	\$ -	\$ 344.00
9007	REZAGO DE EVASION DE IMPU	\$ -	\$ 588.50	\$ -	\$ -	\$ -	\$ 588.50
	<b>S U M A</b>	<b>\$ 760,888.06</b>	<b>\$ 1,208,988.48</b>	<b>\$ 36,495.50</b>	<b>\$ 2,727.70</b>	<b>\$ 1,892.70</b>	<b>\$ 2,010,992.44</b>

**REPORTE DE BONIFICACIONES  
SEPTIEMBRE DEL 2019**

Concepto	Nombre Concepto	Bon.Importe	Bon.Recargo	Bon.Sancion	Bon.Gasto	Bon.Otros	Total
5000	PREDIAL	\$ 73,686.60	\$ 668,569.10	\$ 6,108.90	\$ 3,434.40	\$ -	\$ 751,799.00
5003	REZAGO DE IMPUESTO PREDIAL	\$ -	\$ 306.60	\$ -	\$ -	\$ -	\$ 306.60
5005	D.P.T.M.	\$ 2,721.62	\$ -	\$ -	\$ -	\$ -	\$ 2,721.62
6602	SERV. DE MANT. DE GAVETAS	\$ -	\$ 1,080.14	\$ -	\$ -	\$ -	\$ 1,080.14
6711	CAJONES ESTACIONAMIENTO EXC. (I	\$ 5,189.84	\$ -	\$ -	\$ -	\$ 2,369.64	\$ 7,559.48
7005	ARRENDAMIENTO DE PANTEONES	\$ 467.85	\$ -	\$ -	\$ -	\$ -	\$ 467.85
7006	SALON FIESTA AMIGO	\$ 2,286.90	\$ -	\$ -	\$ -	\$ -	\$ 2,286.90
8000	MULTAS DE TRANSITO	\$ 599,384.39	\$ -	\$ -	\$ -	\$ -	\$ 599,384.39
8007	MULTAS DE ESTACIONOMETROS	\$ 2,295.49	\$ -	\$ -	\$ -	\$ -	\$ 2,295.49
8008	MULTAS DE PROTECCION CIVIL	\$ 5,069.40	\$ -	\$ -	\$ -	\$ -	\$ 5,069.40
8022	MULTAS INSPECCION ECOLOGIA	\$ 2,112.25	\$ 21.12	\$ -	\$ -	\$ -	\$ 2,133.37
8025	MULTAS DESARROLLO URBANO (INS	\$ 3,379.60	\$ 33.80	\$ -	\$ -	\$ -	\$ 3,413.40
8026	MULTA RUIDO (INSPECCION)	\$ 1,509.80	\$ 332.66	\$ -	\$ -	\$ -	\$ 1,842.46
8198	ACTUALIZACION DERECHOS	\$ 74.28	\$ -	\$ -	\$ -	\$ -	\$ 74.28
8201	RECARGOS DE ADQUISICION DE INM	\$ -	\$ 29,799.94	\$ -	\$ -	\$ -	\$ 29,799.94
8213	RECARGOS CONV. IMPUESTO.PRED.	\$ 21,801.00	\$ -	\$ -	\$ -	\$ -	\$ 21,801.00
8214	RECARGOS POR CONV. DERECHOS	\$ 474.70	\$ -	\$ -	\$ -	\$ -	\$ 474.70
9002	APROBACION DE PLANOS	\$ 333.50	\$ -	\$ -	\$ -	\$ -	\$ 333.50
9004	MULTA PERMISO DE CONSTRUCCION	\$ 2,124.00	\$ -	\$ -	\$ -	\$ -	\$ 2,124.00
9007	REZAGO DE EVASION DE IMPUESTO	\$ -	\$ 2,932.20	\$ -	\$ -	\$ -	\$ 2,932.20
<b>S U M A</b>		<b>\$ 722,911.22</b>	<b>\$ 703,075.56</b>	<b>\$ 6,108.90</b>	<b>\$ 3,434.40</b>	<b>\$ 2,369.64</b>	<b>\$ 1,437,899.72</b>

# **ANEXO J**

**Estado Analítico del Ramo 33**

MUNICIPIO DE SAN NICOLAS DE LOS GARZA, NUEVO LEON  
 SECRETARIA DE FINANZAS Y TESORERIA MUNICIPAL  
 AL MES DE SEPTIEMBRE DE 2019  
 (MILES DE PESOS)

R A M O 33

INGRESOS	TRIM	ACUM	EGRESOS	TRIM	ACUM
<b><u>FORTALECIMIENTO MUNICIPAL</u></b>					
1.- APORTACION FEDERAL	74,161,067	222,483,202	1.-DEUDA PUBLICA	34,479,674	92,074,579
2.- RENDIMIENTOS	170,005	370,565	2.-SEGURIDAD	19,062,075	39,836,990
	<u>74,331,072</u>	<u>222,853,767</u>	3.-OTROS REQUERIMIENTOS	36,154,216	71,303,939
				<u>89,695,965</u>	<u>203,215,508</u>
<b><u>INFRAESTRUCTURA SOCIAL</u></b>					
1.- APORTACION FEDERAL	7,186,224	21,558,674	1.-OBRA FEDERAL	6,760,230	6,760,230
2.- RENDIMIENTOS	51,173	89,786	2.-GASTOS INDIRECTOS	-	389,848
	<u>7,237,397</u>	<u>21,648,460</u>	3.- DESARROLLO INSTITUCIONAL	-	-
				<u>6,760,230</u>	<u>7,150,079</u>
<b>TOTAL</b>	<b><u>81,568,469</u></b>	<b><u>244,502,227</u></b>	<b>TOTAL</b>	<b><u>96,456,195</u></b>	<b><u>210,365,587</u></b>



# **ANEXO K**

## **Avances en el Cumplimiento de la Ley General de la Contabilidad Gubernamental**

- 1.-Estado de Flujo de Efectivo.
- 2.-Estado de Situación Financiera.
- 3.-Estado de Actividades.
- 4.-Estado de Cambios en la Situación Financiera.
- 5.-Estado Analítico del Activo.
- 6.-Estado Analítico de la Deuda y Otros Pasivos.
- 7.-Estado de Variación en la Hacienda Publica /Patrimonio.

# **ANEXO K**

**1.-Estado de Flujo de Efectivo.**

Municipio de San Nicolás de los Garza, Nuevo León  
 Estado de Flujos de Efectivo  
 Del 1 de enero al 30 de septiembre de 2019 y 2018  
 (Pesos)

	2019	2018
<b>Flujos de Efectivo de las Actividades de Operación</b>		
<b>Origen</b>	<b>1,797,654,309</b>	<b>1,476,053,998</b>
Impuestos	361,456,215	365,671,258
Cuentas y Aportaciones de Seguridad Social	11,485,128	9,330,036
Contribuciones de mejoras	990	0
Derechos	46,303,910	46,843,867
Productos	27,481,395	48,834,865
Aprovechamientos de Tipo Corriente	58,434,283	83,468,836
Ingresos por Venta de Bienes y Servicios	0	0
Ingresos no Comprendidos en las Fracciones de la Ley de Ingresos Causados en Ejercicios Fiscales Anteriores Pendientes de Liquidación o Pago	0	0
Participaciones y Aportaciones	1,252,976,619	625,881,515
Transferencias, Asignaciones y Subsidios y Otras Ayudas	32,887,709	95,993,621
Otros Orígenes de Operación	4,625,060	0
<b>Aplicación</b>	<b>1,139,157,561</b>	<b>880,165,213</b>
Servicios Personales	376,754,224	334,084,651
Materiales y Suministros	138,830,044	115,163,893
Servicios Generales	327,756,823	247,538,835
Transferencias Internas y Asignaciones al Sector Público	0	0
Transferencias al resto del Sector Público	37,416,457	1,450,000
Subsidios y Subvenciones	0	0
Ayudas Sociales	39,608,584	23,555,154
Pensiones y Jubilaciones	93,110,303	86,150,423
Transferencias a Fideicomisos, Mandatos y Contratos Análogos	0	0
Transferencias a la Seguridad Social	0	0
Donativos	0	0
Transferencias al Exterior	0	0
Participaciones	0	0
Aportaciones	0	0
Convenios	0	0
Otras Aplicaciones de Operación	125,679,124	72,222,257
<b>Flujos Netos de Efectivo por Actividades de Operación</b>	<b>658,496,748</b>	<b>595,888,785</b>
<b>Flujos de Efectivo de las Actividades de Inversión</b>		
<b>Origen</b>	<b>13,664,804</b>	<b>10,802,681</b>
Bienes Inmuebles, Infraestructura y Construcciones en Proceso	0	0
Bienes Muebles	0	2,499,909
Otros Orígenes de Inversión	13,664,804	8,302,772
<b>Aplicación</b>	<b>174,529,079</b>	<b>138,605,672</b>
Bienes Inmuebles, Infraestructura y Construcciones en Proceso	141,461,479	132,578,562
Bienes Muebles	29,237,999	0
Otras Aplicaciones de Inversión	3,829,601	6,027,109
<b>Flujos Netos de Efectivo por Actividades de Inversión</b>	<b>-160,864,275</b>	<b>-127,802,991</b>
<b>Flujo de Efectivo de las Actividades de Financiamiento</b>		
<b>Origen</b>	<b>1,862,651</b>	<b>0</b>
Endeudamiento Neto	0	0
Interno	0	0
Externo	0	0
Otros Orígenes de Financiamiento	1,862,651	0
<b>Aplicación</b>	<b>118,476,374</b>	<b>166,082,275</b>
Servicios de la Deuda	110,964,070	155,406,739
Interno	110,964,070	155,406,739
Externo	0	0
Otras Aplicaciones de Financiamiento	7,512,304	10,675,536
<b>Flujos netos de Efectivo por Actividades de Financiamiento</b>	<b>-116,613,723</b>	<b>-166,082,275</b>
<b>Incremento/Disminución Neta en el Efectivo y Equivalentes al Efectivo</b>	<b>381,018,750</b>	<b>302,003,520</b>
<b>Efectivo y Equivalentes al Efectivo al inicio del Ejercicio</b>	<b>379,294,400</b>	<b>379,671,375</b>
<b>Efectivo y Equivalentes al Efectivo al final del Ejercicio</b>	<b>760,313,150</b>	<b>681,674,895</b>

Bajo protesta de decir verdad declaramos que los Estados Financieros y sus notas son razonablemente correctos y responsabilidad del emisor

DR. ZEFERINO SALGADO ALMAGUER  
 PRESIDENTE MUNICIPAL

C.P. ROBERTO BUENO FALCÓN  
 SINDICO PRIMERO

LIC. ROLANDO OLIVERIO RODRIGUEZ HERNANDEZ  
 SECRETARIO DE FINANZAS Y TESORERO MUNICIPAL

# **ANEXO K**

**2.-Estado de Situación Financiera.**

Municipio de San Nicolás de los Garza, Nuevo León  
Estado de Situación Financiera  
Al 30 de septiembre de 2019 y 2018  
(Pesos)

CONCEPTO

2019

2018

CONCEPTO

2019

ACTIVO				PASIVO			
<b>Activo Circulante</b>				<b>Activo Circulante</b>			
Efectivo y Equivalentes	760,313,151			Cuentas por Pagar a Corto Plazo	123,475,005		209,713,378
Derechos a Recibir Efectivo o Equivalentes	13,932,891			Documentos por Pagar a Corto Plazo	0		0
Derechos a Recibir Bienes o Servicios	0			Porción a Corto Plazo de la Deuda Pública a Largo Plazo	5,441,004		0
Inventarios	0			Títulos y Valores a Corto Plazo	0		0
Atenciones	0			Pasivos Diferidos a Corto Plazo	0		0
Estimación por Pérdida o Deterioro de Activos Circulantes	0			Fondos y Bienes de Terceros en Garantía y/o Administración a Corto Plazo	0		0
Otros Activos Circulantes	0			Provisiones a Corto Plazo	0		0
<b>Total de Activos Circulantes</b>	<b>774,246,042</b>			<b>Total de Pasivos Circulantes</b>	<b>128,916,010</b>		<b>209,713,378</b>
<b>Activo No Circulante</b>				<b>Activo No Circulante</b>			
Inversiones Financieras a Largo Plazo	0			Cuentas por Pagar a Largo Plazo	0		0
Derechos a Recibir Efectivo o Equivalentes a Largo Plazo	0			Documentos por Pagar a Largo Plazo	0		0
Bienes Inmuebles, Infraestructura y Construcciones en Proceso	5,250,471,899			Deuda Pública a Largo Plazo	992,262,188		920,001,068
Bienes Muebles	288,709,768			Pasivos Diferidos a Largo Plazo	0		0
Activos Intangibles	29,530,144			Fondos y Bienes de Terceros en Garantía y/o en Administración a Largo Plazo	0		0
Depreciación, Deterioro y Amortización Acumulada de Bienes	-53,767,343			Provisiones a Largo Plazo	0		0
Activos Diferidos	0			<b>Total de Pasivos No Circulantes</b>	<b>992,262,188</b>		<b>920,001,068</b>
Estimación por Pérdida o Deterioro de Activos no Circulantes	0			<b>Total del Pasivo</b>	<b>1,121,178,197</b>		<b>1,129,714,446</b>
Otros Activos no Circulantes	0						
<b>Total de Activos No Circulantes</b>	<b>5,484,944,498</b>			<b>HACIENDA PÚBLICA/ PATRIMONIO</b>			
<b>Total del Activo</b>	<b>6,259,190,540</b>			<b>Hacienda Pública/Patrimonio Contribuido</b>			
				Aportaciones	258,528		258,528
				Donaciones de Capital	0		0
				Actualización de la Hacienda Pública / Patrimonio	0		0
				<b>Hacienda Pública/Patrimonio Generado</b>			
				Resultados del Ejercicio (Ahorro / Desahorro)	5,137,753,815		4,777,446,741
				Resultados de Ejercicios Anteriores	658,496,748		595,888,785
				Revalúos	2,984,663,516		2,493,390,321
				Reservas	0		0
				Rectificaciones de Resultados de Ejercicios Anteriores	1,514,593,551		1,687,967,436
				<b>Exceso o Insuficiencia en la Actualización de la Hacienda</b>	<b>0</b>		<b>0</b>
				Resultado por Posición Monetaria	0		0
				Resultado por Tenencia de Activos no Monetarios	0		0
				<b>Total Hacienda Pública/ Patrimonio</b>	<b>5,138,012,343</b>		<b>4,777,705,269</b>
				<b>Total del Pasivo y Hacienda Pública / Patrimonio</b>	<b>6,259,190,540</b>		<b>6,907,419,715</b>

Bajo protesta de decir verdad declaramos que los Estados Financieros y sus Notas son razonablemente correctos y responsabilidad del emisor

*[Firma]*  
C.P. ROBERTO BUENO FALCÓN  
SINDICO PRIMERO

*[Firma]*  
DR. ZEPHERINO SALGADO ALMAGUER  
PRESIDENTE MUNICIPAL

*[Firma]*  
LIC. ROLANDO OLIVERIO RODRIGUEZ HERNANDEZ  
SECRETARIO DE FINANZAS Y TESORERO MUNICIPAL

# **ANEXO K**

**3.-Estado de Actividades.**

Municipio de San Nicolás de los Garza, Nuevo León  
Estado de Actividades  
Del 1 de enero al 30 de Septiembre de 2019 y 2018  
(Pesos)

<b>INGRESOS Y OTROS BENEFICIOS</b>		
Ingresos de la Gestión	507,164,921	554,178,862
Impuestos	361,459,215	365,671,258
Cuotas y Aportaciones de Seguridad Social	11,485,128	9,330,036
Contribuciones de Mejoras	990	0
Derechos	48,303,910	46,843,867
Productos	27,481,395	48,834,865
Aprovechamientos de Tipo Corriente	58,434,263	83,498,838
Ingresos por Venta de Bienes y Servicios	0	0
Ingresos no Comprendidos en las Fracciones de la Ley de Ingresos Causados en Ejercicios Fiscales Anteriores Pendientes de Liquidación o Pago	0	0
<b>Participaciones, Aportaciones, Transferencias, Asignaciones, Subsidios y Otras Ayudas</b>	<b>1,285,864,328</b>	<b>921,875,136</b>
Participaciones y Aportaciones	1,252,978,619	825,881,515
Transferencias, Asignaciones, Subsidios y Otras ayudas	32,887,709	95,993,621
<b>Otros Ingresos y Beneficios</b>	<b>4,625,060</b>	<b>0</b>
Ingresos Financieros	0	0
Incremento por Variación de Inventarios	0	0
Disminución del Exceso de Estimaciones por Pérdida o Deterioro u Obsolescencia	0	0
Disminución del Exceso de Provisiones	0	0
Otros Ingresos y Beneficios Varios	4,625,060	0
<b>Total de Ingresos y Otros Beneficios</b>	<b>1,797,654,309</b>	<b>1,476,053,998</b>
<b>GASTOS Y OTRAS PÉRDIDAS</b>		
Gastos de Funcionamiento	843,343,091	696,787,379
Servicios Personales	376,754,224	334,084,651
Materiales y Suministros	138,830,044	115,163,893
Servicios Generales	327,758,823	247,538,835
<b>Transferencias, Asignaciones, Subsidios y Otras Ayudas</b>	<b>170,135,345</b>	<b>111,155,577</b>
Transferencias Internas y Asignaciones al Sector Público	0	0
Transferencias al Resto del Sector Público	37,416,457	1,450,000
Subsidios y Subvenciones	0	0
Ayudas Sociales	39,808,584	23,555,154
Pensiones y Jubilaciones	93,110,303	86,150,423
Transferencias a Fideicomisos, Mandatos y Contratos Análogos	0	0
Transferencias a la Seguridad Social	0	0
Donativos	0	0
Transferencias al Exterior	0	0
<b>Participaciones y Aportaciones</b>	<b>0</b>	<b>0</b>
Participaciones	0	0
Aportaciones	0	0
Convenios	0	0
<b>Intereses, Comisiones y Otros Gastos de la Deuda Pública</b>	<b>79,242,602</b>	<b>20,495,925</b>
Intereses de la Deuda Pública	79,242,602	20,495,925
Comisiones de la Deuda Pública	0	0
Gastos de la Deuda Pública	0	0
Costo por Coberturas	0	0
Apoyos Financieros	0	0
<b>Otros Gastos y Pérdidas Extraordinarias</b>	<b>46,436,523</b>	<b>51,726,332</b>
Estimaciones, Depreciaciones, Deterioros, Obsolescencia y Amortizaciones	34,573,567	19,788,503
Provisiones	0	0
Disminución de Inventarios	0	0
Aumento por Insuficiencia de Estimaciones por Pérdida o Deterioro u Obsolescencia	0	0
Aumento por Insuficiencia de Provisiones	0	0
Otros Gastos	11,862,956	31,937,829
<b>Inversión Pública</b>	<b>0</b>	<b>0</b>
Inversión Pública no Capitalizable	0	0
<b>Total de Gastos y Otras Pérdidas</b>	<b>1,139,157,561</b>	<b>880,165,213</b>
<b>Resultados del Ejercicio (Ahorro/Desahorro)</b>	<b>658,496,748</b>	<b>595,888,785</b>

Bajo protesta de decir verdad declaramos que los Estados Financieros y sus Notas son razonablemente correctos y responsables del emisor

DR. ZEFERINO SÁLCGADO ALMAGUER  
PRESIDENTE MUNICIPAL

C.R. ROBERTO BUENO FALCÓN  
SINDICO PRIMERO

LIC. ROLANDO OLIVERIO RODRIGUEZ HERNANDEZ  
SECRETARIO DE FINANZAS Y TESORERO MUNICIPAL

# **ANEXO K**

**4.-Estado de Cambios en la Situación Financiera.**



Municipio de San Nicolás de los Garza, Nuevo León  
 Estado de Cambios en la Situación Financiera  
 Del 1 de enero al 30 de junio de 2019  
 (Pesos)

<b>ACTIVO</b>	<b>20,447,475</b>	<b>372,218,300</b>
<b>Activo Circulante</b>	<b>0</b>	<b>85,053,661</b>
Efectivo y Equivalentes	0	78,638,255
Derechos a Recibir Efectivo o Equivalentes	0	6,415,406
Derechos a Recibir Bienes o Servicios	0	0
Inventarios	0	0
Almacenes	0	0
Estimación por Pérdida o Deterioro de Activos Circulantes	0	0
Otros Activos Circulantes	0	0
<b>Activo No Circulante</b>	<b>20,447,475</b>	<b>287,164,639</b>
Inversiones Financieras a Largo Plazo	0	0
Derechos a Recibir Efectivo o Equivalentes a Largo Plazo	0	0
Bienes Inmuebles, Infraestructura y Construcciones en Proceso	0	171,786,059
Bienes Muebles	0	97,287,962
Activos Intangibles	0	18,090,518
Depreciación, Deterioro y Amortización Acumulada de Bienes	20,447,475	0
Activos Diferidos	0	0
Estimación por Pérdida o Deterioro de Activos no Circulantes	0	0
Otros Activos no Circulantes	0	0
<b>PASIVO</b>	<b>77,702,124</b>	<b>86,238,372</b>
<b>Pasivo Circulante</b>	<b>5,441,004</b>	<b>86,238,372</b>
Cuentas por Pagar a Corto Plazo	0	86,238,372
Documentos por Pagar a Corto Plazo	0	0
Porción a Corto Plazo de la Deuda Pública a Largo Plazo	5,441,004	0
Títulos y Valores a Corto Plazo	0	0
Pasivos Diferidos a Corto Plazo	0	0
Fondos y Bienes de Terceros en Garantía y/o Administración a Corto Plazo	0	0
Provisiones a Corto Plazo	0	0
Otros Pasivos a Corto Plazo	0	0
<b>Pasivo No Circulante</b>	<b>72,261,120</b>	<b>0</b>
Cuentas por Pagar a Largo Plazo	0	0
Documentos por Pagar a Largo Plazo	0	0
Deuda Pública a Largo Plazo	72,261,120	0
Pasivos Diferidos a Largo Plazo	0	0
Fondos y Bienes de Terceros en Garantía y/o en Administración a Largo Plazo	0	0
Provisiones a Largo Plazo	0	0
<b>HACIENDA PÚBLICA/ PATRIMONIO</b>	<b>533,680,958</b>	<b>173,373,885</b>
<b>Hacienda Pública/Patrimonio Contribuido</b>	<b>0</b>	<b>0</b>
Aportaciones	0	0
Donaciones de Capital	0	0
Actualización de la Hacienda Pública / Patrimonio	0	0
<b>Hacienda Pública/Patrimonio Generado</b>	<b>533,680,958</b>	<b>173,373,885</b>
Resultados del Ejercicio (Ahorro / Desahorro)	62,607,963	0
Resultados de Ejercicios Anteriores	471,072,996	0
Revalúos	0	0
Reservas	0	0
Rectificaciones de Resultados de Ejercicios Anteriores	0	173,373,885
<b>Exceso o Insuficiencia en la Actualización de la Hacienda Pública/Patrimonio</b>	<b>0</b>	<b>0</b>
Resultado por Posición Monetaria	0	0
Resultado por Tenencia de Activos no Monetarios	0	0

Bajo protesta de decir verdad declaramos que los Estados Financieros y sus Notas son razonablemente correctos y responsabilidad del emisor

DR. ZEFERINO ALVARO ALMAGUER  
 PRESIDENTE MUNICIPAL

DR. ROBERTO BUENO FALCÓN  
 SINDICO PRIMERO

LIC. RICARDO GONZALEZ RODRIGUEZ HERNANDEZ  
 SECRETARIO DE FINANZAS Y TESORERO MUNICIPAL

# **ANEXO K**


**5.-Estado Analítico del Activo.**

Municipio de San Nicolás de los Garza, Nuevo León  
 Estado Analítico del Activo  
 Del 1 de enero al 30 de septiembre de 2019  
 (Pesos)

	Saldo Inicial	Cargos del Periodo	Abonos del Periodo	Saldo Final	Variación del Periodo
					(+/-)
<b>ACTIVO</b>					
Activo Circulante	385,714,988	4,954,286,490	4,565,755,436	774,246,042	388,531,054
Efectivo y Equivalentes	379,294,400	4,936,406,107	4,555,387,357	760,313,151	381,018,751
Derechos a Recibir Efectivo o Equivalentes	6,420,588	16,921,544	9,409,240	13,932,891	7,512,304
Derechos a Recibir Bienes o Servicios	0	0	0	0	0
Inventarios	0	0	0	0	0
Almacenes	0	958,839	958,839	0	0
Estimación por Pérdida o Deterioro de Activos Circulantes	0	0	0	0	0
Otros Activos Circulantes	0	0	0	0	0
Activo No Circulante	5,324,080,224	211,393,456	50,529,181	5,484,944,498	160,864,275
Inversiones Financieras a Largo Plazo	0	0	0	0	0
Derechos a Recibir Efectivo o Equivalentes a Largo Plazo	0	0	0	0	0
Bienes Inmuebles, Infraestructura y Construcciones en Proceso	5,109,010,421	142,176,242	714,764	5,250,471,899	141,461,479
Bienes Muebles	229,471,799	51,041,042	21,803,043	258,709,798	29,237,999
Activos Intangibles	25,700,543	3,829,601	0	29,530,144	3,829,601
Depreciación, Deterioro y Amortización Acumulada de Bienes	-40,102,539	14,346,570	28,011,374	-53,767,343	-13,664,804
Activos Diferidos	0	0	0	0	0
Estimación por Pérdida o Deterioro de Activos no Circulantes	0	0	0	0	0
Otros Activos no Circulantes	0	0	0	0	0
<b>TOTAL DEL ACTIVO</b>	<b>5,709,795,211</b>	<b>5,165,679,945</b>	<b>4,616,284,617</b>	<b>6,259,190,540</b>	<b>549,395,329</b>

Bajo protesta de decir verdad declaramos que los Estados Financieros y sus Notas son razonablemente correctos y responsabilidad del emisor

  
 DR. ZEFEBINO SALGADO ALMAGUER  
 PRESIDENTE MUNICIPAL

  
 C.P. ROBERTO BUENO FALCÓN  
 SINDICO PRIMERO

  
 LIC. ROLANDO OLIVERIO RODRIGUEZ HERNANDEZ  
 SECRETARIO DE FINANZAS Y TESORERO MUNICIPAL

# **ANEXO K**

**6.-Estado Analítico de la Deuda y Otros Pasivos.**

Municipio de San Nicolás de los Garza, Nuevo León  
 Estado Analítico de la Deuda y Otros Pasivos  
 Del 1 de enero al 30 de septiembre de 2019  
 (Pesos)

Denominación de las Deudas	Moneda de Contratación	Institución o País Acreditador	Saldo Inicial del Periodo	Saldo Final del Periodo
<b>DEUDA PÚBLICA</b>				
<b>Deuda Interna</b>	<b>Corto Plazo</b>			
Instituciones de Crédito	Nacional	Banca Afirme S.A, Banco del Bajío	0	5,441,004
Títulos y Valores			0	5,441,004
Arrendamientos Financieros			0	0
<b>Deuda Externa</b>				
Organismos Financieros Internacionales			0	0
Deuda Bilateral			0	0
Títulos y Valores			0	0
Arrendamientos Financieros			0	0
<b>Subtotal a Corto Plazo</b>			<b>0</b>	<b>5,441,004</b>
<b>Deuda Interna</b>	<b>Largo Plazo</b>			
Instituciones de Crédito	Nacional	Banca Afirme S.A, Banco del Bajío	1,022,764,291	992,262,188
Títulos y Valores			1,022,764,291	992,262,188
Arrendamientos Financieros			0	0
<b>Deuda Externa</b>				
Organismos Financieros Internacionales			0	0
Deuda Bilateral			0	0
Títulos y Valores			0	0
Arrendamientos Financieros			0	0
<b>Subtotal a Largo Plazo</b>			<b>1,022,764,291</b>	<b>992,262,188</b>
<b>Otros Pasivos</b>			<b>209,377,975</b>	<b>123,475,005</b>
<b>Total de Deuda y Otros Pasivos</b>			<b>1,232,142,267</b>	<b>1,121,178,197</b>

Bajo protesta de decir verdad declaramos que los Estados Financieros y sus Notas son razonablemente correctos y responsabilidad del emisor

DR. ZEFERINO SALGADO ALMAGUER  
 PRESIDENTE MUNICIPAL

CP. ROBERTO BUENO FALCÓN  
 SINDICO PRIMERO

  
 LIC. ROLANDO OBIVERIO RODRIGUEZ HERNANDEZ  
 SECRETARIO DE FINANZAS Y TESORERO MUNICIPAL

# **ANEXO K**

**7.-Estado de Variación en la Hacienda Publica / Patrimonio.**

Municipio de San Nicolás de los Garza, Nuevo León  
 Estado de Variación en la Hacienda Pública  
 Del 1 de enero al 30 de septiembre de 2019  
 (pesos)

	Hacienda Pública/ Patrimonio Contribuido	Hacienda Pública/ Patrimonio Contribuido	Hacienda Pública/ Patrimonio Contribuido	Hacienda Pública/ Patrimonio Contribuido	Exceso o Insuficiencia en la Hacienda Pública / Patrimonio
<b>Hacienda Pública / Patrimonio Contribuido Neto de 2018</b>	<b>258,528</b>				<b>258,528</b>
Aportaciones	258,528				258,528
Donaciones de Capital	0				0
Actualización de la Hacienda Pública/ Patrimonio	0				0
<b>Hacienda Pública / Patrimonio Generado Neto de 2018</b>	<b>4,181,557,957</b>				<b>4,777,446,741</b>
Resultados del Ejercicio (Ahorro/Desahorro)	0		595,888,785		595,888,785
Resultados de Ejercicios Anteriores	2,483,590,521		595,888,785		2,493,590,521
Revalúos	0		0		0
Reservas	0		0		0
Rectificaciones de Resultados de Ejercicios Anteriores	1,687,957,436		1,687,957,436		1,687,957,436
<b>Exceso o Insuficiencia en la Actualización de la Hacienda Pública / Patrimonio Neto de 2018</b>	<b>258,528</b>				<b>4,777,705,269</b>
Resultado por Posición Monetaria	0				0
Resultado por Tenencia de Activos No Monetarios	0				0
<b>Hacienda Pública/ Patrimonio Neto Final del Ejercicio 2018</b>	<b>258,528</b>				<b>4,777,705,269</b>
<b>Cambios en la Hacienda Pública/ Patrimonio Contribuido Neto de 2019</b>	<b>0</b>				<b>0</b>
Aportaciones	0				0
Donaciones de Capital	0				0
Actualización de la Hacienda Pública/ Patrimonio	0				0
<b>Variaciones de la Hacienda Pública/ Patrimonio Generado Neto de 2019</b>	<b>471,072,986</b>				<b>360,307,073</b>
Resultados del Ejercicio (Ahorro/Desahorro)	471,072,986		-110,765,922		658,496,748
Resultados de Ejercicios Anteriores	0		658,496,748		658,496,748
Revalúos	0		-595,888,785		-124,815,789
Reservas	0		0		0
Rectificaciones de Resultados de Ejercicios Anteriores	0		-173,373,885		-173,373,885
<b>Cambios en el Exceso o Insuficiencia en la Actualización de la Hacienda Pública / Patrimonio Neto de 2019</b>	<b>258,528</b>				<b>5,138,012,343</b>
Resultado por Posición Monetaria	0				0
Resultado por Tenencia de Activos No Monetarios	0				0
<b>Hacienda Pública / Patrimonio Neto Final de 2019</b>	<b>258,528</b>				<b>5,138,012,343</b>

Bajo protesta de decir verdad declaramos que los Estados Financieros y sus Notas son razonablemente correctos y responsabilidad del emisor

  
 C. ROBERTO BUENO FALCÓN  
 SINDICO PRIMERO

  
 DR. DEFETERINO SALGADO ALMAGUER  
 PRESIDENTE MUNICIPAL

  
 LIC. ROVANDO OLVERA RODRIGUEZ HERNANDEZ  
 SECRETARIO DE FINANZAS Y TESORERO MUNICIPAL

# **ANEXO L**

## **Información Financiera que Hace Referencia la Ley de Disciplina Financiera de las Entidades Federativas y los Municipios Correspondiente al 3° Trim 2019.**

- 1.- Estado de Situación Financiera Detallado.
- 2.- Informe Analítico de la Deuda Publica y Otros Pasivos.
- 3.- Informe Analítico de Obligaciones Diferentes de Financiamientos.
- 4.- Balance Presupuestario.
- 5.- Estado Analítico de Ingresos Detallado.
- 6.- Estado Analítico del Ejercicio del Presupuesto de Egresos Detallado
  - (a) (Clasificación por Objeto del Gasto)
  - (b) (Clasificación Administrativa)
  - (c) (Clasificación Funcional)
  - (d) (Clasificación de Servicios Personales por Categoría)



# **ANEXO L**

**1.- Estado de Situación Financiera Detallado.**

**MUNICIPIO DE SAN NICOLAS DE LOS GARZA NUEVO LEON**  
**Estado de Situación Financiera Detallado- LDF**

Al 30 de Septiembre de 2019 y al 31 de diciembre de 2018  
(PESOS)

Concepto	2019	2018	Concepto	2019	2018
<b>ACTIVO</b>			<b>PASIVO</b>		
<b>Activo Circulante</b>			<b>Posivo Circulante</b>		
Efectivo y Equivalentes	760,313,150.62	379,294,400.03	Cuentas por Pagar a Corto Plazo	123,475,005.39	209,377,975.49
Efectivo	387,758.91	247,210.91	Servicios Personales por Pagar a Corto Plazo	0	0
Bancos/Tesorería	606,019,451.04	378,967,087.84	Proveedores por Pagar a Corto Plazo	53,335,197.50	123,063,623.20
Bancos/Dependencias y Otros	0	0	Contratistas por Obras Públicas por Pagar a Corto Plazo	16,271,250.14	51,972,051.01
Inversiones Temporales (Hasta 3 meses)	153,905,940.67	80,101.28	Participaciones y Aportaciones por Pagar a Corto Plazo	0	0
Fondos con Afectación Específica	0	0	Transferencias Otorgadas por Pagar a Corto Plazo	0	0
Depósitos de Fondos de Terceros en Garantía y/o Administrac	0	0	Intereses, Comisiones y Otros Gastos de la Deuda Pública por Pagar	0	0
Otros Efectivos y Equivalentes	0	0	Retenciones y Contribuciones por Pagar a Corto Plazo	5,870,781.94	7,589,183.08
Derechos a Recibir Efectivo o Equivalentes	13,932,891.01	6,420,587.51	Devoluciones de la Ley de Ingresos por Pagar a Corto Plazo	0	0
Inversiones Financieras de Corto Plazo	0	0	Otros Cuentas por Pagar a Corto Plazo	47,997,775.81	26,753,118.20
Cuentas por Cobrar a Corto Plazo	-	-	Documentos por Pagar a Corto Plazo	-	-
Deudores Diversos por Cobrar a Corto Plazo	13,932,891.01	6,420,587.51	Documentos Comerciales por Pagar a Corto Plazo	0	0
Ingresos por Recuperar a Corto Plazo	0	0	Documentos con Contratistas por Obras Públicas por Pagar a Corto	0	0
Deudores por Anticipos de la Tesorería a Corto Plazo	0	0	Otros Documentos por Pagar a Corto Plazo	0	0
Préstamos Otorgados a Corto Plazo	0	0	Porción a Corto Plazo de la Deuda Pública a Largo Plazo	5,441,004.30	-
Otros Derechos a Recibir Efectivo o Equivalentes a Corto Plazo	0	0	Porción a Corto Plazo de la Deuda Pública	5,441,004.30	0
Derechos a Recibir Bienes o Servicios	-	-	Porción a Corto Plazo de Arrendamiento Financiero	0	0
Anticipo a Proveedores por Adquisición de Bienes y Prestación	0	0	Títulos y Valores a Corto Plazo	-	-
Anticipo a Proveedores por Adquisición de Bienes Inmuebles y	0	0	Posivos Diferidos a Corto Plazo	-	-
Anticipo a Proveedores por Adquisición de Bienes Intangibles	0	0	Ingresos Cobrados por Adelantado a Corto Plazo	0	0
Anticipo a Contratistas por Obras Públicas a Corto Plazo	0	0	Intereses Cobrados por Adelantado a Corto Plazo	0	0
Otros Derechos a Recibir Bienes o Servicios a Corto Plazo	0	0	Otros Posivos Diferidos a Corto Plazo	0	0
Inventarios	-	-	Fondos y Bienes de Terceros en Garantía y/o Administración a Corto	-	-
Inventario de Mercancías para Venta	0	0	Fondos en Garantía a Corto Plazo	0	0
Inventario de Mercancías Terminadas	0	0	Fondos en Administración a Corto Plazo	0	0
Inventario de Mercancías en Proceso de Elaboración	0	0	Fondos Contingentes a Corto Plazo	0	0
Inventario de Materias Primas, Materiales y Suministros para	0	0	Fondos de Fideicomisos, Mandatos y Contratos Análogos a Corto Pl	0	0
Bienes en Tránsito	0	0	Otros Fondos de Terceros en Garantía y/o Administración a Corto P	0	0
Almacenes	-	-	Valores y Bienes en Garantía a Corto Plazo	0	0
Estimación por Pérdida o Deterioro de Activos Circulantes	-	-	Provisiones a Corto Plazo	-	-
Estimación por Cuentas Incobrables por Derechos a Recibir	0	0	Provisión para Demandas y Juicios a Corto Plazo	0	0
Estimación por Deterioro de Inventarios	0	0	Provisión para Contingencias a Corto Plazo	0	0
Otros Activos Circulantes	-	-	Otros Provisiones a Corto Plazo	0	0
Valores en Garantía	0	0	Otros Posivos a Corto Plazo	-	-
Bienes en Garantía (excluye depósitos de fondos)	0	0	Ingresos por Clasificar	0	0
Bienes Derivados de Embargos, Decomisos, Aseguramientos y	0	0	Recaudación por Participar	0	0

**MUNICIPIO DE SAN NICOLAS DE LOS GARZA NUEVO LEON**  
**Estado de Situación Financiera Detallado- LDF**

Al 30 de Septiembre de 2019 y al 31 de diciembre de 2018  
(PESOS)

Concepto	2019	2018	Concepto	2019	2018
Adquisición con Fondos de Terceros	0	0	Otros Pasivos Circulantes	0	0
<b>Total de Activos Circulantes</b>	<b>774,246,041.63</b>	<b>385,714,987.54</b>	<b>Total de Pasivos Circulantes</b>	<b>128,916,009.69</b>	<b>209,377,975.49</b>
<b>Activo No Circulante</b>			<b>Activo No Circulante</b>		
Inversiones Financieras a Largo Plazo	0	0	Cuentas por Pagar a Largo Plazo	0	0
Derechos a Recibir Efectivo o Equivalentes a Largo Plazo	0	0	Documentos por Pagar a Largo Plazo	0	0
Bienes Inmuebles, Infraestructura y Construcciones en Proceso	5,250,471,899.40	5,109,010,420.66	Deuda Pública a Largo Plazo	992,262,187.55	1,022,764,291.07
Bienes Muebles	258,709,797.96	229,471,798.57	Pasivos Diferidos a Largo Plazo	0	0
Activos Intangibles	29,530,144.10	25,700,543.30	Fondos y Bienes de Terceros en Garantía y/o en Administración a Largo Plazo	0	0
Depreciación, Deterioro y Amortización Acumulada de Bienes	-53,767,343.16	-40,102,539.03	Provisiones a Largo Plazo	0	0
Activos Diferidos	0	0	<b>Total de Pasivos No Circulantes</b>	<b>992,262,187.55</b>	<b>1,022,764,291.07</b>
Estimación por Pérdida o Deterioro de Activos no Circulantes	0	0	<b>Total del Pasivo</b>	<b>1,121,178,197.24</b>	<b>1,232,142,266.56</b>
Otros Activos no Circulantes	0	0			
<b>Total de Activos No Circulantes</b>	<b>5,484,944,498.30</b>	<b>5,324,080,223.50</b>	<b>HACIENDA PÚBLICA/PATRIMONIO</b>		
<b>Total del Activo</b>	<b>6,259,190,539.93</b>	<b>5,709,795,211.04</b>	Hacienda Pública/Patrimonio Contribuido	258,528.02	258,528.02
			Aportaciones	258,528.02	258,528.02
			Donaciones de Capital	0	0
			Actualización de la Hacienda Pública/Patrimonio	0	0
			Hacienda Pública/Patrimonio Generado	5,137,753,814.67	4,477,394,416.46
			Resultados del Ejercicio (Ahorro/ Desahorro)	658,496,747.61	471,072,995.50
			Resultados de Ejercicios Anteriores	2,964,663,516.02	2,493,590,520.52
			Revolútos	0	0
			Reservas	0	0
			Rectificaciones de Resultados de Ejercicios Anteriores	1,514,593,551.04	1,512,730,900.44
			Exceso o Insuficiencia en la Actualización de la Hacienda Pública/Patrimonio		
			Resultado por Posición Monetaria	0	0
			Resultado por Tenencia de Activos no Monetarios	0	0
			<b>Total Hacienda Pública/Patrimonio</b>	<b>5,138,012,342.69</b>	<b>4,477,652,944.48</b>
			<b>Total del Pasivo y Hacienda Pública/Patrimonio</b>	<b>6,259,190,539.93</b>	<b>5,709,795,211.04</b>

# **ANEXO L**

**2.-Informe Analítico de la Deuda Publica y Otros Pasivos.**

**MUNICIPIO DE SAN NICOLAS DE LOS GARZA, NUEVO LEON**  
**Informe Analítico de la Deuda Pública y Otros Pasivos**  
**Del 1° de enero al 30 de septiembre de 2019**  
**(PESOS)**

Denominación de la Deuda Pública y Otros Pasivos	Saldo al 31 de diciembre de 2018	Disposiciones del Periodo	Amortizaciones del Periodo	Revaluaciones, Reclasificaciones y Otros Ajustes	Saldo Final del Periodo	Pago de Intereses del Periodo	Pago de Comisiones y demás costos asociados durante el Periodo
<b>Deuda Pública</b>	1,022,764,291.07	0	30,502,103.52	-	992,262,187.55	79,242,601.61	-
Corto Plazo	0	0	0	0	0	0	0
Instituciones de Crédito	0	0	0	0	0	0	0
Títulos y Valores	0	0	0	0	0	0	0
Arrendamientos Financieros	0	0	0	0	0	0	0
Largo Plazo	1,022,764,291.07	0	30,502,103.52	-	992,262,187.55	79,242,601.61	-
Instituciones de Crédito	1,022,764,291.07	0.00	30,502,103.52	-	992,262,187.55	79,242,601.61	0
Títulos y Valores	0	0	0	0	0	0	0
Arrendamientos Financieros	0	0	0	0	0	0	0
<b>Otros Pasivos</b>	209,377,975.49	-	209,377,975.49	-	128,916,009.69	-	-
<b>Total de la Deuda Pública y Otros Pasivos</b>	1,232,142,266.56	-	239,880,079.01	-	1,121,178,197.24	79,242,601.61	0
Deuda Contingente (informativo)	0	0	0	0	0	0	0
Deuda Contingente 1	0	0	0	0	0	0	0
Deuda Contingente 2	0	0	0	0	0	0	0
Deuda Contingente XX	0	0	0	0	0	0	0
Valor de Instrumentos Bono Cupón Cero (Informativo)	0	0	0	0	0	0	0
Instrumento Bono Cupón Cero 1	0	0	0	0	0	0	0
Instrumento Bono Cupón Cero 2	0	0	0	0	0	0	0
Instrumento Bono Cupón Cero XX	0	0	0	0	0	0	0

Obligaciones a Corto Plazo	Monto Contratado	Plazo Pactado	Tasa de Interés	Comisiones y Costos Relacionados	Tasa Efectiva
Obligaciones a Corto Plazo (Informativo)	0	0	0	0	0
Crédito 1	0	0	0	0	0
Crédito 2	0	0	0	0	0
Crédito XX	0	0	0	0	0

# **ANEXO L**

**3.-Informe Analítico de Obligaciones Diferentes de  
Financiamientos.**

MUNICIPIO DE SAN NICOLAS DE LOS GARZA, NUEVO LEON  
Informe Analítico de Obligaciones Diferentes de Financiamientos

Del 01 de Enero al 30 de septiembre de 2019

(PESOS)

Denominación de las Obligaciones Diferentes de Financiamiento	Fecha del Contrato	Fecha de inicio de operación del proyecto	Fecha de vencimiento	Monto de la inversión pactado	Monto promedio mensual del pago de la contraprestación	Monto promedio mensual del pago de la contraprestación correspondiente al pago de inversión	Monto pagado de la inversión al 30 de junio de 2019	Plazo pactado	Monto pagado de la inversión actualizado al 30 de junio de 2019	Saldo pendiente por pagar de la inversión al 30 de junio de 2019
<b>A. Asociaciones Público Privadas</b>										
a) APP 1	-0-	-0-	-0-	-	-	-	-	-0-	-	-
b) APP 2	-0-	-0-	-0-	-	-	-	-	-0-	-	-
c) APP 3	-0-	-0-	-0-	-	-	-	-	-0-	-	-
d) APP XX	-0-	-0-	-0-	-	-	-	-	-0-	-	-
<b>B. Otros Instrumentos</b>										
a) Otro Instrumento 1	-0-	-0-	-0-	-	-	-	-	-0-	-	-
b) Otro Instrumento 2	-0-	-0-	-0-	-	-	-	-	-0-	-	-
c) Otro Instrumento 3	-0-	-0-	-0-	-	-	-	-	-0-	-	-
d) Otro Instrumento XX	-0-	-0-	-0-	-	-	-	-	-0-	-	-
<b>Total de Obligaciones Diferentes de Financiamiento</b>	-0-	-0-	-0-	-	-	-	-	-0-	-	-

# **ANEXO L**

**4.-Balance Presupuestario.**



**MUNICIPIO DE SAN NICOLAS DE LOS GARZA, NUEVO LEON**

**Balance Presupuestario**

Del 01 de Enero al 30 de Septiembre de 2019

(PESOS)

Concepto	Estimado/ Aprobado	Devengado	Recaudado/ Pagado
<b>Ingresos Totales</b>	1,262,515,052.51	1,797,654,308.59	1,797,654,308.59
<i>Ingresos de Libre Disposición</i>	1,032,098,151.03	1,540,334,605.86	1,540,334,605.86
<i>Transferencias Federales Etiquetadas</i>	230,416,901.48	257,319,702.73	257,319,702.73
<i>Financiamiento Neto</i>	-	-	-
<b>Egresos Presupuestarios</b>	1,261,259,995.42	1,336,879,058.15	1,287,867,047.14
<i>Gasto No Etiquetado (sin incluir Amortización de la Deuda Pública)</i>	1,049,618,688.64	1,133,605,838.72	1,085,395,953.04
<i>Gasto Etiquetado (sin incluir Amortización de la Deuda Pública)</i>	211,641,306.78	203,273,219.43	202,471,094.10
<b>Remanentes del Ejercicio Anterior</b>	379,047,189.12	759,925,391.71	759,925,391.71
<i>Remanentes de Ingresos de Libre Disposición aplicados en el periodo</i>	260,316,761.19	544,186,520.58	544,186,520.58
<i>Remanentes de Transferencias Federales Etiquetadas aplicados en el periodo</i>	118,730,427.93	215,738,871.13	215,738,871.13
<b>Balance Presupuestario</b>	380,302,246.21	1,220,700,642.15	1,269,712,653.16
<i>Balance Presupuestario sin Financiamiento Neto</i>	380,302,246.21	1,220,700,642.15	1,269,712,653.16
<i>Balance Presupuestario sin Financiamiento Neto y sin Remanentes del Ejercicio Anterior</i>	1,255,057.09	460,775,250.44	509,787,261.45

Concepto	Aprobado	Devengado	Pagado
<i>Intereses, Comisiones y Gastos de la Deuda</i>	82,512,149.21	79,242,601.61	79,242,601.61
<i>Intereses, Comisiones y Gastos de la Deuda con Gasto No Etiquetado</i>	-	-	-
<i>Intereses, Comisiones y Gastos de la Deuda con Gasto Etiquetado</i>	82,512,149.21	79,242,601.61	79,242,601.61
<b>Balance Primario</b>	83,767,206.30	540,017,852.05	589,029,863.06

Concepto	Estimado/ Aprobado	Devengado	Recaudado/ Pagado
<b>Financiamiento</b>	-	-	-
<i>Financiamiento con Fuente de Pago de Ingresos de Libre Disposición</i>	-	-	-
<i>Financiamiento con Fuente de Pago de Transferencias Federales etiquetadas</i>	-	-	-
<i>Amortización de la Deuda</i>	25,061,049.22	25,061,099.22	25,061,099.22
<i>Amortización de la Deuda Pública con Gasto No Etiquetado</i>	-	-	-
<i>Amortización de la Deuda Pública con Gasto Etiquetado</i>	25,061,049.22	25,061,099.22	25,061,099.22
<b>Financiamiento Neto</b>	- 25,061,049.22	- 25,061,099.22	- 25,061,099.22

Concepto	Estimado/ Aprobado	Devengado	Recaudado/ Pagado
<b>Ingresos de Libre Disposición</b>	1,032,098,151.03	1,540,334,605.86	1,540,334,605.86
<i>Financiamiento Neto con Fuente de Pago de Ingresos de Libre Disposición</i>	-	-	-
<i>Financiamiento con Fuente de Pago de Ingresos de Libre Disposición</i>	-	-	-
<i>Amortización de la Deuda Pública con Gasto No Etiquetado</i>	-	-	-
<i>Gasto No Etiquetado (sin incluir Amortización de la Deuda Pública)</i>	1,049,618,688.64	1,133,605,838.72	1,085,395,953.04
<i>Remanentes de Ingresos de Libre Disposición aplicados en el periodo</i>	260,316,761.19	544,186,520.58	544,186,520.58
<b>Balance Presupuestario de Recursos Disponibles</b>	242,796,223.58	950,915,287.72	999,125,173.40
<i>Balance Presupuestario de Recursos Disponibles sin Financiamiento Neto</i>	242,796,223.58	950,915,287.72	999,125,173.40

Concepto	Estimado/ Aprobado	Devengado	Recaudado/ Pagado
<i>Transferencias Federales Etiquetadas</i>	\$ 230,416,901.48	\$ 257,319,702.73	\$ 257,319,702.73
<i>Financiamiento Neto con Fuente de Pago de Transferencias Federales Etiquetadas</i>	-\$ 25,061,049.22	-\$ 25,061,099.22	-\$ 25,061,099.22
<i>Financiamiento con Fuente de Pago de Transferencias Federales etiquetadas</i>	\$ -	\$ -	\$ -
<i>Amortización de la Deuda Pública con Gasto Etiquetado</i>	\$ 25,061,049.22	\$ 25,061,099.22	\$ 25,061,099.22
<i>Gasto Etiquetado (sin incluir Amortización de la Deuda Pública)</i>	\$ 211,641,306.78	\$ 203,273,219.43	\$ 202,471,094.10
<i>Remanentes de Transferencias Federales Etiquetadas aplicados en el periodo</i>	\$ 118,730,427.93	\$ 215,738,871.13	\$ 215,738,871.13
<b>Balance Presupuestario de Recursos Etiquetados</b>	\$ 112,444,973.41	\$ 244,724,255.21	\$ 245,526,380.54
<i>Balance Presupuestario de Recursos Etiquetados sin Financiamiento Neto</i>	\$ 137,506,022.63	\$ 269,785,354.43	\$ 270,587,479.76

# **ANEXO L**

**5.-Estado Analítico de Ingresos Detallado.**

MUNICIPIO DE SAN NICOLAS DE LOS GARZA, NUEVO LEON

Estado

Análisis de Ingresos Detallado  
Del 1 de Enero al 30 de Septiembre de 2019  
(PESOS)

Concepto	Ingreso					Diferencia
	Estimado	Amplicaciones/ (Reducciones)	Modificado	Devengado	Recaudado	
Ingresos de Libre Disposición						
Impuestos	361,445,190.54	-	361,445,190.54	361,459,215.42	361,459,215.42	-14,024.88
Cuotas y Aportaciones de Seguridad Social	9,330,035.84	-	9,330,035.84	11,485,127.84	11,485,127.84	-2,155,092.00
Contribuciones de Mejoras		-		990.00	990.00	-990.00
Derechos	44,267,635.35	-	44,267,635.35	48,303,909.78	48,303,909.78	-4,036,274.43
Productos	18,745,042.24	-	18,745,042.24	27,481,394.81	27,481,394.81	-8,736,352.57
Aprovechamientos	79,774,392.58	1,600,000.00	81,374,392.58	58,434,282.67	58,434,282.67	21,340,109.91
Ingresos por Ventas de Bienes y Servicios						0.00
Participaciones	414,986,707.43	20,359,684.62	435,346,392.05	485,167,094.17	485,167,094.17	-70,180,386.74
Fondo General de Participaciones	328,318,883.93	20,359,684.62	348,678,568.55	346,779,190.77	346,779,190.77	-18,460,306.84
Fondo de Fomento Municipal	47,029,456.81	-	47,029,456.81	56,347,920.32	56,347,920.32	-9,318,463.51
Fondo de Fiscalización y Recaudación	14,627,250.02	-	14,627,250.02	16,152,708.44	16,152,708.44	-1,525,458.42
Fondo de Compensación		-				0.00
Fondo de Extracción de Hidrocarburos	1,228,799.81	-	1,228,799.81	1,225,376.85	1,225,376.85	3,422.96
Impuesto Especial Sobre Producción y Servicios	10,283,915.31	-	10,283,915.31	11,272,015.92	11,272,015.92	-988,100.61
0.136% de la Recaudación Federal Participable		-				0.00
3.17% Sobre Extracción de Petróleo		-				0.00
Gasolinas y Diésel	13,498,401.55	-	13,498,401.55	13,298,292.87	13,298,292.87	200,108.68
Fondo del Impuesto Sobre la Renta		-		40,091,589.00	40,091,589.00	-40,091,589.00
Fondo de Estabilización de los Ingresos de las Entidades Federativas		-				0.00
Incentivos Derivados de la Colaboración Fiscal	17,526,158.40	-	17,526,158.40	12,027,838.40	12,027,838.40	498,320.00
Tenencia o Uso de Vehículos		-				0.00
Fondo de Compensación ISAN		-				0.00
Impuesto Sobre Automóviles Nuevos	12,526,158.40	-	12,526,158.40	12,027,838.40	12,027,838.40	498,320.00
Fondo de Compensación de Repecos-Intermedios		-				0.00
Otros Incentivos Económicos		-				0.00
Transferencias	27,362,186.93	-	27,362,186.93	-	-	27,362,186.93
Convenios	63,100,749.87	336,872,589.48	399,973,339.35	526,401,065.77	526,401,065.77	-63,300,315.90
Otros Convenios y Subsidios	63,100,749.87	336,872,589.48	399,973,339.35	526,401,065.77	526,401,065.77	-63,300,315.90
Otros Ingresos de Libre Disposición	560,051.85	-	560,051.85	9,573,687.00	9,573,687.00	-9,013,635.15
Participaciones en Ingresos Locales		-		4,948,627.30	4,948,627.30	-4,948,627.30
Otros Ingresos de Libre Disposición	560,051.85	-	560,051.85	4,625,059.70	4,625,059.70	-4,065,007.85
Total de Ingresos de Libre Disposición	1,032,098,151.03	358,832,274.10	1,390,930,425.13	1,540,334,605.86	1,540,334,605.86	-508,236,454.83
Ingresos Excedentes de Ingresos de Libre Disposición						
Transferencias Federales Etiquetadas						
Aportaciones	215,099,111.25	28,942,764.48	244,041,875.73	244,041,875.73	244,041,875.73	-28,942,764.48
Fondo de Aportaciones para la Nómina Educativa y Gasto Operativo		-				0.00
Fondo de Aportaciones para los Servicios de Salud		-				0.00
Fondo de Aportaciones para la Infraestructura Social	19,354,983.06	2,203,684.74	21,558,667.80	21,558,673.80	21,558,673.80	-2,203,684.74
Fondo de Aportaciones para el Fortalecimiento de los Municipios y de las Demarcaciones Territoriales del Distrito Federal	195,744,122.19	26,739,079.74	222,483,201.93	222,483,201.93	222,483,201.93	-26,739,079.74
Fondo de Aportaciones Múltiples		-				0.00
Fondo de Aportaciones para la Educación Tecnológica y de Adultos		-				0.00
Fondo de Aportaciones para la Seguridad Pública de los Estados y del Distrito Federal		-				0.00

Concepto	Ingreso				Diferencia
	Estimado	Ampliaciones/ (Reducciones)	Modificado	Devengado	
Fondo de Aportaciones para el Fortalecimiento de las Entidades Federativas	-	-	-	-	0.00
Convenios	15,317,790.23	-	15,317,790.23	13,277,827.00	2,039,963.23
Convenios de Protección Social en Salud	-	-	-	-	0.00
Convenios de Descentralización	-	-	-	-	0.00
Convenios de Reasignación	-	-	-	-	0.00
Otros Convenios y Subsidios	15,317,790.23	-	15,317,790.23	13,277,827.00	2,039,963.23
Fondos Distintos de Aportaciones	-	-	-	-	0.00
Fondo para Entidades Federativas y Municipios Productores de Hidrocarburos	-	-	-	-	0.00
Fondo Minero	-	-	-	-	0.00
Transferencias, Subsidios y Subvenciones, y Pensiones y Jubilaciones	-	-	-	-	0.00
Otras Transferencias Federales Etiquetadas	-	-	-	-	0.00
<b>Total de Transferencias Federales Etiquetadas</b>	230,416,901.48	28,942,764.48	259,359,665.96	257,319,702.73	-2,692,801.25
Ingresos Derivados de Financiamientos	-	-	-	-	0.00
Ingresos Derivados de Financiamientos	-	-	-	-	0.00
<b>Total de Ingresos</b>	1,262,515,052.51	387,775,036.58	1,650,290,091.09	1,797,654,308.59	535,139,256.08
<b>Datos Informativos</b>					
1. Ingresos Derivados de Financiamientos con Fuente de Pago de Ingresos de Libre Disposición	-	-	-	-	-
2. Ingresos Derivados de Financiamientos con Fuente de Pago de Transferencias Federales Etiquetadas	-	-	-	-	-
3. Ingresos Derivados de Financiamientos (3 = 1 + 2)	-	-	-	-	-

# **ANEXO L**

**6.-Estado Analítico del Ejercicio del Presupuesto de Egresos Detallado**

**(a) (Clasificación por Objeto del Gasto)**

Concepto	Egresos					Subejercicio
	Aprobado	Ampliaciones/ (Reducciones)	Modificado	Desvirtuado	Pagado	
<b>I. Gasto No Etiquetado</b>	\$ 1,049,618,688.64	\$ 652,250,952.85	\$ 1,701,873,641.49	\$ 1,133,605,838.72	\$ 1,085,395,953.04	\$ 568,267,802.77
<b>Servicios Personales</b>	\$ 368,232,710.06	\$ 37,671,691.75	\$ 405,904,401.81	\$ 376,754,226.24	\$ 375,374,463.17	\$ 29,150,175.57
Remuneraciones al Personal de Carácter Permanente	\$ 280,203,911.43	\$ 18,854,723.58	\$ 299,058,635.01	\$ 274,755,949.46	\$ 274,582,843.22	\$ 24,302,685.55
Remuneraciones al Personal de Carácter Transitorio	\$ 21,097,424.61	\$ 13,458,787.98	\$ 34,556,212.59	\$ 32,945,095.70	\$ 32,439,864.91	\$ 1,611,116.89
Remuneraciones Adicionales y Especiales	\$ -	\$ 5,546,787.28	\$ 5,546,787.28	\$ 5,546,736.52	\$ 5,546,736.52	\$ 50.76
Seguridad Social	\$ 44,684,360.45	\$ 1,592,578.90	\$ 46,276,939.35	\$ 44,833,647.97	\$ 44,143,858.15	\$ 1,443,291.38
Otras Prestaciones Sociales y Económicas	\$ -	\$ -	\$ -	\$ -	\$ -	\$ -
Previsiones	\$ 22,247,013.57	\$ 1,781,185.99	\$ 20,465,827.58	\$ 18,672,796.59	\$ 18,661,160.37	\$ 1,793,030.99
Pago de Estímulos a Servidores Públicos	\$ 234,317,392.21	\$ 9,435,777.35	\$ 243,753,169.56	\$ 136,153,584.15	\$ 133,416,720.16	\$ 107,599,585.41
<b>Materiales y Suministros</b>	\$ 7,674,957.95	\$ 3,237,608.66	\$ 10,912,566.61	\$ 6,293,637.30	\$ 5,728,913.23	\$ 4,618,929.31
Materiales de Administración, Emisión de Documentos y Artículos Oficiales	\$ 2,310,000.00	\$ 1,286,169.20	\$ 3,596,169.20	\$ 2,359,437.97	\$ 2,338,142.02	\$ 1,236,731.23
Alimentos y Utensilios	\$ -	\$ -	\$ -	\$ -	\$ -	\$ -
Materias Primas y Materiales de Producción y Comercializa	\$ 104,939,855.31	\$ 12,244,391.88	\$ 117,184,247.19	\$ 66,505,683.40	\$ 66,491,631.75	\$ 50,678,563.79
Materiales y Artículos de Construcción y de Reparación	\$ 16,986,977.36	\$ 2,630,947.49	\$ 19,617,924.85	\$ 11,367,802.42	\$ 10,337,667.39	\$ 8,250,122.43
Productos Químicos, Farmacéuticos y de Laboratorio	\$ 78,429,545.00	\$ 5,862,365.54	\$ 72,567,179.46	\$ 38,922,476.31	\$ 38,385,580.99	\$ 33,644,703.15
Combustibles, Lubrificantes y Aditivos	\$ 10,201,600.00	\$ 3,997,276.27	\$ 6,204,323.73	\$ 3,839,138.87	\$ 3,839,138.87	\$ 2,365,184.86
Vestuario, Blancos, Prendas de Protección y Artículos Depol	\$ -	\$ 157,064.00	\$ 157,064.00	\$ 157,064.00	\$ 157,064.00	\$ -
Materiales y Suministros Para Seguridad	\$ 13,774,456.59	\$ 260,762.07	\$ 13,513,694.52	\$ 6,708,343.88	\$ 6,138,581.91	\$ 6,805,350.64
Herramientas, Refacciones y Accesorios Menores	\$ 296,398,651.45	\$ 60,956,509.45	\$ 357,355,161.10	\$ 215,503,564.05	\$ 200,605,488.05	\$ 141,855,597.05
<b>Servicios Generales</b>	\$ 53,025,000.02	\$ 20,150,599.06	\$ 32,874,400.96	\$ 30,672,155.62	\$ 30,672,155.62	\$ 2,206,245.34
Servicios Básicos	\$ 26,008,554.72	\$ 12,029,716.90	\$ 32,038,271.62	\$ 14,799,969.37	\$ 14,180,529.37	\$ 17,238,302.25
Servicios de Arrendamiento	\$ 53,991,520.39	\$ 6,599,183.79	\$ 60,590,704.18	\$ 37,568,847.06	\$ 32,451,091.81	\$ 23,021,857.12
Servicios Profesionales, Científicos, Técnicos y Otros Servi	\$ 23,454,427.63	\$ 7,136,027.38	\$ 30,590,455.01	\$ 20,850,592.08	\$ 14,500,687.59	\$ 9,739,862.93
Servicios Financieros, Bancarios y Comerciales	\$ -	\$ -	\$ -	\$ -	\$ -	\$ -
Servicios de Instalación, Reparación, Mantenimiento y Conservación	\$ 112,451,521.16	\$ 35,235,587.16	\$ 147,687,108.32	\$ 72,616,460.86	\$ 71,580,686.08	\$ 75,070,647.46
Servicios de Comunicación Social y Publicidad	\$ 17,895,000.00	\$ 2,486,612.11	\$ 15,408,387.89	\$ 8,922,010.09	\$ 8,740,206.95	\$ 6,486,347.80
Servicios de Traslado y Viáticos	\$ 260,000.00	\$ 220,794.09	\$ 480,794.09	\$ 459,646.20	\$ 459,646.20	\$ 21,147.89
Servicios Oficiales	\$ 10,690,000.00	\$ 11,517,575.53	\$ 22,207,575.53	\$ 18,356,401.42	\$ 16,815,433.08	\$ 3,851,174.11
Otros Servicios Generales	\$ 4,622,627.53	\$ 10,854,835.97	\$ 15,477,463.50	\$ 11,257,451.35	\$ 11,205,051.35	\$ 4,220,012.15
<b>Transferencias, Asignaciones, Subsidios y Otras Ayudas</b>	\$ 129,669,934.92	\$ 84,150,249.90	\$ 213,820,184.82	\$ 175,333,380.94	\$ 168,516,741.83	\$ 38,486,803.88
Transferencias Internas y Asignaciones al Sector Público	\$ 9,750,000.00	\$ 43,171,090.57	\$ 52,921,090.57	\$ 39,066,457.46	\$ 37,416,457.46	\$ 13,854,633.11
Transferencias al Resto del Sector Público	\$ -	\$ -	\$ -	\$ -	\$ -	\$ -
Subsidios y Subvenciones	\$ 24,302,983.89	\$ 22,409,125.98	\$ 46,712,109.87	\$ 39,682,917.10	\$ 38,853,343.10	\$ 7,029,192.77
Ayudas Sociales	\$ 95,616,951.03	\$ 18,570,033.35	\$ 114,186,984.38	\$ 96,584,006.38	\$ 92,246,941.27	\$ 17,602,978.00
Pensiones y Jubilaciones	\$ -	\$ -	\$ -	\$ -	\$ -	\$ -
Transferencias a Fideicomisos, Mandatos y Otros Análogos	\$ -	\$ -	\$ -	\$ -	\$ -	\$ -
Transferencias a la Seguridad Social	\$ -	\$ -	\$ -	\$ -	\$ -	\$ -
Donativos	\$ -	\$ -	\$ -	\$ -	\$ -	\$ -
Transferencias al Exterior	\$ -	\$ -	\$ -	\$ -	\$ -	\$ -
<b>Bienes Muebles, Inmuebles e Intangibles</b>	\$ 21,000,000.00	\$ 92,443,223.19	\$ 113,443,223.19	\$ 55,413,302.10	\$ 54,259,343.22	\$ 58,029,921.09
Mobiliario y Equipo de Administración	\$ -	\$ 2,429,131.11	\$ 2,429,131.11	\$ 2,429,130.99	\$ 2,422,672.11	\$ 0.12
Mobiliario y Equipo Educativo y Recreativo	\$ -	\$ 2,340,673.63	\$ 2,340,673.63	\$ 1,963,839.51	\$ 1,963,839.51	\$ 376,834.12
Equipo e Instrumental Médico y de Laboratorio	\$ -	\$ 4,534,262.17	\$ 4,534,262.17	\$ 2,034,262.17	\$ 2,034,262.17	\$ 2,500,000.00
Vehículos y Equipo de Transporte	\$ -	\$ 73,677,323.18	\$ 73,677,323.18	\$ 35,312,972.33	\$ 34,165,472.33	\$ 38,364,350.85
Equipo de Defensa y Seguridad	\$ -	\$ -	\$ -	\$ -	\$ -	\$ -
Maquinaria, Otros Equipos y Herramientas	\$ -	\$ 10,207,359.38	\$ 10,207,359.38	\$ 9,843,496.30	\$ 9,843,496.30	\$ 363,863.08

Concepto	Egresos					Subejercicio
	Aprobado	Ampliaciones/ (Reducciones)	Modificado	Dispagado	Pagado	
Activos Biológicos	\$ -	\$ -	\$ -	\$ -	\$ -	\$ -
Bienes Inmuebles	\$ 6,000,000.00	\$ -	\$ 6,000,000.00	\$ -	\$ -	\$ 6,000,000.00
Activos Intangibles	\$ 15,000,000.00	\$ 745,526.28	\$ 14,254,473.72	\$ 3,829,600.80	\$ 3,829,600.80	\$ 10,424,872.92
<b>Inversión Pública</b>	\$ -	\$ 351,376,599.85	\$ 351,376,599.85	\$ 162,447,134.36	\$ 141,363,484.17	\$ 188,929,465.49
Obra Pública en Bienes de Dominio Público	\$ -	\$ 259,994,709.58	\$ 259,994,709.58	\$ 123,888,333.74	\$ 107,773,792.58	\$ 136,106,375.84
Obra Pública en Bienes Propios	\$ -	\$ 91,381,890.27	\$ 91,381,890.27	\$ 38,558,800.62	\$ 33,589,691.59	\$ 52,823,089.65
Proyectos Productivos y Acciones de Fomento	\$ -	\$ -	\$ -	\$ -	\$ -	\$ -
<b>Inversiones Financieras y Otras Provisiones</b>	\$ -	\$ -	\$ -	\$ -	\$ -	\$ -
Inversiones Para el Fomento de Actividades Productivas	\$ -	\$ -	\$ -	\$ -	\$ -	\$ -
Acciones y Participaciones de Capital	\$ -	\$ -	\$ -	\$ -	\$ -	\$ -
Compra de Títulos y Valores	\$ -	\$ -	\$ -	\$ -	\$ -	\$ -
Concesión de Préstamos	\$ -	\$ -	\$ -	\$ -	\$ -	\$ -
Inversiones en Fideicomisos, Mandatos y Otros Análogos	\$ -	\$ -	\$ -	\$ -	\$ -	\$ -
Fideicomiso de Desastres Naturales (Informativo)	\$ -	\$ -	\$ -	\$ -	\$ -	\$ -
Otras Inversiones Financieras	\$ -	\$ -	\$ -	\$ -	\$ -	\$ -
Provisiones para Contingencias y Otras Erogaciones Especiales	\$ -	\$ -	\$ -	\$ -	\$ -	\$ -
<b>Participaciones y Aportaciones</b>	\$ -	\$ -	\$ -	\$ -	\$ -	\$ -
Participaciones	\$ -	\$ -	\$ -	\$ -	\$ -	\$ -
Aportaciones	\$ -	\$ -	\$ -	\$ -	\$ -	\$ -
Convenios	\$ -	\$ -	\$ -	\$ -	\$ -	\$ -
<b>Deuda Pública</b>	\$ 16,216,901.16	\$ 16,216,901.16	\$ 16,216,901.16	\$ 12,000,646.88	\$ 11,859,712.44	\$ 4,216,254.28
Amortización de la Deuda Pública	\$ -	\$ -	\$ -	\$ -	\$ -	\$ -
Intereses de la Deuda Pública	\$ -	\$ -	\$ -	\$ -	\$ -	\$ -
Comisiones de la Deuda Pública	\$ -	\$ -	\$ -	\$ -	\$ -	\$ -
Gastos de la Deuda Pública	\$ -	\$ -	\$ -	\$ -	\$ -	\$ -
Costo por Coberturas	\$ -	\$ -	\$ -	\$ -	\$ -	\$ -
Apoyos Financieros	\$ -	\$ -	\$ -	\$ -	\$ -	\$ -
Adeudos de Ejercicios Fiscales Anteriores (ADEFAS)	\$ 236,702,356.00	\$ 57,127,900.08	\$ 179,574,455.92	\$ 278,334,318.65	\$ 227,532,193.32	\$ 65,495,937.43
<b>Gasto Etiquetado</b>	\$ -	\$ -	\$ -	\$ -	\$ -	\$ -
<b>Servicios Personales</b>	\$ -	\$ -	\$ -	\$ -	\$ -	\$ -
Remuneraciones al Personal de Carácter Permanente	\$ -	\$ -	\$ -	\$ -	\$ -	\$ -
Remuneraciones al Personal de Carácter Transitorio	\$ -	\$ -	\$ -	\$ -	\$ -	\$ -
Remuneraciones Adicionales y Especiales	\$ -	\$ -	\$ -	\$ -	\$ -	\$ -
Seguridad Social	\$ -	\$ -	\$ -	\$ -	\$ -	\$ -
Otras Prestaciones Sociales y Económicas	\$ -	\$ -	\$ -	\$ -	\$ -	\$ -
Previsiones	\$ -	\$ -	\$ -	\$ -	\$ -	\$ -
Pago de Estímulos a Servidores Públicos	\$ -	\$ -	\$ -	\$ -	\$ -	\$ -
<b>Materiales y Suministros</b>	\$ 4,642,450.72	\$ 4,642,450.72	\$ 4,642,450.72	\$ 4,642,450.71	\$ 4,642,450.71	\$ 0.01
Materiales de Administración, Emisión de Documentos y Artículos Oficiales	\$ -	\$ -	\$ -	\$ -	\$ -	\$ -
Alimentos y Utensilios	\$ -	\$ -	\$ -	\$ -	\$ -	\$ -
Materias Primas y Materiales de Producción y Comercialización	\$ -	\$ -	\$ -	\$ -	\$ -	\$ -
Materiales y Artículos de Construcción y de Reparación	\$ -	\$ -	\$ -	\$ -	\$ -	\$ -
Productos Químicos, Farmacéuticos y de Laboratorio	\$ -	\$ -	\$ -	\$ -	\$ -	\$ -
Combustibles, Lubricantes y Aditivos	\$ -	\$ -	\$ -	\$ -	\$ -	\$ -
Vestuario, Blancos, Prendas de Protección y Artículos Depo	\$ -	\$ -	\$ -	\$ -	\$ -	\$ -
Materiales y Suministros Para Seguridad	\$ 4,642,450.72	\$ 4,642,450.72	\$ 4,642,450.72	\$ 4,642,450.71	\$ 4,642,450.71	\$ 0.01
Herramientas, Refacciones y Accesorios Menores	\$ -	\$ -	\$ -	\$ -	\$ -	\$ -

Concepto	Egresos					Subejercicio
	Aprobado	Ampliaciones/ (Reducciones)	Modificado	Devenido	Pagado	
<b>Servicios Generales</b>	\$ 113,000,000.00	\$ 44,660,324.94	\$ 157,660,324.94	\$ 119,388,167.11	\$ 118,586,041.78	\$ 38,272,357.83
Servicios Básicos	\$ 15,000,000.00	\$ 39,886,451.49	\$ 54,886,451.49	\$ 45,549,929.02	\$ 45,549,929.02	\$ 9,336,522.47
Servicios de Arrendamiento	\$ -	\$ -	\$ -	\$ -	\$ -	\$ -
Servicios Profesionales, Científicos, Técnicos y Otros Servicios	\$ -	\$ -	\$ -	\$ -	\$ -	\$ -
Servicios Financieros, Bancarios y Comerciales	\$ -	\$ -	\$ -	\$ -	\$ -	\$ -
Servicios de Instalación, Reparación, Mantenimiento y Conservación	\$ 98,000,000.00	\$ 4,774,073.45	\$ 102,774,073.45	\$ 72,106,064.59	\$ 71,303,939.26	\$ 25,893,935.41
Servicios de Comunicación Social y Publicidad	\$ -	\$ -	\$ -	\$ -	\$ -	\$ -
Servicios de Traslado y Viáticos	\$ -	\$ -	\$ -	\$ -	\$ -	\$ -
Servicios Oficiales	\$ -	\$ -	\$ -	\$ -	\$ -	\$ -
Otros Servicios Generales	\$ -	\$ -	\$ -	\$ -	\$ -	\$ -
<b>Transferencias, Asignaciones, Subsidios y Otras Ayudas</b>	\$ -	\$ -	\$ -	\$ -	\$ -	\$ -
Transferencias Internas y Asignaciones al Sector Público	\$ -	\$ -	\$ -	\$ -	\$ -	\$ -
Transferencias al Resto del Sector Público	\$ -	\$ -	\$ -	\$ -	\$ -	\$ -
Subsidios y Subvenciones	\$ -	\$ -	\$ -	\$ -	\$ -	\$ -
Ayudas Sociales	\$ -	\$ -	\$ -	\$ -	\$ -	\$ -
Pensiones y Jubilaciones	\$ -	\$ -	\$ -	\$ -	\$ -	\$ -
Transferencias a Fideicomisos, Mandatos y Otros Análogos	\$ -	\$ -	\$ -	\$ -	\$ -	\$ -
Transferencias a la Seguridad Social	\$ -	\$ -	\$ -	\$ -	\$ -	\$ -
Donativos	\$ -	\$ -	\$ -	\$ -	\$ -	\$ -
Transferencias al Exterior	\$ -	\$ -	\$ -	\$ -	\$ -	\$ -
<b>Bienes Muebles, Inmuebles e Intangibles</b>	\$ -	\$ -	\$ -	\$ -	\$ -	\$ -
Mobiliario y Equipo de Administración	\$ -	\$ -	\$ -	\$ -	\$ -	\$ -
Mobiliario y Equipo Educativo y Recreativo	\$ -	\$ -	\$ -	\$ -	\$ -	\$ -
Equipo e Instrumental Médico y de Laboratorio	\$ -	\$ -	\$ -	\$ -	\$ -	\$ -
Vehículos y Equipo de Transporte	\$ -	\$ -	\$ -	\$ -	\$ -	\$ -
Equipo de Defensa y Seguridad	\$ -	\$ -	\$ -	\$ -	\$ -	\$ -
Maquinaria, Otros Equipos y Herramientas	\$ -	\$ -	\$ -	\$ -	\$ -	\$ -
Activos Biológicos	\$ -	\$ -	\$ -	\$ -	\$ -	\$ -
Bienes Inmuebles	\$ -	\$ -	\$ -	\$ -	\$ -	\$ -
Activos Intangibles	\$ -	\$ -	\$ -	\$ -	\$ -	\$ -
<b>Inversión Pública</b>	\$ 16,129,157.57	\$ 7,824,924.42	\$ 23,954,081.99	\$ -	\$ -	\$ 23,954,081.99
Obra Pública en Bienes de Dominio Público	\$ 16,129,157.57	\$ 7,824,924.42	\$ 23,954,081.99	\$ -	\$ -	\$ 23,954,081.99
Obra Pública en Bienes Propios	\$ -	\$ -	\$ -	\$ -	\$ -	\$ -
Proyectos Productivos y Acciones de Fomento	\$ -	\$ -	\$ -	\$ -	\$ -	\$ -
<b>Inversiones Financieras y Otras Provisiones</b>	\$ -	\$ -	\$ -	\$ -	\$ -	\$ -
Inversiones Para el Fomento de Actividades Productivas	\$ -	\$ -	\$ -	\$ -	\$ -	\$ -
Acciones y Participaciones de Capital	\$ -	\$ -	\$ -	\$ -	\$ -	\$ -
Compra de Títulos y Valores	\$ -	\$ -	\$ -	\$ -	\$ -	\$ -
Concesión de Préstamos	\$ -	\$ -	\$ -	\$ -	\$ -	\$ -
Inversiones en Fideicomisos, Mandatos y Otros Análogos	\$ -	\$ -	\$ -	\$ -	\$ -	\$ -
Fideicomiso de Desastres Naturales (Informe)	\$ -	\$ -	\$ -	\$ -	\$ -	\$ -
Otras Inversiones Financieras	\$ -	\$ -	\$ -	\$ -	\$ -	\$ -
Provisiones para Contingencias y Otras Erogaciones Especiales	\$ -	\$ -	\$ -	\$ -	\$ -	\$ -
<b>Participaciones y Aportaciones</b>	\$ -	\$ -	\$ -	\$ -	\$ -	\$ -
Participaciones	\$ -	\$ -	\$ -	\$ -	\$ -	\$ -
Aportaciones	\$ -	\$ -	\$ -	\$ -	\$ -	\$ -
Convenios	\$ -	\$ -	\$ -	\$ -	\$ -	\$ -



**MUNICIPIO DE NICOLÁS GARZA, JOLEÓN**  
 Estado Abalítico del Ejercicio del Presupuesto de Egresos Detallado  
 Clasificación por Objeto del Gasto (Capítulo y Concepto)  
 Del 1 de Enero al 30 de Septiembre de 2019  
 (PESOS)

Concepto	Egresos					Subejercicio
	Aprobado	Ampliaciones/ (Reducciones)	Modificado	Devengado	Pagado	
Deuda Pública	\$ 107,573,198.43	\$ -	\$ 107,573,198.43	\$ 104,303,700.83	\$ 104,303,700.83	\$ 3,269,497.60
Amortización de la Deuda Pública	\$ 25,061,049.22	\$ 3,269,547.00	\$ 28,330,596.22	\$ 25,061,099.22	\$ 25,061,099.22	\$ 3,269,497.00
Intereses de la Deuda Pública	\$ 82,512,149.21	\$ -	\$ 82,512,149.21	\$ 79,242,601.61	\$ 79,242,601.61	\$ 0.60
Comisiones de la Deuda Pública	\$ -	\$ -	\$ -	\$ -	\$ -	\$ -
Gastos de la Deuda Pública	\$ -	\$ -	\$ -	\$ -	\$ -	\$ -
Costo por Coberturas	\$ -	\$ -	\$ -	\$ -	\$ -	\$ -
Apoyos Financieros	\$ -	\$ -	\$ -	\$ -	\$ -	\$ -
Adeudos de Ejercicios Fiscales Anteriores (ADEFAS)	\$ -	\$ -	\$ -	\$ -	\$ -	\$ -
<b>Total de Egresos</b>	\$ 1,286,321,044.64	\$ 709,378,852.93	\$ 1,995,703,897.57	\$ 1,361,940,157.37	\$ 1,312,928,146.36	\$ 633,763,740.20

# **ANEXO L**

**6.-Estado Analítico del Ejercicio del Presupuesto de Egresos Detallado**

**(b) (Clasificación Administrativa)**

MUNICIPIO DE SAN NICOLAS DE LOS GARZA, NUEVO LEON

Estado

Analitico del Ejercicio del Presupuesto de Egresos Detallado - LDF

Clasificación Administrativa

Del 1 de Enero al 30 de Septiembre de 2019

(PESOS)

Concepto	Egresos					Subejercicio
	Aprobado (d)	Ampliaciones/ Modificación	Devengado	Pagado		
<b>I. Gasto No Etiquetado</b>	1,049,618,688.63	1,701,321,495.47	1,129,295,218.83	1,081,432,954.21		572,026,276.64
A. OBRA PUBLICA	-	350,824,453.93	154,396,277.73	133,660,248.63		196,428,176.20
B. RAMO 33	-	-	-	-		-
C. OTROS EGRESOS	9,750,000.00	49,788,536.06	43,361,362.95	41,711,362.95		16,177,173.11
D. CABILDO	7,821,059.06	1,218,409.61	8,030,172.57	8,026,326.52		1,009,296.10
E. SECRETARIA DE AYUNTAMIENTO	28,875,760.36	16,383,070.03	22,008,052.90	21,358,738.80		23,250,777.49
F. SECRETARIA DE FINANZAS Y TESORERIA	102,787,434.83	19,844,432.91	88,769,320.20	87,838,182.63		33,862,547.54
G. DIRECCION GENERAL DEL DESARROLLO INTEGRAL DE LA FAMILIA	-	-	-	-		-
H. CONTRALORIA MUNICIPAL	20,541,515.46	1,296,828.20	16,046,915.27	15,592,137.61		3,197,771.99
I. SECRETARIA DE OBRAS PUBLICAS, DES. URBANO Y MED. AMBIENTE	13,629,891.31	233,610.65	9,741,930.11	9,534,496.29		3,654,350.55
J. SECRETARIA DE DESARROLLO HUMANO	33,401,391.36	18,546,206.20	38,311,823.34	37,691,720.21		13,635,774.22
K. SECRETARIA DE SERVICIOS PUBLICOS	348,420,762.22	57,883,861.06	282,279,629.59	276,076,673.52		124,028,993.69
L. SECRETARIA DE SEGURIDAD	204,049,938.35	41,476,841.10	182,759,716.10	178,714,712.37		62,767,063.35
M. SECRETARIA TECNICA	10,296,263.68	17,023,319.73	16,359,489.24	14,624,702.66		10,960,094.17
N. PREVISION SOCIAL	127,581,426.27	28,274,812.94	132,260,718.05	127,131,019.39		23,595,521.16
N. SECRETARIA DE PARTICIPACION CIUDADANA	19,476,969.62	9,283,755.07	20,408,969.28	20,204,303.57		8,351,755.41
O. STAFF	-	-	-	-		-
P. DIRECCION GENERAL DE SALUD	19,819,014.79	5,166,777.64	17,256,566.39	16,286,631.12		7,729,226.04
Q. SECRETARIA DE CULTURA	7,902,426.70	2,957,922.68	7,826,052.18	7,747,266.68		3,034,297.20
R. SECRETARIA DE MOVILIDAD	54,503,964.14	21,288,054.80	45,848,513.70	43,254,697.53		29,943,505.24
S. DIRECCION GENERAL DE BIENESTAR SOCIAL	32,869,116.94	10,393,200.38	35,075,224.76	33,736,345.13		8,187,092.56
T. PRESIDENCIA MUNICIPAL	7,891,753.54	1,221,456.04	7,239,786.44	6,949,960.09		1,873,423.14
U. CONSEJERIA JURIDICA	-	1,654,135.51	1,314,698.03	1,293,428.51		339,437.48
<b>II. Gasto Etiquetado</b>	236,702,356.00	57,680,046.09	232,644,938.56	231,495,192.14		61,737,463.53
A. OBRA PUBLICA	123,702,356.00	8,377,070.43	112,354,557.46	112,006,936.37		19,724,868.97
B. RAMO 33	-	-	-	-		-
C. OTROS EGRESOS	-	-	-	-		-
D. CABILDO	-	-	-	-		-
E. SECRETARIA DE AYUNTAMIENTO	-	-	-	-		-
F. SECRETARIA DE FINANZAS Y TESORERIA	-	-	-	-		-
G. DIRECCION GENERAL DEL DESARROLLO INTEGRAL DE LA FAMILIA	-	-	-	-		-
H. CONTRALORIA MUNICIPAL	-	-	-	-		-
I. SECRETARIA DE OBRAS PUBLICAS, DES. URBANO Y MED. AMBIENTE	-	-	-	-		-
J. SECRETARIA DE SERVICIOS PUBLICOS	-	-	-	-		-
K. SECRETARIA DE SERVICIOS PUBLICOS	113,000,000.00	39,886,451.49	117,655,993.61	116,853,868.28		35,230,457.88
L. SECRETARIA DE SEGURIDAD	-	9,416,524.17	2,634,387.49	2,634,387.49		6,782,136.68
M. SECRETARIA TECNICA	-	-	-	-		-
N. PREVISION SOCIAL	-	-	-	-		-
N. SECRETARIA DE PARTICIPACION CIUDADANA	-	-	-	-		-
O. STAFF	-	-	-	-		-
P. DIRECCION GENERAL DE SALUD	-	-	-	-		-
Q. SECRETARIA DE CULTURA	-	-	-	-		-
R. SECRETARIA DE MOVILIDAD	-	-	-	-		-
S. DIRECCION GENERAL DE BIENESTAR SOCIAL	-	-	-	-		-
T. PRESIDENCIA MUNICIPAL	-	-	-	-		-
U. CONSEJERIA JURIDICA	-	-	-	-		-
<b>III. Total de Egresos (III = I + II)</b>	1,286,321,044.63	709,378,852.93	1,361,940,157.39	1,312,928,146.35		633,763,740.17

# **ANEXO L**

**6.-Estado Analítico del Ejercicio del Presupuesto de Egresos Detallado**

**(c) (Clasificación Funcional)**

MUNICIPIO DE SAN NICOLAS DE LOS GARZES NUEVO LEON  
 Estado Analítico del Ejercicio del Presupuesto de Egresos Detallado - IDF  
 Clasificación Funcional (Finalidad y Función)  
 Del 1 de Enero al 30 de Septiembre de 2019  
 (PESOS)

Concepto	Egresos						Subejercicio
	Aprobado	Ampliaciones/ (Reducciones)	Modificado	Devengado	Pagado		
<b>Gasto No Etiquetado</b>							
<b>Gobierno</b>	1,178,747,846.22	699,962,328.76	1,878,714,174.98	1,251,261,832.34	1,202,249,821.32	627,452,342.64	
Legislación	580,076,215.27	148,650,167.39	728,730,382.66	523,930,289.77	507,838,529.23	204,770,092.89	
Justicia	19,489,967.11	2,311,586.97	21,801,554.08	15,217,379.08	15,019,435.00	6,584,175.00	
Coordinación de la Política de Gobierno	1,446,626.67	973,661.96	472,964.71	58,899.69	56,542.41	414,065.02	
Relaciones Exteriores	37,826,147.38	17,591,481.79	55,417,629.17	42,598,845.95	41,375,487.89	12,818,783.22	
Asuntos Financieros y Hacendarios	57,815,961.48	5,267,542.75	63,083,504.23	38,865,287.01	38,662,672.06	24,218,217.22	
Seguridad Nacional	261,317,712.45	65,843,161.58	327,164,874.03	229,606,311.12	222,616,558.38	97,558,562.91	
Asuntos de Orden Público y de Seguridad Interior	202,179,800.18	58,610,056.26	260,789,856.44	197,613,566.92	190,107,833.49	63,176,289.52	
Otros Servicios Generales	540,827,998.14	483,459,775.29	1,024,287,773.43	640,230,611.32	610,130,615.48	384,057,162.11	
<b>Desarrollo Social</b>	2,827,892.45	1,101,623.00	1,726,269.45	612,578.32	606,576.32	1,113,690.73	
Protección Ambiental	477,484,254.81	467,183,087.81	944,667,342.62	579,706,890.90	551,026,963.31	364,960,451.72	
Vivienda y Servicios a la Comunidad	19,819,014.79	5,166,777.64	24,985,792.43	17,256,566.39	16,286,631.12	7,729,226.04	
Salud	29,362,156.93	13,338,548.06	42,700,704.99	34,905,735.79	34,561,124.57	7,794,969.20	
Recreación, Cultura y Otras Manifestaciones Sociales							
Educación							
Protección Social							
Otros Asuntos Sociales	11,334,679.16	1,127,015.22	10,207,663.94	7,748,839.52	7,649,320.16	2,458,824.42	
<b>Desarrollo Económico</b>							
Asuntos Económicos, Comerciales y Laborales en General							
Agropecuaria, Silvicultura, Pesca y Caza							
Combustibles y Energía							
Minería, Manufacturas y Construcción							
Transporte							
Comunicaciones							
Turismo							
Ciencia, Tecnología e Innovación							
Otras Industrias y Otros Asuntos Económicos							
<b>Otros No Clasificados en Funciones Anteriores</b>	57,843,692.81	67,852,386.08	125,696,018.89	87,070,931.25	84,280,676.61	38,625,087.64	
Transacciones de la Deuda Pública / Costo Financiero de la Deuda							
Transferencias, Participaciones y Aportaciones Entre Diferentes Niveles y Ordenes de Gobierno	48,093,632.81	18,063,850.02	66,157,482.83	43,709,568.30	42,569,313.66	22,447,914.53	
Saneamiento del Sistema Financiero							
Adeudos de Ejercicios Fiscales Anteriores	9,750,000.00	49,788,536.06	59,538,536.06	43,361,362.95	41,711,362.95	16,177,173.11	
<b>Gasto Etiquetado</b>	107,573,198.43	9,416,524.17	116,989,722.60	110,678,325.04	110,678,325.04	6,311,397.56	
<b>Gobierno</b>		9,416,524.17	9,416,524.17	6,374,624.21	6,374,624.21	3,041,899.96	
Legislación							
Justicia							
Coordinación de la Política de Gobierno							
Relaciones Exteriores							
Asuntos Financieros y Hacendarios							
Seguridad Nacional							
Asuntos de Orden Público y de Seguridad Interior							
Otros Servicios Generales							
<b>Desarrollo Social</b>							
Protección Ambiental							
Vivienda y Servicios a la Comunidad							
Salud							
Recreación, Cultura y Otras Manifestaciones Sociales							
		9,416,524.17	9,416,524.17	6,374,624.21	6,374,624.21	3,041,899.96	

Concepto	Aprobado	Ampliaciones/ (Reducciones)	Modificado	Devengado	Pagado	Subejercicio
Educación	-	-	-	-	-	-
Protección Social	-	-	-	-	-	-
Otros Asuntos Sociales	-	-	-	-	-	-
<b>Desarrollo Económico</b>	-	-	-	-	-	-
Asuntos Económicos, Comerciales y Laborales en General	-	-	-	-	-	-
Agropecuaria, Silvicultura, Pesca y Caza	-	-	-	-	-	-
Combustibles y Energía	-	-	-	-	-	-
Minería, Manufacturas y Construcción	-	-	-	-	-	-
Transporte	-	-	-	-	-	-
Comunicaciones	-	-	-	-	-	-
Turismo	-	-	-	-	-	-
Ciencia, Tecnología e Innovación	-	-	-	-	-	-
Otras Industrias y Otros Asuntos Económicos	-	-	-	-	-	-
<b>Otras No Clasificadas en Funciones Anteriores</b>	107,573,198.43	-	107,573,198.43	104,303,700.83	104,303,700.83	3,269,497.60
Transacciones de la Deuda Pública / Costo Financiero de la Deuda	107,573,198.43	-	107,573,198.43	104,303,700.83	104,303,700.83	3,269,497.60
Transferencias, Participaciones y Aportaciones Entre Diferentes Niveles y Ordenes de Gobierno	-	-	-	-	-	-
Saneamiento del Sistema Financiero	-	-	-	-	-	-
Adeudos de Ejercicios Fiscales Anteriores	-	-	-	-	-	-
<b>Total de Egresos:</b>	1,286,321,044.65	709,378,852.93	1,995,703,897.58	1,361,940,157.38	1,312,928,146.36	633,763,740.20

# **ANEXO L**

**6.-Estado Analítico del Ejercicio del Presupuesto de Egresos  
Detallado**

**(d) (Clasificación de Servicios Personales por Categoría)**

MUNICIPIO DE SAN NICOLAS DE LOS GARZA, NUEVO LEON  
 Estado Analítico del Ejercicio del Presupuesto de Egresos Detallado - LDF  
 Clasificación de Servicios Personales por Categoría  
 Del 1 de Enero al 30 de Septiembre de 2019  
 (PESOS)

Concepto	Egresos						Subejercicio
	Aprobado	Ampliaciones/ (Reducciones)	Modificado	Devengado	Pagado	Subejercicio	
<b>Gasto No Etiquetado</b>							
Personal Administrativo y de Servicio Público	368,232,710.06	37,671,691.75	405,904,401.81	376,754,226.25	375,374,463.17	29,150,175.56	
Magisterio	235,635,558.80	24,473,970.36	260,109,529.16	236,668,259.89	235,719,845.90	23,441,269.27	
Magisterio	-	-	-	-	-	-	
Servicios de Salud	17,590,433.75	112,113.00	17,702,546.75	15,435,129.73	15,377,738.38	2,267,417.02	
Personal Administrativo	-	-	-	-	-	-	
Personal Médico, Paramédico y afin	17,590,433.75	112,113.00	17,702,546.75	15,435,129.73	15,377,738.38	2,267,417.02	
Seguridad Pública	115,006,717.51	13,085,608.39	128,092,325.90	124,650,836.63	124,276,878.89	3,441,489.27	
Seguridad Pública	-	-	-	-	-	-	
Gastos asociados a la implementación de nuevas leyes federales o reformas a las mismas	-	-	-	-	-	-	
Nombre del Programa o Ley 1	-	-	-	-	-	-	
Nombre del Programa o Ley 2	-	-	-	-	-	-	
Sentencias laborales definitivas	-	-	-	-	-	-	
<b>Gasto Etiquetado</b>							
Personal Administrativo y de Servicio Público	-	-	-	-	-	-	
Magisterio	-	-	-	-	-	-	
Magisterio	-	-	-	-	-	-	
Servicios de Salud	-	-	-	-	-	-	
Personal Administrativo	-	-	-	-	-	-	
Personal Médico, Paramédico y afin	-	-	-	-	-	-	
Seguridad Pública	-	-	-	-	-	-	
Gastos asociados a la implementación de nuevas leyes federales o reformas a las mismas	-	-	-	-	-	-	
Nombre del Programa o Ley 1	-	-	-	-	-	-	
Nombre del Programa o Ley 2	-	-	-	-	-	-	
Sentencias laborales definitivas	-	-	-	-	-	-	
<b>Total del Gasto en Servicios Personales</b>	368,232,710.06	37,671,691.75	405,904,401.81	376,754,226.25	375,374,463.17	29,150,175.56	



# **ANEXO M**

**Dictamen emitido por el Despacho de Contadores  
Públicos Independientes.**

**Municipio de San Nicolás de los Garza, Nuevo León**

**Estados financieros y Opinión del auditor independiente**

**Al 30 de Septiembre de 2019 y 2018**

# Municipio de San Nicolás de los Garza, Nuevo León

## Índice

	Páginas
Opinión del auditor independiente	1
Estados de situación financiera	4
Estados de actividades	5
Estados de variación en la hacienda pública	6
Estados de cambios en la situación financiera	7
Estado de flujos de efectivo	8
Estado analítico de la deuda y otros pasivos	9
Estado analítico del activo	10
Notas a los estados financieros	11

## Opinión del Auditor Independiente

### Al R. Ayuntamiento del Municipio de San Nicolás de los Garza, Nuevo León

#### Opinión

Hemos auditado los estados financieros del Municipio de San Nicolás de los Garza, Nuevo León (la entidad), que comprenden los estados de situación financiera al 30 de Septiembre de 2019 y 2018, y los estados de actividades, los estados de variaciones en la hacienda pública, los estados de flujos de efectivo y los estados de cambios en la situación financiera, los estados analíticos del activo y los estados analíticos de la deuda y otros pasivos correspondiente al período del 1º de Enero al 30 de Septiembre del 2019 y 2018, así como las notas explicativas a los estados financieros que incluyen un resumen de las políticas contables significativas.

En nuestra opinión, excepto por los efectos de las cuestiones descritas en la sección de fundamento de la opinión con salvedades de nuestro informe los estados financieros adjuntos, que se describen en el párrafo anterior, están preparados, en todos los aspectos materiales, de conformidad con las disposiciones en materia de información financiera que se indican en la Nota 24 a los estados financieros que se acompañan y que están establecidas en la Ley General de Contabilidad Gubernamental.

#### Fundamento de la opinión con salvedades

El Municipio está en proceso de conciliar, regularizar e incorporar en sus registros contables los bienes inmuebles bajo su custodia, que deberán quedar reconocidos como mínimo a su valor catastral, conforme al acuerdo aprobado por el Consejo Nacional de Armonización Contable (CONAC).

Existen construcciones en proceso por \$2,502,916,433.20 cuya fecha de terminación no pudo ser precisada y algunas de estas obras ya se encuentran operando y no han sido capitalizadas.

Hemos llevado a cabo nuestras auditorías de conformidad con las Normas Internacionales de Auditoría. Nuestras responsabilidades, de acuerdo con estas normas, se describen con más detalle en la sección "Responsabilidades del auditor para la auditoría de los estados financieros" de nuestro informe. Somos independientes de la entidad de conformidad con el Código de Ética Profesional del Instituto Mexicano de Contadores Públicos, A. C., junto con los requerimientos de ética que son aplicables a nuestras auditorías de los estados financieros en México, y hemos cumplido con las demás responsabilidades de ética de conformidad con esos requerimientos y con el Código de Ética Profesional. Consideramos que la evidencia de auditoría que hemos obtenido proporciona una base suficiente y adecuada para nuestra opinión.

**Párrafo de énfasis base de preparación contable y utilización de este informe**

Llamamos la atención sobre la Nota 24 a los estados financieros adjuntos en la que se describen las bases contables utilizadas para la preparación de los mismos. Dichos estados financieros fueron preparados para cumplir con los requerimientos normativos gubernamentales a que está sujeta la entidad y para ser integrados en el Reporte de la Cuenta de Pública; consecuentemente, éstos pueden no ser apropiados para otra finalidad. Nuestra opinión no se modifica por esta cuestión.

**Responsabilidades de la administración y de los encargados del gobierno de la entidad sobre los estados financieros**

La administración es responsable de la preparación de los estados financieros adjuntos de conformidad con las disposiciones en materia de información financiera establecidas en la Ley General de Contabilidad Gubernamental que se describen en la Nota 24 a dichos estados financieros, y del control interno que la administración consideró necesario para permitir la preparación de estados financieros libres de incorrección material debida a fraude o error.

En la preparación de los estados financieros, la administración es responsable de la valoración de la capacidad de la entidad para continuar operando como una entidad en funcionamiento, revelando, en su caso, las cuestiones relativas a la entidad en funcionamiento y utilizando las bases contables aplicables a una entidad en funcionamiento, a menos que la administración tenga la intención de liquidar la entidad o cesar sus operaciones, o bien no exista una alternativa realista.

Los encargados del gobierno de la entidad son responsables de la supervisión del proceso de información financiera de la entidad.


**Responsabilidades del auditor sobre la auditoría de los estados financieros**

Nuestros objetivos son obtener una seguridad razonable sobre de que los estados financieros, en su conjunto, se encuentran libres de incorrección material, debido a fraude o error, y emitir un informe de auditoría que contiene nuestra opinión. Seguridad razonable es un alto nivel de seguridad, pero no es una garantía, de que una auditoría realizada de conformidad con las Normas Internacionales de Auditoría siempre detecte una incorrección material cuando existe. Las incorrecciones pueden deberse a fraude o error y son consideradas materiales si individualmente, o en su conjunto, puede preverse razonablemente que influyan en las decisiones económicas que los usuarios hacen basándose en los estados financieros.

Como parte de una auditoría de conformidad con las Normas Internacionales de Auditoría, aplicamos nuestro juicio profesional y mantenemos una actitud de escepticismo profesional durante toda la auditoría. También:

- Identificamos y evaluamos los riesgos de incorrección material en los estados financieros, debida a fraude o error, diseñamos y aplicamos los procedimientos de auditoría para responder a esos riesgos y obtener evidencia de auditoría suficiente y apropiada para obtener una base para nuestra opinión. El riesgo de no detectar una incorrección material debida a fraude es mayor que en el caso de una incorrección material, ya que el fraude puede implicar colusión, falsificación, manifestaciones intencionalmente erróneas, omisiones intencionales o la anulación del control interno.
- Obtenemos conocimiento del control interno importante para la auditoría con el fin de diseñar los procedimientos de auditoría que consideramos adecuados en las circunstancias, y no con la finalidad de expresar una opinión sobre la eficacia del control interno de la entidad.
- Evaluamos lo apropiado de las políticas contables utilizadas y la razonabilidad de las estimaciones contables, así como las revelaciones hechas por la administración de la entidad.
- Concluimos sobre lo apropiado del uso de la administración de las bases contables aplicables a una entidad en funcionamiento y, con base en la evidencia de auditoría obtenida, concluimos sobre si existe o no una incertidumbre importante relacionada con eventos o con condiciones que pueden originar dudas significativas sobre la capacidad de la entidad para continuar como entidad en funcionamiento. Si concluimos que existe una incertidumbre importante, se nos requiere que llamemos la atención en nuestro informe de auditoría sobre la correspondiente información revelada en los estados financieros o, si dicha revelación es insuficiente, que expresemos una opinión modificada. Nuestras conclusiones se basan en la evidencia de auditoría obtenida hasta la fecha de nuestro informe. Sin embargo, hechos o condiciones futuros pueden ser causa de que la entidad deje de ser una entidad en funcionamiento.

Nos comunicamos con los responsables del gobierno de la entidad en relación, entre otras cuestiones, con el alcance planeado y el momento de realización de la auditoría y los hallazgos importantes de la auditoría, así como cualquier deficiencia significativa en el control interno que identificamos durante nuestra auditoría.


  
C.P. Nicolás González Villarreal  
Monterrey, Nuevo León  
22 de Octubre de 2019.

Municipio de San Nicolás de los Garza, Nuevo León  
Estado de Situación Financiera  
Al 30 de septiembre de 2019 y 2018  
(Pesos)

CONCEPTO		2019		2018	
<b>ACTIVO</b>	<b>PASIVO</b>				
<b>Activo Circulante</b>	<b>Activo Circulante</b>				
Derechos y Equivalentes	Cuentas por Pagar a Corto Plazo	760,313,151	681,674,895	123,475,005	209,713,378
Derechos a Recibir Efectivo o Equivalentes	Documentos por Pagar a Corto Plazo	13,932,891	7,517,485	0	0
Derechos a Recibir Bienes o Servicios	Porción a Corto Plazo de la Deuda Pública a Largo Plazo	0	0	5,441,004	0
Inventarios	Títulos y Valores a Corto Plazo	0	0	0	0
Almacenes	Pasivos Diferidos a Corto Plazo	0	0	0	0
Estimación por Pérdida o Deterioro de Activos Circulantes	Fondos y Bienes de Terceros en Garantía y/o Administración a Corto Plazo	0	0	0	0
Otros Activos Circulantes	Provisiones a Corto Plazo	0	0	0	0
<b>Total de Activos Circulantes</b>	<b>Total de Pasivos Circulantes</b>	<b>774,246,042</b>	<b>689,192,381</b>	<b>128,916,010</b>	<b>209,713,378</b>
<b>Activo No Circulante</b>	<b>Activo No Circulante</b>				
Inversiones Financieras a Largo Plazo	Cuentas por Pagar a Largo Plazo	0	0	0	0
Derechos a Recibir Efectivo o Equivalentes a Largo Plazo	Documentos por Pagar a Largo Plazo	0	0	0	0
Bienes Inmuebles, Infraestructura y Construcciones en Proceso	Deuda Pública a Largo Plazo	5,250,471,899	5,078,685,840	992,262,188	920,001,068
Bienes Muebles	Pasivos Diferidos a Largo Plazo	258,703,793	161,421,838	0	0
Activos Intangibles	Fondos y Bienes de Terceros en Garantía y/o en Administración a Largo Plazo	29,530,144	11,439,528	0	0
Depreciación, Deterioro y Amortización Acumulada de Bienes	Provisiones a Largo Plazo	-53,767,343	-33,319,868	0	0
Activos Diferidos	<b>Total de Pasivos No Circulantes</b>	0	0	<b>992,262,188</b>	<b>920,001,068</b>
Estimación por Pérdida o Deterioro de Activos no Circulantes	<b>Total del Pasivo</b>	0	0	<b>1,121,178,197</b>	<b>1,129,714,446</b>
Otros Activos no Circulantes	<b>HACIENDA PÚBLICA/ PATRIMONIO</b>	<b>5,219,227,335</b>	<b>5,219,227,335</b>		
<b>Total de Activos No Circulantes</b>	<b>Hacienda Pública/Patrimonio Contribuido</b>	<b>5,484,944,498</b>	<b>5,307,419,715</b>	<b>258,528</b>	<b>258,528</b>
<b>Total del Activo</b>	<b>Aportaciones</b>	<b>6,259,190,540</b>		<b>258,528</b>	<b>258,528</b>
	<b>Actualización de la Hacienda Pública / Patrimonio</b>			<b>0</b>	<b>0</b>
	<b>Hacienda Pública/Patrimonio Generado</b>			<b>5,137,753,815</b>	<b>4,777,446,741</b>
	Resultados del Ejercicio (Ahorro / Desahorro)			658,496,748	595,888,765
	Resultados de Ejercicios Anteriores			2,964,863,516	2,493,530,521
	Revalúos			0	0
	Reservas			0	0
	Rectificaciones de Resultados de Ejercicios Anteriores			1,514,593,551	1,687,967,436
	<b>Exceso o Insuficiencia en la Actualización de la Hacienda</b>			<b>0</b>	<b>0</b>
	Resultado por Posición Monetaria			0	0
	Resultado por Temencia de Activos no Monetarios			0	0
	<b>Total Hacienda Pública/ Patrimonio</b>			<b>5,138,012,343</b>	<b>4,777,706,269</b>
	<b>Total del Pasivo y Hacienda Pública / Patrimonio</b>			<b>6,259,190,540</b>	<b>5,907,419,715</b>

Bajo protesta de decir verdad declaramos que los Estados Financieros y sus Notas son razonablemente correctos y responsabilidad del emisor

  
DR. ZEFERINO SALGADO ALMAGUER  
PRESIDENTE MUNICIPAL

  
C.P. ROBERTO BUENO FALCÓN  
SINDICO PRIMERO

  
LIC. ROLANDO OLIVERIO RODRIGUEZ HERNANDEZ  
SECRETARIO DE FINANZAS Y TESORERO MUNICIPAL

Municipio de San Nicolás de los Garza, Nuevo León  
Estado de Actividades  
Del 1 de enero al 30 de Septiembre de 2019 y 2018  
(Pesos)

Concepto	2019	2018
<b>INGRESOS Y OTROS BENEFICIOS</b>		
<b>Ingresos de la Gestión</b>	<b>507,164,921</b>	<b>554,178,862</b>
Impuestos	361,459,215	365,671,258
Cuotas y Aportaciones de Seguridad Social	11,485,128	9,330,036
Contribuciones de Mejoras	990	0
Derechos	48,303,910	46,843,867
Productos	27,481,395	48,834,865
Aprovechamientos de Tipo Corriente	58,434,283	83,498,836
Ingresos por Venta de Bienes y Servicios	0	0
Ingresos no Comprendidos en las Fracciones de la Ley de Ingresos Causados en Ejercicios Fiscales Anteriores	0	0
Pendientes de Liquidación o Pago	0	0
<b>Participaciones, Aportaciones, Transferencias, Asignaciones, Subsidios y Otras Ayudas</b>	<b>1,285,864,328</b>	<b>921,875,136</b>
Participaciones y Aportaciones	1,252,976,619	825,881,515
Transferencias, Asignaciones, Subsidios y Otras ayudas	32,887,709	95,993,621
<b>Otros Ingresos y Beneficios</b>	<b>4,625,060</b>	<b>0</b>
Ingresos Financieros	0	0
Incremento por Variación de Inventarios	0	0
Disminución del Exceso de Estimaciones por Pérdida o Deterioro u Obsolescencia	0	0
Disminución del Exceso de Provisiones	0	0
Otros Ingresos y Beneficios Varios	4,625,060	0
<b>Total de Ingresos y Otros Beneficios</b>	<b>1,797,654,309</b>	<b>1,476,053,998</b>
<b>GASTOS Y OTRAS PÉRDIDAS</b>		
<b>Gastos de Funcionamiento</b>	<b>843,343,091</b>	<b>696,787,379</b>
Servicios Personales	376,754,224	334,084,651
Materiales y Suministros	138,830,044	115,163,893
Servicios Generales	327,758,823	247,538,835
<b>Transferencias, Asignaciones, Subsidios y Otras Ayudas</b>	<b>170,135,345</b>	<b>111,155,577</b>
Transferencias Internas y Asignaciones al Sector Público	0	0
Transferencias al Resto del Sector Público	37,416,457	1,450,000
Subsidios y Subvenciones	0	0
Ayudas Sociales	39,608,584	23,555,154
Pensiones y Jubilaciones	93,110,303	86,150,423
Transferencias a Fideicomisos, Mandatos y Contratos Análogos	0	0
Transferencias a la Seguridad Social	0	0
Donativos	0	0
Transferencias al Exterior	0	0
<b>Participaciones y Aportaciones</b>	<b>0</b>	<b>0</b>
Participaciones	0	0
Aportaciones	0	0
Convenios	0	0
<b>Intereses, Comisiones y Otros Gastos de la Deuda Pública</b>	<b>79,242,602</b>	<b>20,495,925</b>
Intereses de la Deuda Pública	79,242,602	20,495,925
Comisiones de la Deuda Pública	0	0
Gastos de la Deuda Pública	0	0
Costo por Coberturas	0	0
Apoyos Financieros	0	0
<b>Otros Gastos y Pérdidas Extraordinarias</b>	<b>46,436,523</b>	<b>51,726,332</b>
Estimaciones, Depreciaciones, Deterioros, Obsolescencia y Amortizaciones	34,573,567	19,788,503
Provisiones	0	0
Disminución de inventarios	0	0
Aumento por Insuficiencia de Estimaciones por Pérdida o Deterioro u Obsolescencia	0	0
Aumento por Insuficiencia de Provisiones	0	0
Otros Gastos	11,862,956	31,937,829
<b>Inversión Pública</b>	<b>0</b>	<b>0</b>
Inversión Pública no Capitalizable	0	0
<b>Total de Gastos y Otras Pérdidas</b>	<b>1,139,157,561</b>	<b>880,165,213</b>
<b>Resultados del Ejercicio (Ahorro/Desahorro)</b>	<b>658,496,748</b>	<b>595,888,785</b>

Bajo protesta de decir verdad declaramos que los Estados Financieros y sus Notas son razonablemente correctos y responsabilidad del emisor

DR. ZEFERINO SARGADO ALMAGUER  
PRESIDENTE MUNICIPAL

C.P. ROBERTO BUENO FALCÓN  
SINDICO PRIMERO

LIC. ROLANDO OLIVERIO RODRIGUEZ HERNANDEZ  
SECRETARIO DE FINANZAS Y TESORERO MUNICIPAL



Municipio de San Nicolás de los Garza, Nuevo León  
Estado de Variación en la Hacienda Pública  
Del 1 de enero al 30 de septiembre de 2019  
(pesos)

Concepto	Hacienda Pública/ Patrimonio Contribuido	Hacienda Pública/ Patrimonio Generado de Ejercicios Anteriores	Hacienda Pública/ Patrimonio Generado del Ejercicio	Exceso o Insuficiencia en la Actualización de la Hacienda Pública / Patrimonio	TOTAL
<b>Hacienda Pública / Patrimonio Contribuido Neto de 2018</b>	<b>258,528</b>				<b>258,528</b>
Aportaciones	258,528				258,528
Donaciones de Capital	0				0
Actualización de la Hacienda Pública/ Patrimonio	0				0
<b>Hacienda Pública / Patrimonio Generado Neto de 2018</b>		<b>4,181,557,957</b>	<b>595,888,785</b>		<b>4,777,446,741</b>
Resultados del Ejercicio (Ahorro/Desahorro)		0	595,888,785		595,888,785
Resultados de Ejercicios Anteriores		2,483,590,521			2,483,590,521
Revalúos		0			0
Reservas		0			0
Rectificaciones de Resultados de Ejercicios Anteriores		1,587,967,436			1,587,967,436
<b>Exceso o Insuficiencia en la Actualización de la Hacienda Pública / Patrimonio Neto de 2018</b>				<b>0</b>	<b>0</b>
Resultado por Posición Monetaria				0	0
Resultado por Tenencia de Activos No Monetarios				0	0
<b>Hacienda Pública/ Patrimonio Neto Final del Ejercicio 2018</b>	<b>258,528</b>	<b>4,181,557,957</b>	<b>595,888,785</b>	<b>0</b>	<b>4,777,705,269</b>
<b>Cambios en la Hacienda Pública/ Patrimonio Contribuido Neto de 2019</b>	<b>0</b>				<b>0</b>
Aportaciones	0				0
Donaciones de Capital	0				0
Actualización de la Hacienda Pública/ Patrimonio	0				0
<b>Variaciones de la Hacienda Pública/ Patrimonio Generado Neto de 2019</b>		<b>471,072,995</b>	<b>-110,765,922</b>		<b>360,307,073</b>
Resultados del Ejercicio (Ahorro/Desahorro)			658,496,748		658,496,748
Resultados de Ejercicios Anteriores		471,072,995	-595,888,785		-124,815,789
Revalúos			0		0
Reservas			0		0
Rectificaciones de Resultados de Ejercicios Anteriores			-173,373,985		-173,373,985
<b>Cambios en el Exceso o Insuficiencia en la Actualización de la Hacienda Pública / Patrimonio Neto de 2019</b>				<b>0</b>	<b>0</b>
Resultado por Posición Monetaria				0	0
Resultado por Tenencia de Activos No Monetarios				0	0
<b>Hacienda Pública / Patrimonio Neto Final de 2019</b>	<b>258,528</b>	<b>4,652,630,952</b>	<b>485,122,862</b>	<b>0</b>	<b>5,138,012,343</b>

Bajo protesta de decir verdad declaramos que los Estados Financieros y sus Notas son razonablemente correctos y responsabilidad del emisor

DR. YEFERINO SALGADO ALMAGUER  
PRESIDENTE MUNICIPAL

CP. ROBERTO BUENO FALCÓN  
SINDICO PRIMERO

LIC. ROJANDO OLIVERIO RODRIGUEZ HERNANDEZ  
SECRETARIO DE FINANZAS Y TESORERO MUNICIPAL

Municipio de San Nicolás de los Garza, Nuevo León  
 Estado de Cambios en la Situación Financiera  
 Del 1 de enero al 30 de junio de 2019  
 (Pesos)

Concepto	Origen	Aplicación
<b>ACTIVO</b>	<b>20,447,475</b>	<b>372,218,300</b>
<b>Activo Circulante</b>	<b>0</b>	<b>85,053,661</b>
Efectivo y Equivalentes	0	78,638,255
Derechos a Recibir Efectivo o Equivalentes	0	6,415,406
Derechos a Recibir Bienes o Servicios	0	0
Inventarios	0	0
Almacenes	0	0
Estimación por Pérdida o Deterioro de Activos Circulantes	0	0
Otros Activos Circulantes	0	0
<b>Activo No Circulante</b>	<b>20,447,475</b>	<b>287,164,639</b>
Inversiones Financieras a Largo Plazo	0	0
Derechos a Recibir Efectivo o Equivalentes a Largo Plazo	0	0
Bienes inmuebles, infraestructura y Construcciones en Proceso	0	171,786,059
Bienes Muebles	0	97,287,962
Activos Intangibles	0	18,090,618
Depreciación, Deterioro y Amortización Acumulada de Bienes	20,447,475	0
Activos Diferidos	0	0
Estimación por Pérdida o Deterioro de Activos no Circulantes	0	0
Otros Activos no Circulantes	0	0
<b>PASIVO</b>	<b>77,702,124</b>	<b>86,238,372</b>
<b>Pasivo Circulante</b>	<b>5,441,004</b>	<b>86,238,372</b>
Cuentas por Pagar a Corto Plazo	0	86,238,372
Documentos por Pagar a Corto Plazo	0	0
Porción a Corto Plazo de la Deuda Pública a Largo Plazo	5,441,004	0
Títulos y Valores a Corto Plazo	0	0
Pasivos Diferidos a Corto Plazo	0	0
Fondos y Bienes de Terceros en Garantía y/o Administración a Corto Plazo	0	0
Provisiones a Corto Plazo	0	0
Otros Pasivos a Corto Plazo	0	0
<b>Pasivo No Circulante</b>	<b>72,261,120</b>	<b>0</b>
Cuentas por Pagar a Largo Plazo	0	0
Documentos por Pagar a Largo Plazo	0	0
Deuda Pública a Largo Plazo	72,261,120	0
Pasivos Diferidos a Largo Plazo	0	0
Fondos y Bienes de Terceros en Garantía y/o en Administración a Largo Plazo	0	0
Provisiones a Largo Plazo	0	0
<b>HACIENDA PÚBLICA/ PATRIMONIO</b>	<b>533,680,958</b>	<b>173,373,885</b>
<b>Hacienda Pública/Patrimonio Contribuido</b>	<b>0</b>	<b>0</b>
Aportaciones	0	0
Donaciones de Capital	0	0
Actualización de la Hacienda Pública / Patrimonio	0	0
<b>Hacienda Pública/Patrimonio Generado</b>	<b>533,680,958</b>	<b>173,373,885</b>
Resultados del Ejercicio (Ahorro / Desahorro)	62,807,963	0
Resultados de Ejercicios Anteriores	471,072,996	0
Revalúos	0	0
Reservas	0	0
Rectificaciones de Resultados de Ejercicios Anteriores	0	173,373,885
<b>Exceso o Insuficiencia en la Actualización de la Hacienda Pública/Patrimonio</b>	<b>0</b>	<b>0</b>
Resultado por Posición Monetaria	0	0
Resultado por Tenencia de Activos no Monetarios	0	0

Bajo protesta de decir verdad declaramos que los Estados Financieros y sus Notas son razonablemente correctos y responsabilidad del emisor

DR. ZEFERINO SALGADO ALMAGUER  
 PRESIDENTE MUNICIPAL

C.P. ROBERTO BUENO FALCÓN  
 SINDICO PRIMERO

LIC. ROGANDO GABRIEL RODRIGUEZ HERNANDEZ  
 SECRETARIO DE FINANZAS Y TESORERO MUNICIPAL

Municipio de San Nicolás de los Garza, Nuevo León  
 Estado de Flujos de Efectivo  
 Del 1 de enero al 30 de septiembre de 2019 y 2018  
 (Pesos)

Concepto	2019	2018
<b>Flujos de Efectivo de las Actividades de Operación</b>		
<b>Origen</b>	<b>1,797,654,309</b>	<b>1,476,053,998</b>
Impuestos	361,459,215	365,671,258
Cuotas y Aportaciones de Seguridad Social	11,485,128	9,330,036
Contribuciones de mejoras	980	0
Derechos	48,303,910	46,843,867
Productos	27,481,395	48,834,865
Aprovechamientos de Tipo Corriente	58,434,283	83,496,836
Ingresos por Venta de Bienes y Servicios	0	0
Ingresos no Comprendidos en las Fracciones de la Ley de Ingresos Causados en Ejercicios Fiscales Anteriores Pendientes de Liquidación o Pago	0	0
Participaciones y Aportaciones	1,252,976,619	825,881,515
Transferencias, Asignaciones y Subsidios y Otras Ayudas	32,887,709	95,993,621
Otros Orígenes de Operación	4,625,060	0
<b>Aplicación</b>	<b>1,139,167,561</b>	<b>880,165,213</b>
Servicios Personales	376,754,224	334,084,651
Materiales y Suministros	138,830,044	115,163,893
Servicios Generales	327,758,823	247,538,835
Transferencias Internas y Asignaciones al Sector Público	0	0
Transferencias al resto del Sector Público	37,416,457	1,450,000
Subsidios y Subvenciones	0	0
Ayudas Sociales	39,608,584	23,555,154
Pensiones y Jubilaciones	93,110,303	86,150,423
Transferencias a Fidelcomisos, Mandatos y Contratos Análogos	0	0
Transferencias a la Seguridad Social	0	0
Donativos	0	0
Transferencias al Exterior	0	0
Participaciones	0	0
Aportaciones	0	0
Convenios	0	0
Otras Aplicaciones de Operación	125,679,124	72,222,257
<b>Flujos Netos de Efectivo por Actividades de Operación</b>	<b>658,496,748</b>	<b>595,888,785</b>
<b>Flujos de Efectivo de las Actividades de Inversión</b>		
<b>Origen</b>	<b>13,664,804</b>	<b>10,802,681</b>
Bienes Inmuebles, Infraestructura y Construcciones en Proceso	0	0
Bienes Muebles	0	2,499,909
Otros Orígenes de Inversión	13,664,804	8,302,772
<b>Aplicación</b>	<b>174,529,079</b>	<b>138,605,672</b>
Bienes Inmuebles, Infraestructura y Construcciones en Proceso	141,461,479	132,578,552
Bienes Muebles	29,237,999	0
Otras Aplicaciones de Inversión	3,829,601	6,027,109
<b>Flujos Netos de Efectivo por Actividades de Inversión</b>	<b>-160,864,275</b>	<b>-127,802,991</b>
<b>Flujo de Efectivo de las Actividades de Financiamiento</b>		
<b>Origen</b>	<b>1,862,651</b>	<b>0</b>
Endeudamiento Neto	0	0
Interno	0	0
Externo	0	0
Otros Orígenes de Financiamiento	1,862,651	0
<b>Aplicación</b>	<b>118,476,374</b>	<b>166,082,275</b>
Servicios de la Deuda	110,964,070	155,406,739
Interno	110,964,070	155,406,739
Externo	0	0
Otras Aplicaciones de Financiamiento	7,512,304	10,675,536
<b>Flujos netos de Efectivo por Actividades de Financiamiento</b>	<b>-116,613,723</b>	<b>-166,082,275</b>
<b>Incremento/Disminución Neta en el Efectivo y Equivalentes al Efectivo</b>	<b>381,018,750</b>	<b>302,003,520</b>
<b>Efectivo y Equivalentes al Efectivo al inicio del Ejercicio</b>	<b>379,294,400</b>	<b>379,671,375</b>
<b>Efectivo y Equivalentes al Efectivo al final del Ejercicio</b>	<b>760,313,150</b>	<b>681,674,895</b>

Bajo protesta de decir verdad declaramos que los Estados Financieros y sus Notas son razonablemente correctos y responsabilidad del emisor

DR. ZEFERINO SALGADO ALMAGUER  
 PRESIDENTE MUNICIPAL

C.P. ROBERTO BUENO FALCÓN  
 SINDICO PRIMERO

LIC. ROLANDO OLIVERIO RODRIGUEZ HERNANDEZ  
 SECRETARIO DE FINANZAS Y TESORERO MUNICIPAL

Municipio de San Nicolás de los Garza, Nuevo León  
 Estado Analítico de la Deuda y Otros Pasivos  
 Del 1 de enero al 30 de septiembre de 2019  
 (Pesos)

Denominación de las Deudas	Moneda de Contratación	Institución o País Acreedor	Saldo Inicial del Periodo	Saldo Final del Periodo
<b>DEUDA PÚBLICA</b>				
<b>Deuda Interna</b>				
<b>Corto Plazo</b>				
Instituciones de Crédito	Nacional	Banca Afirme S.A, Banco del Bajío	0	5,441,004
Títulos y Valores			0	5,441,004
Arrendamientos Financieros			0	0
<b>Deuda Externa</b>				
Organismos Financieros Internacionales			0	0
Deuda Bilateral			0	0
Títulos y Valores			0	0
Arrendamientos Financieros			0	0
<b>Subtotal a Corto Plazo</b>			0	5,441,004
<b>Deuda Interna</b>				
<b>Largo Plazo</b>				
Instituciones de Crédito	Nacional	Banca Afirme S.A, Banco del Bajío	1,022,764,291	992,262,188
Títulos y Valores			1,022,764,291	992,262,188
Arrendamientos Financieros			0	0
<b>Deuda Externa</b>				
Organismos Financieros Internacionales			0	0
Deuda Bilateral			0	0
Títulos y Valores			0	0
Arrendamientos Financieros			0	0
<b>Subtotal a Largo Plazo</b>			1,022,764,291	992,262,188
<b>Otros Pasivos</b>				
<b>Total de Deuda y Otros Pasivos</b>			209,377,975	123,475,005
			1,232,142,267	1,121,178,197

Bajo protesta de decir verdad declaramos que los Estados Financieros y sus Notas son razonablemente correctos y responsabilidad del emisor

DR. ZEEERINO SALGADO ALMAGUER  
 PRESIDENTE MUNICIPAL

CP. ROBERTO BUENO FALCÓN  
 SINDICO PRIMERO

LIC. ROLANDO OJIVERIO RODRIGUEZ HERNANDEZ  
 SECRETARIO DE FINANZAS Y TESORERO MUNICIPAL

Municipio de San Nicolás de los Garza, Nuevo León  
 Estado Analítico del Activo  
 Del 1 de enero al 30 de septiembre de 2019  
 (Pesos)

Concepto	Saldo Inicial 1	Cargos del Período 2	Abonos del Período 3	Saldo Final 4 = (1+2-3)	Variación del Período (4-1)
<b>ACTIVO</b>					
<b>Activo Circulante</b>	385,714,988	4,954,286,490	4,565,755,436	774,246,042	388,531,054
Efectivo y Equivalentes	379,294,400	4,936,406,107	4,555,387,357	760,313,151	381,018,751
Derechos a Recibir Efectivo o Equivalentes	6,420,588	16,921,544	9,409,240	13,932,891	7,512,304
Derechos a Recibir Bienes o Servicios	0	0	0	0	0
Inventarios	0	0	0	0	0
Almacenes	0	958,839	958,839	0	0
Estimación por Pérdida o Deterioro de Activos Circulantes	0	0	0	0	0
Otros Activos Circulantes	0	0	0	0	0
<b>Activo No Circulante</b>	5,324,080,224	211,393,456	50,529,181	5,484,944,498	160,864,275
Inversiones Financieras a Largo Plazo	0	0	0	0	0
Derechos a Recibir Efectivo o Equivalentes a Largo Plazo	0	0	0	0	0
Bienes Inmuebles, Infraestructura y Construcciones en Proceso	5,109,010,421	142,176,242	714,764	5,250,471,899	141,461,479
Bienes Muebles	229,471,799	51,041,042	21,803,043	258,709,798	29,237,999
Activos Intangibles	25,700,543	3,829,601	0	29,530,144	3,829,601
Depreciación, Deterioro y Amortización Acumulada de Bienes	-40,102,539	14,346,570	28,011,374	-53,767,343	-13,664,804
Activos Diferidos	0	0	0	0	0
Estimación por Pérdida o Deterioro de Activos no Circulantes	0	0	0	0	0
Otros Activos no Circulantes	0	0	0	0	0
<b>TOTAL DEL ACTIVO</b>	<b>5,709,795,211</b>	<b>5,165,679,945</b>	<b>4,616,284,617</b>	<b>6,259,190,540</b>	<b>549,395,329</b>

Bajo protesta de decir verdad declaramos que los Estados Financieros y sus Notas son razonablemente correctos y responsabilidad del emisor

DR. ZEEERINO SALGADO ALMAGUER  
 PRESIDENTE MUNICIPAL

*[Firma]*  
 C.P. ROBERTO BUENO FALCÓN  
 SINDICO PRIMERO

*[Firma]*  
 LIC. ROLANDO OLIVERIO RODRIGUEZ HERNANDEZ  
 SECRETARIO DE FINANZAS Y TESORERO MUNICIPAL

**MUNICIPIO DE SAN NICOLAS DE LOS GARZA, NUEVO LEÓN**  
**NOTAS DE LOS ESTADOS FINANCIEROS AL 30 DE SEPTIEMBRE DE 2019 y 2018**  
**(CIFRAS EN PESOS)**

**a) NOTAS DE DESGLOSE**

**I) NOTAS AL ESTADO DE SITUACIÓN FINANCIERA**

**Activo**

**Efectivo y Equivalentes**

1. Al 30 de Septiembre del 2019 y 2018, este rubro se integra como sigue:

	2019	2018
	<u>                    </u>	<u>                    </u>
Efectivo	\$ 387,759	\$ 179,455
Bancos/Tesorería	606,019,451	681,416,812
Inversiones Temporales	<u>153,905,941</u>	<u>78,628</u>
	\$ <u>760,313,151</u>	\$ <u>681,674,895</u>

**Derechos a recibir Efectivo y Equivalentes y Bienes o Servicios a Recibir**

2. Al 30 de Septiembre de 2019 y 2018, este rubro se integra como sigue:

	2019	2018
	<u>                    </u>	<u>                    </u>
Deudores Diversos por Cobrar A Corto Plazo	\$ <u>13,932,891</u>	\$ <u>7,517,485</u>

**Bienes Disponibles para su Transformación o Consumo (inventarios)**

3. El Municipio no presenta saldos en el rubro correspondiente.

**Inversiones Financieras**

4. El Municipio no presenta saldos en el rubro correspondiente.

## Bienes Muebles, Inmuebles e Intangibles

Al 30 de Septiembre del 2019 y 2018, este rubro se integra como sigue:

### 5. Bienes Inmuebles, Infraestructura y Construcciones en Proceso

	2019	2018
Terrenos	\$ 2,721,360,682	\$ 2,721,360,682
Edificios	26,194,784	81,230,673
Construcciones en Proceso en Bienes de Dominio Público	2,240,568,477	1,977,128,056
Construcciones en Proceso de Bienes Propios	<u>262,347,956</u>	<u>298,966,429</u>
	\$ <u>5,250,471,899</u>	\$ <u>5,078,685,840</u>

### Bienes Muebles

Mobiliario y Equipo de Administración	\$ 39,901,592	\$ 8,737,607
Mobiliario y Equipo Educativo y Recreativo	4,840,384	4,855,174
Equipos e Instrumental Médico y de Laboratorio	2,167,254	132,992
Vehículos y Equipo Terrestre	169,698,865	115,725,100
Equipo de Defensa y Seguridad	550,000	550,000
Maquinaria, Otros Equipos y Herramienta	<u>41,551,703</u>	<u>31,420,963</u>
	\$ <u>258,709,798</u>	\$ <u>161,421,836</u>

### 6. Activos Intangibles

Software	\$ 23,838,385	\$ 9,536,442
Licencias	<u>5,691,759</u>	<u>1,903,084</u>
	\$ <u>29,530,144</u>	\$ <u>11,439,526</u>

La depreciación y amortización acumuladas del activo no circulante queda como a continuación se describe:

Depreciación, deterioro y amortización acumulada de bienes: -\$53,767,343.00

## Estimaciones y Deterioros

7. El Municipio no presenta saldos en el rubro correspondiente.

## Otros Activos

8. El Municipio no presenta saldos en el rubro correspondiente.

## Pasivo

### Cuentas por Pagar a Corto Plazo

9. Al 30 de Septiembre de 2019 y 2018 este rubro se integra como sigue:

	2019	2018
Proveedores por Pagar a Corto Plazo	\$ 53,335,197	\$ 133,790,060
Contratistas por Obras Públicas por Pagar a Corto Plazo	16,271,250	42,350,288
Retenciones y Contribuciones por Pagar a Corto Plazo	5,870,782	5,976,257
Otras Cuentas por Pagar a Corto Plazo	<u>47,997,776</u>	<u>27,596,773</u>
	<u>\$ 123,475,005</u>	<u>\$ 209,713,378</u>

### Porción a Corto Plazo de la Deuda Pública a Largo Plazo

10. Al 30 de Septiembre del 2019 y 2018, este rubro se integra como sigue:

	2019	2018
Préstamo BAJIO	\$ 4,558,404	\$ 0
Préstamo AFIRME 250 MP	765,000	0
Préstamo AFIRME 40 MP	<u>117,600</u>	<u>0</u>
	<u>\$ 5,441,004</u>	<u>\$ 0</u>



## Deuda Pública a Largo Plazo

11. Al 30 de Septiembre de 2019, se integra de la siguiente manera:

	2019
Banco Afirme, S.A. crédito simple con vencimiento en 2036, con una TIIE aplicada periódicamente de acuerdo con la publicación del Banco de México	\$ <u>245,850,000</u>
Banco de Bajío	\$ <u>707,046,588</u>
Banco Afirme, S.A. crédito simple con vencimiento en 2037, con una TIIE aplicada periódicamente de acuerdo con la publicación del Banco de México	\$ <u>39,365,600</u>
Total	\$ <u>992,262,188</u>

## II) Notas al Estado de Actividades

12. Los ingresos de Gestión del 1º de Enero al 30 de Septiembre de 2019 y 2018, se integra como sigue:

	2019	2018
<b>Impuestos</b>		
Impuestos Sobre los Ingresos	\$ 15,023	\$ 1,903,603
Impuestos Sobre el Patrimonio	353,240,572	356,577,081
Accesorios de Impuestos	<u>8,203,620</u>	<u>7,190,574</u>
	\$ <u>361,459,215</u>	\$ <u>365,671,258</u>
<b>Cuotas y Aportaciones de Seguridad Social</b>		
Otras Cuotas y Aportaciones para la Seguridad Social	\$ <u>11,485,128</u>	\$ <u>9,330,036</u>
<b>Contribuciones de Mejora</b>		
Contribuciones de Mejora	\$ <u>990</u>	\$ <u>-</u>
<b>Derechos</b>		
Derechos por el Uso, Goce, Aprovechamiento o exportación de Bienes de Dominio Público	\$ 7,360,834	\$ 8,610,805
Derechos por Prestación de Servicios	23,960,560	26,549,711
Accesorios de Derechos	454,519	553,552
Otros Derechos	<u>16,527,997</u>	<u>11,129,799</u>
	\$ <u>48,303,910</u>	\$ <u>46,843,867</u>

<b>Productos</b>		
Productos	\$ 26,914,865	\$ 47,844,918
Productos no Comprendidos en la Ley Ingresos Vigente, Causados en Ejercicios Fiscales Pendientes de Liquidación o Pago	<u>566,530</u>	<u>989,947</u>
	\$ <u>27,481,395</u>	\$ <u>48,834,865</u>
<b>Aprovechamientos</b>		
Multas	\$ 40,637,660	\$ 77,756,316
Indemnizaciones	919,044	2,788,522
Accesorios de Aprovechamientos	336,405	1,793,883
Otros Aprovechamientos	<u>16,541,174</u>	<u>1,160,115</u>
	\$ <u>58,434,283</u>	\$ <u>83,498,836</u>
<b>Total Ingresos de Gestión</b>	\$ <u><b>507,164,921</b></u>	\$ <u><b>554,178,862</b></u>

13. Participaciones, Aportaciones, Convenios, Incentivos Derivados de la Colaboración Fiscal, Fondos Distintos de Aportaciones, Transferencias, Asignaciones y Subvenciones, y Pensiones y Jubilaciones del 1º de Enero al 30 de Septiembre de 2019 y 2018, se integra como sigue:

**Participaciones, Aportaciones, Convenios, Incentivos Derivados de la Colaboración Fiscal y Fondos Distintos de Aportaciones**

Participaciones	\$ 498,989,157	\$ 427,512,866
Aportaciones	244,041,876	215,099,111
Convenios	<u>509,945,586</u>	<u>183,269,538</u>
	\$ <u>1,252,976,619</u>	\$ <u>825,881,515</u>

**Transferencias, Asignaciones, Subsidios y Subvenciones, y Pensiones y Jubilaciones**

Transferencias y Asignaciones	\$ <u>32,887,709</u>	\$ <u>95,993,621</u>
-------------------------------	----------------------	----------------------

**Total de Participaciones, Aportaciones, Convenios, Incentivos Derivados de la Colaboración Fiscal, Fondos Distintos de Aportaciones, Transferencias, Asignaciones y Subvenciones, y Pensiones y Jubilaciones**

	\$ <u>1,285,864,328</u>	\$ <u>921,875,136</u>
--	-------------------------	-----------------------

**Otros Ingresos y Beneficios**

Otros Ingresos y Beneficios Varios	\$ <u>4,625,060</u>	\$ <u>0</u>
------------------------------------	---------------------	-------------

<b>Total de Ingresos y Otros Beneficios</b>	\$ <u><b>1,797,654,309</b></u>	\$ <u><b>1,476,053,998</b></u>
---	--------------------------------	--------------------------------

Conforme a la Ley de Coordinación Fiscal, el Municipio recibe sus participaciones de la Federación a través del Estado. La Ley de Egresos del Estado de Nuevo León, establece que corresponderá a los municipios el 100% de las cantidades que perciba el Estado por concepto del Fondo de Fomento Municipal, y el 20% de las cantidades que perciba el Estado por los siguientes conceptos:

Participaciones federales del fondo general de participaciones.

- a) Impuesto sobre automóviles nuevos.
- b) Impuesto especial sobre producción y servicios.
- c) Fondo de fiscalización.

Así también, los Municipios reciben el 30% de las cantidades que recaude el Estado por concepto del Impuesto sobre Tenencia o Uso de Vehículos. Este impuesto se distribuye conforme a lo señalado en la Ley de Egresos del Estado de Nuevo León.

Adicionalmente el Municipio recibe participaciones por concepto de Derechos de control Vehicular, conforme a lo establecido en la Ley de Egresos del Estado de Nuevo León.

#### Gastos y Otras Pérdidas:

14. Los gastos del 1º de Enero al 30 de Septiembre de 2019 y 2018 se integra como sigue:

	2019	2018
<b>Servicios Personales</b>		
Remuneraciones al Personal de Carácter Permanentes	\$ 274,755,950	\$ 258,975,710
Remuneraciones Adicionales y Especiales	32,945,093	23,571,661
Seguridad Social	5,546,736	1,890
Otras Prestaciones Sociales y Económicas	44,833,648	36,745,357
Pago de Estímulos a Servidores Públicos	18,672,797	14,790,033
	<u>\$ 376,754,224</u>	<u>\$ 334,084,651</u>
<b>Materiales y Suministros</b>		
Materiales de Administración, Emisión de Documentos Artículos Oficiales	\$ 5,736,511	\$ 3,736,071
Alimentos y Utensilios	2,338,142	2,333,770
Materiales y Artículos de Construcción y de Reparación	67,254,907	28,297,376
Productos Químicos, Farmacéuticos y de Laboratorio	10,337,667	10,570,486
Combustibles, Lubricantes y Aditivos	38,385,581	62,983,177
Vestuario, Blancos, Prendas de Protección y Artículos Deportivos	3,839,139	1,415,956
Materiales y Suministros para Seguridad	4,799,515	0
Herramientas, Refacciones y Accesorios Menores	6,138,582	5,827,057
	<u>\$ 138,830,044</u>	<u>\$ 115,163,893</u>

<b>Servicios Generales</b>		
Servicios Básicos	\$ 76,222,085	\$ 60,878,266
Servicios de Arrendamiento	14,799,969	8,135,034
Servicios Profesionales, Científicos y Técnicos y Otros Servicios	35,830,454	21,370,228
Servicios Financieros, Bancarios y Comerciales	20,801,352	12,670,957
Servicios de Instalación, Reparación y Mantenimiento y Conservación	142,884,625	118,387,142
Servicios de Comunicación Social y Publicidad	8,740,207	7,339,427
Servicios de Traslado y Viáticos	459,646	286,375
Servicios Oficiales	16,815,433	6,903,703
Otros Servicios Generales	<u>11,205,052</u>	<u>11,567,703</u>
	\$ <u>327,758,823</u>	\$ <u>247,538,835</u>
<b>Total Gastos de Funcionamiento</b>	\$ <u>843,343,091</u>	\$ <u>696,787,379</u>
<b>Transferencias, Asignaciones, Subsidios y Otras Ayudas</b>		
Transferencias al Resto del Sector Público	\$ 37,416,457	\$ 1,450,000
Ayudas Sociales	39,608,584	23,555,154
Pensiones y Jubilaciones	<u>93,110,303</u>	<u>86,150,423</u>
	\$ <u>170,135,345</u>	\$ <u>111,155,577</u>
<b>Intereses, Comisiones y Otros Gastos de la Deuda Pública</b>		
Intereses de la Deuda Pública	\$ <u>79,242,602</u>	\$ <u>20,495,925</u>
Comisiones de la Deuda Pública		-
	\$ <u>79,242,602</u>	\$ <u>20,495,925</u>
<b>Otros Gastos y Pérdidas Extraordinarias</b>		
Estimaciones, Depreciaciones, Deterioros, Obsolescencia y Amortizaciones	\$ <u>34,573,567</u>	\$ <u>19,788,503</u>
Otros Gastos	<u>11,862,956</u>	<u>31,937,829</u>
	\$ <u>46,436,523</u>	\$ <u>51,726,332</u>
<b>Total de Gastos y Otras Pérdidas</b>	\$ <u>1,139,157,561</u>	\$ <u>880,165,213</u>

### III) Notas al Estado de Variación en la Hacienda Pública

15. Se informa que del 01 de enero al 30 de Septiembre del 2019 no hubo modificaciones al patrimonio contribuido por tipo, naturaleza y monto.

16. El saldo al 30 de Septiembre del 2019 de la Hacienda Pública/Patrimonio Generado de Ejercicios Anteriores se reporta en \$4,652,630,952.00, así mismo Hacienda Pública/Patrimonio Generado del Ejercicio \$485,122,862.00, generando un total de Hacienda Pública / Patrimonio Neto Final de 2019 \$5,138,012,343.00.

El patrimonio del Municipio se constituye por los siguientes conceptos:

- I. Los ingresos que perciba en el desarrollo de su objeto y en el ejercicio de sus atribuciones.
- II. Los recursos que en su caso le otorgue la Federación para el cumplimiento de sus funciones con cargo al Presupuesto de Egresos de la Federación del ejercicio fiscal que corresponda.
- III. Los donativos de toda especie que pueda recibir legalmente.
- IV. En general, los demás bienes y los derechos que por cualquier título adquiera legalmente.

#### IV) NOTAS AL ESTADO DE FLUJOS DE EFECTIVO

##### Efectivo y equivalentes

17. El análisis de los saldos inicial y final que figuran en la última parte del Estado de Flujo de Efectivo en la cuenta de efectivo y equivalentes es como sigue:

El análisis de los saldos inicial y final que figuran en la última parte del Estado de Flujo de Efectivo en la cuenta de efectivo y equivalentes es como sigue:

CUENTA	ACTIVO	Al 30 Septiembre 2019	Al 30 Septiembre 2018
	<b>ACTIVO CIRCULANTE</b>		
<b>1110</b>	<b>EFFECTIVO Y EQUIVALENTES</b>	<b>760,313,151</b>	<b>\$681,674,895</b>
1111	EFFECTIVO	\$387,759	\$179,455
1112	BANCOS/TESORERÍA	\$606,019,451	\$681,416,812
1113	BANCOS/DEPENDENCIAS Y OTROS	\$0.00	\$0.00
1114	INVERSIONES TEMPORALES (HASTA 3 MESES)	\$153,905,941	\$78,628
1115	FONDOS CON AFECTACIÓN ESPECÍFICA	\$0	\$0
1116	DEPÓSITOS DE FONDOS DE TERCEROS EN GARANTÍA Y/O ADMINISTRACIÓN	\$0	\$0
1119	OTROS EFECTIVOS Y EQUIVALENTES	\$0	\$0

## b) NOTAS DE MEMORIA (CUENTAS DE ORDEN)

Las cuentas de orden se utilizan para registrar movimientos de valores que no afecten o modifiquen el balance del ente contable, sin embargo, su incorporación en libros es necesaria con fines de recordatorio contable, de control y en general sobre los aspectos administrativos, o bien, para consignar sus derechos o responsabilidades contingentes que puedan, o no, presentarse en el futuro.

### **Cuentas de Orden Contables**

#### **18. Contables:**

Por la naturaleza del Ente, a la fechas no ha sido necesaria la creación de cuentas de Orden Contables.

### **Cuentas de Orden Presupuestarias:**

#### **19. Presupuestarias:**

##### **Ley de Ingresos**

- Ley de Ingresos Estimada
- Ley de Ingresos por Ejecutar
- Modificaciones a la Ley de Ingresos Estimada
- Ley de Ingresos Devengada
- Ley de Ingresos Recaudada

##### **Presupuesto de Egresos**

- Presupuesto de Egresos Aprobado
- Presupuesto de Egresos por Ejercer
- Modificaciones al Presupuesto de Egresos Aprobado
- Presupuesto de Egresos Comprometido
- Presupuesto de Egresos Devengado
- Presupuesto de Egresos Ejercido
- Presupuesto de Egresos Pagado

El presupuesto de ingresos para el ejercicio 2019 asciende a \$1,610,064,035 y fue autorizado por el H. Congreso del Estado de Nuevo León y publicado en el Periódico Oficial del Estado de Nuevo León el 31 de Diciembre de 2018.

El R. Ayuntamiento aprobó el presupuesto de egresos para el ejercicio 2019, el cual asciende a \$1,610,064,034 y fue publicado en el Periódico Oficial del Estado de Nuevo León, el 24 de Diciembre de 2018.

El R. Ayuntamiento en sesión ordinaria del 26 de Septiembre de 2019, aprobó una modificación al presupuesto de egresos por un importe de \$2,427,037,348.

La operación y resultados de las Cuentas de Orden Presupuestales, se presenta a detalle en la elaboración de los Estados Financieros Presupuestales, por lo que en esta nota solo se incluyen los Nombres y Clasificaciones de las Cuentas creadas.

## **c) NOTAS DE GESTIÓN ADMINISTRATIVA**

### **20. Introducción**

Los Estados Financieros del Municipio de San Nicolás de los Garza, proveen de información financiera a los principales usuarios de la misma, al Congreso y a los ciudadanos.

El objetivo del presente documento es la revelación del contexto y de los aspectos económicos-financieros más relevantes que influyen en las decisiones del período, y que son considerados en la elaboración de los estados financieros para la mayor comprensión de los mismos y sus particularidades.

De esta manera, se informa y explica la respuesta del Municipio a las condiciones relacionadas con la información financiera de cada período de gestión; además, de exponer aquellas políticas que podrían afectar la toma de decisiones en períodos posteriores.

### **21. Panorama Económico y Financiero**

El Gobierno Municipal de San Nicolás de los Garza, Nuevo León, opera mediante la recepción y generación de recursos que provienen tanto de fuentes propias, del Estado, de la Federación y de Fuentes de Financiamiento provenientes principalmente de la banca comercial y privada. Estos Ingresos son aprobados por el H. Congreso del Estado, a solicitud del mismo Municipio y en base a un proyecto que remite al mismo en el mes de noviembre. Posteriormente y una vez autorizado el Presupuesto de Ingresos, el Municipio aprueba su Presupuesto de Egresos para ese ejercicio fiscal orientado al cumplimiento de los objetivos plasmados en el plan Municipal de Desarrollo.

### **22. Autorización e Historia**

La historia de los inicios de San Nicolás de los Garza, Nuevo León, está estrechamente ligada a los acontecimientos derivados de la fundación de Monterrey, ocurrida el 20 de septiembre de 1596.

A partir de 1925, las gestiones municipales eran de dos años, en 1943 se ampliaron a períodos de tres años, posteriormente, de 1970 a 1974 volvieron a ser de dos años y después de esta fecha y hasta la actualidad la administración dura un trienio.

### **23. Organización y Objeto Social**

El Municipio de San Nicolás de los Garza es un Ente Público, que tiene origen en el Artículo 115 de la Constitución Política de los Estados Unidos Mexicanos y que para su funcionamiento es Regulado por la Ley de Gobierno Municipal del Estado de Nuevo León, emitida por el H. Congreso del Estado.

Los impuestos a que está obligado a retener el Municipio, están sujetos a revisión por parte de las autoridades fiscales federales correspondientes.

### **24. Bases de Preparación de los Estados Financieros**

Los estados financieros adjuntos del Municipio se prepararon de conformidad con las siguientes disposiciones normativas que le son aplicables en su carácter de Ayuntamiento del Municipio:

- a) Las disposiciones vigentes de la Ley General de Contabilidad Gubernamental (LGCG).
- b) Las Normas Internacionales de Contabilidad para el Sector Público (NICSP) emitidas por la Junta de Normas Internacionales de Contabilidad del Sector Público (International Public Sector Accounting Standards Board, International Federation Accounting Committee);
- c) Las Normas de Información Financiera del Consejo Mexicano para la Investigación y Desarrollo de Normas de Información Financiera (CINIF).

El 31 de diciembre de 2008 fue publicada en el Diario Oficial de la Federación la Ley General de Contabilidad Gubernamental, que tiene como objeto establecer los criterios generales que regirán la Contabilidad Gubernamental y la emisión de información financiera de los entes públicos, con el fin de lograr su adecuada armonización, para facilitar a los entes públicos el registro y la fiscalización de los activos, pasivos, ingresos y gastos y, en general, contribuir a medir la eficacia, economía y eficiencia del gasto e ingreso públicos.

La LGCG es de observancia obligatoria para los poderes Ejecutivos, Legislativo y Judicial de la Federación, entidades federativas; los ayuntamientos de los municipios; los órganos político administrativos de las demarcaciones territoriales del Distrito Federal; las entidades de la administración pública paraestatal, ya sean federales, estatales o municipales y los órganos autónomos federales y estatales.

Los entes públicos deberán generar y presentar periódicamente, conforme con lo establecido en la Ley General de Contabilidad Gubernamental y las resoluciones del CONAC, los siguientes estados e información financiera:



## ANEXOS:

- Estado de Situación Financiera.
- Estado de Actividades.
- Estado de Variaciones en la Hacienda Pública / Patrimonio.
- Estado de Flujo de Efectivo.
- Estado de Cambios en la Situación Financiera.
- Estado Analítico de Activo.
- Estado Analítico de la Deuda y Otros Pasivos.
- Informe sobre Pasivos Contingentes.
- Notas a los Estados Financieros.
- Estado Analítico de Ingresos.
- Estado Analítico del Ejercicio del Presupuesto de Egresos por Clasificación por Objeto del Gasto (Capítulo y Concepto).
- Estado Analítico del Ejercicio del Presupuesto de Egresos por Clasificación Económica (Tipo de Gasto).
- Estado Analítico del Ejercicio del Presupuesto de Egresos por Clasificación Administrativa.
- Estado Analítico del Ejercicio del Presupuesto de Egresos por Clasificación Funcional (Finalidad y Función).

## 25. Políticas Contabilidad Significativas

Las políticas contables más representativas utilizadas por el Municipio, para la preparación de sus estados financieros, se resumen a continuación:

- a) **Efectivo y equivalentes de efectivo.** Consisten principalmente en depósitos bancarios en cuentas de cheques e inversiones en valores a corto plazo, de gran liquidez, fácilmente convertibles en efectivo y sujetos a riesgos poco significativos de cambios en valor. El efectivo se presenta a valor nominal.
- b) **Bienes inmuebles, infraestructura y bienes muebles.** Los bienes inmuebles, infraestructura y bienes muebles se expresan a su costo histórico. La depreciación se calcula por el método de la línea recta aplicando valores de los activos, las tasas de depreciación se indican en la **Nota 27**, sin embargo al 30 de Septiembre de 2019, se efectuaron las depreciaciones solo de los bienes muebles que se obtuvieron como resultado de la conciliación físico-contable.
- c) **Impuestos.** El Municipio no es sujeto al pago del Impuesto Sobre la Renta (ISR), por lo tanto no se determina impuesto causado y/o diferido por ISR, como es requerido por la NIF D-4 "Impuestos a utilidad".

La Ley del Impuesto Sobre la Renta establece que estos Entes sólo tendrán la obligación de retener y enterar el impuesto cuando hagan pagos a terceros, así como de exigir documentación que reúna requisitos fiscales, en los términos de esa Ley.

Al 30 de Septiembre del 2019 no se tiene creada ninguna provisión por este concepto, por lo que dicha obligación laboral se cargará a gastos cuando se tenga la obligación de pagarla y se encuentra contemplada en el presupuesto de egresos.

- d) **Beneficios a los empleados.** Los beneficios como sueldos, tiempo extra, vacaciones, días festivos y permisos de ausencia con goce de sueldo entre otros, se reconocen en los resultados conforme se devengan y sus pasivos se expresan a valor nominal.
- e) **Ahorro neto del ejercicio.** El ahorro neto del ejercicio representa el resultado de la actuación total del Municipio durante el período que se presenta.
- f) **Uso de estimaciones.** La preparación de los estados Financieros de conformidad con las disposiciones emitidas por el Consejo Nacional de Armonización Contable (CONAC), requiere del uso de estimaciones en la valuación de algunos de sus renglones, los resultados que finalmente se obtengan pueden diferir de dichas estimaciones.
- g) **Diferencias cambiarias.** El Municipio no cuenta con Activos ni Pasivos en moneda extranjera.
- h) **Cambios en políticas contables y corrección de errores.** El principal cambio en la política contable, es el reconocimiento de los gastos de acuerdo a los momentos contables descritos en la normatividad correspondiente, el cual tiene un efecto significativo en el presupuesto de egresos de 2019, ya que antes se consideraban los gastos en base a flujo de efectivo.

## **26. Posición en Moneda Extranjera y Protección por Riesgo Cambiario**

El municipio no tiene activos o pasivos en moneda extranjera.

## **27. Reporte Analítico del Activo**

De conformidad con las Principales Reglas de Registro y Valoración del Patrimonio (Elementos Generales) publicadas en el Diario Oficial de la Federación (DOF) el 08 de Agosto de 2013 y con las Reglas Específicas del Registro y Valoración del Patrimonio publicadas en el DOF el 27 de diciembre de 2017, la estimación de la vida útil de un bien será una cuestión de criterio basada en la experiencia que el ente público tenga con activos similares o de la aplicación.

En base a lo anterior, los parámetros de vida útil o porcentajes de depreciación, deterioro o amortización utilizados en los diferentes tipos de activos son los siguientes:

CONCEPTO	Años de vida útil	% de depreciación anual
Muebles de Oficina y Estantería	10	10
Muebles, Excepto de Oficina y Estantería	10	10
Equipo de Cómputo y de Tecnologías de la Información	3	33.3
Equipos y Aparatos Audiovisuales	3	33.3
Otro Mobiliario y Equipo Educativo y Recreativo	5	20
Cámaras Fotográficas y de Video	3	33.3
Automóviles y Equipo Terrestre	5	20
Sistemas de Aire Acondicionado, Calefacción y de Refrigeración Industrial y Comercial	10	10
Equipo de Comunicación y Telecomunicación	10	10
Equipo de Generación Eléctrica, Aparatos y Accesorios Eléctricos	10	10
Herramientas y Máquinas-Herramienta	10	10
Equipo Médico y de Laboratorio	5	20
Otros Equipos	10	10

Al 30 de Septiembre de 2019, se efectuaron las depreciaciones solo de los bienes muebles que se obtuvieron como resultado de la conciliación físico-contable por un importe de -\$53,767,343.00

### **28. Reporte de la Recaudación**

En las Notas de Desglose, se localiza un apartado de los ingresos recaudados.

### **29. Información sobre la Deuda y el Reporte Analítico de la Deuda**

En las Notas de Desglose, se localiza un apartado del saldo de la cuenta de la deuda pública a largo plazo.

### **30. Proceso de Mejora**

Como ente público obligado el Municipio fortalece el cumplimiento de la normatividad vigente mediante el seguimiento de la misma y así mismo brindar la capacitación de los servidores públicos.

La administración del Municipio ha establecido mecanismos que le permiten asegurarse, en forma razonable, del cumplimiento de las disposiciones normativas que al respecto se indican en la Ley de Adquisiciones, Enajenaciones, Arrendamientos y Prestación de Servicios para la Administración Pública del Estado de Nuevo León, la Ley de Obras Públicas para el Estado y Municipios de Nuevo León, el Reglamento de Adquisiciones, Arrendamientos y Contratación de Servicios para el Municipio de San Nicolás de los Garza, N.L.

### **31. Eventos Posteriores al Cierre**

No existen eventos posteriores al cierre del periodo que se informa, que afecten económicamente y que no se conocían a la fecha de cierre.

### **32. Partes Relacionadas**

No existen partes relacionadas que pudieran ejercer influencia significativa sobre la toma de decisiones financieras y operativas.

### **33. Responsabilidad sobre la presentación razonable de la información contable**


La Información Contable está firmada en cada página de la misma e incluye al final la siguiente leyenda: "Bajo protesta de decir verdad declaramos que los Estados Financieros y sus notas, son razonablemente correctos y son responsabilidad del emisor".

Estas notas son parte integrante a los Estados Financieros del Municipio de San Nicolás de los Garza, Nuevo León por el período del 1 de Enero al 30 de Septiembre de 2019 y 2018.




---

**Dr. Zeferino Salgado Almaguer**  
**Presidente Municipal**



---

**C.P. Roberto Bueno Falcón**  
**Síndico Primero del R. Ayuntamiento**



---

**Lic. Rolando Oliverio Rodríguez Hernández**  
**Secretario de Finanzas y Tesorero Municipal**

**ANEXO Ñ**

**Acta de Cabildo**



**SAN NICOLÁS**

DE LOS GARZA

GOBIERNO DE LA CIUDAD

**SECRETARÍA DE AYUNTAMIENTO**  
DIRECCIÓN DE GOBIERNO

*EL C. DR. ALEJANDRO REYNOSO GIL, SECRETARIO DEL AYUNTAMIENTO DE SAN NICOLÁS DE LOS GARZA, NUEVO LEÓN, EN USO DE LAS FACULTADES QUE LE CONFIERE EL ARTÍCULO 98 FRACCIÓN XIII DE LA LEY DE GOBIERNO MUNICIPAL DEL ESTADO DE NUEVO LEÓN, HACE CONSTAR Y CERTIFICA:*

*QUE EN LA VIGÉSIMA QUINTA SESIÓN ORDINARIA DEL R. AYUNTAMIENTO, CELEBRADA EL 24 DE OCTUBRE DEL AÑO 2019, SE TRATÓ LO SIGUIENTE:*

### **ACTA NÚMERO TREINTA Y UNO DEL REPUBLICANO AYUNTAMIENTO**

Da inicio la sesión y el C. Presidente Municipal, Dr. Zeferino Salgado Almaguer indica: "Buenos días, Síndicos y Regidores, en cumplimiento a lo dispuesto en el artículo 44 Fracción I y 98 Fracción VIII de la Ley de Gobierno Municipal del Estado de Nuevo León; artículos 36, 37 Fracción I y 38 del Reglamento Interior del Ayuntamiento de San Nicolás de los Garza, se les ha convocado el día de hoy 24 de Octubre del 2019, a las nueve horas a fin de celebrar la Vigésima Quinta Sesión Ordinaria del Republicano Ayuntamiento, por lo cual le solicito al Ciudadano Secretario del Ayuntamiento pase lista de asistencia, verifique el quórum legal y me asista en la celebración de esta sesión con fundamento en lo que señala el artículo 26 fracción III, del Reglamento anteriormente referido".

Enseguida, el C. Secretario del Ayuntamiento, indica: "Buenos días, de acuerdo a las indicaciones del C. Presidente Municipal, procedo a pasar lista de Asistencia y verificar el quórum legal".

Presidente Municipal:

Dr. Zeferino Salgado Almaguer, Presente.

Síndicos:

C. Roberto Bueno Falcón, Presente.

C. Amparo Lilia Olivares Castañeda, Presente.

Regidores:

C. Katty Cecilia Castillo Peña, Presente.

C. Reynold Condelle Martínez, Presente.

C. Nora Herminia García Cantú, Presente.

C. Sergio Galaviz Garza, Presente.

C. Lucrecia Moreno Rodríguez, Presente.

C. José Luis Treviño Valerio, Presente.

C. Aniceta Sarmiento Pacheco, Presente.



**SAN NICOLÁS**

DE LOS GARZA

GOBIERNO DE LA CIUDAD

**SECRETARÍA DE AYUNTAMIENTO**  
DIRECCIÓN DE GOBIERNO

- C. Yanet Ileana Garza Carvajal, Presente.
- C. José Arcadio Zendejas Espinosa, Presente.
- C. Luis Antonio Noyola Sánchez, Presente.

El C. Secretario comenta: "Señor Presidente Municipal le informo que existe el quórum legal necesario para llevar a cabo los trabajos correspondientes a esta Vigésima Quinta Sesión Ordinaria del Ayuntamiento. Así mismo, doy cuenta de la presencia de su Servidor, Dr. Alejandro Reynoso Gil, Secretario de Ayuntamiento".

Acto seguido el C. Secretario del R. Ayuntamiento agrega: "Pasamos al **punto Tres** del Orden del Día, de acuerdo a lo establecido en el artículo 46 del Reglamento Interior del R. Ayuntamiento someto a consideración de Ustedes el siguiente:"

#### ORDEN DEL DÍA

1. APERTURA.
2. LISTA DE ASISTENCIA Y DECLARACIÓN DE QUÓRUM.
3. LECTURA, DISCUSIÓN Y EN SU CASO APROBACIÓN DEL ORDEN DEL DÍA.
4. APROBACIÓN DEL ACTA DE SESIÓN ANTERIOR.
5. SEGUIMIENTO DE ACUERDOS.
6. REGISTRO DE ASUNTOS GENERALES.
7. PROPUESTA DEL GOBIERNO MUNICIPAL, REFERENTE A APROBAR EL RECINTO OFICIAL DE LA SIGUIENTE SESIÓN ORDINARIA.
8. PROPUESTA DEL GOBIERNO MUNICIPAL, REFERENTE A APROBAR CONSULTA PÚBLICA DE INICIATIVA DE REGLAMENTO DE FOMENTO Y PROMOCIÓN DEL USO DE LA BICICLETA EN EL MUNICIPIO DE SAN NICOLÁS DE LOS GARZA, NUEVO LEÓN.
9. INFORME DE COMISIONES:

DICTAMEN DE LA COMISIÓN DE GOBIERNO Y REGLAMENTACIÓN, REFERENTE A APROBAR LA EXPEDICIÓN DEL REGLAMENTO DE ESTACIONAMIENTOS PÚBLICOS PARA EL MUNICIPIO DE SAN NICOLÁS DE LOS GARZA, NUEVO LEÓN.

DICTAMEN DE LA COMISIÓN DE GOBIERNO Y REGLAMENTACIÓN, REFERENTE A APROBAR LA REFORMA DEL REGLAMENTO DE POLICÍA Y BUEN GOBIERNO PARA EL MUNICIPIO DE SAN NICOLÁS DE LOS GARZA, NUEVO LEÓN.

DICTAMEN DE LA COMISIÓN DE HACIENDA MUNICIPAL, REFERENTE A APROBAR EL TERCER INFORME TRIMESTRAL DE AVANCE DE GESTIÓN

MUNICIPAL  
s Garza, N.L.  
AYUNTAMIENTO



**SAN NICOLÁS**

DE LOS GARZA

GOBIERNO DE LA CIUDAD

**SECRETARÍA DE AYUNTAMIENTO**

DIRECCIÓN DE GOBIERNO

DICTAMEN DE LA COMISIÓN DE HACIENDA MUNICIPAL, REFERENTE A APROBAR LA PROPUESTA DE VALORES UNITARIOS DE CONSTRUCCIÓN PARA EL EJERCICIO FISCAL 2020.

DICTAMEN DE LA COMISIÓN DE HACIENDA MUNICIPAL, REFERENTE A APROBAR LOS VALORES DE SUELO ASIGNADOS A NUEVOS FRACCIONAMIENTOS E INCONFORMIDADES RESUELTAS POR LA JUNTA MUNICIPAL CATASTRAL.

DICTAMEN DE LA COMISIÓN DE COMERCIO Y ESPECTÁCULOS, REFERENTE A APROBAR LA BAJA DE 03-TRES ANUENCIAS MUNICIPALES.

DICTAMEN DE LA COMISIÓN DE COMERCIO Y ESPECTÁCULOS, REFERENTE A APROBAR LA ALTA DE 03-TRES ANUENCIAS MUNICIPALES.

DICTAMEN DE LA COMISIÓN DE PATRIMONIO, REFERENTE A APROBAR CONCESIÓN DE UN BIEN INMUEBLE PROPIEDAD MUNICIPAL A FAVOR DE "SERVICIOS DE SALUD DE NUEVO LEÓN, O.P.D."

DICTAMEN DE LA COMISIÓN DE PATRIMONIO, REFERENTE A APROBAR CONCESIÓN DE UN BIEN INMUEBLE PROPIEDAD MUNICIPAL A FAVOR DE "VOLUNTARIAS VICENTINAS DE MONTERREY, A.C."

DICTAMEN DE LA COMISIÓN DE PATRIMONIO, REFERENTE A APROBAR EL COMODATO DE UN BIEN INMUEBLE PROPIEDAD MUNICIPAL A FAVOR DE "VOLUNTARIAS VICENTINAS DE MONTERREY, A.C."

10. DESAHOGO DE ASUNTOS GENERALES.

11. CLAUSURA.

Acto seguido el C. Secretario menciona: "¿Existe algún comentario? Si están de acuerdo con el Orden del Día, favor de manifestarlo de la forma acostumbrada. ¿Quienes estén a favor? Favor de manifestarlo".

El C. Secretario agrega: "Se aprueba por unanimidad el Orden del Día programado para la presente Sesión Ordinaria del Republicano Ayuntamiento".

-----  
-----

Acto seguido el Secretario comunica: "Pasamos al tercer punto Dictamen de la Comisión de Hacienda Municipal, referente a aprobar el Tercer Informe Trimestral de Avances de Gestión Financiera. Cedo el uso de la palabra a la Regidora Claudia Cano Rodríguez, para dar lectura al dictamen". La Regidora da lectura.

**R. AYUNTAMIENTO  
P R E S E N T E.-**

A los Integrantes de la Comisión...





XIX, 25 fracción II, 64 fracción II, inciso E) del Reglamento Interior del R. Ayuntamiento de San Nicolás de los Garza, Nuevo León.

### ANTECEDENTE

I.- Que en los términos de los artículos 57 y 58 de la Ley General de Contabilidad Gubernamental que se reformó, las tesorerías de los municipios establecerán en sus respectivas páginas de Internet los enlaces electrónicos que permitan acceder a la información financiera de todos los entes públicos que conforman el correspondiente orden de gobierno así como los órganos o instancias de transparencias competentes, en el entendido que tal información financiera que deba incluirse en Internet deberá publicarse por lo menos trimestralmente y difundirse en dicho medio dentro de los treinta días naturales siguientes al cierre del período que corresponda, por lo que el Municipio de San Nicolás de los Garza, Nuevo León, tiene la obligación de presentar la información financiera correspondiente al tercer trimestre del período comprendido del 01-primero de Julio al 30-treinta de Septiembre de 2019, en los términos de la citada ley.

### CONSIDERANDOS

I.- Esta Comisión de Hacienda Municipal es competente para conocer estudiar y proponer al Republicano Ayuntamiento los proyectos, reglamentos, acuerdos y demás disposiciones administrativas para el buen manejo de los asuntos hacendarios, de conformidad con lo dispuesto por los artículos 118, 119 y demás relativos de la Constitución Política del Estado de Nuevo León; y 18 fracción VII, 21 fracciones VIII y XIX, 25 inciso A), fracciones I y II, 64 fracción II, inciso E) del Reglamento Interior del R. Ayuntamiento de San Nicolás de los Garza, Nuevo León.

II.- Que los artículos 33 fracción III inciso e), 100 fracción IX, de la Ley de Gobierno Municipal del Estado de Nuevo León y los artículos 7 y 14 de la Ley de Fiscalización Superior del Estado de Nuevo León, establece la atribución y responsabilidad del R. Ayuntamiento en materia de hacienda pública municipal de enviar al Congreso del Estado los documentos y Estados Financieros, por lo que la Comisión que suscribe, emite el presente dictamen.

III.- Que el artículo 44 de la Ley General de Contabilidad Gubernamental menciona que los estados financieros y la información emanada de la contabilidad deberán sujetarse a criterios de utilidad, confiabilidad, relevancia, comprensibilidad y de comparación, así como a otros atributos asociados a cada uno de ellos, como oportunidad, veracidad, representatividad, objetividad, suficiencia, posibilidad de predicción e importancia relativa, con el fin de alcanzar la modernización y armonización que la ley determina.

La información financiera presentada en este dictamen corresponde al período del 1° primero de Julio al 30 treinta de Septiembre del año 2019 dos mil diecinueve, la cual contiene los siguientes documentos:

- a) Estado de Situación Financiera al 30 de Septiembre de 2019.
- b) Estado de Actividades al 30 de Septiembre de 2019.
- c) Estado Analítico de Activo al 30 de Septiembre de 2019.
- d) Estado Analítico de Pasivo y Patrimonio al 30 de Septiembre de 2019.
- e) Estado Analítico de la deuda Bancaria al 30 de Septiembre de 2019.



- i) Subsidios y descuentos otorgados por contribuciones.
- j) Estado Analítico del Ramo 33 al 30 de Septiembre de 2019.
- k) Avances del Cumplimiento a la Ley General de Contabilidad Gubernamental.
- l) Avances del Cumplimiento a la Ley de Disciplina Financiera de las Entidades Federativas y los Municipios.
- m) Dictamen Emitido por el Despacho de Contadores Públicos Independientes.

En base a lo anterior, esta Comisión considera sea aprobado el presente dictamen de conformidad con lo dispuesto por los artículos 33 fracción III, inciso e), 100 fracción IX, de la Ley de Gobierno Municipal del Estado de Nuevo León y los artículos 7 y 14 de la Ley de Fiscalización Superior del Estado de Nuevo León, 9 de la Ley de Acceso a la Información Pública del Estado de Nuevo León, 18, fracción VII, 21, fracciones VIII y XIX, 25 fracción II, 59, 60, fracciones I, II y III, 61, 63 fracción II, 64 fracción II, inciso E) y demás relativos del Reglamento Interior del R. Ayuntamiento, por lo que se tiene a bien presentar para su aprobación el presente:

## ACUERDO

**PRIMERO.-** Se aprueban los Estados Financieros, correspondientes al Ejercicio Fiscal del 01 de Abril al 30 de Septiembre de 2019, en la forma y términos descritos en el presente dictamen.

**SEGUNDO.-** Háganse las publicaciones respectivas de los Estados Financieros, así como del presente acuerdo, en la Tabla de Avisos del R. Ayuntamiento, en la Gaceta Municipal de conformidad a lo establecido en el artículo 64 de la Ley de Gobierno Municipal del Estado de Nuevo León, en los términos que a continuación se presenta:

Municipio de San Nicolás de los Garza, Nuevo León  
Estado de Situación Financiera  
Al 30 de septiembre de 2019 y 2018  
(Pesos)

CONCEPTO	AÑO		CONCEPTO	AÑO	
	2019	2018		2019	2018
<b>ACTIVO</b>			<b>PASIVO</b>		
<b>Activo Circulante</b>			<b>Activo Circulante</b>		
Efectivo y Equivalentes	760,313,191	651,674,895	Cuentas por Pagar a Corto Plazo	123,475,005	209,713,378
Derechos a Recibir Efectivo o Equivalentes	13,932,891	7,517,485	Documentos por Pagar a Corto Plazo	0	0
Derechos a Recibir Bienes o Servicios	0	0	Prorrateo a Corto Plazo de la Deuda Pública a Largo Plazo	5,441,004	0
Inventarios	0	0	Títulos y Valores a Corto Plazo	0	0
Almacenes	0	0	Pasivos Diferidos a Corto Plazo	0	0
Estimación por Pérdida o Deterioro de Activos Circulantes	0	0	Fondos y Bienes de Terceros en Garantía y/o Administración a Corto Plazo	0	0
Otros Activos Circulantes	0	0	Provisiones a Corto Plazo	0	0
<b>Total de Activos Circulantes</b>	<b>774,246,082</b>	<b>659,192,381</b>	Otros Pasivos a Corto Plazo	0	0
<b>Activo No Circulante</b>			<b>Total de Pasivos Circulantes</b>	<b>128,916,010</b>	<b>209,713,378</b>
Inversiones Financieras a Largo Plazo	0	0	<b>Pasivo No Circulante</b>		
Derechos a Recibir Efectivo o Equivalentes a Largo Plazo	0	0	Cuentas por Pagar a Largo Plazo	0	0
Bienes Inmuebles, Infraestructura y Construcciones en Proceso	5,250,471,899	5,076,595,840	Documentos por Pagar a Largo Plazo	0	0
Bienes Muebles	298,706,796	161,421,830	Deuda Pública a Largo Plazo	992,262,198	920,061,068
Activos Intangibles	29,530,144	11,439,535	Pasivos Diferidos a Largo Plazo	0	0
Depreciación, Deterioro y Amortización Acumulada de Bienes	-53,767,343	-33,318,800	Fondos y Bienes de Terceros en Garantía y/o en Administración a Largo Plazo	0	0
Activos Diferidos	0	0	Provisiones a Largo Plazo	0	0
Estimación por Pérdida o Deterioro de Activos no Circulantes	0	0	<b>Total de Pasivos No Circulantes</b>	<b>992,262,198</b>	<b>920,061,068</b>
Otros Activos no Circulantes	0	0	<b>Total del Pasivo</b>	<b>1,121,178,197</b>	<b>1,129,774,446</b>
<b>Total de Activos No Circulantes</b>	<b>5,484,944,489</b>	<b>5,218,227,335</b>	<b>HACIENDA PÚBLICA/ PATRIMONIO</b>		
<b>Total del Activo</b>	<b>6,259,190,540</b>	<b>5,877,419,716</b>	<b>Hacienda Pública/Patrimonio Contribuido</b>	<b>258,528</b>	<b>258,528</b>
			Aportaciones	258,528	258,528
			Donaciones de Capital	0	0
			Actualización de la Hacienda Pública / Patrimonio	0	0
			<b>Hacienda Pública/Patrimonio General</b>	<b>6,137,753,815</b>	<b>4,777,446,741</b>
			Resultados del Ejercicio (Ahorro / Desahorro)	658,496,748	595,888,785
			Resultados de Ejercicios Anteriores	2,964,563,516	2,493,590,521
			Reservas	0	0
			Reservas	0	0
			Rectificaciones de Resultados de Ejercicios Anteriores	1,514,593,551	1,687,967,436
				0	0
				0	0
				0	0
			<b>Total Hacienda Pública/ Patrimonio</b>	<b>6,138,012,343</b>	<b>4,777,706,269</b>
			<b>Total del Pasivo y Hacienda Pública / Patrimonio</b>	<b>6,259,190,540</b>	<b>5,907,419,716</b>

DR. JESERINO SALGADO ALMAGUER  
PRESIDENTE MUNICIPAL

C.P. ROBERTO BUENO FALCÓN  
SINDICO PRINCIPAL

LIC. ROLANDO OLIVERO RODRIGUEZ HERNANDEZ  
SECRETARIO DE FINANZAS Y TESORERO MUNICIPAL

Resultado por Provisión Secretarías

Resultado por Tenencia de Activos no Monetarios



**SAN NICOLÁS**  
DE LOS GARZA  
GOBIERNO DE LA CIUDAD

**SECRETARÍA DE AYUNTAMIENTO**  
DIRECCIÓN DE GOBIERNO

Municipio de San Nicolás de los Garza, Nuevo León  
Estado de Actividades  
Del 1 de enero al 30 de Septiembre de 2019 y 2018  
(Pesos)

Concepto	2019	2018
<b>INGRESOS Y OTROS BENEFICIOS</b>		
<b>Ingresos de la Gestión</b>		
Impuestos	607,164,921	664,178,862
Cuotas y Aportaciones de Seguridad Social	301,459,215	305,671,258
Contribuciones de Mejoras	11,485,128	9,330,036
Derechos	960	0
Productos	48,303,910	46,843,867
Aprovechamientos de Tipo Corriente	27,481,396	48,834,865
Ingresos por Venta de Bienes y Servicios	58,434,283	83,498,836
Ingresos no Comprendidos en las Fracciones de la Ley de Ingresos Causados en Ejercicios Fiscales Anteriores	0	0
Pendientes de Liquidación o Pago	0	0
<b>Participaciones, Aportaciones, Transferencias, Asignaciones, Subsidios y Otras Ayudas</b>		
Participaciones y Aportaciones	1,286,864,328	921,876,136
Transferencias, Asignaciones, Subsidios y Otras ayudas	1,252,976,619	825,881,515
	32,887,709	95,993,621
<b>Otros Ingresos y Beneficios</b>		
Ingresos Financieros	4,626,060	0
Incremento por Variación de Inventarios	0	0
Disminución del Exceso de Estimaciones por Pérdida o Deterioro u Obsolescencia	0	0
Disminución del Exceso de Provisiones	0	0
Otros Ingresos y Beneficios Varios	0	0
	4,626,060	0
<b>Total de Ingresos y Otros Beneficios</b>	<b>1,797,654,309</b>	<b>1,476,053,998</b>
<b>GASTOS Y OTRAS PÉRDIDAS</b>		
<b>Gastos de Funcionamiento</b>		
Servicios Personales	843,343,091	696,787,379
Materiales y Suministros	376,754,224	334,084,651
Servicios Generales	138,830,044	115,163,893
	327,758,823	247,538,835
<b>Transferencias, Asignaciones, Subsidios y Otras Ayudas</b>		
Transferencias Internas y Asignaciones al Sector Público	170,136,346	111,166,677
Transferencias al Resto del Sector Público	0	0
Subsidios y Subvenciones	37,416,457	1,450,000
Ayudas Sociales	0	0
Pensiones y Jubilaciones	39,608,584	23,555,154
Transferencias a Fideicomisos, Mandatos y Contratos Análogos	93,110,303	86,150,423
Transferencias a la Seguridad Social	0	0
Donativos	0	0
Transferencias al Exterior	0	0
	0	0
<b>Participaciones y Aportaciones</b>		
Participaciones	0	0
Aportaciones	0	0
Convenios	0	0
	0	0
<b>Intereses, Comisiones y Otros Gastos de la Deuda Pública</b>		
Intereses de la Deuda Pública	79,242,602	20,495,925
Comisiones de la Deuda Pública	79,242,602	20,495,925
Gastos de la Deuda Pública	0	0
Costo por Coberturas	0	0
Apoyos Financieros	0	0
	0	0
<b>Otros Gastos y Pérdidas Extraordinarias</b>		
Estimaciones, Depreciaciones, Deterioros, Obsolescencia y Amortizaciones	46,436,523	61,726,332
Provisiones	34,573,567	19,788,503
Disminución de Inventarios	0	0
Aumento por Insuficiencia de Estimaciones por Pérdida o Deterioro u Obsolescencia	0	0
Aumento por Insuficiencia de Provisiones	0	0
Otros Gastos	0	0
	11,862,956	31,937,829
<b>Inversión Pública</b>		
Inversión Pública no Capitalizable	0	0
<b>Total de Gastos y Otras Pérdidas</b>	<b>0</b>	<b>0</b>
<b>Resultados del Ejercicio (Ahorro/Desahorro)</b>	<b>1,139,157,561</b>	<b>880,165,213</b>
	<b>658,496,748</b>	<b>595,888,785</b>

Bajo protesta de decir verdad declaramos que los Estados Financieros y sus Notas son razonablemente correctos y responsabilidad del emisor



# SAN NICOLÁS

DE LOS GARZA  
GOBIERNO DE LA CIUDAD

## SECRETARÍA DE AYUNTAMIENTO DIRECCIÓN DE GOBIERNO

Municipio de San Nicolás de los Garza, Nuevo León  
Estado de Cambios en la Situación Financiera  
Del 1 de enero al 30 de junio de 2019  
(Pesos)

Concepto	Origen	Aplicación
<b>ACTIVO</b>	<b>20,447,475</b>	<b>372,218,300</b>
<b>Activo Circulante</b>	<b>0</b>	<b>85,053,861</b>
Efectivo y Equivalentes	0	78,638,255
Derechos a Recibir Efectivo o Equivalentes	0	6,415,406
Derechos a Recibir Bienes o Servicios	0	0
Inventarios	0	0
Almacenes	0	0
Estimación por Pérdida o Deterioro de Activos Circulantes	0	0
Otros Activos Circulantes	0	0
<b>Activo No Circulante</b>	<b>20,447,475</b>	<b>287,164,639</b>
Inversiones Financieras a Largo Plazo	0	0
Derechos a Recibir Efectivo o Equivalentes a Largo Plazo	0	0
Bienes Inmuebles, Infraestructura y Construcciones en Proceso	0	171,786,059
Bienes Muebles	0	97,287,962
Activos Intangibles	0	18,090,818
Depreciación, Deterioro y Amortización Acumulada de Bienes	20,447,475	0
Activos Diferidos	0	0
Estimación por Pérdida o Deterioro de Activos no Circulantes	0	0
Otros Activos no Circulantes	0	0
<b>PASIVO</b>	<b>77,702,124</b>	<b>86,238,372</b>
<b>Pasivo Circulante</b>	<b>5,441,004</b>	<b>86,238,372</b>
Cuentas por Pagar a Corto Plazo	0	86,238,372
Documentos por Pagar a Corto Plazo	0	0
Porción a Corto Plazo de la Deuda Pública a Largo Plazo	5,441,004	0
Títulos y Valores a Corto Plazo	0	0
Pasivos Diferidos a Corto Plazo	0	0
Fondos y Bienes de Terceros en Garantía y/o Administración a Corto Plazo	0	0
Provisiones a Corto Plazo	0	0
Otros Pasivos a Corto Plazo	0	0
<b>Pasivo No Circulante</b>	<b>72,261,120</b>	<b>0</b>
Cuentas por Pagar a Largo Plazo	0	0
Documentos por Pagar a Largo Plazo	0	0
Deuda Pública a Largo Plazo	72,261,120	0
Pasivos Diferidos a Largo Plazo	0	0
Fondos y Bienes de Terceros en Garantía y/o en Administración a Largo Plazo	0	0
Provisiones a Largo Plazo	0	0
<b>HACIENDA PÚBLICA/ PATRIMONIO</b>	<b>533,680,958</b>	<b>173,373,885</b>
<b>Hacienda Pública/Patrimonio Contribuido</b>	<b>0</b>	<b>0</b>
Aportaciones	0	0
Donaciones de Capital	0	0
Actualización de la Hacienda Pública / Patrimonio	0	0
<b>Hacienda Pública/Patrimonio Generado</b>	<b>533,680,958</b>	<b>173,373,885</b>
Resultados del Ejercicio (Ahorro / Desahorro)	0	0
Resultados de Ejercicios Anteriores	62,607,963	0
Revalúos	471,072,996	0
Reservas	0	0
Rectificaciones de Resultados de Ejercicios Anteriores	0	0
<b>Exceso o Insuficiencia en la Actualización de la Hacienda Pública/Patrimonio</b>	<b>0</b>	<b>173,373,885</b>
Resultado por Posición Monetaria	0	0
Resultado por Tenencia de Activos no Monetarios	0	0

Bajo protesta de decir verdad declaramos que los Estados Financieros y sus Notas son razonablemente correctos y responsabilidad del emisor



**SAN NICOLÁS**  
DE LOS GARZA  
GOBIERNO DE LA CIUDAD

**SECRETARÍA DE AYUNTAMIENTO**  
DIRECCIÓN DE GOBIERNO

Municipio de San Nicolás de los Garza, Nuevo León  
Estado Analítico del Activo  
Del 1 de enero al 30 de septiembre de 2019  
(Pesos)

Concepto	Saldo Inicial 1	Cargos del Periodo 2	Abonos del Periodo 3	Saldo Final 4=(1+2-3)	Variación del Periodo (4-1)
<b>ACTIVO</b>					
<b>Activo Circulante</b>	<b>385,714,988</b>	<b>4,954,286,400</b>	<b>4,565,755,436</b>	<b>774,246,042</b>	<b>388,531,054</b>
Efectivo y Equivalentes	379,294,400	4,936,406,107	4,565,387,357	760,313,151	381,018,751
Derechos a Recibir Efectivo o Equivalentes	6,420,588	16,921,544	9,409,240	13,932,891	7,512,304
Derechos a Recibir Bienes o Servicios	0	0	0	0	0
Inventarios	0	0	0	0	0
Almacenes	0	0	0	0	0
Estimación por Pérdida o Deterioro de Activos Circulantes	0	958,839	958,839	0	0
Otros Activos Circulantes	0	0	0	0	0
<b>Activo No Circulante</b>	<b>5,324,080,224</b>	<b>211,393,456</b>	<b>50,529,181</b>	<b>5,484,944,498</b>	<b>160,664,275</b>
Inversiones Financieras a Largo Plazo	0	0	0	0	0
Derechos a Recibir Efectivo o Equivalentes a Largo Plazo	0	0	0	0	0
Bienes inmuebles, Infraestructura y Construcciones en Proceso	5,109,010,421	142,176,242	714,764	5,250,471,899	141,461,479
Bienes Muebles	229,471,799	51,041,042	21,803,043	258,709,798	29,237,999
Activos Intangibles	25,700,543	3,829,601	0	29,530,144	3,829,601
Depreciación, Deterioro y Amortización Acumulada de Bienes	-40,102,539	14,346,570	28,011,374	-53,767,343	-13,664,804
Activos Diferidos	0	0	0	0	0
Estimación por Pérdida o Deterioro de Activos no Circulantes	0	0	0	0	0
Otros Activos no Circulantes	0	0	0	0	0
<b>TOTAL DEL ACTIVO</b>	<b>5,709,795,211</b>	<b>5,165,679,945</b>	<b>4,616,284,617</b>	<b>6,259,190,540</b>	<b>549,395,329</b>

Bajo protesta de decir verdad declaramos que los Estados Financieros y sus Notas son razonablemente correctos y responsabilidad del emisor

Municipio de San Nicolás de los Garza, Nuevo León  
Estado Analítico de la Deuda y Otros Pasivos  
Del 1 de enero al 30 de septiembre de 2019  
(Pesos)

Denominación de las Deudas	Moneda de Contratación	Institución o País Acreedor	Saldo Inicial del Periodo	Saldo Final del Periodo
<b>DEUDA PÚBLICA</b>				
<b>Corto Plazo</b>				
<b>Deuda Interna</b>				
Instituciones de Crédito			0	0
Títulos y Valores			0	0
Arrendamientos Financieros			0	0
<b>Deuda Externa</b>				
Organismos Financieros Internacionales			0	0
Deuda Bilateral			0	0
Títulos y Valores			0	0
Arrendamientos Financieros			0	0
<b>Subtotal a Corto Plazo</b>			<b>0</b>	<b>0</b>
<b>Largo Plazo</b>				
<b>Deuda Interna</b>				
Instituciones de Crédito	Nacional	Banca Afirme S.A, Banco del Bajío	1,022,764,291	992,262,188
Títulos y Valores			1,022,764,291	992,262,188
Arrendamientos Financieros			0	0
<b>Deuda Externa</b>				
Organismos Financieros Internacionales			0	0
Deuda Bilateral			0	0
Títulos y Valores			0	0
Arrendamientos Financieros			0	0
<b>Subtotal a Largo Plazo</b>			<b>1,022,764,291</b>	<b>992,262,188</b>
<b>Otros Pasivos</b>			<b>209,377,975</b>	<b>128,916,010</b>
<b>Total de Deuda y Otros Pasivos</b>			<b>1,232,142,267</b>	<b>1,121,178,197</b>

Bajo protesta de decir verdad declaramos que los Estados Financieros y sus Notas son razonablemente correctos y responsabilidad del emisor



**SAN NICOLÁS**  
DE LOS GARZA  
GOBIERNO DE LA CIUDAD

**SECRETARÍA DE AYUNTAMIENTO**  
DIRECCIÓN DE GOBIERNO

Municipio de San Nicolás de los Garza, Nuevo León  
Estado de Flujos de Efectivo  
Del 1 de enero al 30 de septiembre de 2019 y 2018  
(Pesos)

Concepto	2019	2018
<b>Flujos de Efectivo de las Actividades de Operación</b>		
<b>Origen</b>	<b>1,797,654,309</b>	<b>1,476,053,998</b>
Impuestos	361,459,215	365,871,258
Cuotas y Aportaciones de Seguridad Social	11,485,128	9,330,036
Contribuciones de mejoras	990	0
Derechos	48,303,910	46,843,867
Productos	27,481,395	48,834,865
Aprovechamientos de Tipo Corriente	58,434,283	83,499,836
Ingresos por Venta de Bienes y Servicios	0	0
Ingresos no Comprendidos en las Fracciones de la Ley de Ingresos Causados en Ejercicios Fiscales Anteriores Pendientes de Liquidación o Pago	0	0
Participaciones y Aportaciones	1,252,978,619	825,881,515
Transferencias, Asignaciones y Subsidios y Otras Ayudas	32,887,709	95,993,621
Otros Orígenes de Operación	4,625,060	0
<b>Aplicación</b>	<b>1,139,167,661</b>	<b>880,166,213</b>
Servicios Personales	376,754,224	334,084,651
Materiales y Suministros	138,830,044	115,163,893
Servicios Generales	327,758,823	247,538,835
Transferencias Internas y Asignaciones al Sector Público	0	0
Transferencias al resto del Sector Público	37,416,457	1,450,000
Subsidios y Subvenciones	0	0
Ayudas Sociales	39,608,584	23,555,154
Pensiones y Jubilaciones	93,110,303	86,150,423
Transferencias a Fideicomisos, Mandatos y Contratos Análogos	0	0
Transferencias a la Seguridad Social	0	0
Donativos	0	0
Transferencias al Exterior	0	0
Participaciones	0	0
Aportaciones	0	0
Convenios	0	0
Otras Aplicaciones de Operación	125,679,124	72,222,257
<b>Flujos Netos de Efectivo por Actividades de Operación</b>	<b>668,496,748</b>	<b>696,888,785</b>
<b>Flujos de Efectivo de las Actividades de Inversión</b>		
<b>Origen</b>	<b>13,664,804</b>	<b>10,802,681</b>
Bienes Inmuebles, Infraestructura y Construcciones en Proceso	0	0
Bienes Muebles	0	2,499,909
Otros Orígenes de Inversión	13,664,804	8,302,772
<b>Aplicación</b>	<b>174,529,079</b>	<b>138,606,672</b>
Bienes Inmuebles, Infraestructura y Construcciones en Proceso	141,461,479	132,578,562
Bienes Muebles	29,237,999	0
Otras Aplicaciones de Inversión	3,829,601	6,027,109
<b>Flujos Netos de Efectivo por Actividades de Inversión</b>	<b>-160,864,276</b>	<b>-127,802,991</b>
<b>Flujo de Efectivo de las Actividades de Financiamiento</b>		
<b>Origen</b>	<b>1,862,651</b>	<b>0</b>
Endeudamiento Neto	0	0
Interno	0	0
Externo	0	0
Otros Orígenes de Financiamiento	1,862,651	0
<b>Aplicación</b>	<b>118,476,373</b>	<b>166,082,276</b>
Servicios de la Deuda	110,964,069	155,406,739
Interno	110,964,069	155,406,739
Externo	0	0
Otras Aplicaciones de Financiamiento	7,512,304	10,675,536
<b>Flujos netos de Efectivo por Actividades de Financiamiento</b>	<b>-116,613,722</b>	<b>-166,082,276</b>
<b>Incremento/Disminución Neta en el Efectivo y Equivalentes al Efectivo</b>	<b>381,018,761</b>	<b>302,003,620</b>
<b>Efectivo y Equivalentes al Efectivo al Inicio del Ejercicio</b>	<b>379,294,400</b>	<b>379,671,376</b>
<b>Efectivo y Equivalentes al Efectivo al final del Ejercicio</b>	<b>760,313,161</b>	<b>681,674,896</b>

Bajo protesta de decir verdad declaramos que los Estados Financieros y sus Notas son razonablemente correctos y responsabilidad del emisor



Municipio de San Nicolás de los Garza, Nuevo León  
Estado de Variación en la Hacienda Pública  
Del 1 de enero al 30 de septiembre de 2019  
(pesos)

Concepto	Hacienda Pública/Patrimonio Contribuido	Hacienda Pública/Patrimonio Generado de Ejercicios Anteriores	Hacienda Pública/Patrimonio Generado del Ejercicio	Exceso o Insuficiencia en la Actualización de la Hacienda Pública / Patrimonio	TOTAL
<b>Hacienda Pública / Patrimonio Contribuido Neto de 2018</b>					
Aportaciones	258,528				258,528
Donaciones de Capital	258,528				258,528
Actualización de la Hacienda Pública/ Patrimonio	0				0
	0				0
<b>Hacienda Pública / Patrimonio Generado Neto de 2018</b>					
Resultados del Ejercicio (Ahorro/Desahorro)		4,181,557,957	595,888,785		4,777,446,741
Resultados de Ejercicios Anteriores		0	595,888,785		595,888,785
Revalúos		2,493,590,521			2,493,590,521
Reservas		0			0
Rectificaciones de Resultados de Ejercicios Anteriores		0			0
		1,587,967,436			1,587,967,436
<b>Exceso o Insuficiencia en la Actualización de la Hacienda Pública / Patrimonio Neto de 2018</b>				0	0
Resultado por Posición Monetaria				0	0
Resultado por Tenencia de Activos No Monetarios				0	0
				0	0
<b>Hacienda Pública/ Patrimonio Neto Final del Ejercicio 2018</b>	258,528	4,181,557,957	595,888,785	0	4,777,765,269
<b>Cambios en la Hacienda Pública/ Patrimonio Contribuido Neto de 2019</b>					
Aportaciones	0				0
Donaciones de Capital	0				0
Actualización de la Hacienda Pública/ Patrimonio	0				0
	0				0
<b>Variaciones de la Hacienda Pública/ Patrimonio Generado Neto de 2019</b>					
Resultados del Ejercicio (Ahorro/Desahorro)		471,072,955	-110,765,922		360,307,073
Resultados de Ejercicios Anteriores			658,496,748		658,496,748
Revalúos		471,072,955	-595,888,785		-124,815,789
Reservas			0		0
Rectificaciones de Resultados de Ejercicios Anteriores			0		0
			-173,373,885		-173,373,885
<b>Cambios en el Exceso o Insuficiencia en la Actualización de la Hacienda Pública / Patrimonio Neto de 2019</b>				0	0
Resultado por Posición Monetaria				0	0
Resultado por Tenencia de Activos No Monetarios				0	0
				0	0
<b>Hacienda Pública / Patrimonio Neto Final de 2019</b>	258,528	4,652,630,952	485,122,862	0	5,138,012,343

Bajo protesta de decir verdad declaramos que los Estados Financieros y sus Notas son razonablemente correctos y responsabilidad del emisor

**TERCERO.-** Enviar al Congreso del Estado los documentos y estados financieros, para dar cumplimiento así a lo señalado en los artículos 33, fracción III inciso e), de la Ley de Gobierno Municipal del Estado de Nuevo León y a los artículos 7 y 14 de la Ley de Fiscalización Superior del Estado de Nuevo León.

Así lo acuerdan y suscriben a los 23 días del mes de Octubre del año 2019 en San Nicolás de los Garza, Nuevo León, los integrantes de la

**COMISIÓN DE HACIENDA MUNICIPAL**

C. ROBERTO BUENO FALCÓN  
PRESIDENTE  
RÚBRICA

C. CLAUDIA CANO RODRÍGUEZ  
SECRETARIA  
RÚBRICA

C. YANET ILEANA GARZA CARVAJAL  
VOCAL  
RÚBRICA

C. SERGIO GALAVIZ GARZA  
VOCAL  
RÚBRICA

C. JOSE LUIS RODRIGUEZ ROQUE  
VOCAL  
RÚBRICA

El C. Secretario comenta: "Se somete a votación de Ustedes en forma económica, el Dictamen de la Comisión de Hacienda Municipal, referente a aprobar el Tercer Informe Trimestral..."



El C. Secretario agrega: "Se aprueba por unanimidad, el Dictamen de la Comisión de Hacienda Municipal, referente a aprobar el Tercer Informe Trimestral de Avances de Gestión Financiera".

**SE EXPIDE LA PRESENTE CERTIFICACIÓN PARA LOS EFECTOS Y USOS A QUE HUBIERE LUGAR, LA CUAL CONSTA DE 11 (once) FOJAS ÚTILES, EN LA CIUDAD DE SAN NICOLÁS DE LOS GARZA, N.L. A LOS 25 (veinticinco) DÍAS DEL MES DE OCTUBRE DEL AÑO 2019 (dos mil diecinueve). – DOY FE.**

**ATENTAMENTE.**

**DR. ALEJANDRO REYNOSO GIL**  
**SECRETARIO DEL AYUNTAMIENTO**



ARG/ehc