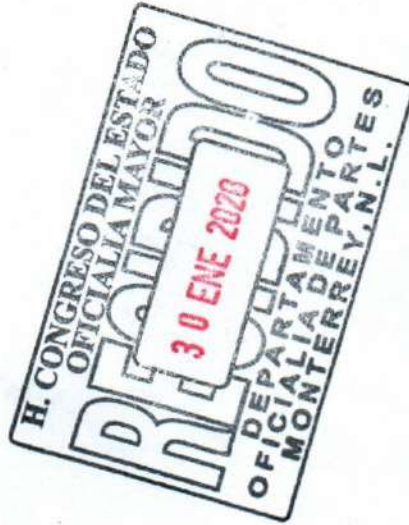



**MUNICIPIO DE SAN NICOLAS DE LOS GARZA, N.L.-  
SECRETARIA DE FINANZAS Y TESORERIA**



**CUARTO AVANCE DE GESTION FINANCIERA  
PERIODO OCTUBRE A DICIEMBRE 2019**



**SAN NICOLÁS**  
DE LOS GARZA  
GOBIERNO DE LA CIUDAD

PRESIDENCIA MUNICIPAL



OFICIO N°SFYT/OT/28012020-002

**H. CONGRESO DEL ESTADO DE NUEVO LEÓN  
LXXIV LEGISLATURA  
PRESENTE.-**

*15:26 hrs  
4to A.G.F 2019 = Anexa cd =*

En cumplimiento a lo dispuesto al Artículos 33 Fracción III inciso E), de la Ley de Gobierno Municipal del Estado de Nuevo León vigente en el Estado, al artículo 7, de la ley de Fiscalización Superior del Estado de Nuevo León, Le envié 1 ejemplar del Informe de Avance de Gestión Financiera, correspondiente al Cuarto Trimestre del Ejercicio Fiscal del 2019, el cual fue presentado y aprobado en el Acta de Sesión de Cabildo No. 39 correspondiente a la Trigésima Primera Sesión Ordinara ( Acta 39 ) del día 29 de enero del año en curso.

En dicho Informe, se incluyen los Estados Financieros del Municipio, del periodo en referencia, así como los diferentes clasificadores que componen tanto el presupuesto de Ingresos, como el de Egresos del Ejercicio Fiscal 2019

Así mismo se anexa estados analíticos tanto de ingresos como de egresos y demás información complementaria.

Si más por el momento me despido, quedando a sus órdenes para cualquier aclaración o duda al respecto.

**ATENTAMENTE**

San Nicolás de los Garza Nuevo León, a 28 de Enero de 2020

LIC. ROLANDO OLIVERIO RODRIGUEZ HERNADNEZ  
**C. SECRETARIO DE FINANZAS Y TESORERO MUNICIPAL**

C.c.p Archivo



**SAN NICOLÁS**  
DE LOS GARZA  
GOBIERNO DE LA CIUDAD

PRESIDENCIA MUNICIPAL

OFICIO N°SFYT/OT/28012020-003

**C.P. JORGE G. GALVÁN GONZÁLEZ**

Auditor General de la Auditoria Superior del Estado de Nuevo León  
PRESENTE.-

En cumplimiento a lo dispuesto al Artículos 33 Fracción III inciso E), de la Ley de Gobierno Municipal del Estado de Nuevo León vigente en el Estado, al artículo 7, de la ley de Fiscalización Superior del Estado de Nuevo León, Le envié 1 ejemplar del Informe de Avance de Gestión Financiera, correspondiente al Cuarto Trimestre del Ejercicio Fiscal del 2019, el cual fue presentado y aprobado en el Acta de Sesión de Cabildo No. 39 correspondiente a la Trigésima Primera Sesión Ordinara ( Acta 39 ) del día 29 de enero del año en curso.

En dicho Informe, se incluyen los Estados Financieros del Municipio, del periodo en referencia, así como los diferentes clasificadores que componen tanto el presupuesto de Ingresos, como el de Egresos del Ejercicio Fiscal 2019

Así mismo se anexa estados analíticos tanto de ingresos como de Egresos y demás información complementaria.

Si más por el momento me despido, quedando a sus órdenes para cualquier aclaración o duda al respecto.

**ATENTAMENTE**

San Nicolás de los Garza Nuevo León, a 28 de Enero de 2020

**ASENL**  
AUDITORIA SUPERIOR DEL ESTADO DE NUEVO LEÓN

HORA: 30 ENE 2020 15:48

**RECIBIDO**

POR: *[Signature]*

*[Signature]*

LIC. ROLANDO OLIVERIO RODRIGUEZ HERNADNEZ  
**C. SECRETARIO DE FINANZAS Y TESORERO MUNICIPAL**

- REMITE 4 TO  
TRIMESTRE  
A.G.F. 2019

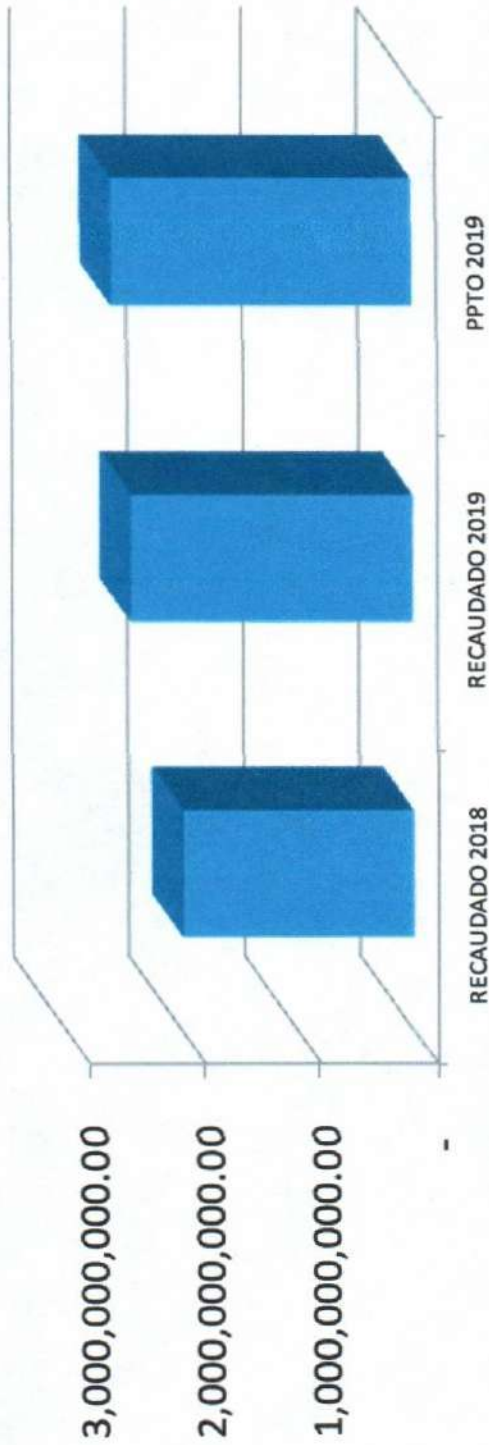
- (1) ANEXO EN  
COPIAS  
CERTIFICADAS  
SEGUN CERT.  
(11 FOJAS)

- (1) CO

C.c.p Archivo



**INGRESOS ESTIMADOS Y RECAUDADOS 2019-2018  
AL 31 DE DICIEMBRE 2019  
(PESOS)**



CONCEPTO	2018 RECAUDADO		2019 RECAUDADO		PRESUPUESTO 2019		RECAUDADO 2019 VS 2018		VARIACION RECAUDADO 2019 VS 2018	
	\$		\$		\$		\$		\$	
IMPUESTOS	\$ 412,029,264		\$ 432,463,703		\$ 410,959,937		\$ 20,434,439		\$ 21,503,767	
CUOTAS Y APORTACIONES DE SEGURIDAD SOCIAL	\$ 12,452,286		\$ 14,593,499		\$ 12,131,886		\$ 2,141,213		\$ 2,461,613	
CONTRIBUCIONES DE MEJORA	\$ -		\$ 990		\$ -		\$ 990		\$ 990	
DERECHOS	\$ 60,859,942		\$ 60,317,905		\$ 55,000,000		\$ 542,037		\$ 5,317,905	
PRODUCTOS	\$ 59,904,794		\$ 36,540,325		\$ 19,048,619		\$ 23,364,470		\$ 17,491,706	
APROVECHAMIENTOS	\$ 105,883,453		\$ 124,717,884		\$ 101,455,971		\$ 18,834,431		\$ 23,261,913	
PARTICIPACIONES Y APORTACIONES	\$ 837,501,078		\$ 1,722,910,710		\$ 1,965,821,660		\$ 885,409,632		\$ 242,910,950	
TRANSFERENCIAS, ASIGNACIONES, SUBSIDIOS Y OTRAS AYUDAS	\$ 507,327,567		\$ 43,111,617		\$ 31,184,298		\$ 464,215,951		\$ 11,927,319	
OTROS ORIGENES DE OPERACIÓN	\$ -		\$ 1,989,223		\$ 704,189		\$ 1,989,223		\$ 1,285,034	
<b>TOTALES</b>	\$ 1,995,958,385		\$ 2,436,645,856		\$ 2,596,306,559		\$ 440,687,471		\$ 159,660,703	

Diciembre de 2019  
Divisor: Pesos

RUBRO TIPO	ESTIMADO	MODIFICADO	DEVENGADO	RECAUDADO	AVANCE DE RECAUDACIÓN (Recaudado/Estimado)
<b>1000 - IMPUESTOS</b>					
1100 - IMPUESTOS SOBRE LOS INGRESOS	\$8,409,587.61	\$8,409,587.61	\$11,028,923.22	\$11,028,923.22	131.15%
1200 - Impuestos sobre el patrimonio	\$393,673,719.56	\$393,673,719.56	\$410,191,736.76	\$410,191,736.76	104.20%
1700 - ACCESORIOS	\$8,876,629.42	\$8,876,629.42	\$11,243,043.29	\$11,243,043.29	126.66%
<b>TOTAL RUBRO</b>	<b>\$410,959,936.59</b>	<b>\$410,959,936.59</b>	<b>\$432,463,703.27</b>	<b>\$432,463,703.27</b>	
<b>2000 - Cuotas y Aportaciones de seguridad social</b>					
2400 - OTRAS CUOTAS Y APORTACIONES PARA LA SEGURIDAD SOCIAL	\$12,131,885.76	\$12,131,885.76	\$14,593,498.84	\$14,593,498.84	120.29%
<b>TOTAL RUBRO</b>	<b>\$12,131,885.76</b>	<b>\$12,131,885.76</b>	<b>\$14,593,498.84</b>	<b>\$14,593,498.84</b>	
<b>3000 - Contribuciones de mejoras</b>					
3100 - Contribución de mejoras por obras públicas	\$0.00	\$0.00	\$990.00	\$990.00	0.00%
<b>TOTAL RUBRO</b>	<b>\$0.00</b>	<b>\$0.00</b>	<b>\$990.00</b>	<b>\$990.00</b>	
<b>4000 - DERECHOS</b>					
4100 - DERECHOS POR EL USO, GOCE, APROVECHAMIENTO O EXPLOTACION DE BIENES DE DOMINIO PÚBLICO	\$10,149,630.48	\$10,149,630.48	\$10,768,225.05	\$10,768,225.05	106.09%
4300 - Derechos por prestación de servicios	\$32,817,739.67	\$32,817,739.67	\$31,104,552.13	\$31,104,552.13	94.78%
4400 - Otros Derechos	\$11,354,320.60	\$11,354,320.60	\$16,918,556.96	\$16,918,556.96	149.01%
4500 - Accesorios	\$676,309.85	\$676,309.85	\$1,526,570.89	\$1,526,570.89	225.06%
<b>TOTAL RUBRO</b>	<b>\$55,000,000.60</b>	<b>\$55,000,000.60</b>	<b>\$60,317,905.03</b>	<b>\$60,317,905.03</b>	
<b>5000 - PRODUCTOS</b>					
5100 - Productos de tipo corriente	\$18,618,724.15	\$18,618,724.15	\$35,973,794.59	\$35,973,794.59	193.21%
5900 - Productos no comprendidos en las fracciones de la Ley de Ingresos causadas en ejercicios fiscales anteriores pendientes de liquidación o pago	\$429,894.78	\$429,894.78	\$566,530.21	\$566,530.21	131.78%
<b>TOTAL RUBRO</b>	<b>\$19,048,618.93</b>	<b>\$19,048,618.93</b>	<b>\$36,540,324.80</b>	<b>\$36,540,324.80</b>	
<b>6000 - Aprovechamientos</b>					
6100 - Aprovechamientos de tipo corriente	\$96,178,340.61	\$97,778,340.61	\$120,423,745.19	\$120,423,745.19	123.16%
6200 - Aprovechamientos de capital	\$3,677,630.64	\$3,677,630.64	\$4,294,138.85	\$4,294,138.85	116.76%
<b>TOTAL RUBRO</b>	<b>\$99,855,971.25</b>	<b>\$101,455,971.25</b>	<b>\$124,717,884.04</b>	<b>\$124,717,884.04</b>	
<b>7000 - Ingresos por ventas de bienes y servicios</b>					
7900 - Otros Ingresos	\$704,188.82	\$704,188.82	\$1,989,222.98	\$1,989,222.98	282.48%
<b>TOTAL RUBRO</b>	<b>\$704,188.82</b>	<b>\$704,188.82</b>	<b>\$1,989,222.98</b>	<b>\$1,989,222.98</b>	
<b>8000 - Participaciones y Aportaciones</b>					
8100 - Participaciones	\$606,555,538.92	\$633,701,785.08	\$681,931,555.01	\$681,931,555.01	107.61%
8200 - Aportaciones	\$282,497,706.32	\$320,598,351.24	\$320,598,351.24	\$320,598,351.24	100.00%
8300 - Convenios	\$92,125,889.62	\$1,011,521,523.56	\$720,380,803.77	\$720,380,803.77	71.22%
<b>TOTAL RUBRO</b>	<b>\$981,179,134.86</b>	<b>\$1,965,821,659.88</b>	<b>\$1,722,910,710.02</b>	<b>\$1,722,910,710.02</b>	
<b>9000 - Transferencias, Asignaciones, Subsidios y Otras Ayudas</b>					
9100 - Transferencias Internas y Asignaciones al Sector Público	\$31,184,297.79	\$31,184,297.79	\$43,111,616.86	\$43,111,616.86	138.25%

MUNICIPIO DE SAN NICOLAS DE LOS GARZA, N.L.  
(2) Estado sobre el ejercicio de los Ingresos por Ente Público / Rubro / Tipo

Diciembre de 2019  
Divisor: Pesos

RUBRO TIPO	ESTIMADO	MODIFICADO	DEVENGADO	RECAUDADO	AVANCE DE RECAUDACIÓN (Recaudado/Estimado)
TOTAL RUBRO	\$31,184,297.79	\$31,184,297.79	\$43,111,616.66	\$43,111,616.66	
TOTAL GENERAL	\$1,610,064,034.60	\$2,596,306,569.62	\$2,436,645,865.64	\$2,436,645,865.64	

Diciembre de 2019  
Divisor: Pesos

RUBRO TIPO CLASE	ESTIMADO	MODIFICADO	DEVENGADO	RECAUDADO	AVANCE DE RECAUDACION (Recaudado/Estimado)
<b>1000 - IMPUESTOS</b>					
1100 - IMPUESTOS SOBRE LOS INGRESOS					
1101 - DIVERSIONES Y ESPECTACULOS PUBLICOS	\$8,409,587.61	\$8,409,587.61	\$11,028,340.72	\$11,028,340.72	131.14%
1102 - JUEGOS PERMITIDOS	\$0.00	\$0.00	\$582.50	\$582.50	0.00%
<b>TOTAL TIPO</b>	<b>\$8,409,587.61</b>	<b>\$8,409,587.61</b>	<b>\$11,028,923.22</b>	<b>\$11,028,923.22</b>	
1200 - Impuestos sobre el patrimonio					
1201 - PREDIAL PRESENTE AÑO	\$211,925,382.89	\$211,925,382.89	\$219,907,528.77	\$219,907,528.77	103.77%
1202 - PREDIAL REZAGADO	\$59,341,088.28	\$59,341,088.28	\$61,098,196.97	\$61,098,196.97	102.96%
1203 - PREDIAL MODERNIZACION CATASTRAL	\$5,637,817.78	\$5,637,817.78	\$1,741,143.50	\$1,741,143.50	30.88%
1205 - I.S.A.I.	\$115,888,919.76	\$115,888,919.76	\$126,415,272.97	\$126,415,272.97	109.08%
1206 - I.S.A.I TARIFA ESPECIAL	\$857,027.05	\$857,027.05	\$1,016,079.00	\$1,016,079.00	118.56%
1207 - ABONO DE CONTRIBUCIONES FUTURAS	\$23,483.79	\$23,483.79	\$13,515.55	\$13,515.55	57.55%
<b>TOTAL TIPO</b>	<b>\$393,673,719.55</b>	<b>\$393,673,719.55</b>	<b>\$410,191,736.76</b>	<b>\$410,191,736.76</b>	
1700 - ACCESORIOS					
1701 - RECARGOS DE IMPUESTO PREDIAL	\$7,054,434.01	\$7,054,434.01	\$8,471,736.61	\$8,471,736.61	120.09%
1702 - RECARGOS DE ADQUISICION DE INMUEBLES	\$1,564,215.82	\$1,564,215.82	\$2,345,251.98	\$2,345,251.98	149.93%
1703 - GASTOS DE EJECUCION DE IMPUESTO PREDIAL	\$85,956.10	\$85,956.10	\$58,170.30	\$58,170.30	67.67%
1705 - SANCION DE IMPUESTO PREDIAL	\$82,386.97	\$82,386.97	\$106,579.00	\$106,579.00	129.36%
1707 - ACTUALIZACION ISA	\$84,711.00	\$84,711.00	\$30,919.50	\$30,919.50	36.50%
1708 - RECARGOS	\$4,925.52	\$4,925.52	\$20,652.96	\$20,652.96	419.31%
1710 - ACTUALIZACION DE IMPUESTOS	\$0.00	\$0.00	\$209,732.94	\$209,732.94	0.00%
<b>TOTAL TIPO</b>	<b>\$8,876,629.42</b>	<b>\$8,876,629.42</b>	<b>\$11,243,043.29</b>	<b>\$11,243,043.29</b>	
<b>TOTAL RUBRO</b>	<b>\$410,959,936.58</b>	<b>\$410,959,936.58</b>	<b>\$432,463,703.27</b>	<b>\$432,463,703.27</b>	
<b>2000 - Cuotas y Aportaciones de seguridad social</b>					
2400 - OTRAS CUOTAS Y APORTACIONES PARA LA SEGURIDAD SOCIAL					
2401 - RET. 3% CRUZ VERDE	\$12,111,120.11	\$12,111,120.11	\$12,662,064.30	\$12,662,064.30	104.55%
2402 - RETENCION CRUZ VERDE INSTITUTOS	\$20,765.65	\$20,765.65	\$1,931,434.54	\$1,931,434.54	9,301.10%
<b>TOTAL TIPO</b>	<b>\$12,131,885.76</b>	<b>\$12,131,885.76</b>	<b>\$14,593,498.84</b>	<b>\$14,593,498.84</b>	
<b>TOTAL RUBRO</b>	<b>\$12,131,885.76</b>	<b>\$12,131,885.76</b>	<b>\$14,593,498.84</b>	<b>\$14,593,498.84</b>	
3000 - Contribuciones de mejoras					
3100 - Contribución de mejoras por obras públicas					
3102 - REHABILITACION Y MANTENIMIENTO DE OBRAS	\$0.00	\$0.00	\$990.00	\$990.00	0.00%
<b>TOTAL TIPO</b>	<b>\$0.00</b>	<b>\$0.00</b>	<b>\$990.00</b>	<b>\$990.00</b>	
<b>TOTAL RUBRO</b>	<b>\$0.00</b>	<b>\$0.00</b>	<b>\$990.00</b>	<b>\$990.00</b>	
<b>4000 - DERECHOS</b>					
4100 - DERECHOS POR EL USO, GOCE, APROVECHAMIENTO O EXPLOTACIÓN DE BIENES DE DOMINIO PÚBLICO					

Diciembre de 2019  
Divisor: Pesos

RUBRO TIPO CLASE	ESTIMADO	MODIFICADO	DEVENGADO	RECAUDADO	AVANCE DE RECAUDACIÓN (Recaudado/Estimado)
4101 - SITIOS DE AUTOMOVILES	\$82,301.36	\$82,301.36	\$91,001.23	\$91,001.23	110.57%
4102 - CAJONES ESTACIONAMIENTO COMERCIAL	\$951,425.97	\$951,425.97	\$1,019,041.95	\$1,019,041.95	107.11%
4103 - CAJONES ESTACIONAMIENTO PARTICULAR	\$2,075,236.75	\$2,075,236.75	\$2,620,596.52	\$2,620,596.52	126.28%
4104 - RECAUDACION DE ESTACIONOMETROS	\$509,606.08	\$509,606.08	\$679,466.86	\$679,466.86	133.33%
4106 - MERCADOS AMBULANTES	\$4,243,069.34	\$4,243,069.34	\$4,004,228.78	\$4,004,228.78	94.37%
4107 - LIMPIEZA DE LOTES BALDIOS	\$0.00	\$0.00	\$6,753.38	\$6,753.38	0.00%
4108 - SERV. LIMPIA DE DESECHOS IND. Y COMERCIA	\$711,228.77	\$711,228.77	\$697,348.53	\$697,348.53	98.05%
4109 - MERCADOS Y PISOS	\$1,576,762.21	\$1,576,762.21	\$1,649,787.80	\$1,649,787.80	104.63%
<b>TOTAL TIPO</b>	<b>\$10,149,630.48</b>	<b>\$10,149,630.48</b>	<b>\$10,768,225.05</b>	<b>\$10,768,225.05</b>	
4300 - Derechos por prestación de servicios	\$5,822,267.12	\$5,822,267.12	\$5,059,002.54	\$5,059,002.54	86.89%
4301 - TRAMITACIONES URBANISTICAS	\$7,855,024.92	\$7,855,024.92	\$4,821,017.74	\$4,821,017.74	61.37%
4302 - APROBACION DE PLANOS	\$25,988.24	\$25,988.24	\$50,576.63	\$50,576.63	194.61%
4303 - NUMEROS OFICIALES	\$37,067.67	\$37,067.67	\$268,826.51	\$268,826.51	725.23%
4304 - INCRIP. Y/O AMPLIACION DE FRACC. EXISTEN	\$3,408,945.34	\$3,408,945.34	\$5,017,774.00	\$5,017,774.00	147.19%
4306 - PASAPORTE	\$1,857,259.79	\$1,857,259.79	\$3,417,470.14	\$3,417,470.14	184.01%
4307 - PERMISO PROV. PI AREAS CARGA Y DESCARGA	\$259,935.64	\$259,935.64	\$339,339.00	\$339,339.00	130.55%
4308 - INSTALACION DE SE7ALAMIENTOS EXCLUSIVOS	\$2,814,421.06	\$2,814,421.06	\$1,156,622.16	\$1,156,622.16	41.10%
4309 - INSPECCION DE PROTECCION CIVIL	\$101,893.00	\$101,893.00	\$67,899.00	\$67,899.00	66.64%
4310 - REVISION DE ISAI	\$1,542,147.90	\$1,542,147.90	\$1,561,374.14	\$1,561,374.14	101.25%
4311 - EXAMEN MEDICO P/AUTORIZ. LIC. DE MANEJO	\$4,591.14	\$4,591.14	\$7,162.20	\$7,162.20	156.00%
4312 - INSPECCION DE AMBULANTES (COMERCIO)	\$2,142.70	\$2,142.70	\$175.00	\$175.00	8.17%
4313 - INTERVENCION DE DIV. Y ESPECTACULOS PUB.	\$10,534.33	\$10,534.33	\$9,293.90	\$9,293.90	88.22%
4314 - OBRA TERMINADA	\$2,142,442.50	\$2,142,442.50	\$2,182,874.84	\$2,182,874.84	101.89%
4315 - LICENCIA DE MANEJO	\$886,427.91	\$886,427.91	\$1,090,035.18	\$1,090,035.18	122.97%
4316 - DERECHOS MUNICIPALES	\$5,839,984.41	\$5,839,984.41	\$5,657,182.51	\$5,657,182.51	96.87%
4317 - ANUNCIOS	\$117,619.11	\$117,619.11	\$353,027.84	\$353,027.84	300.14%
4318 - INSPECCION PATRIMONIO	\$89,046.88	\$89,046.88	\$44,898.80	\$44,898.80	50.42%
4319 - PERMISO ESPECIAL PVENTA Y/O CONSUMO ALC	\$32,817,739.66	\$32,817,739.66	\$31,104,552.13	\$31,104,552.13	
<b>TOTAL TIPO</b>	<b>\$32,817,739.66</b>	<b>\$32,817,739.66</b>	<b>\$31,104,552.13</b>	<b>\$31,104,552.13</b>	
4400 - Otros Derechos	\$347,409.46	\$347,409.46	\$109,764.27	\$109,764.27	31.60%
4401 - CERTIFICACIONES	\$60,198.49	\$60,198.49	\$29,346.00	\$29,346.00	48.75%
4402 - CERTIFICACIONES DE PREDIAL	\$116,611.59	\$116,611.59	\$56,859.67	\$56,859.67	48.76%
4403 - CERTIFICACIONES COM. MPALES	\$244,612.47	\$244,612.47	\$305,069.13	\$305,069.13	124.72%
4404 - VO.BO. NO INFRACCIONES	\$246,193.96	\$246,193.96	\$283,264.20	\$283,264.20	115.06%
4405 - CERTIFICACION DE REFERENDOS	\$139,809.89	\$139,809.89	\$118,653.20	\$118,653.20	84.87%
4406 - PERMISO POR REPARTO PROPAGANDA IMPRESA					



Diciembre de 2019  
Divisor: Pesos

RUBRO TIPO CLASE	ESTIMADO	MODIFICADO	DEVENGADO	RECAUDADO	AVANCE DE RECAUDACION (Recaudado/Estimado)
4407 - INSCRIPCIONES	\$ 1,063,060.14	\$ 1,063,060.14	\$266,811.61	\$265,811.61	25.00%
4408 - ART. 58 FRACC. I CENTRO DEPORTIVOS	\$0.00	\$0.00	\$394,940.00	\$394,940.00	0.00%
4409 - ART 58 FRACC III RODEOS	\$0.00	\$0.00	\$ 1,351.84	\$ 1,351.84	0.00%
4412 - ESTAB. CVTA. BEBIDAS ALCOHOLICAS EN B/C	\$5,486,010.14	\$5,486,010.14	\$5,865,848.04	\$5,865,848.04	106.92%
4413 - ESTAB. CVTA. BEBIDAS ALCOHOLICAS EN B/A	\$3,347,959.54	\$3,347,959.54	\$4,564,900.00	\$4,564,900.00	136.35%
4414 - NUEVOS FRACCIONAMIENTOS	\$302,454.92	\$302,454.92	\$4,922,749.00	\$4,922,749.00	1,627.60%
<b>TOTAL TIPO</b>	<b>\$11,354,320.60</b>	<b>\$11,354,320.60</b>	<b>\$16,918,555.96</b>	<b>\$16,918,556.96</b>	
4500 - Accesorios					
4501 - RECARGOS DE DERECHOS	\$467,891.99	\$467,891.99	\$1,352,802.43	\$1,352,802.43	289.13%
4502 - GASTOS DE DERECHO	\$20,529.42	\$20,529.42	\$30,578.53	\$30,578.53	148.95%
4503 - SANCION DE DERECHOS	\$87,323.29	\$87,323.29	\$98,219.83	\$98,219.83	112.48%
4504 - ACTUALIZACION DE DERECHOS	\$102,565.15	\$102,565.15	\$44,970.10	\$44,970.10	43.85%
<b>TOTAL TIPO</b>	<b>\$678,309.85</b>	<b>\$678,309.85</b>	<b>\$1,526,570.89</b>	<b>\$1,526,570.89</b>	
<b>TOTAL RUBRO</b>	<b>\$55,000,000.59</b>	<b>\$55,000,000.59</b>	<b>\$60,317,905.03</b>	<b>\$60,317,905.03</b>	
<b>5000 - PRODUCTOS</b>					
5100 - Productos de tipo corriente					
5140 - RENDIMIENTOS BANCARIOS	\$17,125,592.27	\$17,125,592.27	\$34,710,738.95	\$34,710,738.95	202.68%
5143 - GARAGES Y TALLERES	\$1,000,000.00	\$1,000,000.00	\$600,000.00	\$600,000.00	60.00%
5145 - INTERESES INFRAESTRUCTURA SOCIAL	\$56,766.74	\$56,766.74	\$152,003.85	\$152,003.85	267.77%
5146 - INTERESES FORTALECIMIENTO MUNICIPAL	\$436,365.13	\$436,365.13	\$511,051.79	\$511,051.79	117.12%
<b>TOTAL TIPO</b>	<b>\$18,618,724.14</b>	<b>\$18,618,724.14</b>	<b>\$35,973,794.59</b>	<b>\$35,973,794.59</b>	
5900 - Productos no comprendidos en las fracciones de la Ley de Ingresos causadas en ejercicios fiscales anteriores pendientes de liquidación o pago					
5903 - OTROS INGRESOS	\$0.00	\$0.00	\$0.00	\$0.00	0.00%
5904 - CANCELACION/CTAS/AI/OS ANTERIORES	\$429,894.78	\$429,894.78	\$566,530.21	\$566,530.21	131.78%
<b>TOTAL TIPO</b>	<b>\$429,894.78</b>	<b>\$429,894.78</b>	<b>\$566,530.21</b>	<b>\$566,530.21</b>	
<b>TOTAL RUBRO</b>	<b>\$19,048,618.92</b>	<b>\$19,048,618.92</b>	<b>\$36,540,324.80</b>	<b>\$36,540,324.80</b>	
<b>6000 - Aprovechamientos</b>					
6100 - Aprovechamientos de tipo corriente					
6101 - TRANSITO	\$45,748,665.25	\$45,748,665.25	\$47,247,875.65	\$47,247,875.65	103.28%
6102 - POLICIA	\$1,001,944.47	\$1,001,944.47	\$1,771,867.94	\$1,771,867.94	176.84%
6103 - OBRAS PUBLICAS	\$2,804,273.15	\$2,804,273.15	\$2,440,921.71	\$2,440,921.71	87.04%
6104 - COMERCIO Y ESPECTACULOS	\$56,718.18	\$56,718.18	\$149,848.35	\$149,848.35	264.20%
6105 - PREDIOS BALDIOS	\$232,155.53	\$232,155.53	\$323,526.20	\$323,526.20	139.36%
6107 - ECOLOGIA	\$54,988.12	\$54,988.12	\$209,285.34	\$209,285.34	380.60%
6108 - ESTACIONOMETROS	\$93,883.31	\$93,883.31	\$123,061.04	\$123,061.04	131.08%
6109 - MULTAS DE PROTECCION CIVIL	\$640,730.80	\$640,730.80	\$326,031.95	\$326,031.95	50.88%

Diciembre de 2019  
Divisor: Pesos

RUBRO TIPO CLASE	ESTIMADO	MODIFICADO	DEVENGADO	RECAUDADO	AVANCE DE RECAUDACION (Recaudado/Estimado)
6110 - VIOLACION AL REGLAMENTO DE LIMPIA	\$129,021.47	\$129,021.47	\$114,793.32	\$114,793.32	88.97%
6121 - DONATIVOS DIF	\$69,680.00	\$69,680.00	\$0.00	\$0.00	0.00%
6122 - DONATIVOS BOMBEROS	\$0.00	\$0.00	\$1,100,000.00	\$1,100,000.00	0.00%
6123 - DONATIVOS PARA OBRAS Y SERVICIOS PUBLICO	\$0.00	\$0.00	\$2,494,842.99	\$2,494,842.99	0.00%
6124 - DONATIVOS DIVERSOS	\$92,180.00	\$1,692,180.00	\$3,987,922.25	\$3,987,922.25	235.67%
6125 - DONATIVOS CRUZ VERDE	\$350.00	\$350.00	\$0.00	\$0.00	0.00%
6128 - DONATIVOS EN ESPECIE	\$3.48	\$3.48	\$0.00	\$0.00	0.00%
6129 - RECARGOS DE APROVECHAMIENTO	\$1,764,232.50	\$1,764,232.50	\$674,673.54	\$674,673.54	38.24%
6130 - SANCION DE APROVECHAMIENTO	\$205,096.82	\$205,096.82	\$67,677.28	\$67,677.28	33.00%
6132 - GASTOS DE APROVECHAMIENTOS	\$7,601.16	\$7,601.16	\$1,656.99	\$1,656.99	21.80%
6133 - MULTAS CONTROL VEHICULAR (GOB ETIDO)	\$23,790,885.45	\$23,790,885.45	\$45,799,649.02	\$45,799,649.02	192.51%
6134 - MULTAS POR INSPECCION	\$968,190.77	\$968,190.77	\$908,417.15	\$908,417.15	93.85%
6135 - CUOTAS DIF	\$2,208,541.20	\$2,208,541.20	\$1,673,451.85	\$1,673,451.85	75.77%
6137 - CENTRO COMUNITARIO CONTS. QRO 2	\$450.00	\$450.00	\$0.00	\$0.00	0.00%
6139 - CENTRO DEPORTIVO ANAHUAC	\$699,538.30	\$699,538.30	\$386,095.00	\$386,095.00	55.19%
6140 - CENTRO DEPORTIVO BOSQUES DEL NOGALAR	\$220.00	\$220.00	\$0.00	\$0.00	0.00%
6141 - CENTRO DEPORTIVO CEDECO	\$1,300,452.52	\$1,300,452.52	\$674,681.20	\$674,681.20	51.88%
6142 - CENTRO DEPORTIVO CONST. QRO 1 Y 3 SECTOR	\$143,433.42	\$143,433.42	\$100,060.00	\$100,060.00	69.76%
6143 - CENTRO DEPORTIVO CONST. QRO 5 Y 6 SECTOR	\$45,955.67	\$45,955.67	\$12,600.00	\$12,600.00	27.42%
6144 - CENTRO DEPORTIVO UNIDAD LABORAL	\$180,376.30	\$180,376.30	\$152,180.00	\$152,180.00	84.37%
6145 - CENTRO DEPORTIVO MARIO J. MONTEMAYOR	\$2,983,713.27	\$2,983,713.27	\$1,956,970.00	\$1,956,970.00	65.59%
6146 - CENTRO DEPORTIVO NUEVO MEZQUITAL	\$152,683.14	\$152,683.14	\$42,945.00	\$42,945.00	28.13%
6147 - CENTRO DEPORTIVO MIGUEL ALEMAN	\$46,691.50	\$46,691.50	\$19,480.00	\$19,480.00	41.72%
6148 - CENTRO DEPORTIVO JESUS HINOJOSA TIJERINA	\$658,614.51	\$658,614.51	\$316,450.00	\$316,450.00	48.05%
6149 - CENTRO DEPORTIVO REVOLUCION	\$359,726.97	\$359,726.97	\$352,420.00	\$352,420.00	97.97%
6150 - LIGAS DEPORTIVAS	\$1,031,289.67	\$1,031,289.67	\$472,930.00	\$472,930.00	45.86%
6152 - PABELLON TIRO CON ARCO	\$28,320.00	\$28,320.00	\$6,990.00	\$6,990.00	24.68%
6153 - TERCERA DELEGACION	\$200.00	\$200.00	\$0.00	\$0.00	0.00%
6154 - URGENCIAS	\$454,641.35	\$454,641.35	\$454,540.96	\$454,540.96	99.98%
6156 - DENTAL	\$460,505.00	\$460,505.00	\$494,800.00	\$494,800.00	107.45%
6157 - DICTAMEN MEDICO	\$611,211.87	\$611,211.87	\$785,813.88	\$785,813.88	128.57%
6158 - TRASLADO AMBULANCIA	\$301,028.03	\$301,028.03	\$261,535.68	\$261,535.68	86.88%
6159 - CONSULTA PSICOLOGICA	\$85,367.28	\$85,367.28	\$64,502.00	\$64,502.00	75.56%
6160 - UNIDADES DE REHABILITACION	\$1,052,863.44	\$1,052,863.44	\$786,438.00	\$786,438.00	74.70%
6162 - SERVICIO DE CENTRO ANTIRRABICO	\$84,110.60	\$84,110.60	\$145,404.40	\$145,404.40	172.87%
6163 - RECUP. DE TEATROS Y AUDITORIOS	\$1,512,372.19	\$1,512,372.19	\$879,547.90	\$879,547.90	58.16%

Diciembre de 2019  
Divisor: Pesos

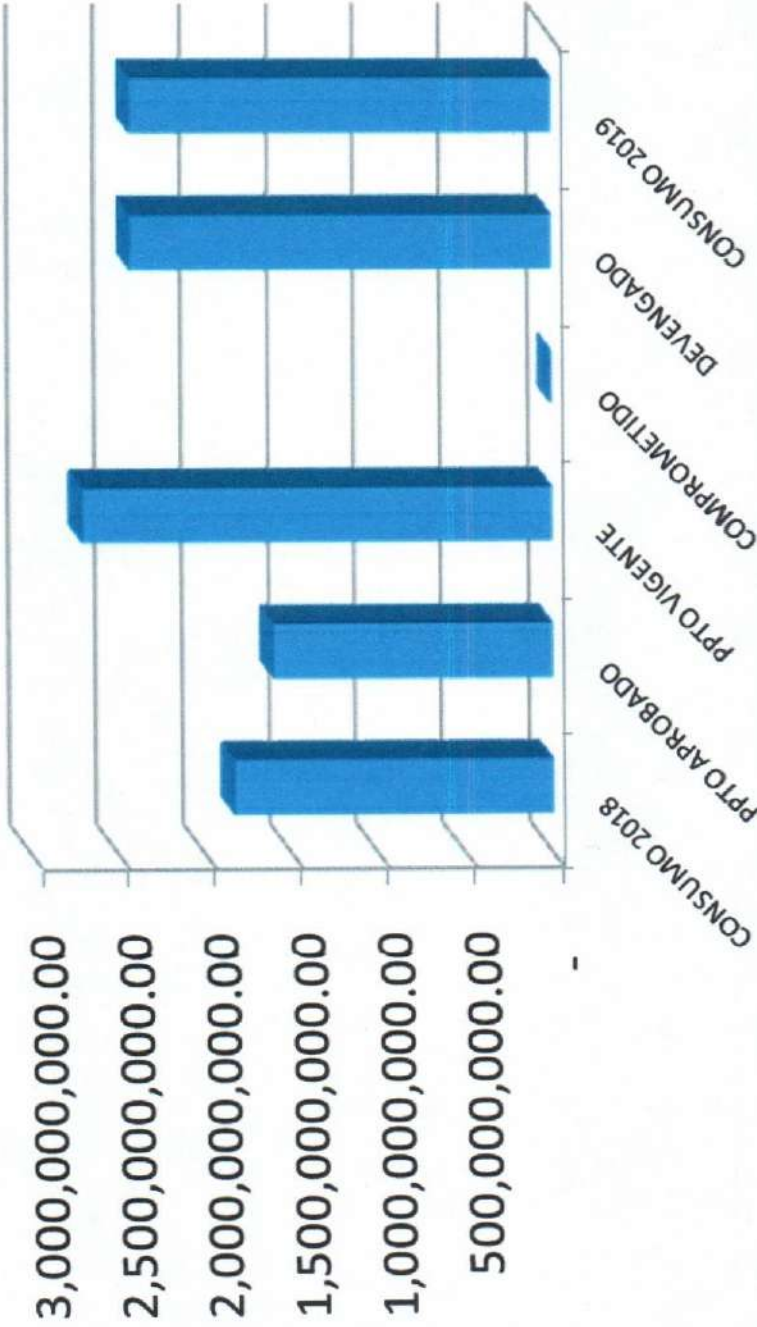
RUBRO TIPO CLASE	ESTIMADO	MODIFICADO	DEVENGADO	RECAUDADO	AVANCE DE RECAUDACIÓN (Recaudado/Estimado)
6164 - SALON FIESTA AMIGOS	\$137,830.70	\$137,830.70	\$93,545.10	\$93,545.10	67.87%
6165 - SALON DE FIESTA FLOR DE LIZ	\$258,076.74	\$258,076.74	\$88,524.00	\$88,524.00	34.30%
6166 - SALON NUEVO MEZQUITAL	\$17,867.96	\$17,867.96	\$4,400.00	\$4,400.00	24.63%
6168 - RECUPERACION EVENTOS CULTURALES	\$532,728.86	\$532,728.86	\$238,525.00	\$238,525.00	44.77%
6169 - OTROS SERVICIOS PASAPORTES	\$3,224.00	\$3,224.00	\$0.00	\$0.00	0.00%
6170 - CLUSTER	\$63,900.00	\$63,900.00	\$0.00	\$0.00	0.00%
6171 - RECUPERACIONES TESTAMENTOS	\$100,852.50	\$100,852.50	\$132,655.38	\$132,655.38	131.53%
6173 - INGRESOS POR TACUILLA MUSAN	\$1,790.00	\$1,790.00	\$0.00	\$0.00	0.00%
6174 - VENTA DE IMPRESOS,FORMATOS Y PAPEL	\$168,569.16	\$168,569.16	\$177,838.29	\$177,838.29	105.50%
6175 - OTRAS RECUPERACIONES	\$320.00	\$320.00	\$0.00	\$0.00	0.00%
6176 - CONVOCATORIAS PARA CONCURSOS	\$262,750.00	\$262,750.00	\$1,075,424.00	\$1,075,424.00	409.30%
6177 - ASESORIAS ESCOLARES	\$50,100.00	\$50,100.00	\$0.00	\$0.00	0.00%
6178 - ARRENDAMIENTO	\$2,338,807.21	\$2,338,807.21	\$669,206.85	\$669,206.85	28.61%
6179 - ARRENDAMIENTO DE PANTEONES	\$178,616.79	\$178,616.79	\$146,789.98	\$146,789.98	82.18%
6181 - RENTA DE ESPACIOS MUSAN	\$0.00	\$0.00	\$14,950.00	\$14,950.00	0.00%
<b>TOTAL TIPO</b>	<b>\$96,178,340.61</b>	<b>\$97,778,340.61</b>	<b>\$120,423,745.19</b>	<b>\$120,423,745.19</b>	
6200 - Aprovechamientos de capital			\$953,812.25	\$953,812.25	25.94%
6201 - DAÑOS A BIENES MUNICIPALES	\$3,677,630.64	\$3,677,630.64	\$3,340,326.60	\$3,340,326.60	0.00%
6202 - BIENES MUEBLES	\$0.00	\$0.00	\$4,294,138.85	\$4,294,138.85	
<b>TOTAL TIPO</b>	<b>\$3,677,630.64</b>	<b>\$3,677,630.64</b>	<b>\$4,294,138.85</b>	<b>\$4,294,138.85</b>	
<b>TOTAL RUBRO</b>	<b>\$99,855,971.25</b>	<b>\$101,455,971.25</b>	<b>\$124,717,884.04</b>	<b>\$124,717,884.04</b>	
7000 - Ingresos por ventas de bienes y servicios			\$1,989,222.98	\$1,989,222.98	282.48%
7900 - Otros Ingresos	\$704,188.82	\$704,188.82	\$1,989,222.98	\$1,989,222.98	
7901 - Otros Ingresos	\$704,188.82	\$704,188.82	\$1,989,222.98	\$1,989,222.98	
<b>TOTAL TIPO</b>	<b>\$704,188.82</b>	<b>\$704,188.82</b>	<b>\$1,989,222.98</b>	<b>\$1,989,222.98</b>	
<b>TOTAL RUBRO</b>	<b>\$704,188.82</b>	<b>\$704,188.82</b>	<b>\$1,989,222.98</b>	<b>\$1,989,222.98</b>	
8000 - Participaciones y Aportaciones			\$453,145,593.37	\$450,348,790.91	99.38%
8100 - Participaciones	\$425,999,347.21	\$453,145,593.37	\$450,348,790.91	\$450,348,790.91	
8101 - FONDO GENERAL DE PARTICIPACIONES	\$14,324,047.42	\$14,324,047.42	\$14,677,997.74	\$14,677,997.74	102.47%
8102 - IMPUESTOS SI PRODUCCION Y SERVICIOS	\$61,125,766.52	\$61,125,766.52	\$74,527,414.81	\$74,527,414.81	121.92%
8103 - FONDO NACIONAL DE FOMENTO MUNICIPAL	\$20,890,317.23	\$20,890,317.23	\$21,916,452.29	\$21,916,452.29	104.91%
8104 - FONDO DE FISCALIZACION	\$18,914,263.40	\$18,914,263.40	\$17,378,837.42	\$17,378,837.42	91.88%
8105 - RECAUDACION DE VENTA DE GASOLINA Y DIESE	\$15,939,574.63	\$15,939,574.63	\$15,893,130.67	\$15,893,130.67	99.71%
8106 - IMPUESTO SOBRE AUTOMOVILES NUEVOS	\$1,362,222.52	\$1,362,222.52	\$1,638,771.17	\$1,638,771.17	120.30%
8108 - FONDO DE EXTRACCION DE HIDROCARBUROS	\$48,000,000.00	\$48,000,000.00	\$83,558,352.00	\$83,558,352.00	174.08%
8110 - ISR DEVOLUCION					

Diciembre de 2019  
Divisor: Pesos

RUBRO TIPO CLASE	ESTIMADO	MODIFICADO	DEVENGADO	RECAUDADO	AVANCE DE RECAUDACIÓN (Recaudado/Estimado)
8111 - DERECHOS DE ALCOHOLES	\$0.00	\$0.00	\$1,991,808.00	\$1,991,808.00	0.00%
<b>TOTAL TIPO</b>	\$606,555,538.93	\$633,701,785.09	\$681,931,555.01	\$681,931,555.01	
8200 - Aportaciones					
8201 - RAMO 33FORTAMUN FONDO PARA EL FORTALECIM	\$260,992,162.92	\$296,644,269.24	\$296,644,269.24	\$296,644,269.24	100.00%
8202 - RAMO 33 FISM_ FONDO DE INFRAESTRUCTURA SO	\$21,505,543.40	\$23,954,082.00	\$23,954,082.00	\$23,954,082.00	100.00%
<b>TOTAL TIPO</b>	\$282,497,706.32	\$320,598,351.24	\$320,598,351.24	\$320,598,351.24	
8300 - Convenios					
8301 - CONTROL VEHICULAR	\$6,257,846.60	\$6,257,846.60	\$8,268,885.75	\$8,268,885.75	132.14%
8302 - BENEFICIO IMPUESTO SOBRE NOMINA ESTATAL	\$12,095,680.52	\$12,095,680.52	\$11,707,997.35	\$11,707,997.35	96.79%
8304 - CONVENIOS	\$73,772,362.50	\$993,167,996.44	\$700,403,920.67	\$700,403,920.67	70.52%
<b>TOTAL TIPO</b>	\$92,125,889.62	\$1,011,521,523.56	\$720,380,803.77	\$720,380,803.77	
<b>TOTAL RUBRO</b>	\$981,179,134.87	\$1,965,821,659.89	\$1,722,910,710.02	\$1,722,910,710.02	
9000 - Transferencias, Asignaciones, Subsidios y Otras Ayudas					
9100 - Transferencias Internas y Asignaciones al Sector Público					
9101 - FONDOS DESCENTRALIZADOS	\$0.00	\$0.00	\$0.00	\$0.00	0.00%
9104 - CTA.PUENTE CONV. ESTATALES Y FEDERALES	\$0.00	\$0.00	\$3,897,970.09	\$3,897,970.09	0.00%
9106 - TENENCIA	\$31,184,297.79	\$31,184,297.79	\$39,213,646.57	\$39,213,646.57	125.75%
9108 - APORTACION DE INGRESOS SOBRE NOMINA SEG.	\$31,184,297.79	\$31,184,297.79	\$43,111,616.66	\$43,111,616.66	
<b>TOTAL TIPO</b>	\$31,184,297.79	\$31,184,297.79	\$43,111,616.66	\$43,111,616.66	
<b>TOTAL RUBRO</b>	\$31,184,297.79	\$31,184,297.79	\$43,111,616.66	\$43,111,616.66	
<b>TOTAL GENERAL</b>	\$1,610,094,034.58	\$2,596,306,559.60	\$2,436,645,855.64	\$2,436,645,855.64	



**EGRESOS APROBADO Y CONSUMIDO 2019-2018  
AL 31 DE DICIEMBRE 2019  
(PESOS)**



CAPITULO/DESCRIPCION	CONSUMO 2018	PPTO. APROBADO	PPTO. VIGENTE	COMPROMETIDO	PPTO. DEVENGADO	CONSUMO 2019
SERVICIOS PERSONALES	\$497,518,324.52	\$547,772,867.19	\$575,772,867.95	\$0.00	\$548,269,764.89	\$548,269,764.89
MATERIALES Y SUMINISTROS	\$180,601,670.27	\$236,631,480.32	\$268,394,608.74	\$0.00	\$211,240,738.50	\$211,240,738.50
SERVICIOS GENERALES	\$429,560,523.61	\$452,089,677.90	\$597,741,208.26	\$0.00	\$588,117,860.74	\$588,117,860.74
TRANSFERENCIAS, ASIGNACIONES, SUBSIDIOS Y OTRAS AYUDAS	\$178,862,686.50	\$187,306,647.81	\$260,855,298.94	\$0.00	\$256,679,055.02	\$256,679,055.02
BIENES MUEBLES, INMUEBLES E INTANGIBLES	\$114,728,716.98	\$21,000,000.00	\$152,482,447.00	\$0.00	\$147,180,991.32	\$147,180,991.32
INVERSION PUBLICA	\$355,171,971.29	\$21,505,543.40	\$692,033,099.54	\$0.00	\$522,918,176.49	\$522,918,176.49
DEUDA PUBLICA	\$79,790,046.16	\$143,757,817.59	\$160,757,817.59	\$0.00	\$154,616,775.64	\$154,616,775.64
<b>TOTALES</b>	<b>\$1,836,233,939.33</b>	<b>\$1,610,064,034.21</b>	<b>\$2,708,037,348.02</b>	<b>\$0.00</b>	<b>\$2,429,023,362.60</b>	<b>\$2,429,023,362.60</b>

MUNICIPIO DE SAN NICOLAS DE LOS GARZA, N.L.  
 (a) Estado sobre el ejercicio del presupuesto por: ramo o dependencia / unidad responsable  
 Diciembre de 2019  
 Secretaría: Todas  
 Unidad responsable: Todas  
 Divisor: Pesos

Acumulados (CONAC)

SECRETARIA	UNIDAD RESPONSABLE	1	2	3 = (1+2)	4	5	Subejercicio
		Aprobado	Ampliaciones / (reducciones)	Modificado	Devengado	Pagado	
	113 - OBRA PUBLICA	\$0.00	\$667,374,868.01	\$667,374,868.01	\$498,260,289.30	\$498,260,289.30	\$169,114,578.71
	052 - OBRA PUBLICA DIRECTA	\$0.00	\$667,374,868.01	\$667,374,868.01	\$498,260,289.30	\$498,260,289.30	\$169,114,578.71
	TOTALSECRETARIA						
	115 - AMORTIZACION DE LA DEUDA	\$0.00	\$14,240,056.67	\$14,240,056.67	\$8,622,842.22	\$8,622,842.22	\$5,617,214.45
	021 - AMORTIZACION DE LA DEUDA DIR. DE CONTABILIDAD	\$0.00	\$14,240,056.67	\$14,240,056.67	\$8,622,842.22	\$8,622,842.22	\$5,617,214.45
	TOTALSECRETARIA						
	116 - RAMO 33	\$143,757,817.59	\$-14,467,534.04	\$129,290,283.55	\$129,290,283.55	\$129,290,283.55	\$0.00
	020 - DEUDA PUBLICA	\$21,505,543.40	\$3,152,688.13	\$24,658,231.53	\$24,657,887.19	\$24,657,887.19	\$344.34
	054 - OBRA FEDERAL	\$165,263,360.99	\$-11,314,845.91	\$153,948,515.08	\$153,948,170.74	\$153,948,170.74	\$344.34
	TOTALSECRETARIA						
	117 - OTROS EGRESOS	\$13,000,000.00	\$46,784,767.11	\$59,784,767.11	\$59,762,224.54	\$59,762,224.54	\$2,542.57
	028 - OTROS EGRESOS	\$13,000,000.00	\$46,784,767.11	\$59,784,767.11	\$59,762,224.54	\$59,762,224.54	\$2,542.57
	TOTALSECRETARIA						
	301 - CABILDO	\$12,015,054.60	\$2,002,716.62	\$14,017,771.22	\$13,781,916.40	\$13,781,916.40	\$235,854.82
	001 - CABILDO	\$12,015,054.60	\$2,002,716.62	\$14,017,771.22	\$13,781,916.40	\$13,781,916.40	\$235,854.82
	TOTALSECRETARIA						
	303 - SECRETARIA DE AYUNTAMIENTO	\$3,008,605.77	\$3,847,669.11	\$6,854,274.88	\$5,743,173.69	\$5,743,173.69	\$1,111,101.19
	010 - OFICINA DEL SECRETARIO DE AYUNTAMIENTO	\$10,782,322.37	\$4,105,074.76	\$14,887,397.13	\$13,212,481.95	\$13,212,481.94	\$1,674,915.18
	200 - DIRECCION DE PROTECCION CIVIL Y BOMBEROS	\$9,291,149.88	\$1,248,692.42	\$10,539,842.30	\$10,104,593.40	\$10,104,593.40	\$435,248.90
	228 - DIRECCION DE GOBIERNO	\$9,896,902.31	\$-1,039,642.31	\$8,857,260.00	\$8,122,383.66	\$8,122,383.66	\$734,876.34
	227 - DIRECCION DE INSPECCION	\$1,949,052.66	\$-1,397,918.67	\$551,133.99	\$257,075.38	\$257,075.38	\$294,058.61
	269 - DIRECCION DE SEGURIDAD CIUDADANA	\$1,954,253.33	\$-1,617,838.62	\$336,414.71	\$152,775.81	\$152,775.81	\$183,638.90
	270 - SALA DE JUSTICIA CIVICA	\$0.00	\$6,012,580.61	\$6,012,580.61	\$5,329,426.60	\$5,329,426.60	\$683,154.01
	318 - CENTRO INTEGRAL DE TRANSPARENCIA Y PROTECCION DE DATOS PERSO	\$0.00	\$234,444.34	\$234,444.34	\$189,798.24	\$189,798.24	\$44,646.10
	319 - SISTEMA DE JUSTICIA CIVICA MUNICIPAL	\$0.00	\$7,865,128.22	\$7,865,128.22	\$3,475,518.27	\$3,475,518.27	\$4,389,609.95
	320 - DIRECCION DE ORDENAMIENTO PATRIMONIAL	\$0.00	\$1,392,862.76	\$1,392,862.76	\$1,207,881.02	\$1,207,881.02	\$184,981.74
	321 - DIRECCION DE MEJORA REGULATORIA	\$36,880,286.31	\$20,651,052.62	\$57,531,338.93	\$47,795,108.02	\$47,795,108.02	\$9,736,230.91
	TOTALSECRETARIA						
	304 - SECRETARIA DE FINANZAS Y TESORERIA	\$3,052,006.81	\$293,087.92	\$3,345,094.73	\$2,951,943.41	\$2,951,943.41	\$393,151.32
	020 - OFICINA DEL SECRETARIO DE FINANZAS Y TESORERIA	\$31,102,083.22	\$8,853,210.57	\$39,955,293.79	\$38,970,641.20	\$38,970,641.20	\$984,652.59
	024 - DIRECCION DE INGRESOS	\$13,179,624.37	\$-9,031,517.26	\$4,148,107.11	\$3,124,621.59	\$3,124,621.59	\$1,023,485.52
	242 - DIRECCION DE PATRIMONIO Y ADMINISTRACION INMOBILIARIA	\$13,130,507.49	\$40,642,638.31	\$53,777,145.80	\$52,277,613.45	\$52,277,613.45	\$1,499,532.35
	243 - DIRECCION DE INFORMATICA	\$24,749,360.41	\$12,273,469.08	\$37,022,829.49	\$35,434,460.39	\$35,434,460.39	\$1,588,369.10
	244 - DIRECCION DE RECURSOS HUMANOS						

MUNICIPIO DE SAN NICOLAS DE LOS GARZA, N.L.  
 (a) Estado sobre el ejercicio del presupuesto por: ramo o dependencia / unidad responsable

Diciembre de 2019  
 Secretaria: Todas  
 Unidad responsable: Todas  
 Divisor: Pesos

Acumulados (CONAC)

SECRETARIA	UNIDAD RESPONSABLE	Acumulados (CONAC)					Subejercicio
		Aprobado	Ampliaciones / (reducciones)	Modificado	Devengado	Pagado	
		1	2	3 = (1+2)	4	5	6=(3-4)
	TOTALSECRETARIA	\$133,906,658.38	\$60,942,850.01	\$194,853,508.39	\$186,151,937.89	\$186,151,937.89	\$8,701,570.50
308 - CONTRALORIA MUNICIPAL							
040 - OFICINA DE LA CONTRALORIA MUNICIPAL		\$5,343,666.31	\$-614,326.29	\$4,729,340.02	\$3,754,692.37	\$3,754,692.37	\$974,647.65
042 - DIRECCION DE AUDITORIA		\$2,957,104.30	\$632,525.00	\$3,589,629.30	\$3,343,527.32	\$3,343,527.32	\$246,101.98
247 - DIRECCION DE SEGURIDAD INTERNA		\$13,205,246.44	\$41,451.42	\$13,246,697.86	\$11,840,543.91	\$11,840,543.91	\$1,406,153.95
259 - DIRECCION DE EVALUACION		\$1,691,427.44	\$-1,523,472.36	\$167,955.08	\$167,778.83	\$167,778.83	\$176.26
312 - ORGANO INTERNO DE CONTROL		\$3,142,648.95	\$790,506.33	\$3,933,155.28	\$3,839,490.34	\$3,839,490.34	\$93,664.94
318 - CENTRO INTEGRAL DE TRANSPARENCIA Y PROTECCION DE DATOS PERSO		\$2,269,809.96	\$-1,160,185.83	\$1,109,624.13	\$1,041,597.15	\$1,041,597.15	\$68,026.98
TOTALSECRETARIA		\$28,609,903.40	\$-1,833,501.73	\$26,776,401.67	\$23,987,629.92	\$23,987,629.92	\$2,788,771.75
307 - SECRETARIA DE OBRAS PUBLICAS, DES. URBANO Y MEDIO AMBIENTE							
217 - DIR. DESARROLLO URBANO Y MEDIO AMBIENTE		\$5,212,608.07	\$-1,705,945.53	\$3,506,662.54	\$3,367,266.50	\$3,367,266.50	\$139,396.04
249 - OFICINA DEL SRIO. OBRAS PUBLICAS, DES. URBANO Y MEDIO AMBIEN		\$2,456,088.96	\$891,123.55	\$3,447,212.51	\$3,186,358.72	\$3,186,358.72	\$260,853.79
255 - DIRECCION DE PROYECTOS Y SUPERVISION		\$8,827,501.79	\$117,661.22	\$8,945,163.01	\$6,526,362.35	\$6,526,362.35	\$418,800.66
256 - DIRECCION DE CONTRATOS Y NORMATIVIDAD		\$2,578,394.84	\$14,725,694.12	\$17,304,088.96	\$15,514,065.04	\$15,514,065.04	\$1,790,023.92
257 - DIRECCION JURIDICA DE OBRAS PUBLICAS, DESARROLLO URBANO Y ME		\$670,769.40	\$207,805.00	\$878,574.40	\$670,890.60	\$670,890.60	\$207,683.80
TOTALSECRETARIA		\$17,745,383.07	\$14,336,338.36	\$32,081,701.43	\$29,264,943.21	\$29,264,943.21	\$2,816,758.22
309 - SECRETARIA DE DESARROLLO HUMANO							
070 - OFICINA DEL SECRETARIO DE DESARROLLO HUMANO		\$7,461,938.49	\$-856,247.64	\$6,615,410.85	\$4,626,407.61	\$4,626,407.61	\$1,989,003.24
231 - DIRECCION DE EDUCACION		\$8,312,620.24	\$7,652,613.58	\$13,992,375.74	\$11,904,432.01	\$11,904,432.01	\$2,087,943.73
234 - DIRECCION DE JUVENTUD		\$1,195,580.42	\$2,243,855.22	\$3,439,435.64	\$3,306,697.58	\$3,306,697.58	\$132,738.06
235 - DIRECCION DE DEPORTES		\$21,098,499.56	\$4,974,505.63	\$26,073,005.19	\$25,636,856.39	\$25,636,856.39	\$436,148.79
271 - DIRECCION DE BIENESTAR ANIMAL		\$2,849,612.37	\$7,961,646.08	\$11,118,515.37	\$9,767,175.99	\$9,767,175.99	\$1,331,339.38
314 - DIRECCION DE CIUDAD POSITIVA		\$2,132,557.91	\$4,050,301.40	\$6,190,051.31	\$5,917,258.14	\$5,917,258.14	\$272,793.17
315 - DIRECCION DE DESARROLLO SUSTENTABLE		\$3,515,584.89	\$-1,308,763.00	\$2,206,821.89	\$1,809,911.58	\$1,809,911.58	\$396,910.31
TOTALSECRETARIA		\$44,566,383.88	\$24,718,111.27	\$69,635,615.99	\$62,988,739.30	\$62,988,739.30	\$6,646,876.68
310 - SECRETARIA DE SERVICIOS PUBLICOS							
080 - OFICINA DEL SECRETARIO DE SERVICIOS PUBLICOS		\$4,907,580.03	\$2,105,070.26	\$7,000,250.29	\$6,437,408.31	\$6,437,408.31	\$562,841.98
083 - DIRECCION DE PARQUES Y JARDINES		\$84,833,132.27	\$27,186,997.40	\$112,020,129.67	\$110,824,559.26	\$110,824,559.26	\$1,195,570.41
087 - DIRECCION DE MANTENIMIENTO URBANO		\$358,466,509.44	\$51,309,408.44	\$409,775,918.88	\$382,866,383.22	\$382,866,383.22	\$26,919,535.66

(a) Estado sobre el ejercicio del presupuesto por: ramo o dependencia / unidad responsable

Diciembre de 2019

Secretaría: Todas

Unidad responsable: Todas

Divisor: Pesos

**Acumulados (CONAC)**

SECRETARÍA	UNIDAD RESPONSABLE	Aprobado	Ampliaciones / (reducciones)	Modificado	Devengado	Pagado	Subejercicio
		1	2	3 = (1+2)	4	5	6=(3-4)
	230 - DIRECCION DE MANTENIMIENTO INTERNO	\$34,840,830.67	\$8,895,056.10	\$43,735,886.77	\$39,348,957.16	\$39,348,957.16	\$4,387,029.61
	284 - DIRECCION DE MANTENIMIENTO DE CARPETA ASFALTICA	\$29,407,926.66	\$18,231,953.32	\$47,639,879.98	\$41,044,753.90	\$41,044,753.90	\$6,595,126.08
	<b>TOTALSECRETARIA</b>	\$512,456,079.07	\$107,728,486.52	\$620,172,165.59	\$580,512,061.84	\$580,512,061.84	\$39,660,103.74
	312 - SECRETARIA DE SEGURIDAD PUBLICA	\$6,987,488.97	\$5,266,990.01	\$12,254,478.98	\$11,662,309.13	\$11,662,309.13	\$592,149.85
	100 - OFICINA DEL SECRETARIO DE SEGURIDAD PUBLICA	\$10,956,990.88	\$-2,745,960.20	\$8,211,030.68	\$6,521,526.91	\$6,521,526.91	\$1,689,503.77
	210 - DIRECCION ADMINISTRATIVA	\$3,300,106.23	\$1,132,902.48	\$4,433,008.71	\$4,188,319.10	\$4,188,319.10	\$244,689.61
	259 - DIRECCION DE PREVENCIÓN DEL DELITO	\$43,574,181.83	\$15,065,583.57	\$58,639,765.40	\$57,660,923.96	\$57,660,923.96	\$978,841.44
	272 - DIRECCION DE GRUPOS ESPECIALES	\$196,614,285.85	\$36,668,816.44	\$222,652,156.67	\$213,057,223.78	\$213,057,223.78	\$9,594,934.89
	273 - DIRECCION DE POLICIA	\$7,288,683.81	\$2,565,958.07	\$9,834,621.68	\$9,598,804.80	\$9,598,804.81	\$235,816.88
	274 - DIRECCION DE ANALISIS DE INFORMACION	\$0.00	\$701,223.93	\$701,223.93	\$621,607.58	\$621,607.58	\$79,616.35
	316 - DIRECCION DE ASUNTOS INTERNOS	\$258,701,697.37	\$58,645,514.30	\$316,726,288.05	\$303,310,715.28	\$303,310,715.28	\$13,415,552.79
	313 - SECRETARIA TECNICA	\$4,392,840.48	\$3,963,011.66	\$8,355,852.14	\$8,069,308.48	\$8,069,308.48	\$286,543.66
	275 - OFICINA DEL SECRETARIO TECNICO	\$4,946,870.56	\$2,776,884.77	\$7,726,397.33	\$6,788,160.83	\$6,788,160.83	\$938,236.50
	276 - DIRECCION DE COMUNICACION SOCIAL	\$1,008,662.82	\$1,832,927.59	\$2,846,231.99	\$2,701,763.35	\$2,701,763.35	\$144,468.64
	277 - DIRECCION DE GOBIERNO DIGITAL	\$1,266,395.22	\$1,618,433.00	\$2,884,828.22	\$2,741,283.92	\$2,741,283.92	\$143,544.31
	278 - DIRECCION DE EVALUACION Y PROYECTOS ESTRATEGICOS	\$683,365.79	\$263,636.00	\$947,001.79	\$856,742.56	\$856,742.56	\$90,259.23
	279 - DIRECCION DE GOBIERNO CIUDADANO	\$1,794,559.90	\$8,058,079.73	\$9,887,864.19	\$9,625,738.54	\$9,625,738.54	\$262,125.65
	280 - DIRECCION DE EVENTOS	\$14,092,514.77	\$18,512,972.75	\$32,648,175.66	\$30,782,997.57	\$30,782,997.57	\$1,865,177.98
	315 - PREVISION SOCIAL	\$55,360,852.53	\$38,221,277.25	\$91,582,129.78	\$90,756,206.94	\$90,756,206.94	\$825,922.84
	130 - JUBILADOS	\$86,541,816.76	\$-19,640,124.84	\$66,901,691.92	\$64,952,775.57	\$64,952,775.57	\$1,938,916.35
	131 - PENSIONADOS	\$43,897,193.09	\$3,167,987.11	\$47,065,180.20	\$45,774,866.50	\$45,774,866.50	\$1,290,313.70
	132 - PREVISION SOCIAL	\$185,799,862.39	\$19,749,139.52	\$205,549,001.91	\$201,493,849.02	\$201,493,849.02	\$4,055,152.89
	316 - SECRETARIA DE PARTICIPACION CIUDADANA	\$2,110,732.49	\$1,008,734.11	\$3,119,466.60	\$2,563,018.75	\$2,563,018.75	\$556,447.85
	237 - OFICINA DEL SECRETARIO DE PARTICIPACION CIUDADANA	\$12,342,474.44	\$7,855,317.64	\$20,218,219.68	\$19,852,644.52	\$19,852,644.52	\$365,575.16
	252 - DIRECCION DEL PAC	\$2,847,736.97	\$2,673,795.22	\$5,521,532.19	\$5,099,541.89	\$5,099,541.88	\$421,990.30
	281 - DIRECCION DE ATENCION CIUDADANA	\$2,478,378.10	\$5,192,566.32	\$7,670,944.42	\$7,111,286.61	\$7,111,286.61	\$559,657.81
	282 - DIRECCION DE DELEGADOS MUNICIPALES	\$2,441,876.27	\$639,988.01	\$3,081,864.28	\$1,888,924.65	\$1,888,924.65	\$1,192,939.63
	283 - DIRECCION DE COMITES DE SEGURIDAD	\$4,139,517.11	\$1,155,270.20	\$5,294,787.31	\$4,808,449.76	\$4,808,449.76	\$486,337.55
	284 - DIRECCION DE GESTION CIUDADANA	\$26,360,715.38	\$18,525,671.50	\$44,905,814.48	\$41,323,866.18	\$41,323,866.18	\$3,582,948.31
	318 - DIRECCION GENERAL DE SALUD						



(a) Estado sobre el ejercicio del presupuesto por: ramo o dependencia / unidad responsable

Diciembre de 2019

Secretaría: Todas

Unidad responsable: Todas

Divisor: Pesos

**Acumulados (CONAC)**

SECRETARIA	UNIDAD RESPONSABLE	1	2	3 = (1+2)	4	5	Subejercicio
		Aprobado	Ampliaciones / (reducciones)	Modificado	Devengado	Pagado	
							6=(3-4)
	262 - OFICINA DE DIRECCION GENERAL DE SALUD	\$17,039,821.21	\$4,332,422.26	\$21,372,243.47	\$20,633,921.66	\$20,633,921.66	\$736,321.81
	265 - DIRECCION DE SERVICIOS MEDICOS	\$3,743,711.42	\$2,985,526.83	\$6,729,238.25	\$6,441,853.42	\$6,441,853.42	\$287,384.83
	286 - DIRECCION DE MUNICIPIO SALUDABLE	\$6,021,239.08	\$-1,450,642.05	\$4,570,597.03	\$4,336,745.83	\$4,336,745.83	\$233,851.20
	<b>TOTALSECRETARIA</b>	\$26,804,771.70	\$5,877,307.04	\$32,682,078.74	\$31,412,520.91	\$31,412,520.90	\$1,269,557.83
	319 - SECRETARIA DE CULTURA	\$2,408,057.80	\$3,195,874.86	\$5,603,932.66	\$5,661,864.90	\$5,661,864.90	\$148,644.80
	232 - OFICINA DEL SECRETARIO DE CULTURA	\$4,421,532.85	\$-1,717,309.26	\$2,704,223.59	\$2,466,224.90	\$2,466,224.90	\$237,998.69
	287 - DIRECCION DE EVENTOS CULTURALES	\$2,618,307.32	\$-1,691,161.51	\$927,145.81	\$836,993.25	\$836,993.25	\$90,152.56
	288 - DIRECCION DE DESARROLLO CULTURAL	\$1,889,894.98	\$-861,817.24	\$1,028,077.74	\$580,545.63	\$580,545.63	\$447,532.11
	289 - DIRECCION DE ESPACIOS CULTURALES	\$11,337,792.95	\$-1,074,413.15	\$10,469,956.84	\$9,545,628.68	\$9,545,628.68	\$924,328.16
	<b>TOTALSECRETARIA</b>	\$7,047,172.81	\$-1,808,502.67	\$5,238,670.14	\$4,580,097.72	\$4,580,097.72	\$658,572.42
	300 - OFICINA DEL SECRETARIO DE MOVILIDAD	\$6,519,141.02	\$-4,265,226.51	\$2,253,914.51	\$1,529,372.69	\$1,529,372.69	\$724,541.82
	301 - DIRECCION DE INFRAESTRUCTURA VIAL	\$48,890,362.59	\$27,156,078.44	\$76,036,441.03	\$74,595,364.60	\$74,595,364.60	\$1,441,076.43
	302 - DIRECCION DE MOVILIDAD	\$7,799,990.27	\$-5,946,052.11	\$1,853,938.16	\$1,207,388.96	\$1,207,388.96	\$646,549.20
	303 - DIRECCION DE MONITOREO VIAL	\$0.00	\$264,337.32	\$264,337.32	\$207,607.74	\$207,607.74	\$56,729.58
	317 - CONSEJO DE OBSERVATORIO VIAL CIUDADANO	\$70,246,666.68	\$15,400,834.47	\$85,647,501.15	\$82,119,831.71	\$82,119,831.71	\$3,527,669.44
	<b>TOTALSECRETARIA</b>	\$5,498,487.83	\$-1,855,576.94	\$3,642,430.89	\$3,124,066.77	\$3,124,066.77	\$518,364.12
	321 - DIRECCION GENERAL DE BIENESTAR SOCIAL	\$16,907,775.74	\$-6,055,431.89	\$10,852,343.85	\$9,535,453.82	\$9,535,453.82	\$1,316,890.03
	304 - OFICINA DEL DIRECTOR GENERAL DE BIENESTAR SOCIAL	\$6,633,991.12	\$1,234,155.54	\$7,868,146.66	\$7,391,220.92	\$7,391,220.92	\$476,925.74
	305 - DIRECCION DE ASISTENCIA HUMANA Y COMUNITARIA	\$6,286,454.52	\$22,982,837.18	\$29,269,291.70	\$28,651,500.04	\$28,651,500.04	\$617,791.66
	306 - DIRECCION DE PROMOCION HUMANA	\$6,295,871.29	\$-2,573,906.41	\$3,721,964.88	\$3,497,771.21	\$3,497,771.21	\$224,193.67
	307 - DIRECCION DE GRUPOS VULNERABLES	\$41,622,580.50	\$13,732,077.48	\$55,354,177.98	\$52,200,012.76	\$52,200,012.75	\$3,154,165.22
	308 - DIRECCION DE LA MUJER	\$1,293,072.19	\$4,909,148.76	\$6,202,220.95	\$5,956,174.98	\$5,956,174.98	\$246,045.97
	<b>TOTALSECRETARIA</b>	\$6,447,738.60	\$-3,042,122.72	\$3,405,615.88	\$3,182,375.71	\$3,182,375.71	\$223,240.17
	322 - PRESIDENCIA MUNICIPAL	\$2,913,521.99	\$-2,167,108.00	\$746,413.99	\$466,079.57	\$466,079.57	\$280,334.42
	309 - COORDINACION ESTRATEGICA DE GABINETE	\$10,654,332.79	\$-300,081.96	\$10,354,250.83	\$9,604,630.26	\$9,604,630.26	\$749,620.57
	310 - CONSEJERIA JURIDICA	\$0.00	\$3,282,612.31	\$3,282,612.31	\$2,902,290.39	\$2,902,290.39	\$380,321.92
	311 - DIRECCION DE CONSULTA, SEGUIMIENTO Y CONTROL INTERNO	\$0.00	\$3,282,612.31	\$3,282,612.31	\$2,902,290.39	\$2,902,290.39	\$380,321.92
	<b>TOTALSECRETARIA</b>	\$1,610,064,034.21	\$1,097,982,333.81	\$2,708,037,348.02	\$2,429,792,206.23	\$2,429,792,206.22	\$278,245,141.79
	323 - CONSEJERIA JURIDICA	\$0.00	\$3,282,612.31	\$3,282,612.31	\$2,902,290.39	\$2,902,290.39	\$380,321.92
	310 - CONSEJERIA JURIDICA	\$0.00	\$3,282,612.31	\$3,282,612.31	\$2,902,290.39	\$2,902,290.39	\$380,321.92
	<b>TOTAL DEL GASTO</b>	\$1,610,064,034.21	\$1,097,982,333.81	\$2,708,037,348.02	\$2,429,792,206.23	\$2,429,792,206.22	\$278,245,141.79

# ANEXOS

- A. Estado de Situación Financiera al 30 de Diciembre de 2019.
- B. Estado de Actividades al 31 de Diciembre de 2019.
- C. Estado Analítico de Activo al 31 de Diciembre de 2019.
- D. Estado Analítico de Pasivo y Patrimonio al 31 de Diciembre de 2019.
- E. Estado Analítico de la Deuda Bancaria al 31 de Diciembre de 2019.
- F. Información Presupuestaria de Ingresos con Desagregación al 31 de Diciembre de 2019.
- G. Información Presupuestaria de Egresos con Desagregación al 31 de Diciembre de 2019.
- H. Avance Físico-Financiero de Fondo para la Infraestructura Social Municipal.
- I. Subsidios y Descuentos Otorgados por Contribuciones al 31 de Diciembre 2019
- J. Estado Analítico del Ramo 33
- k. Avances en el Cumplimiento de la Ley General de la Contabilidad Gubernamental
- L. Información Financiera que Hace Referencia la Ley de Disciplina Financiera de las Entidades Federativas y los Municipios Correspondiente al 4° Trimestre 2019
- M. Dictamen Emitido por el Despacho de Contadores Públicos Independientes.
- Ñ. Acta de Cabildo

# **ANEXO A**

**Estado de Situación Financiera al 31 de Diciembre de 2019.**

MUNICIPIO DE SAN NICOLAS DE LOS GARZA, N.L.

Dirección: JUAREZ # 100

RFC: MSN850101A49

BALANCE2

HOJA: 1

12:13:00 p.m.

31/12/2019

BALANCE GENERAL  
MONEDA NACIONAL al 31/12/2019

ACTIVO

Circulante:

1-0-0-0-0-000-000000-	ACTIVO	6,181,803,281.02
1-1-0-0-0-000-000000-	ACTIVO CIRCULANTE	241,146,848.66
1-1-1-0-0-000-000000-	EFFECTIVO Y EQUIVALENTES	229,844,935.15
1-1-1-1-0-000-000000-	EFFECTIVO	100,058.91
1-1-1-2-0-000-000000-	BANCOS/TESORERÍA	229,775,605.43
1-1-1-4-0-000-000000-	INVERSIONES TEMPORALES	( 30,729.19)
1-1-2-0-0-000-000000-	DERECHOS A RECIBIR EFFECTIVO O EQUIVAL	11,301,913.51
1-1-2-3-0-000-000000-	DEUDORES DIVERSOS POR COBRAR A COR	11,301,913.51
1-2-0-0-0-000-000000-	ACTIVO NO CIRCULANTE	5,940,656,432.36
1-2-3-0-0-000-000000-	BIENES INMUEBLES, INFRAESTRUCTURA Y C	5,631,356,232.67
1-2-3-1-0-000-000000-	TERRENOS	2,721,360,682.20
1-2-3-3-0-000-000000-	EDIFICIOS NO HABITACIONALES	26,194,784.00
1-2-3-5-0-000-000000-	CONSTRUCCIONES EN PROCESO EN BIENE	2,564,550,335.50
1-2-3-6-0-000-000000-	CONSTRUCCIONES EN PROCESO EN BIENE	319,250,430.97
1-2-4-0-0-000-000000-	BIENES MUEBLES	323,238,595.67
1-2-4-1-0-000-000000-	MOBILIARIO Y EQUIPO DE ADMINISTRACIÓN	62,482,812.15
1-2-4-2-0-000-000000-	MOBILIARIO Y EQUIPO EDUCACIONAL Y REC	6,005,850.77
1-2-4-3-0-000-000000-	EQUIPO E INSTRUMENTAL MÉDICO Y DE LA	2,167,253.89
1-2-4-4-0-000-000000-	EQUIPO DE TRANSPORTE	205,705,124.51
1-2-4-5-0-000-000000-	EQUIPO DE DEFENSA Y SEGURIDAD	550,000.08
1-2-4-6-0-000-000000-	MAQUINARIA, OTROS EQUIPOS Y HERRAMIE	46,327,554.27
1-2-5-0-0-000-000000-	ACTIVOS INTANGIBLES	54,927,308.43
1-2-5-1-0-000-000000-	SOFTWARE	48,965,848.92
1-2-5-4-0-000-000000-	LICENCIAS	5,961,459.51
1-2-6-0-0-000-000000-	DEPRE, DETERIORO Y AMORTIZACIONES AC	( 68,865,704.41)
1-2-6-1-0-000-000000-	DEPRECIACIÓN ACUMULADA DE BIENES INM	( 1,619,434.05)
1-2-6-3-0-000-000000-	DEPRECIACIÓN ACUMULADA DE MUEBLES	( 67,246,270.36)
Total de Activo Circulante		6,181,803,281.02
TOTAL DE ACTIVO		6,181,803,281.02

# MUNICIPIO DE SAN NICOLAS DE LOS GARZA, N.L.

Dirección: JUAREZ # 100

RFC: MSN850101A49

BALANCE2

HOJA: 2

12:13:00 p.m.

31/12/2019

## BALANCE GENERAL MONEDA NACIONAL al 31/12/2019

### PASIVO

#### Circulante:

2-0-0-0-0-000-000000-	PASIVO	988,966,443.23
2-2-0-0-0-000-000000-	PASIVO NO CIRCULANTE	988,966,443.23
2-2-3-0-0-000-000000-	DEUDA PÚBLICA A LARGO PLAZO	988,966,443.23
2-2-3-3-0-000-000000-	PRÉSTAMOS DE LA DEUDA PÚBLICA INTERN	988,966,443.23

**Total de Pasivo Circulante** 988,966,443.23

**TOTAL DE PASIVO** 988,966,443.23

#### Capital: Contable:

3-0-0-0-0-000-000000-	HACIENDA PÚBLICA/ PATRIMONIO	5,192,836,837.79
3-1-0-0-0-000-000000-	HACIENDA PÚBLICA/PATRIMONIO CONTRIBUID	258,528.02
3-1-1-0-0-000-000000-	APORTACIONES	258,528.02
3-1-1-1-0-000-000000-	APORTACIONES	258,528.02
3-2-0-0-0-000-000000-	PATRIMONIO GENERADO	5,192,578,309.77
3-2-2-0-0-000-000000-	RESULTADOS DE EJERCICIOS ANTERIORES	3,624,366,285.94
3-2-2-1-0-000-000000-	REMANENTE DEL EJERCICIO ACUMULADO	3,624,366,285.94
3-2-5-0-0-000-000000-	RECTIFICACIONES DE RESULTADOS EJER AN	1,568,212,023.83
3-2-5-1-0-000-000000-	CAMBIOS EN POLITICAS CONTABLES	1,568,212,023.83

**Total de Capital Contable** 5,192,836,837.79

**TOTAL DE CAPITAL** 5,192,836,837.79

**TOTAL DE PASIVO MAS CAPITAL** 6,181,803,281.02

# **ANEXO B**

**Estado de Actividades al 31 de Diciembre de 2019.**

MUNICIPIO DE SAN NICOLAS DE LOS GARZA, N.L.

Dirección: JUAREZ # 100  
EDORESU1 12:29:53 p.m.

RFC: MSN850101A49

HOJA: 1

31/12/2019

ESTADO DE RESULTADOS  
MONEDA NACIONAL al mes de Diciembre de 2019

	MENSUAL	ACUMULADO
<b>INGRESOS</b>		
4-0-0-0-0-000-000000- INGRESOS Y OTROS BENEFICIOS	\$193,155,064.01	\$2,436,645,855.64
4-1-0-0-0-000-000000- INGRESOS DE GESTIÓN	\$42,584,530.20	\$665,293,979.38
4-1-1-0-0-000-000000- IMPUESTOS	\$25,854,697.93	\$432,463,703.27
4-1-1-1-0-000-000000- IMPUESTOS SOBRE LOS INGRESOS		\$11,028,923.22
4-1-1-2-0-000-000000- IMPUESTOS SOBRE EL PATRIMONIO	\$24,692,422.61	\$410,191,736.76
4-1-1-7-0-000-000000- ACCESORIOS DE IMPUESTOS	\$1,162,275.32	\$11,243,043.29
4-1-2-0-0-000-000000- CUOTAS Y APORTACIONES DE SEGURIDAD SOCIA	\$1,016,599.94	\$14,593,498.84
4-1-2-9-0-000-000000- OTRAS CUOTAS Y APORTACIONES DE SEGURIDAD	\$1,016,599.94	\$14,593,498.84
4-1-3-0-0-000-000000- CONTRIBUCIONES DE MEJORAS		\$990.00
4-1-3-1-0-000-000000- CONTRIBUCIONES DE MEJORAS		\$990.00
4-1-4-0-0-000-000000- DERECHOS	\$2,895,081.60	\$60,317,905.03
4-1-4-1-0-000-000000- DERECHOS POR EL USO, GOCE, APROVECHAMIE	\$749,218.86	\$10,768,225.05
4-1-4-3-0-000-000000- DERECHOS POR PRESTACIÓN DE SERVICIOS	\$1,938,485.42	\$31,104,552.13
4-1-4-4-0-000-000000- ACCESORIOS DE DERECHOS	\$38,740.76	\$1,526,570.89
4-1-4-9-0-000-000000- OTROS DERECHOS	\$168,636.56	\$16,918,556.96
4-1-5-0-0-000-000000- PRODUCTOS	\$1,905,289.68	\$36,540,324.80
4-1-5-1-0-000-000000- PRODUCTOS DERIVADOS DEL USO Y APROVECHAM	\$1,905,289.68	\$35,973,794.59
4-1-5-4-0-000-000000- PRODUCTOS NO COMPRENDIDOS EN LA LEY DE I		\$566,530.21
4-1-6-0-0-000-000000- APROVECHAMIENTOS DE TIPO CORRIENTE	\$10,912,861.05	\$121,377,557.44
4-1-6-2-0-000-000000- MULTAS	\$8,184,120.44	\$99,415,277.67
4-1-6-3-0-000-000000- INDEMNIZACIONES	\$18,043.10	\$953,812.25
4-1-6-8-0-000-000000- ACCESORIOS DE APROVECHAMIENTOS	\$162,467.70	\$744,007.81
4-1-6-9-0-000-000000- OTROS APROVECHAMIENTOS	\$2,548,229.81	\$20,264,459.71
4-2-0-0-0-000-000000- PARTICIPACIONES, APORTACIONES, TRANSFERE	\$150,364,046.32	\$1,766,022,326.68
4-2-1-0-0-000-000000- PARTICIPACIONES Y APORTACIONES	\$146,967,529.52	\$1,722,910,710.02
4-2-1-1-0-000-000000- PARTICIPACIONES	\$73,615,008.00	\$681,931,555.01
4-2-1-2-0-000-000000- APORTACIONES	\$24,720,355.77	\$320,598,351.24
4-2-1-3-0-000-000000- CONVENIOS	\$48,632,165.75	\$720,380,803.77
4-2-2-0-0-000-000000- TRANSFERENCIAS, ASIGNACIONES, SUBSIDIOS Y	\$3,396,516.80	\$43,111,616.66
4-2-2-1-0-000-000000- TRANSFERENCIAS INTERNAS Y ASIGNACIONES A	\$3,396,516.80	\$43,111,616.66
4-3-0-0-0-000-000000- OTROS INGRESOS Y BENEFICIOS	\$206,487.49	\$5,329,549.58
4-3-9-0-0-000-000000- OTROS INGRESOS Y BENEFICIOS VARIOS	\$206,487.49	\$5,329,549.58
4-3-9-6-0-000-000000- UTILIDADES POR PARTICIPACION PATRIMONIAL		\$3,340,326.60
4-3-9-9-0-000-000000- OTROS INGRESOS Y BENEFICIOS VARIOS	\$206,487.49	\$1,989,222.98
6-0-0-0-0-000-000000- CIERRE CONTABLE	-\$659,702,769.92	-\$659,702,769.92
6-1-0-0-0-000-000000- RESUMEN DE INGRESOS	\$659,702,769.92	\$659,702,769.92
6-2-0-0-0-000-000000- AHORRO DE LA GESTION	-\$1,319,405,539.84	-\$1,319,405,539.84
<b>Total de Ingresos</b>	<b>-\$466,547,705.91</b>	<b>\$1,776,943,085.72</b>
<b>GASTOS</b>		
5-0-0-0-0-000-000000- GASTOS Y OTRAS PÉRDIDAS	\$334,961,391.21	\$1,776,943,085.72
5-1-0-0-0-000-000000- GASTOS DE FUNCIONAMIENTO	\$272,431,186.47	\$1,348,397,207.76
5-1-1-0-0-000-000000- SERVICIOS PERSONALES	\$95,493,734.12	\$548,269,764.90
5-1-1-1-0-000-000000- REMUNERACIONES AL PERSONAL DE CARÁCTER P	\$28,543,973.80	\$363,330,935.80
5-1-1-3-0-000-000000- REMUNERACIONES ADICIONALES Y ESPECIALES	\$58,197,382.07	\$94,423,659.56
5-1-1-4-0-000-000000- SEGURIDAD SOCIAL	\$568,909.66	\$7,804,804.78
5-1-1-5-0-000-000000- OTRAS PRESTACIONES SOCIALES Y ECONÓMICAS	\$3,692,245.69	\$55,496,577.18

MUNICIPIO DE SAN NICOLAS DE LOS GARZA, N.L.

Dirección: JUAREZ # 100  
EDORESUI 12:29:53 p.m.

RFC: MSN850101A49  
HOJA: 2  
31/12/2019

ESTADO DE RESULTADOS  
MONEDA NACIONAL al mes de Diciembre de 2019

	MENSUAL	ACUMULADO
5-1-1-6-0-000-000000- PAGO DE ESTÍMULOS A SERVIDORES PÚBLICOS	\$4,491,222.90	\$27,213,787.58
5-1-2-0-0-000-000000- MATERIALES Y SUMINISTROS	\$35,187,763.38	\$212,009,582.12
5-1-2-1-0-000-000000- MATERIALES DE ADMINISTRACIÓN, EMISIÓN DE	\$1,867,604.77	\$11,714,914.90
5-1-2-2-0-000-000000- ALIMENTOS Y UTENSILIOS	\$655,087.68	\$3,601,429.30
5-1-2-4-0-000-000000- MATERIALES Y ARTÍCULOS DE CONSTRUCCIÓN Y	\$12,330,686.69	\$94,410,495.98
5-1-2-5-0-000-000000- PRODUCTOS QUÍMICOS, FARMACÉUTICOS Y DE L	\$4,254,841.14	\$18,587,538.14
5-1-2-6-0-000-000000- COMBUSTIBLES, LUBRICANTES Y ADITIVOS	\$6,263,247.72	\$55,908,719.84
5-1-2-7-0-000-000000- VESTUARIO, BLANCOS, PRENDAS DE PROTECCIÓ	\$6,640,470.33	\$10,859,783.56
5-1-2-8-0-000-000000- MATERIALES Y SUMINISTROS PARA SEGURIDAD		\$4,799,514.71
5-1-2-9-0-000-000000- HERRAMIENTAS, REFACCIONES Y ACCESORIOS M	\$3,175,825.05	\$12,127,185.69
5-1-3-0-0-000-000000- SERVICIOS GENERALES	\$141,749,688.97	\$588,117,860.74
5-1-3-1-0-000-000000- SERVICIOS BÁSICOS	\$7,923,256.44	\$102,134,366.70
5-1-3-2-0-000-000000- SERVICIOS DE ARRENDAMIENTO	\$7,374,709.35	\$27,775,088.74
5-1-3-3-0-000-000000- SERV.PROFECIONALES,CIENTIFICOS,TECNICOS	\$33,863,100.97	\$97,717,902.77
5-1-3-4-0-000-000000- SERVICIOS FINANCIEROS, BANCARIOS Y COMER	\$6,535,075.81	\$28,621,456.34
5-1-3-5-0-000-000000- SERVICIOS DE INSTALACIÓN, REPARACIÓN, MA	\$64,680,339.65	\$253,034,762.96
5-1-3-6-0-000-000000- SERVICIOS DE COMUNICACIÓN SOCIAL Y PUBLI	\$4,284,745.01	\$16,601,472.96
5-1-3-7-0-000-000000- SERVICIOS DE TRASLADO Y VIÁTICOS	\$130,759.03	\$704,350.45
5-1-3-8-0-000-000000- SERVICIOS OFICIALES	\$11,003,882.55	\$44,204,285.82
5-1-3-9-0-000-000000- OTROS SERVICIOS GENERALES	\$5,953,820.16	\$17,324,174.00
5-2-0-0-0-000-000000- TRANSFERNCIAS, ASIGNACIONES, SUBSIDIOS Y	\$36,344,277.49	\$256,677,055.02
5-2-2-0-0-000-000000- TRANSFERENCIAS AL RESTO DEL SECTOR PÚBLI	\$2,640,099.90	\$52,920,090.49
5-2-2-1-0-000-000000- TRANSFERENCIAS A ENTIDADES PARAESTATALES	\$2,640,099.90	\$52,920,090.49
5-2-4-0-0-000-000000- AYUDAS SOCIALES	\$2,780,958.93	\$48,057,982.02
5-2-4-1-0-000-000000- AYUDAS SOCIALES A PERSONAS	\$1,051,425.73	\$19,664,676.25
5-2-4-3-0-000-000000- AYUDAS SOCIALES A INSTITUCIONES	\$1,729,533.20	\$28,393,305.77
5-2-5-0-0-000-000000- PENSIONES Y JUBILACIONES	\$30,923,218.66	\$155,698,982.51
5-2-5-1-0-000-000000- PENSIONES	\$13,243,911.21	\$64,914,356.57
5-2-5-2-0-000-000000- JUBILACIONES	\$17,679,307.45	\$90,784,625.94
5-4-0-0-0-000-000000- INTERESES, COMISIONES Y OTROS GASTOS DE	\$8,622,842.22	\$104,115,277.93
5-4-1-0-0-000-000000- INTERESES DE LA DEUDA PÚBLICA	\$8,622,842.22	\$104,115,277.93
5-4-1-1-0-000-000000- INTERESES DE LA DEUDA PÚBLICA INTERNA	\$8,622,842.22	\$104,115,277.93
5-5-0-0-0-000-000000- OTROS GASTOS Y PÉRDIDAS EXTRAORDINARIAS	\$17,563,085.03	\$67,753,545.01
5-5-1-0-0-000-000000- ESTIMACIONES, DEPRECIACIONES, DETERIOROS	\$16,476,328.35	\$51,049,895.14
5-5-1-3-0-000-000000- DEPRECIACION DE BIENES INMUEBLES	\$52,682.12	\$210,728.48
5-5-1-5-0-000-000000- DEPRECIACIÓN DE BIENES MUEBLES	\$16,174,638.81	\$41,263,339.36
5-5-1-8-0-000-000000- DISMINUCION DE BIENES	\$249,007.42	\$9,575,827.30
5-5-9-0-0-000-000000- OTROS GASTOS	\$1,086,756.68	\$16,703,649.87
5-5-9-1-0-000-000000- GASTOS DE EJERCICIOS ANTERIORES	\$913,204.76	\$14,482,118.95
5-5-9-9-0-000-000000- OTROS GASTOS VARIOS	\$173,551.92	\$2,221,530.92
<b>Total de Gastos:</b>	<b>\$334,961,391.21</b>	<b>\$1,776,943,085.72</b>
<b>UTILIDAD ( PERDIDA) :</b>	<b>-\$801,509,097.12</b>	<b>\$0.00</b>



# **ANEXO C**

**Estado Analítico de Activo al 31 de Diciembre de 2019.**

MUNICIPIO DE SAN NICOLAS DE LOS GARZA, N.L.

Dirección: JUAREZ # 100

RFC: MSN850101A49

BALANCE2

HOJA: 1

12:28:41 p.m.

31/12/2019

BALANCE GENERAL  
MONEDA NACIONAL al 31/12/2019

ACTIVO

Circulante:

1-0-0-0-0-000-000000-	ACTIVO	6,181,803,281.02
1-1-0-0-0-000-000000-	ACTIVO CIRCULANTE	241,146,848.66
1-1-1-0-0-000-000000-	EFFECTIVO Y EQUIVALENTES	229,844,935.15
1-1-1-1-0-000-000000-	EFFECTIVO	100,058.91
1-1-1-1-1-000-000000-	CAJA	100,058.91
1-1-1-1-1-001-000000-	CAJA	100,058.91
1-1-1-2-0-000-000000-	BANCOS/TESORERÍA	229,775,605.43
1-1-1-2-1-000-000000-	BANCOS/TESORERÍA	229,775,605.43
1-1-1-2-1-001-000000-	BANCOS MONEDA NACIONAL	229,775,605.43
1-1-1-4-0-000-000000-	INVERSIONES TEMPORALES	( 30,729.19)
1-1-1-4-1-000-000000-	INVERSIONES TEMPORALES	( 30,729.19)
1-1-1-4-1-001-000000-	INVERSIONES EN MONEDA NACIONAL CO	( 30,729.19)
1-1-2-0-0-000-000000-	DERECHOS A RECIBIR EFFECTIVO O EQUIVAL	11,301,913.51
1-1-2-3-0-000-000000-	DEUDORES DIVERSOS POR COBRAR A COR	11,301,913.51
1-1-2-3-1-000-000000-	DEUDORES DIVERSOS POR COBRAR A CO	3,577,469.36
1-1-2-3-1-001-000000-	FUNCIONARIOS Y EMPLEADOS	1.00
1-1-2-3-1-003-000000-	GASTOS POR COMPROBAR	550,424.40
1-1-2-3-1-004-000000-	FALTANTES DE CAJEROS	1,286,411.38
1-1-2-3-1-005-000000-	CHEQUES DEVUELTOS	1,740,632.58
1-1-2-3-9-000-000000-	OTROS DEUDORES DIVERSOS POR COBRA	7,724,444.15
1-1-2-3-9-006-000000-	OTROS DEUDORES DIVERSOS POR COBR	7,724,444.15
1-2-0-0-0-000-000000-	ACTIVO NO CIRCULANTE	5,940,656,432.36
1-2-3-0-0-000-000000-	BIENES INMUEBLES, INFRAESTRUCTURA Y C	5,631,356,232.67
1-2-3-1-0-000-000000-	TERRENOS	2,721,360,682.20
1-2-3-1-1-000-000000-	TERRENOS	2,721,360,682.20
1-2-3-1-1-581-000000-	TERRENOS	2,721,360,682.20
1-2-3-3-0-000-000000-	EDIFICIOS NO HABITACIONALES	26,194,784.00
1-2-3-3-1-000-000000-	EDIFICIOS NO HABITACIONALES	26,194,784.00
1-2-3-3-1-583-000000-	EDIFICIOS NO HABITACIONALES	26,194,784.00
1-2-3-5-0-000-000000-	CONSTRUCCIONES EN PROCESO EN BIENE	2,564,550,335.50
1-2-3-5-2-000-000000-	EDIFICACIÓN NO HABITACIONAL EN PROC	649,819,573.87
1-2-3-5-2-612-000000-	EDIFICACIÓN NO HABITACIONAL EN PROC	649,819,573.87
1-2-3-5-3-000-000000-	CONSTRUCCIÓN DE OBRAS PARA EL ABAS	963,765.65
1-2-3-5-3-613-000000-	CONSTRUCCIÓN DE OBRAS PARA EL ABA	963,765.65
1-2-3-5-4-000-000000-	DIVISIÓN DE TERRENOS Y CONSTRUCCIÓN	330,020,926.95
1-2-3-5-4-614-000000-	DIVISIÓN DE TERRENOS Y CONSTRUCCIÓ	330,020,926.95
1-2-3-5-5-000-000000-	CONSTRUCCIÓN DE VIAS DE COMUNICACI	997,733,673.19
1-2-3-5-5-615-000000-	CONSTRUCCIÓN DE VIAS DE COMUNICAC	997,733,673.19
1-2-3-5-6-000-000000-	OTRAS CONSTRUCCIONES DE INGENIERIA	330,573,106.14
1-2-3-5-6-616-000000-	OTRAS CONSTRUCCIONES DE INGENIERI	330,573,106.14
1-2-3-5-7-000-000000-	INSTALACIONES Y EQUIPAMIENTO EN CON	65,710,987.79
1-2-3-5-7-617-000000-	INSTALACIONES Y EQUIPAMIENTO EN CO	65,710,987.79
1-2-3-5-9-000-000000-	TRABAJOS DE ACABADOS EN EDIFICACION	189,728,301.91
1-2-3-5-9-619-000000-	TRABAJOS DE ACABADOS EN EDIFICACIO	189,728,301.91
1-2-3-6-0-000-000000-	CONSTRUCCIONES EN PROCESO EN BIENE	319,250,430.97
1-2-3-6-1-000-000000-	EDIFICACION NO HABITACIONAL EN PROC	312,883,775.48
1-2-3-6-1-622-000000-	EDIFICACION NO HABITACIONAL EN PROC	312,883,775.48
1-2-3-6-9-000-000000-	TRABAJOS DE ACABADOS EN EDIFICACION	6,366,655.49
1-2-3-6-9-629-000000-	TRABAJOS DE ACABADOS EN EDIFICACIO	6,366,655.49
1-2-4-0-0-000-000000-	BIENES MUEBLES	323,238,595.67
1-2-4-1-0-000-000000-	MOBILIARIO Y EQUIPO DE ADMINISTRACIÓN	62,482,812.15
1-2-4-1-1-000-000000-	MUEBLES DE OFICINA Y ESTANTERÍA	19,581,390.33

MUNICIPIO DE SAN NICOLAS DE LOS GARZA, N.L.

Dirección: JUAREZ # 100

RFC: MSN850101A49

BALANCE2

HOJA: 2

12:28:41 p.m.

31/12/2019

**BALANCE GENERAL**  
**MONEDA NACIONAL al 31/12/2019**

1-2-4-1-1-511-000000-	MUEBLES DE OFICINA Y ESTANTERÍA	19,581,390.33
1-2-4-1-2-000-000000-	MUEBLES, EXCEPTO DE OFICINA Y ESTANT	115,768.00
1-2-4-1-2-512-000000-	MUEBLES, EXCEPTO DE OFICINA Y ESTAN	115,768.00
1-2-4-1-3-000-000000-	EQUIPO DE CÓMPUTO Y DE TECNOLOGÍAS	42,399,426.53
1-2-4-1-3-515-000000-	EQUIPO DE CÓMPUTO Y DE TECNOLOGÍA	42,399,426.53
1-2-4-1-9-000-000000-	OTROS MOBILIARIOS Y EQUIPO DE ADMINI	386,227.29
1-2-4-1-9-519-000000-	OTROS MOBILIARIOS Y EQUIPO DE ADMIN	386,227.29
1-2-4-2-0-000-000000-	MOBILIARIO Y EQUIPO EDUCACIONAL Y REC	6,005,850.77
1-2-4-2-1-000-000000-	EQUIPOS Y APARATOS AUDIOVISUALES	83,518.50
1-2-4-2-1-521-000000-	EQUIPOS Y APARATOS AUDIOVISUALES	83,518.50
1-2-4-2-3-000-000000-	CÁMARAS FOTOGRÁFICAS Y DE VIDEO	3,850,854.88
1-2-4-2-3-523-000000-	CÁMARAS FOTOGRÁFICAS Y DE VIDEO	3,850,854.88
1-2-4-2-9-000-000000-	OTRO MOBILIARIO Y EQUIPO EDUCACIONA	2,071,477.39
1-2-4-2-9-529-000000-	OTRO MOBILIARIO Y EQUIPO EDUCACION	2,071,477.39
1-2-4-3-0-000-000000-	EQUIPO E INSTRUMENTAL MÉDICO Y DE LA	2,167,253.89
1-2-4-3-1-000-000000-	EQUIPO MÉDICO Y DE LABORATORIO	2,167,253.89
1-2-4-3-1-531-000000-	EQUIPO MÉDICO Y DE LABORATORIO	2,167,253.89
1-2-4-4-0-000-000000-	EQUIPO DE TRANSPORTE	205,705,124.51
1-2-4-4-1-000-000000-	AUTOMÓVILES Y EQUIPO TERRESTRE	201,795,264.45
1-2-4-4-1-541-000000-	AUTOMÓVILES Y EQUIPO TERRESTRE	201,795,264.45
1-2-4-4-9-000-000000-	OTROS EQUIPOS DE TRANSPORTE	3,909,860.06
1-2-4-4-9-549-000000-	OTROS EQUIPOS DE TRANSPORTE	3,909,860.06
1-2-4-5-0-000-000000-	EQUIPO DE DEFENSA Y SEGURIDAD	550,000.08
1-2-4-5-1-000-000000-	EQUIPO DE DEFENSA Y SEGURIDAD	550,000.08
1-2-4-5-1-551-000000-	EQUIPO DE DEFENSA Y SEGURIDAD	550,000.08
1-2-4-6-0-000-000000-	MAQUINARIA, OTROS EQUIPOS Y HERRAMIE	46,327,554.27
1-2-4-6-3-000-000000-	MAQUINARIA Y EQUIPO DE CONSTRUCCIÓ	19,740,194.72
1-2-4-6-3-563-000000-	MAQUINARIA Y EQUIPO DE CONSTRUCCI	19,740,194.72
1-2-4-6-4-000-000000-	SISTEMAS DE AIRE ACONDICIONADO, CALE	2,468,842.75
1-2-4-6-4-564-000000-	SISTEMAS DE AIRE ACONDICIONADO, CAL	2,468,842.75
1-2-4-6-5-000-000000-	EQUIPO DE COMUNICACIÓN Y TELECOMUN	20,303,866.20
1-2-4-6-5-565-000000-	EQUIPO DE COMUNICACIÓN Y TELECOMU	20,303,866.20
1-2-4-6-6-000-000000-	EQUIPO DE GENERACION ELECTRICA, APA	657,807.67
1-2-4-6-6-566-000000-	EQUIPOS DE GENERACION ELECTRICA, A	657,807.67
1-2-4-6-7-000-000000-	HERRAMIENTAS Y MAQUINAS-HERRAMIEN	547,315.47
1-2-4-6-7-567-000000-	HERRAMIENTAS Y MAQUINAS-HERRAMIE	547,315.47
1-2-4-6-9-000-000000-	OTROS EQUIPOS	2,609,527.46
1-2-4-6-9-569-000000-	OTROS EQUIPOS	2,609,527.46
1-2-5-0-0-000-000000-	ACTIVOS INTANGIBLES	54,927,308.43
1-2-5-1-0-000-000000-	SOFTWARE	48,965,848.92
1-2-5-1-1-000-000000-	SOFTWARE	48,965,848.92
1-2-5-1-1-591-000000-	SOFTWARE	48,965,848.92
1-2-5-4-0-000-000000-	LICENCIAS	5,961,459.51
1-2-5-4-1-000-000000-	LICENCIAS INFORMATICAS E INTELLECTUAL	5,961,459.51
1-2-5-4-1-597-000000-	LICENCIAS INFORMATICAS E INTELLECTUA	5,961,459.51
1-2-6-0-0-000-000000-	DEPRE, DETERIORO Y AMORTIZACIONES AC	( 68,865,704.41)
1-2-6-1-0-000-000000-	DEPRECIACIÓN ACUMULADA DE BIENES INM	( 1,619,434.05)
1-2-6-1-3-000-000000-	DEPRECIACION ACUMULADA EDIFICIOS NO	( 1,619,434.05)
1-2-6-1-3-001-000000-	DEPRECIACION ACUMULADA EDFICIOS N	( 1,619,434.05)
1-2-6-3-0-000-000000-	DEPRECIACIÓN ACUMULADA DE MUEBLES	( 67,246,270.36)
1-2-6-3-1-000-000000-	DEPRECIACIÓN ACUM. DE MOBILIARIO Y E	( 14,005,862.55)
1-2-6-3-1-001-000000-	DEPRECIACIÓN ACUM DE MOBILIARIO Y E	( 220,302.91)
1-2-6-3-1-002-000000-	MUEBLES, EXCEPTO DE OFICINA Y ESTAN	( 9,905.44)
1-2-6-3-1-003-000000-	EQ. DE COMPUTO Y TECNOLOGIAS DE LA	( 13,754,245.70)

# MUNICIPIO DE SAN NICOLAS DE LOS GARZA, N.L.

Dirección: JUAREZ # 100

RFC: MSN850101A49

BALANCE2

HOJA: 3

12:28:41 p.m.

31/12/2019

## BALANCE GENERAL

### MONEDA NACIONAL al 31/12/2019

1-2-6-3-1-009-000000-	DEP ACUM OTROS MOBILIARIOS Y EQ DE	( 21,408.50)	
1-2-6-3-2-000-000000-	DEPRECIACIÓN ACUM DE MOBILIARIO Y EQ	( 1,594,765.76)	
1-2-6-3-2-001-000000-	DEPRECIACIÓN ACUM DE MOBILIARIO Y E	( 1,678.85)	
1-2-6-3-2-003-000000-	DEP. ACUM.CAMRAS FOTOGRAFICAS Y D	( 1,288,635.49)	
1-2-6-3-2-009-000000-	DEP ACUM OTRO MOB. Y EQUIPO EDUCA	( 304,451.42)	
1-2-6-3-4-000-000000-	DEPRECIACIÓN ACUM DE EQUIPO DE TRAN	( 47,204,137.86)	
1-2-6-3-4-001-000000-	DEPRECIACIÓN ACUM. DE EQUIPO DE TR	( 45,490,290.86)	
1-2-6-3-4-009-000000-	DEP ACUM OTROS EQUIPOS DE TRANSP	( 1,713,847.00)	
1-2-6-3-6-000-000000-	DEPRECIACIÓN ACUM. DE MAQUINARIA, O	( 4,441,504.19)	
1-2-6-3-6-001-000000-	DEPRECIACIÓN ACUM. DE MAQUINARIA, O	( 35,419.68)	
1-2-6-3-6-003-000000-	DEP ACUM MAQUINARIA Y EQ. DE CONST	( 1,315,840.27)	
1-2-6-3-6-004-000000-	DEP ACUM SISTEMA DE AIRE ACONDICIO	( 10,653.90)	
1-2-6-3-6-005-000000-	DEP ACUM EQ DE COMUNICACION Y TELE	( 2,842,024.41)	
1-2-6-3-6-006-000000-	DEP ACUM EQUIPO DE GENERACION ELE	( 11,099.45)	
1-2-6-3-6-007-000000-	DEP ACUM HERRAMIENTAS Y MAQ-HERR	( 42,486.03)	
1-2-6-3-6-009-000000-	DEP ACUM OTROS EQUIPOS	( 183,980.45)	
	<b>Total de Activo Circulante</b>		<b>6,181,803,281.02</b>
	<b>TOTAL DE ACTIVO</b>		<b>6,181,803,281.02</b>

# **ANEXO D**

**Estado Analítico de Pasivo y Patrimonio al 31 de  
Diciembre de 2019.**

MUNICIPIO DE SAN NICOLAS DE LOS GARZA, N.L.

Dirección: JUAREZ # 100

RFC: MSN850101A49

BALANCE2

HOJA: 4

12:28:41 p.m.

31/12/2019

BALANCE GENERAL  
MONEDA NACIONAL al 31/12/2019

PASIVO

Circulante:

2-0-0-0-0-000-000000-	PASIVO	988,966,443.23
2-2-0-0-0-000-000000-	PASIVO NO CIRCULANTE	988,966,443.23
2-2-3-0-0-000-000000-	DEUDA PÚBLICA A LARGO PLAZO	988,966,443.23
2-2-3-3-0-000-000000-	PRÉSTAMOS DE LA DEUDA PÚBLICA INTERN	988,966,443.23
2-2-3-3-1-000-000000-	PRÉSTAMOS DE LA DEUDA PÚBLICA INTER	988,966,443.23
2-2-3-3-1-001-000000-	PRÉSTAMOS DE LA DEUDA PÚBLICA INTE	988,966,443.23
<b>Total de Pasivo Circulante</b>		<b>988,966,443.23</b>
<b>TOTAL DE PASIVO</b>		<b>988,966,443.23</b>

Capital: Contable:

3-0-0-0-0-000-000000-	HACIENDA PÚBLICA/ PATRIMONIO	5,192,836,837.79
3-1-0-0-0-000-000000-	HACIENDA PÚBLICA/PATRIMONIO CONTRIBUID	258,528.02
3-1-1-0-0-000-000000-	APORTACIONES	258,528.02
3-1-1-1-0-000-000000-	APORTACIONES	258,528.02
3-1-1-1-1-000-000000-	APORTACIONES	258,528.02
3-1-1-1-1-001-000000-	APORTACIONES	258,528.02
3-2-0-0-0-000-000000-	PATRIMONIO GENERADO	5,192,578,309.77
3-2-2-0-0-000-000000-	RESULTADOS DE EJERCICIOS ANTERIORES	3,624,366,285.94
3-2-2-1-0-000-000000-	REMANENTE DEL EJERCICIO ACUMULADO	3,624,366,285.94
3-2-2-1-1-000-000000-	RESULTADO DE EJERCICIOS ANTERIORES	3,624,366,285.94
3-2-2-1-1-001-000000-	RESULTADO DE EJERCICIOS ANTERIORE	3,624,366,285.94
3-2-5-0-0-000-000000-	RECTIFICACIONES DE RESULTADOS EJER AN	1,568,212,023.83
3-2-5-1-0-000-000000-	CAMBIOS EN POLITICAS CONTABLES	1,568,212,023.83
<b>Total de Capital Contable</b>		<b>5,192,836,837.79</b>
<b>TOTAL DE CAPITAL</b>		<b>5,192,836,837.79</b>
<b>TOTAL DE PASIVO MAS CAPITAL</b>		<b>6,181,803,281.02</b>

# **ANEXO E**

**Estado Analítico de la Deuda Bancaria al 31 de  
Diciembre de 2019.**

MUNICIPIO DE SAN NICOLAS DE LOS GARZA, NUEVO LEON  
 DEUDA PUBLICA AL 31 DE DICIEMBRE DE 2019  
 OBLIGACIONES BANCARIAS

	SALDO A DIC-18	AMORTIZ. ENE-19	AMORTIZ. FEB-19	AMORTIZ. MZO-19	SALDO A MZO-19	AMORTIZ. ABR-19	AMORTIZ. MAY-19	AMORTIZ. JUN-19	SALDO A JUN-19	AMORTIZ. JUL-19	AMORTIZ. AGO-19	AMORTIZ. SEP-19	SALDO A SEP-19	AMORTIZ. OCT-19	AMORTIZ. NOV-19	AMORTIZ. DIC-19	SALDO A DIC-19
<b>464,774,955</b>	1,506,213	1,506,213	1,551,856	1,551,856	485,655,105	1,551,856	1,551,856	1,551,856	1,551,856	1,551,856	1,551,856	1,597,499	466,653,891	1,597,499	1,597,499	1,597,499	476,061,394
<b>207,831,929</b>	808,746	808,746	833,253	833,253	202,681,425	833,253	833,253	833,253	202,681,425	833,253	833,253	857,760	200,157,158	857,760	857,760	857,760	197,583,877
<b>32,017,408</b>	155,218	155,218	155,218	155,218	31,074,740	159,004	159,004	159,004	31,074,740	159,004	159,004	162,790	30,593,942	162,790	162,790	162,790	30,106,571
<b>0</b>	0	0	0	0	0	0	0	0	0	0	0	0	0	0	0	0	0
<b>248,600,000</b>	100,000	100,000	255,000	255,000	246,145,000	255,000	255,000	255,000	247,380,000	255,000	255,000	255,000	246,615,000	255,000	255,000	255,000	245,850,000
<b>39,740,000</b>	20,000	20,000	40,000	40,000	39,700,000	20,000	20,000	20,000	39,640,000	78,400	78,400	78,400	39,483,200	39,200	39,200	39,200	39,365,600
<b>1,022,764,291</b>	2,590,177	2,590,177	2,795,327	2,795,327	1,014,788,609	2,839,113	2,819,413	2,799,113	1,006,331,270	2,877,515	2,799,113	2,951,450	997,703,191	2,912,250	2,912,250	2,912,250	988,966,443
<b>1,022,764,291</b>	2,590,177	2,590,177	2,795,327	2,795,327	1,014,788,609	2,839,113	2,819,413	2,799,113	1,006,331,270	2,877,515	2,799,113	2,951,450	997,703,191	2,912,250	2,912,250	2,912,250	988,966,443

PRESTAMO BANCA COMERCIAL

CREDITOS BAJO

- 1.- REESTRUCTURA CON BAJO CRED 600 MDP 2,3,4 (630,659,662)
- 2.- REESTRUCTURA CON BAJO CRED 342 MDP (688)
- 3.- PRESTAMO CON BAJO CRED 53 MDP (739)
- 4.- PRESTAMO CON INTERACCIONES CRED 56.9 MDP (407308)
- 5.- PRESTAMO INTERACCIONES CRED 40 MDP (429358)
- 6.- PRESTAMO AFIRME CRED 250 MDP (30949016)
- 7.- PRESTAMO AFIRME CRED 40 MDP (1)

TOTAL CREDITOS BANCA COMERCIAL



# **ANEXO F**

**Información Presupuestaria de Ingresos con  
Desagregación al 31 de Diciembre de 2019.**

Diciembre de 2019

Divisor: Pesos

RUBRO	ESTIMADO	MODIFICADO	DEVENGADO	RECAUDADO	AVANCE DE RECAUDACIÓN (Recaudado/Estimado)
1000 - IMPUESTOS	\$410,959,936.59	\$410,959,936.59	\$432,463,703.27	\$432,463,703.27	105.23%
2000 - Cuotas y Aportaciones de seguridad social	\$12,131,885.76	\$12,131,885.76	\$14,593,498.84	\$14,593,498.84	120.29%
3000 - Contribuciones de mejoras	\$0.00	\$0.00	\$990.00	\$990.00	0.00%
4000 - DERECHOS	\$55,000,000.60	\$55,000,000.60	\$60,317,905.03	\$60,317,905.03	109.67%
5000 - PRODUCTOS	\$19,048,618.93	\$19,048,618.93	\$36,540,324.80	\$36,540,324.80	191.83%
6000 - Aprovechamientos	\$99,855,971.25	\$101,455,971.25	\$124,717,884.04	\$124,717,884.04	122.93%
7000 - Ingresos por ventas de bienes y servicios	\$704,188.82	\$704,188.82	\$1,989,222.98	\$1,989,222.98	282.48%
8000 - Participaciones y Aportaciones	\$981,179,134.86	\$1,965,821,659.88	\$1,722,910,710.02	\$1,722,910,710.02	87.64%
9000 - Transferencias, Asignaciones, Subsidios y Otras Ayudas	\$31,184,297.79	\$31,184,297.79	\$43,111,616.66	\$43,111,616.66	138.25%
<b>TOTAL</b>	<b>\$1,610,064,034.60</b>	<b>\$2,596,306,559.62</b>	<b>\$2,436,645,855.64</b>	<b>\$2,436,645,855.64</b>	

Diciembre de 2019  
Divisor: Pesos

RUBRO TIPO	ESTIMADO	MODIFICADO	DEVENGADO	RECAUDADO	AVANCE DE RECAUDACIÓN (Recaudado/Estimado)
<b>1000 - IMPUESTOS</b>					
1100 - IMPUESTOS SOBRE LOS INGRESOS	\$8,409,587.61	\$8,409,587.61	\$11,028,923.22	\$11,028,923.22	131.15%
1200 - Impuestos sobre el patrimonio	\$393,673,719.56	\$393,673,719.56	\$410,191,736.76	\$410,191,736.76	104.20%
1700 - ACCESORIOS	\$6,876,629.42	\$8,876,629.42	\$11,243,043.29	\$11,243,043.29	126.66%
<b>TOTAL RUBRO</b>	<b>\$410,959,936.59</b>	<b>\$410,959,936.59</b>	<b>\$432,463,703.27</b>	<b>\$432,463,703.27</b>	
<b>2000 - Cuotas y Aportaciones de seguridad social</b>					
2400 - OTRAS CUOTAS Y APORTACIONES PARA LA SEGURIDAD SOCIAL	\$12,131,885.76	\$12,131,885.76	\$14,593,498.84	\$14,593,498.84	120.29%
<b>TOTAL RUBRO</b>	<b>\$12,131,885.76</b>	<b>\$12,131,885.76</b>	<b>\$14,593,498.84</b>	<b>\$14,593,498.84</b>	
<b>3000 - Contribuciones de mejoras</b>					
3100 - Contribución de mejoras por obras publicas	\$0.00	\$0.00	\$990.00	\$990.00	0.00%
<b>TOTAL RUBRO</b>	<b>\$0.00</b>	<b>\$0.00</b>	<b>\$990.00</b>	<b>\$990.00</b>	
<b>4000 - DERECHOS</b>					
4100 - DERECHOS POR EL USO, GOCE, APROVECHAMIENTO O EXPLOTACION DE BIENES DE DOMINIO PUBLICO	\$10,149,630.48	\$10,149,630.48	\$10,768,225.05	\$10,768,225.05	106.09%
4300 - Derechos por prestación de servicios	\$32,817,739.67	\$32,817,739.67	\$31,104,552.13	\$31,104,552.13	94.78%
4400 - Otros Derechos	\$11,354,320.60	\$11,354,320.60	\$16,918,556.96	\$16,918,556.96	149.01%
4500 - Accesorios	\$678,309.85	\$678,309.85	\$1,526,570.89	\$1,526,570.89	225.06%
<b>TOTAL RUBRO</b>	<b>\$55,000,000.60</b>	<b>\$55,000,000.60</b>	<b>\$60,317,905.03</b>	<b>\$60,317,905.03</b>	
<b>5000 - PRODUCTOS</b>					
5100 - Productos de tipo corriente	\$18,618,724.15	\$18,618,724.15	\$35,973,794.59	\$35,973,794.59	193.21%
5900 - Productos no comprendidos en las fracciones de la Ley de Ingresos causadas en ejercicios fiscales anteriores pendientes de liquidación o pago	\$429,864.78	\$429,864.78	\$566,530.21	\$566,530.21	131.78%
<b>TOTAL RUBRO</b>	<b>\$19,048,618.93</b>	<b>\$19,048,618.93</b>	<b>\$36,540,324.80</b>	<b>\$36,540,324.80</b>	
<b>6000 - Aprovechamientos</b>					
6100 - Aprovechamientos de tipo corriente	\$96,178,340.61	\$97,778,340.61	\$120,423,745.19	\$120,423,745.19	123.16%
6200 - Aprovechamientos de capital	\$3,677,630.64	\$3,677,630.64	\$4,294,138.85	\$4,294,138.85	116.76%
<b>TOTAL RUBRO</b>	<b>\$99,855,971.25</b>	<b>\$101,455,971.25</b>	<b>\$124,717,884.04</b>	<b>\$124,717,884.04</b>	
<b>7000 - Ingresos por ventas de bienes y servicios</b>					
7900 - Otros Ingresos	\$704,188.82	\$704,188.82	\$1,989,222.98	\$1,989,222.98	282.48%
<b>TOTAL RUBRO</b>	<b>\$704,188.82</b>	<b>\$704,188.82</b>	<b>\$1,989,222.98</b>	<b>\$1,989,222.98</b>	
<b>8000 - Participaciones y Aportaciones</b>					
8100 - Participaciones	\$606,555,538.92	\$633,701,785.08	\$681,931,555.01	\$681,931,555.01	107.61%
8200 - Aportaciones	\$282,497,706.32	\$320,598,351.24	\$320,598,351.24	\$320,598,351.24	100.00%
8300 - Convenios	\$92,125,889.62	\$1,011,521,523.56	\$720,380,803.77	\$720,380,803.77	71.22%
<b>TOTAL RUBRO</b>	<b>\$981,179,134.86</b>	<b>\$1,965,821,659.88</b>	<b>\$1,722,910,710.02</b>	<b>\$1,722,910,710.02</b>	
<b>9000 - Transferencias, Asignaciones, Subsidios y Otras Ayudas</b>					
9100 - Transferencias Internas y Asignaciones al Sector Público	\$31,184,297.79	\$31,184,297.79	\$43,111,616.66	\$43,111,616.66	138.25%

Diciembre de 2019  
Divisor: Pesos

RUBRO TIPO	ESTIMADO	MODIFICADO	DEVENGADO	RECAUDADO	AVANCE DE RECAUDACIÓN (Recaudado/Estimado)
TOTAL RUBRO	\$31,184,297.79	\$31,184,297.79	\$43,111,616.66	\$43,111,616.66	
TOTAL GENERAL	\$1,610,064,034.60	\$2,596,306,559.62	\$2,436,645,855.64	\$2,436,645,855.64	

Diciembre de 2019  
Divisor: Pesos

RUBRO TIPO CLASE	ESTIMADO	MODIFICADO	DEVENGADO	RECAUDADO	AVANCE DE RECAUDACION (Recaudado/Estimado)
<b>1000 - IMPUESTOS</b>					
1100 - IMPUESTOS SOBRE LOS INGRESOS					
1101 - DIVERSIONES Y ESPECTACULOS PUBLICOS	\$8,409,587.61	\$8,409,587.61	\$11,028,340.72	\$11,028,340.72	131.14%
1102 - JUEGOS PERMITIDOS	\$0.00	\$0.00	\$582.50	\$582.50	0.00%
<b>TOTAL TIPO</b>	\$8,409,587.61	\$8,409,587.61	\$11,028,923.22	\$11,028,923.22	
1200 - Impuestos sobre el patrimonio					
1201 - PREDIAL PRESENTE AÑO	\$211,925,382.89	\$211,925,382.89	\$219,907,528.77	\$219,907,528.77	103.77%
1202 - PREDIAL REZAGADO	\$59,341,088.28	\$59,341,088.28	\$61,098,196.97	\$61,098,196.97	102.96%
1203 - PREDIAL MODERNIZACION CATASTRAL	\$5,637,817.78	\$5,637,817.78	\$1,741,143.50	\$1,741,143.50	30.88%
1205 - I.S.A.I.	\$115,888,919.76	\$115,888,919.76	\$126,415,272.97	\$126,415,272.97	109.08%
1206 - I.S.A.I TARIFA ESPECIAL	\$857,027.05	\$857,027.05	\$1,016,079.00	\$1,016,079.00	118.56%
1207 - ABONO DE CONTRIBUCIONES FUTURAS	\$23,483.79	\$23,483.79	\$13,515.55	\$13,515.55	57.55%
<b>TOTAL TIPO</b>	\$393,673,719.55	\$393,673,719.55	\$410,191,736.76	\$410,191,736.76	
1700 - ACCESORIOS					
1701 - RECARGOS DE IMPUESTO PREDIAL	\$7,054,434.01	\$7,054,434.01	\$8,471,736.61	\$8,471,736.61	120.09%
1702 - RECARGOS DE ADQUISICION DE INMUEBLES	\$1,564,215.82	\$1,564,215.82	\$2,345,251.98	\$2,345,251.98	149.93%
1703 - GASTOS DE EJECUCION DE IMPUESTO PREDIAL	\$85,956.10	\$85,956.10	\$58,170.30	\$58,170.30	67.67%
1705 - SANCION DE IMPUESTO PREDIAL	\$82,386.97	\$82,386.97	\$106,579.00	\$106,579.00	129.36%
1707 - ACTUALIZACION ISAI	\$84,711.00	\$84,711.00	\$30,919.50	\$30,919.50	36.50%
1708 - RECARGOS	\$4,925.52	\$4,925.52	\$20,652.96	\$20,652.96	419.31%
1710 - ACTUALIZACION DE IMPUESTOS	\$0.00	\$0.00	\$209,732.94	\$209,732.94	0.00%
<b>TOTAL TIPO</b>	\$8,876,629.42	\$8,876,629.42	\$11,243,043.29	\$11,243,043.29	
<b>TOTAL RUBRO</b>	\$410,959,936.58	\$410,959,936.58	\$432,463,703.27	\$432,463,703.27	
<b>2000 - Cuotas y Aportaciones de seguridad social</b>					
2400 - OTRAS CUOTAS Y APORTACIONES PARA LA SEGURIDAD SOCIAL					
2401 - RET. 3% CRUZ VERDE	\$12,111,120.11	\$12,111,120.11	\$12,662,064.30	\$12,662,064.30	104.55%
2402 - RETENCION CRUZ VERDE INSTITUTOS	\$20,765.65	\$20,765.65	\$1,931,434.54	\$1,931,434.54	9,301.10%
<b>TOTAL TIPO</b>	\$12,131,885.76	\$12,131,885.76	\$14,593,498.84	\$14,593,498.84	
<b>TOTAL RUBRO</b>	\$12,131,885.76	\$12,131,885.76	\$14,593,498.84	\$14,593,498.84	
<b>3000 - Contribuciones de mejoras</b>					
3100 - Contribución de mejoras por obras publicas					
3102 - REHABILITACION Y MANTENIMIENTO DE OBRAS	\$0.00	\$0.00	\$990.00	\$990.00	0.00%
<b>TOTAL TIPO</b>	\$0.00	\$0.00	\$990.00	\$990.00	
<b>TOTAL RUBRO</b>	\$0.00	\$0.00	\$990.00	\$990.00	
<b>4000 - DERECHOS</b>					
4100 - DERECHOS POR EL USO, GOCE, APROVECHAMIENTO O EXPLOTACIÓN DE BIENES DE DOMINIO PÚBLICO					

Diciembre de 2019  
Divisor: Pesos

RUBRO TIPO CLASE	ESTIMADO	MODIFICADO	DEVENGADO	RECAUDADO	AVANCE DE RECAUDACIÓN (Recaudado/Estimado)
4101 - SITIOS DE AUTOMOVILES	\$82,301.36	\$82,301.36	\$91,001.23	\$91,001.23	110.57%
4102 - CAJONES ESTACIONAMIENTO COMERCIAL	\$951,425.97	\$951,425.97	\$1,019,041.95	\$1,019,041.95	107.11%
4103 - CAJONES ESTACIONAMIENTO PARTICULAR	\$2,075,236.75	\$2,075,236.75	\$2,620,596.52	\$2,620,596.52	126.28%
4104 - RECAUDACION DE ESTACIONOMETROS	\$509,606.08	\$509,606.08	\$679,466.86	\$679,466.86	133.33%
4106 - MERCADOS AMBULANTES	\$4,243,069.34	\$4,243,069.34	\$4,004,228.78	\$4,004,228.78	94.37%
4107 - LIMPIEZA DE LOTES BALDIOS	\$0.00	\$0.00	\$6,753.38	\$6,753.38	0.00%
4108 - SERV. LIMPIA DE DESECHOS IND. Y COMERCIA	\$711,228.77	\$711,228.77	\$697,348.53	\$697,348.53	98.05%
4109 - MERCADOS Y PISOS	\$1,576,762.21	\$1,576,762.21	\$1,649,787.80	\$1,649,787.80	104.63%
<b>TOTAL TIPO</b>	<b>\$10,149,630.48</b>	<b>\$10,149,630.48</b>	<b>\$10,768,225.05</b>	<b>\$10,768,225.05</b>	
4300 - Derechos por prestación de servicios	\$5,822,267.12	\$5,822,267.12	\$5,059,002.54	\$5,059,002.54	86.89%
4301 - TRAMITACIONES URBANISTICAS	\$7,855,024.92	\$7,855,024.92	\$4,821,017.74	\$4,821,017.74	61.37%
4302 - APROBACION DE PLANOS	\$25,988.24	\$25,988.24	\$50,576.63	\$50,576.63	194.61%
4303 - NUMEROS OFICIALES	\$37,067.67	\$37,067.67	\$268,826.51	\$268,826.51	725.23%
4304 - INCRIP. Y/O AMPLIACION DE FRACC. EXISTEN	\$3,408,945.34	\$3,408,945.34	\$5,017,774.00	\$5,017,774.00	147.19%
4306 - PASAPORTE	\$1,857,259.79	\$1,857,259.79	\$3,417,470.14	\$3,417,470.14	184.01%
4307 - PERMISO PROV. P/ AREAS CARGA Y DESCARGA	\$259,935.64	\$259,935.64	\$339,339.00	\$339,339.00	130.55%
4308 - INSTALACION DE SEÑALAMIENTOS EXCLUSIVOS	\$2,814,421.06	\$2,814,421.06	\$1,156,622.16	\$1,156,622.16	41.10%
4309 - INSPECCION DE PROTECCION CIVIL	\$101,893.00	\$101,893.00	\$67,899.00	\$67,899.00	66.64%
4310 - REVISION DE ISAI	\$1,542,147.90	\$1,542,147.90	\$1,561,374.14	\$1,561,374.14	101.25%
4311 - EXAMEN MEDICO P/AUTORIZ. LIC. DE MANEJO	\$4,591.14	\$4,591.14	\$7,162.20	\$7,162.20	156.00%
4312 - INSPECCION DE AMBULANTES (COMERCIO)	\$2,142.70	\$2,142.70	\$175.00	\$175.00	8.17%
4313 - INTERVENCION DE DIV. Y ESPECTACULOS PUB.	\$10,534.33	\$10,534.33	\$9,293.90	\$9,293.90	88.22%
4314 - OBRA TERMINADA	\$2,142,442.50	\$2,142,442.50	\$2,182,874.84	\$2,182,874.84	101.89%
4315 - LICENCIA DE MANEJO	\$886,427.91	\$886,427.91	\$1,090,035.18	\$1,090,035.18	122.97%
4316 - DERECHOS MUNICIPALES	\$5,839,984.41	\$5,839,984.41	\$5,657,182.51	\$5,657,182.51	96.87%
4317 - ANUNCIOS	\$117,619.11	\$117,619.11	\$353,027.84	\$353,027.84	300.14%
4318 - INSPECCION PATRIMONIO	\$89,046.88	\$89,046.88	\$44,898.80	\$44,898.80	50.42%
4319 - PERMISO ESPECIAL PVENTA Y/O CONSUMO ALC	\$32,817,739.66	\$32,817,739.66	\$31,104,552.13	\$31,104,552.13	
<b>TOTAL TIPO</b>	<b>\$32,817,739.66</b>	<b>\$32,817,739.66</b>	<b>\$31,104,552.13</b>	<b>\$31,104,552.13</b>	
4400 - Otros Derechos	\$347,409.46	\$347,409.46	\$109,764.27	\$109,764.27	31.60%
4401 - CERTIFICACIONES	\$60,198.49	\$60,198.49	\$29,346.00	\$29,346.00	48.75%
4402 - CERTIFICACIONES DE PREDIAL	\$116,611.59	\$116,611.59	\$66,859.67	\$66,859.67	48.76%
4403 - CERTIFICACIONES COM. MPALES	\$244,612.47	\$244,612.47	\$305,069.13	\$305,069.13	124.72%
4404 - VO.BO. NO INFRACCIONES	\$246,193.96	\$246,193.96	\$283,264.20	\$283,264.20	115.06%
4405 - CERTIFICACION DE REFERENDOS	\$139,809.89	\$139,809.89	\$118,653.20	\$118,653.20	84.87%
4406 - PERMISO POR REPARTO PROPAGANDA IMPRESA					

Diciembre de 2019  
Divisor: Pesos

RUBRO TIPO CLASE	ESTIMADO	MODIFICADO	DEVENGADO	RECAUDADO	AVANCE DE RECAUDACIÓN (Recaudado/Estimado)
4407 - INSCRIPCIONES	\$1,063,060.14	\$1,063,060.14	\$265,811.61	\$265,811.61	25.00%
4408 - ART. 58 FRACC. I CENTRO DEPORTIVOS	\$0.00	\$0.00	\$394,940.00	\$394,940.00	0.00%
4409 - ART 58 FRACC III RODEOS	\$0.00	\$0.00	\$1,351.84	\$1,351.84	0.00%
4412 - ESTAB. CVTA. BEBIDAS ALCOHOLICAS EN B/C	\$5,486,010.14	\$5,486,010.14	\$5,865,848.04	\$5,865,848.04	106.92%
4413 - ESTAB. CVTA. BEBIDAS ALCOHOLICAS EN B/A	\$3,347,959.54	\$3,347,959.54	\$4,564,900.00	\$4,564,900.00	136.35%
4414 - NUEVOS FRACCIONAMIENTOS	\$302,454.92	\$302,454.92	\$4,922,749.00	\$4,922,749.00	1,627.60%
<b>TOTAL TIPO</b>	<b>\$11,354,320.60</b>	<b>\$11,354,320.60</b>	<b>\$16,918,556.96</b>	<b>\$16,918,556.96</b>	
4500 - Accesorios					
4501 - RECARGOS DE DERECHOS	\$467,891.99	\$467,891.99	\$1,352,802.43	\$1,352,802.43	289.13%
4502 - GASTOS DE DERECHO	\$20,529.42	\$20,529.42	\$30,578.53	\$30,578.53	148.95%
4503 - SANCION DE DERECHOS	\$87,323.29	\$87,323.29	\$98,219.83	\$98,219.83	112.48%
4504 - ACTUALIZACION DE DERECHOS	\$102,565.15	\$102,565.15	\$44,970.10	\$44,970.10	43.85%
<b>TOTAL TIPO</b>	<b>\$678,309.85</b>	<b>\$678,309.85</b>	<b>\$1,526,570.89</b>	<b>\$1,526,570.89</b>	
<b>TOTAL RUBRO</b>	<b>\$55,000,000.59</b>	<b>\$55,000,000.59</b>	<b>\$60,317,905.03</b>	<b>\$60,317,905.03</b>	
<b>5000 - PRODUCTOS</b>					
5100 - Productos de tipo corriente					
5140 - RENDIMIENTOS BANCARIOS	\$17,125,592.27	\$17,125,592.27	\$34,710,738.95	\$34,710,738.95	202.68%
5143 - GARAGES Y TALLERES	\$1,000,000.00	\$1,000,000.00	\$600,000.00	\$600,000.00	60.00%
5145 - INTERESES INFRAESTRUCTURA SOCIAL	\$56,766.74	\$56,766.74	\$152,003.85	\$152,003.85	267.77%
5146 - INTERESES FORTALECIMIENTO MUNICIPAL	\$436,365.13	\$436,365.13	\$511,051.79	\$511,051.79	117.12%
<b>TOTAL TIPO</b>	<b>\$18,618,724.14</b>	<b>\$18,618,724.14</b>	<b>\$35,973,794.59</b>	<b>\$35,973,794.59</b>	
5900 - Productos no comprendidos en las fracciones de la Ley de Ingresos causadas en ejercicios fiscales anteriores pendientes de liquidación o pago					
5903 - OTROS INGRESOS	\$0.00	\$0.00	\$0.00	\$0.00	0.00%
5904 - CANCELACION/ACTA/ATOS ANTERIORES	\$429,894.78	\$429,894.78	\$566,530.21	\$566,530.21	131.78%
<b>TOTAL TIPO</b>	<b>\$429,894.78</b>	<b>\$429,894.78</b>	<b>\$566,530.21</b>	<b>\$566,530.21</b>	
<b>TOTAL RUBRO</b>	<b>\$19,048,618.92</b>	<b>\$19,048,618.92</b>	<b>\$36,540,324.80</b>	<b>\$36,540,324.80</b>	
<b>6000 - Aprovechamientos</b>					
6100 - Aprovechamientos de tipo corriente					
6101 - TRANSITO	\$45,748,665.25	\$45,748,665.25	\$47,247,875.65	\$47,247,875.65	103.28%
6102 - POLICIA	\$1,001,944.47	\$1,001,944.47	\$1,771,867.94	\$1,771,867.94	176.84%
6103 - OBRAS PUBLICAS	\$2,804,273.15	\$2,804,273.15	\$2,440,921.71	\$2,440,921.71	87.04%
6104 - COMERCIO Y ESPECTACULOS	\$56,718.18	\$56,718.18	\$149,848.35	\$149,848.35	264.20%
6105 - PREDIOS BALDIOS	\$232,155.53	\$232,155.53	\$323,526.20	\$323,526.20	139.36%
6107 - ECOLOGIA	\$54,988.12	\$54,988.12	\$209,285.34	\$209,285.34	380.60%
6108 - ESTACIONOMETROS	\$93,883.31	\$93,883.31	\$123,061.04	\$123,061.04	131.08%
6109 - MULTAS DE PROTECCION CIVIL	\$640,730.80	\$640,730.80	\$326,031.95	\$326,031.95	50.88%

RUBRO TIPO CLASE	ESTIMADO	MODIFICADO	DEVENGADO	RECAUDADO	AVANCE DE RECAUDACION (Recaudado/Estimado)
6110 - VIOLACION AL REGLAMENTO DE LIMPIA	\$129,021.47	\$129,021.47	\$114,793.32	\$114,793.32	88.97%
6121 - DONATIVOS DIF	\$69,680.00	\$69,680.00	\$0.00	\$0.00	0.00%
6122 - DONATIVOS BOMBEROS	\$0.00	\$0.00	\$1,100,000.00	\$1,100,000.00	0.00%
6123 - DONATIVOS PARA OBRAS Y SERVICIOS PUBLICO	\$0.00	\$0.00	\$2,494,842.99	\$2,494,842.99	0.00%
6124 - DONATIVOS DIVERSOS	\$92,180.00	\$1,692,180.00	\$3,987,922.25	\$3,987,922.25	235.67%
6125 - DONATIVOS CRUZ VERDE	\$350.00	\$350.00	\$0.00	\$0.00	0.00%
6128 - DONATIVOS EN ESPECIE	\$3.48	\$3.48	\$0.00	\$0.00	0.00%
6129 - RECARGOS DE APROVECHAMIENTO	\$1,764,232.50	\$1,764,232.50	\$674,673.54	\$674,673.54	38.24%
6130 - SANCION DE APROVECHAMIENTO	\$205,096.82	\$205,096.82	\$67,677.28	\$67,677.28	33.00%
6132 - GASTOS DE APROVECHAMIENTOS	\$7,601.16	\$7,601.16	\$1,056.99	\$1,056.99	21.80%
6133 - MULTAS CONTROL VEHICULAR (GOB ETD0)	\$23,790,885.45	\$23,790,885.45	\$45,799,649.02	\$45,799,649.02	192.51%
6134 - MULTAS POR INSPECCION	\$968,190.77	\$968,190.77	\$908,417.15	\$908,417.15	93.83%
6135 - CUOTAS DIF	\$2,208,541.20	\$2,208,541.20	\$1,673,451.85	\$1,673,451.85	75.77%
6137 - CENTRO COMUNITARIO CONTS. QRO 2	\$450.00	\$450.00	\$0.00	\$0.00	0.00%
6139 - CENTRO DEPORTIVO ANAHUAC	\$699,538.30	\$699,538.30	\$386,095.00	\$386,095.00	55.19%
6140 - CENTRO DEPORTIVO BOSQUES DEL NOGALAR	\$220.00	\$220.00	\$0.00	\$0.00	0.00%
6141 - CENTRO DEPORTIVO CEDECO	\$1,300,452.52	\$1,300,452.52	\$674,681.20	\$674,681.20	51.88%
6142 - CENTRO DEPORTIVO CONST. QRO 1 Y 3 SECTOR	\$143,433.42	\$143,433.42	\$100,060.00	\$100,060.00	69.76%
6143 - CENTRO DEPORTIVO CONST. QRO 5 Y 6 SECTOR	\$45,955.67	\$45,955.67	\$12,600.00	\$12,600.00	27.42%
6144 - CENTRO DEPORTIVO UNIDAD LABORAL	\$180,376.30	\$180,376.30	\$152,180.00	\$152,180.00	84.37%
6145 - CENTRO DEPORTIVO MARIO J. MONTEMAYOR	\$2,983,713.27	\$2,983,713.27	\$1,956,970.00	\$1,956,970.00	65.59%
6146 - CENTRO DEPORTIVO NUEVO MEZQUITAL	\$152,683.14	\$152,683.14	\$42,945.00	\$42,945.00	28.13%
6147 - CENTRO DEPORTIVO MIGUEL ALEMAN	\$46,691.50	\$46,691.50	\$19,480.00	\$19,480.00	41.72%
6148 - CENTRO DEPORTIVO JESUS HINCOJOSA TUERINA	\$658,614.51	\$658,614.51	\$316,450.00	\$316,450.00	48.05%
6149 - CENTRO DEPORTIVO REVOLUCION	\$359,726.97	\$359,726.97	\$352,420.00	\$352,420.00	97.97%
6150 - LIGAS DEPORTIVAS	\$1,031,289.67	\$1,031,289.67	\$472,930.00	\$472,930.00	45.86%
6152 - PABELLON TIRO CON ARCO	\$28,320.00	\$28,320.00	\$6,990.00	\$6,990.00	24.68%
6153 - TERCERA DELEGACION	\$200.00	\$200.00	\$0.00	\$0.00	0.00%
6154 - URGENCIAS	\$454,641.35	\$454,641.35	\$454,540.96	\$454,540.96	99.98%
6156 - DENTAL	\$460,505.00	\$460,505.00	\$494,800.00	\$494,800.00	107.45%
6157 - DICTAMEN MEDICO	\$611,211.87	\$611,211.87	\$785,813.88	\$785,813.88	128.57%
6158 - TRASLADO AMBULANCIA	\$301,028.03	\$301,028.03	\$261,535.68	\$261,535.68	86.88%
6159 - CONSULTA PSICOLOGICA	\$85,367.28	\$85,367.28	\$64,502.00	\$64,502.00	75.56%
6160 - UNIDADES DE REHABILITACION	\$1,052,863.44	\$1,052,863.44	\$786,438.00	\$786,438.00	74.70%
6162 - SERVICIO DE CENTRO ANTIRRABICO	\$84,110.60	\$84,110.60	\$145,404.40	\$145,404.40	172.87%
6163 - RECUP. DE TEATROS Y AUDITORIOS	\$1,512,372.19	\$1,512,372.19	\$879,547.90	\$879,547.90	58.16%



Diciembre de 2019  
Divisor: Pesos

RUBRO TIPO CLASE	ESTIMADO	MODIFICADO	DEVENGADO	RECAUDADO	AVANCE DE RECAUDACION (Recaudado/Estimado)
6164 - SALON FIESTA AMIGOS	\$137,830.70	\$137,830.70	\$83,545.10	\$83,545.10	67.87%
6165 - SALON DE FIESTA FLOR DE LIZ	\$258,076.74	\$258,076.74	\$88,524.00	\$88,524.00	34.30%
6166 - SALON NUEVO MEZQUITAL	\$17,867.96	\$17,867.96	\$4,400.00	\$4,400.00	24.63%
6168 - RECUPERACION EVENTOS CULTURALES	\$532,728.86	\$532,728.86	\$238,525.00	\$238,525.00	44.77%
6169 - OTROS SERVICIOS PASAPORTES	\$3,224.00	\$3,224.00	\$0.00	\$0.00	0.00%
6170 - CLUSTER	\$63,900.00	\$63,900.00	\$0.00	\$0.00	0.00%
6171 - RECUPERACIONES TESTAMENTOS	\$100,852.50	\$100,852.50	\$132,655.38	\$132,655.38	131.53%
6173 - INGRESOS POR TAQUILLA MUSAN	\$1,790.00	\$1,790.00	\$0.00	\$0.00	0.00%
6174 - VENTA DE IMPRESOS,FORMATOS Y PAPEL	\$168,569.16	\$168,569.16	\$177,838.29	\$177,838.29	105.50%
6175 - OTRAS RECUPERACIONES	\$320.00	\$320.00	\$0.00	\$0.00	0.00%
6176 - CONVOCATORIAS PARA CONCURSOS	\$262,750.00	\$262,750.00	\$1,075,424.00	\$1,075,424.00	409.30%
6177 - ASESORIAS ESCOLARES	\$50,100.00	\$50,100.00	\$0.00	\$0.00	0.00%
6178 - ARRENDAMIENTO	\$2,338,807.21	\$2,338,807.21	\$669,206.85	\$669,206.85	28.61%
6179 - ARRENDAMIENTO DE PANTEONES	\$178,616.79	\$178,616.79	\$146,789.98	\$146,789.98	82.18%
6181 - RENTA DE ESPACIOS MUSAN	\$0.00	\$0.00	\$14,950.00	\$14,950.00	0.00%
<b>TOTAL TIPO</b>	<b>\$96,178,340.61</b>	<b>\$97,778,340.61</b>	<b>\$120,423,745.19</b>	<b>\$120,423,745.19</b>	
6200 - Aprovechamientos de capital					
6201 - DAÑOS A BIENES MUNICIPALES	\$3,677,630.64	\$3,677,630.64	\$953,812.25	\$953,812.25	25.94%
6202 - BIENES MUEBLES	\$0.00	\$0.00	\$3,340,326.60	\$3,340,326.60	0.00%
<b>TOTAL TIPO</b>	<b>\$3,677,630.64</b>	<b>\$3,677,630.64</b>	<b>\$4,294,138.85</b>	<b>\$4,294,138.85</b>	
<b>TOTAL RUBRO</b>	<b>\$99,855,971.25</b>	<b>\$101,455,971.25</b>	<b>\$124,717,884.04</b>	<b>\$124,717,884.04</b>	
<b>7000 - Ingresos por ventas de bienes y servicios</b>					
7900 - Otros Ingresos					
7901 - Otros Ingresos	\$704,188.82	\$704,188.82	\$1,989,222.98	\$1,989,222.98	282.48%
<b>TOTAL TIPO</b>	<b>\$704,188.82</b>	<b>\$704,188.82</b>	<b>\$1,989,222.98</b>	<b>\$1,989,222.98</b>	
<b>TOTAL RUBRO</b>	<b>\$704,188.82</b>	<b>\$704,188.82</b>	<b>\$1,989,222.98</b>	<b>\$1,989,222.98</b>	
<b>8000 - Participaciones y Aportaciones</b>					
8100 - Participaciones					
8101 - FONDO GENERAL DE PARTICIPACIONES	\$425,999,347.21	\$453,145,593.37	\$450,348,790.91	\$450,348,790.91	99.38%
8102 - IMPUESTOS, S/PRODUCCION Y SERVICIOS	\$14,324,047.42	\$14,324,047.42	\$14,677,997.74	\$14,677,997.74	102.47%
8103 - FONDO NACIONAL DE FOMENTO MUNICIPAL	\$61,125,766.52	\$61,125,766.52	\$74,527,414.81	\$74,527,414.81	121.92%
8104 - FONDO DE FISCALIZACION	\$20,890,317.23	\$20,890,317.23	\$21,916,452.29	\$21,916,452.29	104.91%
8105 - RECAUDACION DE VENTA DE GASOLINA Y DIESEL	\$18,914,263.40	\$18,914,263.40	\$17,378,837.42	\$17,378,837.42	91.88%
8106 - IMPUESTO SOBRE AUTOMOVILES NUEVOS	\$15,939,574.63	\$15,939,574.63	\$15,893,130.67	\$15,893,130.67	99.71%
8108 - FONDO DE EXTRACCION DE HIDROCARBUROS	\$1,362,222.52	\$1,362,222.52	\$1,638,771.17	\$1,638,771.17	120.30%
8110 - ISR DEVOLUCION	\$48,000,000.00	\$48,000,000.00	\$83,558,352.00	\$83,558,352.00	174.08%

Diciembre de 2019  
Divisor: Pesos

RUBRO TIPO CLASE	ESTIMADO	MODIFICADO	DEVENGADO	RECAUDADO	AVANCE DE RECAUDACION (Recaudado/Estimado)
8111 - DERECHOS DE ALCOHOLES	\$0.00	\$0.00	\$1,991,808.00	\$1,991,808.00	0.00%
<b>TOTAL TIPO</b>	\$606,555,538.93	\$633,701,785.09	\$681,931,555.01	\$681,931,555.01	
8200 - Aportaciones					
8201 - RAMO 33FORTAMIUN_FONDO PARA EL FORTALECIM	\$260,992,162.92	\$296,644,269.24	\$296,644,269.24	\$296,644,269.24	100.00%
8202 - RAMO 33 FISM_FONDO DE INFRAESTRUCTURA SO	\$21,505,543.40	\$23,954,082.00	\$23,954,082.00	\$23,954,082.00	100.00%
<b>TOTAL TIPO</b>	\$282,497,706.32	\$320,598,351.24	\$320,598,351.24	\$320,598,351.24	
8300 - Convenios					
8301 - CONTROL VEHICULAR	\$6,257,846.60	\$6,257,846.60	\$8,268,885.75	\$8,268,885.75	132.14%
8302 - BENEFICIO IMPUESTO SOBRE NOMINA ESTATAL	\$12,095,680.52	\$12,095,680.52	\$11,707,997.35	\$11,707,997.35	96.79%
8304 - CONVENIOS	\$73,772,362.50	\$993,167,996.44	\$700,403,920.67	\$700,403,920.67	70.52%
<b>TOTAL TIPO</b>	\$92,125,889.62	\$1,011,521,523.56	\$720,380,803.77	\$720,380,803.77	
<b>TOTAL RUBRO</b>	\$981,179,134.87	\$1,965,821,659.89	\$1,722,910,710.02	\$1,722,910,710.02	
9000 - Transferencias, Asignaciones, Subsidios y Otras Ayudas					
9100 - Transferencias Internas y Asignaciones al Sector Público					
9101 - FONDOS DESCENTRALIZADOS	\$0.00	\$0.00	\$0.00	\$0.00	0.00%
9104 - CTA PUENTE CONV. ESTATALES Y FEDERALES	\$0.00	\$0.00	\$0.00	\$0.00	0.00%
9106 - TENENCIA	\$31,184,297.79	\$31,184,297.79	\$3,897,970.09	\$3,897,970.09	0.00%
9108 - APORTACION DE INGRESOS SOBRE NOMINA SEG.	\$31,184,297.79	\$31,184,297.79	\$39,213,646.57	\$39,213,646.57	125.75%
<b>TOTAL TIPO</b>	\$31,184,297.79	\$31,184,297.79	\$43,111,616.66	\$43,111,616.66	
<b>TOTAL RUBRO</b>	\$31,184,297.79	\$31,184,297.79	\$43,111,616.66	\$43,111,616.66	
<b>TOTAL GENERAL</b>	\$1,610,064,034.58	\$2,596,306,559.60	\$2,436,645,855.64	\$2,436,645,855.64	

Diciembre de 2019  
Divisor: Pesos

TIPO DE INGRESO RUBRO TIPO	ESTIMADO	MODIFICADO	DEVENGADO	RECAUDADO	AVANCE DE RECAUDACIÓN (Recaudado/Estimado)
<b>3 - Amortización de la deuda</b>					
1000 - IMPUESTOS					
1100 - IMPUESTOS SOBRE LOS INGRESOS	\$8,409,587.61	\$8,409,587.61	\$11,028,923.22	\$11,028,923.22	131.15%
1200 - Impuestos sobre el patrimonio	\$393,673,719.56	\$393,673,719.56	\$410,191,736.76	\$410,191,736.76	104.20%
1700 - ACCESORIOS	\$8,876,629.42	\$8,876,629.42	\$11,243,043.29	\$11,243,043.29	125.66%
<b>TOTAL RUBRO</b>	<b>\$410,959,936.59</b>	<b>\$410,959,936.59</b>	<b>\$432,463,703.27</b>	<b>\$432,463,703.27</b>	
2000 - Cuotas y Aportaciones de seguridad social					
2400 - OTRAS CUOTAS Y APORTACIONES PARA LA SEGURIDAD SOCIAL	\$12,131,885.76	\$12,131,885.76	\$14,593,498.84	\$14,593,498.84	120.29%
<b>TOTAL RUBRO</b>	<b>\$12,131,885.76</b>	<b>\$12,131,885.76</b>	<b>\$14,593,498.84</b>	<b>\$14,593,498.84</b>	
3000 - Contribuciones de mejoras					
3100 - Contribución de mejoras por obras públicas	\$0.00	\$0.00	\$990.00	\$990.00	0.00%
<b>TOTAL RUBRO</b>	<b>\$0.00</b>	<b>\$0.00</b>	<b>\$990.00</b>	<b>\$990.00</b>	
4000 - DERECHOS					
4100 - DERECHOS POR EL USO, GOCE, APROVECHAMIENTO O EXPLOTACIÓN DE BIENES DE DOMINIO PÚBLICO	\$10,149,630.48	\$10,149,630.48	\$10,768,225.05	\$10,768,225.05	106.09%
4300 - Derechos por prestación de servicios	\$32,817,739.67	\$32,817,739.67	\$31,104,552.13	\$31,104,552.13	94.78%
4400 - Otros Derechos	\$11,354,320.60	\$11,354,320.60	\$16,918,556.96	\$16,918,556.96	149.01%
4500 - Accesorios	\$678,309.85	\$678,309.85	\$1,526,570.89	\$1,526,570.89	225.06%
<b>TOTAL RUBRO</b>	<b>\$55,000,000.60</b>	<b>\$55,000,000.60</b>	<b>\$60,317,905.03</b>	<b>\$60,317,905.03</b>	
5000 - PRODUCTOS					
5100 - Productos de tipo corriente	\$18,618,724.15	\$18,618,724.15	\$35,973,794.59	\$35,973,794.59	193.21%
5900 - Productos no comprendidos en las fracciones de la Ley de Ingresos causadas en ejercicios fiscales anteriores pendientes de liquidación o pago	\$429,894.78	\$429,894.78	\$566,530.21	\$566,530.21	131.78%
<b>TOTAL RUBRO</b>	<b>\$19,048,618.93</b>	<b>\$19,048,618.93</b>	<b>\$36,540,324.80</b>	<b>\$36,540,324.80</b>	
6000 - Aprovechamientos					
6100 - Aprovechamientos de tipo corriente	\$96,178,340.61	\$97,778,340.61	\$120,423,745.19	\$120,423,745.19	123.16%
6200 - Aprovechamientos de capital	\$3,677,630.64	\$3,677,630.64	\$4,294,138.85	\$4,294,138.85	116.76%
<b>TOTAL RUBRO</b>	<b>\$99,855,971.25</b>	<b>\$101,455,971.25</b>	<b>\$124,717,884.04</b>	<b>\$124,717,884.04</b>	
7000 - Ingresos por ventas de bienes y servicios					
7500 - Otros Ingresos	\$704,188.82	\$704,188.82	\$1,989,222.98	\$1,989,222.98	282.46%
<b>TOTAL RUBRO</b>	<b>\$704,188.82</b>	<b>\$704,188.82</b>	<b>\$1,989,222.98</b>	<b>\$1,989,222.98</b>	
8000 - Participaciones y Aportaciones					
8100 - Participaciones	\$606,555,538.92	\$633,701,785.08	\$681,931,555.01	\$681,931,555.01	107.61%
8200 - Aportaciones	\$262,497,706.32	\$320,598,351.24	\$320,598,351.24	\$320,598,351.24	100.00%
8300 - Convenios	\$92,125,889.62	\$1,011,521,523.56	\$720,380,803.77	\$720,380,803.77	71.22%
<b>TOTAL RUBRO</b>	<b>\$981,179,134.86</b>	<b>\$1,965,821,659.88</b>	<b>\$1,722,910,710.02</b>	<b>\$1,722,910,710.02</b>	

Diciembre de 2019  
Divisor: Pesos

TIPO DE INGRESO RUBRO TIPO	ESTIMADO	MODIFICADO	DEVENGADO	RECAUDADO	AVANCE DE RECAUDACION (Recaudado/Estimado)
9000 - Transferencias, Asignaciones, Subsidios y Otras Ayudas					
9100 - Transferencias Internas y Asignaciones al Sector Público					
	\$31,184,297.79	\$31,184,297.79	\$43,111,616.66	\$43,111,616.66	138.26%
<b>TOTAL RUBRO</b>	<b>\$31,184,297.79</b>	<b>\$31,184,297.79</b>	<b>\$43,111,616.66</b>	<b>\$43,111,616.66</b>	
<b>TOTAL TIPO DE INGRESO</b>	<b>\$1,610,054,034.60</b>	<b>\$2,596,306,559.62</b>	<b>\$2,436,645,855.64</b>	<b>\$2,436,645,855.64</b>	
<b>TOTAL GENERAL</b>	<b>\$1,610,054,034.60</b>	<b>\$2,596,306,559.62</b>	<b>\$2,436,645,855.64</b>	<b>\$2,436,645,855.64</b>	

(6) Estado sobre el ejercicio de los Ingresos por Ente Público / Clasificación Económica / Rubro / Tipo / Clase

Diciembre de 2019

Divisor: Pesos

TIPO DE INGRESO RUBRO TIPO CLASE	ESTIMADO	MODIFICADO	DEVENGADO	RECAUDADO	AVANCE DE RECAUDACION (Recaudado/Estimado)
<b>3 - Amortización de la deuda</b>					
1000 - IMPUESTOS					
1100 - IMPUESTOS SOBRE LOS INGRESOS					
1101 - DIVERSIONES Y ESPECTACULOS PUBLICOS	\$8,409,587.61	\$8,409,587.61	\$11,028,340.72	\$11,028,340.72	131.14%
1102 - JUEGOS PERMITIDOS	\$0.00	\$0.00	\$582.50	\$582.50	0.00%
<b>TOTAL TIPO</b>	<b>\$8,409,587.61</b>	<b>\$8,409,587.61</b>	<b>\$11,028,923.22</b>	<b>\$11,028,923.22</b>	
1200 - Impuestos sobre el patrimonio					
1201 - PREDIAL PRESENTE AÑO	\$211,925,382.89	\$211,925,382.89	\$219,907,528.77	\$219,907,528.77	103.77%
1202 - PREDIAL REZAGADO	\$59,341,088.28	\$59,341,088.28	\$61,098,196.97	\$61,098,196.97	102.96%
1203 - PREDIAL MODERNIZACION CATASTRAL	\$5,637,817.78	\$5,637,817.78	\$1,741,143.50	\$1,741,143.50	30.88%
1205 - I.S.A.I.	\$115,888,919.76	\$115,888,919.76	\$126,415,272.97	\$126,415,272.97	109.08%
1206 - I.S.A.I. TARIFA ESPECIAL	\$857,027.05	\$857,027.05	\$1,016,079.00	\$1,016,079.00	118.56%
1207 - ABONO DE CONTRIBUCIONES FUTURAS	\$23,483.79	\$23,483.79	\$13,515.55	\$13,515.55	57.55%
<b>TOTAL TIPO</b>	<b>\$393,673,719.55</b>	<b>\$393,673,719.55</b>	<b>\$410,191,736.76</b>	<b>\$410,191,736.76</b>	
1700 - ACCESORIOS					
1701 - RECARGOS DE IMPUESTO PREDIAL	\$7,054,434.01	\$7,054,434.01	\$8,471,736.61	\$8,471,736.61	120.09%
1702 - RECARGOS DE ADQUISICION DE INMUEBLES	\$1,564,215.82	\$1,564,215.82	\$2,345,251.98	\$2,345,251.98	149.93%
1703 - GASTOS DE EJECUCION DE IMPUESTO PREDIAL	\$85,956.10	\$85,956.10	\$58,170.30	\$58,170.30	67.67%
1705 - SANCION DE IMPUESTO PREDIAL	\$82,386.97	\$82,386.97	\$106,579.00	\$106,579.00	129.36%
1707 - ACTUALIZACION ISAI	\$84,711.00	\$84,711.00	\$30,919.50	\$30,919.50	36.50%
1708 - RECARGOS	\$4,925.52	\$4,925.52	\$20,652.96	\$20,652.96	419.31%
1710 - ACTUALIZACION DE IMPUESTOS	\$0.00	\$0.00	\$209,732.94	\$209,732.94	0.00%
<b>TOTAL TIPO</b>	<b>\$8,876,629.42</b>	<b>\$8,876,629.42</b>	<b>\$11,243,043.29</b>	<b>\$11,243,043.29</b>	
<b>TOTAL RUBRO</b>	<b>\$410,959,936.58</b>	<b>\$410,959,936.58</b>	<b>\$432,463,703.27</b>	<b>\$432,463,703.27</b>	
2000 - Cuotas y Aportaciones de seguridad social					
2400 - OTRAS CUOTAS Y APORTACIONES PARA LA SEGURIDAD SOCIAL					
2401 - RET. 3% CRUZ VERDE	\$12,111,120.11	\$12,111,120.11	\$12,662,064.30	\$12,662,064.30	104.55%
2402 - RETENCION CRUZ VERDE INSTITUTOS	\$20,765.65	\$20,765.65	\$1,931,434.54	\$1,931,434.54	9,301.10%
<b>TOTAL TIPO</b>	<b>\$12,131,885.76</b>	<b>\$12,131,885.76</b>	<b>\$14,593,498.84</b>	<b>\$14,593,498.84</b>	
<b>TOTAL RUBRO</b>	<b>\$12,131,885.76</b>	<b>\$12,131,885.76</b>	<b>\$14,593,498.84</b>	<b>\$14,593,498.84</b>	
3000 - Contribuciones de mejoras					
3100 - Contribución de mejoras por obras publicas					
3102 - REHABILITACION Y MANTENIMIENTO DE OBRAS	\$0.00	\$0.00	\$990.00	\$990.00	0.00%
<b>TOTAL TIPO</b>	<b>\$0.00</b>	<b>\$0.00</b>	<b>\$990.00</b>	<b>\$990.00</b>	
<b>TOTAL RUBRO</b>	<b>\$0.00</b>	<b>\$0.00</b>	<b>\$990.00</b>	<b>\$990.00</b>	
4000 - DERECHOS					

(6) Estado sobre el ejercicio de los Ingresos por Ente Público / Clasificación Económica / Rubro / Tipo / Clase

Diciembre de 2019

Divisor: Pesos

TIPO DE INGRESO RUBRO TIPO CLASE	ESTIMADO	MODIFICADO	DEVENGADO	RECAUDADO	AVANCE DE RECAUDACION (Recaudado/Estimado)
4100 - DERECHOS POR EL USO, GOCE, APROVECHAMIENTO O EXPLOTACIÓN DE BIENES DE DOMINIO PÚBLICO					
4101 - SITIOS DE AUTOMOVILES	\$82,301.36		\$91,001.23	\$91,001.23	110.57%
4102 - CAJONES ESTACIONAMIENTO COMERCIAL	\$951,425.97		\$1,019,041.95	\$1,019,041.95	107.11%
4103 - CAJONES ESTACIONAMIENTO PARTICULAR	\$2,075,236.75		\$2,620,596.52	\$2,620,596.52	126.28%
4104 - RECAUDACION DE ESTACIONOMETROS	\$509,606.08		\$679,466.86	\$679,466.86	133.33%
4106 - MERCADOS AMBULANTES	\$4,243,069.34		\$4,004,228.78	\$4,004,228.78	94.37%
4107 - LIMPIEZA DE LOTES BALDIOS	\$0.00		\$6,753.38	\$6,753.38	0.00%
4108 - SERV. LIMPIA DE DESECHOS IND. Y COMERCIA	\$711,228.77		\$697,348.53	\$697,348.53	98.05%
4109 - MERCADOS Y PISOS	\$1,576,762.21		\$1,649,787.80	\$1,649,787.80	104.63%
<b>TOTAL TIPO</b>	<b>\$10,149,630.48</b>	<b>\$10,149,630.48</b>	<b>\$10,768,225.05</b>	<b>\$10,768,225.05</b>	
4300 - Derechos por prestación de servicios					
4301 - TRAMITACIONES URBANISTICAS	\$5,822,267.12		\$5,059,002.54	\$5,059,002.54	86.89%
4302 - APROBACION DE PLANOS	\$7,855,024.92		\$4,821,017.74	\$4,821,017.74	61.37%
4303 - NUMEROS OFICIALES	\$25,988.24		\$50,576.63	\$50,576.63	194.61%
4304 - INCRIP. Y/O AMPLIACION DE FRACC. EXISTEN	\$37,067.67		\$268,826.51	\$268,826.51	725.23%
4306 - PASAPORTE	\$3,408,945.34		\$5,017,774.00	\$5,017,774.00	147.19%
4307 - PERMISO PROV. P/ AREAS CARGA Y DESCARGA	\$1,857,259.79		\$3,417,470.14	\$3,417,470.14	184.01%
4308 - INSTALACION DE SE?ALAMIENTOS EXCLUSIVOS	\$259,935.64		\$339,339.00	\$339,339.00	130.55%
4309 - INSPECCION DE PROTECCION CIVIL	\$2,814,421.06		\$1,156,622.16	\$1,156,622.16	41.10%
4310 - REVISION DE ISAI	\$101,863.00		\$67,899.00	\$67,899.00	66.64%
4311 - EXAMEN MEDICO P/AUTORIZ. LIC. DE MANEJO	\$1,542,147.90		\$1,561,374.14	\$1,561,374.14	101.25%
4312 - INSPECCION DE AMBULANTES (COMERCIO)	\$4,591.14		\$7,162.20	\$7,162.20	156.00%
4313 - INTERVENCION DE DIV. Y ESPECTACULOS PUB.	\$2,142.70		\$175.00	\$175.00	8.17%
4314 - OBRA TERMINADA	\$10,534.33		\$9,293.90	\$9,293.90	88.22%
4315 - LICENCIA DE MANEJO	\$2,142,442.50		\$2,182,874.84	\$2,182,874.84	101.89%
4316 - DERECHOS MUNICIPALES	\$886,427.91		\$1,090,035.18	\$1,090,035.18	122.97%
4317 - ANUNCIOS	\$5,839,984.41		\$5,667,182.51	\$5,667,182.51	96.87%
4318 - INSPECCION PATRIMONIO	\$117,619.11		\$353,027.84	\$353,027.84	300.14%
4319 - PERMISO ESPECIAL P/VENTA Y/O CONSUMO ALC	\$89,046.88		\$44,898.80	\$44,898.80	50.42%
<b>TOTAL TIPO</b>	<b>\$32,817,739.66</b>	<b>\$32,817,739.66</b>	<b>\$31,104,552.13</b>	<b>\$31,104,552.13</b>	
4400 - Otros Derechos					
4401 - CERTIFICACIONES	\$347,409.46		\$109,764.27	\$109,764.27	31.60%
4402 - CERTIFICACIONES DE PREDIAL	\$60,198.49		\$29,346.00	\$29,346.00	48.75%
4403 - CERTIFICACIONES COM. MPALES	\$116,611.59		\$56,859.67	\$56,859.67	48.76%
4404 - VO BO. NO INFRACCIONES	\$244,612.47		\$305,069.13	\$305,069.13	124.72%
4405 - CERTIFICACION DE REFERENDOS	\$246,193.96		\$283,264.20	\$283,264.20	115.06%

(6) Estado sobre el ejercicio de los Ingresos por Ente Público / Clasificación Económica / Rubro / Tipo / Clase

Diciembre de 2019  
Divisor: Pesos

TIPO DE INGRESO	ESTIMADO	MODIFICADO	DEVENGADO	RECAUDADO	AVANCE DE RECAUDACIÓN (Recaudado/Estimado)
RUBRO					
TIPO					
CLASE					
4406 - PERMISO POR REPARTO PROPAGANDA IMPRESA	\$139,809.89	\$139,809.89	\$118,653.20	\$118,653.20	84.87%
4407 - INSCRIPCIONES	\$1,063,060.14	\$1,063,060.14	\$265,811.61	\$265,811.61	25.00%
4408 - ART. 58 FRACC. I CENTRO DEPORTIVOS	\$0.00	\$0.00	\$394,940.00	\$394,940.00	0.00%
4409 - ART 58 FRACC III RODEOS	\$0.00	\$0.00	\$1,351.84	\$1,351.84	0.00%
4412 - ESTAB. CVTA. BEBIDAS ALCOHOLICAS EN B/C	\$5,486,010.14	\$5,486,010.14	\$5,865,848.04	\$5,865,848.04	106.92%
4413 - ESTAB. CVTA. BEBIDAS ALCOHOLICAS EN B/A	\$3,347,959.54	\$3,347,959.54	\$4,564,900.00	\$4,564,900.00	136.35%
4414 - NUEVOS FRACCIONAMIENTOS	\$302,454.92	\$302,454.92	\$4,922,749.00	\$4,922,749.00	1,627.60%
<b>TOTAL TIPO</b>	<b>\$11,354,320.60</b>	<b>\$11,354,320.60</b>	<b>\$16,918,556.96</b>	<b>\$16,918,556.96</b>	
4500 - Accesorios					
4501 - RECARGOS DE DERECHOS	\$467,891.99	\$467,891.99	\$1,352,802.43	\$1,352,802.43	289.13%
4502 - GASTOS DE DERECHO	\$20,529.42	\$20,529.42	\$30,578.53	\$30,578.53	148.95%
4503 - SANCION DE DERECHOS	\$87,323.29	\$87,323.29	\$98,219.83	\$98,219.83	112.48%
4504 - ACTUALIZACION DE DERECHOS	\$102,565.15	\$102,565.15	\$44,970.10	\$44,970.10	43.85%
<b>TOTAL TIPO</b>	<b>\$678,309.85</b>	<b>\$678,309.85</b>	<b>\$1,526,570.89</b>	<b>\$1,526,570.89</b>	
<b>TOTAL RUBRO</b>	<b>\$55,000,000.59</b>	<b>\$55,000,000.59</b>	<b>\$60,317,905.03</b>	<b>\$60,317,905.03</b>	
5000 - PRODUCTOS					
5100 - Productos de tipo corriente					
5140 - RENDIMIENTOS BANCARIOS	\$17,125,592.27	\$17,125,592.27	\$34,710,736.95	\$34,710,736.95	202.68%
5143 - GARAGES Y TALLERES	\$1,000,000.00	\$1,000,000.00	\$600,000.00	\$600,000.00	60.00%
5146 - INTERESES INFRAESTRUCTURA SOCIAL	\$56,766.74	\$56,766.74	\$152,003.85	\$152,003.85	267.77%
5146 - INTERESES FORTALECIMIENTO MUNICIPAL	\$436,365.13	\$436,365.13	\$511,051.79	\$511,051.79	117.12%
<b>TOTAL TIPO</b>	<b>\$18,618,724.14</b>	<b>\$18,618,724.14</b>	<b>\$35,973,794.59</b>	<b>\$35,973,794.59</b>	
5900 - Productos no comprendidos en las fracciones de la Ley de Ingresos causadas en ejercicios fiscales anteriores pendientes de liquidación o pago					
5903 - OTROS INGRESOS	\$0.00	\$0.00	\$0.00	\$0.00	0.00%
5904 - CANCELACION/CTAS/AÑOS ANTERIORES	\$429,894.78	\$429,894.78	\$566,530.21	\$566,530.21	131.78%
<b>TOTAL TIPO</b>	<b>\$429,894.78</b>	<b>\$429,894.78</b>	<b>\$566,530.21</b>	<b>\$566,530.21</b>	
<b>TOTAL RUBRO</b>	<b>\$19,048,618.92</b>	<b>\$19,048,618.92</b>	<b>\$36,540,324.80</b>	<b>\$36,540,324.80</b>	
6000 - Aprovechamientos					
6100 - Aprovechamientos de tipo corriente					
6101 - TRANSITO	\$45,748,665.25	\$45,748,665.25	\$47,247,875.65	\$47,247,875.65	103.28%
6102 - POLICIA	\$1,001,944.47	\$1,001,944.47	\$1,771,867.94	\$1,771,867.94	176.84%
6103 - OBRAS PUBLICAS	\$2,804,273.15	\$2,804,273.15	\$2,440,921.71	\$2,440,921.71	87.04%
6104 - COMERCIO Y ESPECTACULOS	\$56,718.18	\$56,718.18	\$149,848.35	\$149,848.35	264.20%
6105 - PREDIOS BALDIOS	\$232,155.53	\$232,155.53	\$323,526.20	\$323,526.20	139.36%
6107 - ECOLOGIA	\$54,988.12	\$54,988.12	\$209,285.34	\$209,285.34	380.60%
6108 - ESTACIONOMETROS	\$93,883.31	\$93,883.31	\$123,061.04	\$123,061.04	131.08%

Diciembre de 2019  
Divisor: Pesos

TIPO DE INGRESO	ESTIMADO	MODIFICADO	DEVENGADO	RECAUDADO	AVANCE DE RECAUDACION (Recaudado/Estimado)
RUBRO					
TIPO					
CLASE					
6109 - MULTAS DE PROTECCION CIVIL	\$640,730.80	\$640,730.80	\$326,031.95	\$326,031.95	50.88%
6110 - VIOLACION AL REGLAMENTO DE LIMPIA	\$129,021.47	\$129,021.47	\$114,793.32	\$114,793.32	88.97%
6121 - DONATIVOS DIF	\$69,680.00	\$69,680.00	\$0.00	\$0.00	0.00%
6122 - DONATIVOS BOMBEROS	\$0.00	\$0.00	\$1,100,000.00	\$1,100,000.00	0.00%
6123 - DONATIVOS PARA OBRAS Y SERVICIOS PUBLICO	\$0.00	\$0.00	\$2,494,842.99	\$2,494,842.99	0.00%
6124 - DONATIVOS DIVERSOS	\$92,180.00	\$1,692,180.00	\$3,987,922.25	\$3,987,922.25	235.67%
6125 - DONATIVOS CRUZ VERDE	\$350.00	\$350.00	\$0.00	\$0.00	0.00%
6128 - DONATIVOS EN ESPECIE	\$3.48	\$3.48	\$0.00	\$0.00	0.00%
6129 - RECARGOS DE APROVECHAMIENTO	\$1,764,232.50	\$1,764,232.50	\$674,673.54	\$674,673.54	38.24%
6130 - SANCION DE APROVECHAMIENTO	\$205,096.82	\$205,096.82	\$67,677.28	\$67,677.28	33.00%
6132 - GASTOS DE APROVECHAMIENTOS	\$7,601.16	\$7,601.16	\$1,656.99	\$1,656.99	21.80%
6133 - MULTAS CONTROL VEHICULAR (GOB ETDO)	\$23,790,885.45	\$23,790,885.45	\$45,799,649.02	\$45,799,649.02	192.51%
6134 - MULTAS POR INSPECCION	\$968,190.77	\$968,190.77	\$908,417.15	\$908,417.15	93.83%
6135 - CUOTAS DIF	\$2,208,541.20	\$2,208,541.20	\$1,673,451.85	\$1,673,451.85	75.77%
6137 - CENTRO COMUNITARIO CONTS. ORO 2	\$450.00	\$450.00	\$0.00	\$0.00	0.00%
6139 - CENTRO DEPORTIVO ANAHUAC	\$699,538.30	\$699,538.30	\$386,095.00	\$386,095.00	55.19%
6140 - CENTRO DEPORTIVO BOSQUES DEL NOGALAR	\$220.00	\$220.00	\$0.00	\$0.00	0.00%
6141 - CENTRO DEPORTIVO CEDECO	\$1,300,452.52	\$1,300,452.52	\$674,681.20	\$674,681.20	51.88%
6142 - CENTRO DEPORTIVO CONST. ORO 1 Y 3 SECTOR	\$143,433.42	\$143,433.42	\$100,060.00	\$100,060.00	69.76%
6143 - CENTRO DEPORTIVO CONST. ORO 5 Y 6 SECTOR	\$45,955.67	\$45,955.67	\$12,600.00	\$12,600.00	27.42%
6144 - CENTRO DEPORTIVO UNIDAD LABORAL	\$180,376.30	\$180,376.30	\$152,180.00	\$152,180.00	84.37%
6145 - CENTRO DEPORTIVO MARIO J. MONTEMAYOR	\$2,983,713.27	\$2,983,713.27	\$1,956,970.00	\$1,956,970.00	65.59%
6146 - CENTRO DEPORTIVO NUEVO MEZQUITAL	\$152,683.14	\$152,683.14	\$42,945.00	\$42,945.00	28.13%
6147 - CENTRO DEPORTIVO MIGUEL ALEMAN	\$46,691.50	\$46,691.50	\$19,480.00	\$19,480.00	41.72%
6148 - CENTRO DEPORTIVO JESUS HINOJOSA TIJERINA	\$658,614.51	\$658,614.51	\$316,450.00	\$316,450.00	48.05%
6149 - CENTRO DEPORTIVO REVOLUCION	\$359,726.97	\$359,726.97	\$352,420.00	\$352,420.00	97.97%
6150 - LIGAS DEPORTIVAS	\$1,031,289.67	\$1,031,289.67	\$472,930.00	\$472,930.00	45.86%
6152 - PABELLON TIRO CON ARCO	\$28,320.00	\$28,320.00	\$6,990.00	\$6,990.00	24.68%
6153 - TERCERA DELEGACION	\$200.00	\$200.00	\$0.00	\$0.00	0.00%
6154 - URGENCIAS	\$454,641.35	\$454,641.35	\$454,540.96	\$454,540.96	99.98%
6156 - DENTAL	\$460,505.00	\$460,505.00	\$494,800.00	\$494,800.00	107.45%
6157 - DICTAMEN MEDICO	\$611,211.87	\$611,211.87	\$785,813.88	\$785,813.88	128.57%
6158 - TRASLADO AMBULANCIA	\$301,028.03	\$301,028.03	\$261,535.68	\$261,535.68	86.88%
6159 - CONSULTA PSICOLOGICA	\$85,367.28	\$85,367.28	\$64,502.00	\$64,502.00	75.56%
6160 - UNIDADES DE REHABILITACION	\$1,052,863.44	\$1,052,863.44	\$786,438.00	\$786,438.00	74.70%
6162 - SERVICIO DE CENTRO ANTIRRABICO	\$84,110.60	\$84,110.60	\$145,404.40	\$145,404.40	172.87%



Diciembre de 2019  
Divisor: Pesos

TIPO DE INGRESO	ESTIMADO	MODIFICADO	DEVENGADO	RECAUDADO	AVANCE DE RECAUDACIÓN (Recaudado/Estimado)
<b>RUBRO</b>					
<b>TIPO</b>					
<b>CLASE</b>					
6163 - RECUP. DE TEATROS Y AUDITORIOS	\$1,512,372.19	\$1,512,372.19	\$879,547.90	\$879,547.90	58.16%
6164 - SALON FIESTA AMIGOS	\$137,830.70	\$137,830.70	\$93,545.10	\$93,545.10	67.87%
6165 - SALON DE FIESTA FLOR DE LIZ	\$258,076.74	\$258,076.74	\$88,524.00	\$88,524.00	34.30%
6166 - SALON NUEVO MEZQUITAL	\$17,867.96	\$17,867.96	\$4,400.00	\$4,400.00	24.63%
6168 - RECUPERACION EVENTOS CULTURALES	\$532,728.86	\$532,728.86	\$238,525.00	\$238,525.00	44.77%
6169 - OTROS SERVICIOS PASAPORTES	\$3,224.00	\$3,224.00	\$0.00	\$0.00	0.00%
6170 - CLUSTER	\$63,900.00	\$63,900.00	\$0.00	\$0.00	0.00%
6171 - RECUPERACIONES TESTAMENTOS	\$100,852.50	\$100,852.50	\$132,655.38	\$132,655.38	131.53%
6173 - INGRESOS POR TAQUILLA MUSAN	\$1,790.00	\$1,790.00	\$0.00	\$0.00	0.00%
6174 - VENTA DE IMPRESOS,FORMATOS Y PAPEL	\$168,569.16	\$168,569.16	\$177,838.29	\$177,838.29	105.50%
6175 - OTRAS RECUPERACIONES	\$320.00	\$320.00	\$0.00	\$0.00	0.00%
6176 - CONVOCATORIAS PARA CONCURSOS	\$262,750.00	\$262,750.00	\$1,075,424.00	\$1,075,424.00	409.30%
6177 - ASESORIAS ESCOLARES	\$50,100.00	\$50,100.00	\$0.00	\$0.00	0.00%
6178 - ARRENDAMIENTO	\$2,338,807.21	\$2,338,807.21	\$669,206.85	\$669,206.85	28.61%
6179 - ARRENDAMIENTO DE PANTEONES	\$178,616.79	\$178,616.79	\$146,789.98	\$146,789.98	82.18%
6181 - RENTA DE ESPACIOS MUSAN	\$0.00	\$0.00	\$14,950.00	\$14,950.00	0.00%
<b>TOTAL TIPO</b>	<b>\$96,178,340.61</b>	<b>\$97,778,340.61</b>	<b>\$120,423,745.19</b>	<b>\$120,423,745.19</b>	
6200 - Aprovechamientos de capital					
6201 - DAÑOS A BIENES MUNICIPALES	\$3,677,630.64	\$3,677,630.64	\$863,812.25	\$863,812.25	25.94%
6202 - BIENES MUEBLES	\$0.00	\$0.00	\$3,340,326.60	\$3,340,326.60	0.00%
<b>TOTAL TIPO</b>	<b>\$3,677,630.64</b>	<b>\$3,677,630.64</b>	<b>\$4,204,138.85</b>	<b>\$4,204,138.85</b>	
<b>TOTAL RUBRO</b>	<b>\$99,855,971.25</b>	<b>\$101,455,971.25</b>	<b>\$124,717,884.04</b>	<b>\$124,717,884.04</b>	
7000 - Ingresos por ventas de bienes y servicios					
7900 - Otros Ingresos					
7901 - Otros Ingresos	\$704,188.82	\$704,188.82	\$1,989,222.98	\$1,989,222.98	282.48%
<b>TOTAL TIPO</b>	<b>\$704,188.82</b>	<b>\$704,188.82</b>	<b>\$1,989,222.98</b>	<b>\$1,989,222.98</b>	
<b>TOTAL RUBRO</b>	<b>\$704,188.82</b>	<b>\$704,188.82</b>	<b>\$1,989,222.98</b>	<b>\$1,989,222.98</b>	
8000 - Participaciones y Aportaciones					
8100 - Participaciones					
8101 - FONDO GENERAL DE PARTICIPACIONES	\$425,999,347.21	\$453,145,593.37	\$450,348,790.91	\$450,348,790.91	99.38%
8102 - IMPUESTOS S/PRODUCCION Y SERVICIOS	\$14,324,047.42	\$14,324,047.42	\$14,677,997.74	\$14,677,997.74	102.47%
8103 - FONDO NACIONAL DE FOMENTO MUNICIPAL	\$61,125,766.52	\$61,125,766.52	\$74,527,414.81	\$74,527,414.81	121.92%
8104 - FONDO DE FISCALIZACION	\$20,890,317.23	\$20,890,317.23	\$21,916,452.29	\$21,916,452.29	104.91%
8105 - RECAUDACION DE VENTA DE GASOLINA Y DIESE	\$18,914,263.40	\$18,914,263.40	\$17,378,837.42	\$17,378,837.42	91.86%
8106 - IMPUESTO SOBRE AUTOMOVILES NUEVOS	\$15,939,574.63	\$15,939,574.63	\$15,893,130.67	\$15,893,130.67	99.71%
8108 - FONDO DE EXTRACCION DE HIDROCARBUROS	\$1,362,222.52	\$1,362,222.52	\$1,638,771.17	\$1,638,771.17	120.30%

Powered by INFOFIN

Diciembre de 2019  
Divisor: Pesos

TIPO DE INGRESO RUBRO TIPO CLASE	ESTIMADO	MODIFICADO	DEVENGADO	RECAUDADO	AVANCE DE RECAUDACIÓN (Recaudado/Estimado)
8110 - ISR DEVOLUCION	\$48,000,000.00	\$48,000,000.00	\$83,558,352.00	\$83,558,352.00	174.08%
8111 - DERECHOS DE ALCOHOLES	\$0.00	\$0.00	\$1,991,808.00	\$1,991,808.00	0.00%
<b>TOTAL TIPO</b>	\$606,555,538.93	\$633,701,785.09	\$681,931,555.01	\$681,931,555.01	
8200 - Aportaciones					
8201 - RAMO 33FORTAMUN_FONDO PARA EL FORTALECIM	\$260,992,162.92	\$296,644,269.24	\$296,644,269.24	\$296,644,269.24	100.00%
8202 - RAMO 33 FISM_FONDO DE INFRAESTRUCTURA SO	\$21,505,543.40	\$23,954,082.00	\$23,954,082.00	\$23,954,082.00	100.00%
<b>TOTAL TIPO</b>	\$282,497,706.32	\$320,598,351.24	\$320,598,351.24	\$320,598,351.24	
8300 - Conventos					
8301 - CONTROL VEHICULAR	\$6,257,846.60	\$6,257,846.60	\$8,268,885.75	\$8,268,885.75	132.14%
8302 - BENEFICIO IMPUESTO SOBRE NOMINA ESTATAL	\$12,095,680.52	\$12,095,680.52	\$11,707,997.35	\$11,707,997.35	96.79%
8304 - CONVENIOS	\$73,772,362.50	\$993,167,996.44	\$700,403,920.67	\$700,403,920.67	70.52%
<b>TOTAL TIPO</b>	\$92,125,889.62	\$1,011,521,523.56	\$720,380,803.77	\$720,380,803.77	
<b>TOTAL RUBRO</b>	\$981,179,134.87	\$1,965,821,659.89	\$1,722,910,710.02	\$1,722,910,710.02	
9000 - Transferencias, Asignaciones, Subsidios y Otras Ayudas					
9100 - Transferencias Internas y Asignaciones al Sector Público					
9101 - FONDOS DESCENTRALIZADOS	\$0.00	\$0.00	\$0.00	\$0.00	0.00%
9104 - CTA,PUENTE CONV. ESTATALES Y FEDERALES	\$0.00	\$0.00	\$3,897,970.09	\$3,897,970.09	0.00%
9106 - TENENCIA	\$31,184,297.79	\$31,184,297.79	\$39,213,646.57	\$39,213,646.57	125.75%
9108 - APORTACION DE INGRESOS SOBRE NOMINA SEG.	\$31,184,297.79	\$31,184,297.79	\$43,111,616.66	\$43,111,616.66	
<b>TOTAL TIPO</b>	\$31,184,297.79	\$31,184,297.79	\$43,111,616.66	\$43,111,616.66	
<b>TOTAL RUBRO</b>	\$31,184,297.79	\$31,184,297.79	\$43,111,616.66	\$43,111,616.66	
<b>TOTAL TIPO DE INGRESO</b>	\$1,610,064,034.58	\$2,596,306,559.60	\$2,436,645,855.64	\$2,436,645,855.64	
<b>TOTAL GENERAL</b>	\$1,610,064,034.58	\$2,596,306,559.60	\$2,436,645,855.64	\$2,436,645,855.64	

Diciembre de 2019  
Divisor: Pesos

TIPO DE INGRESO RUBRO TIPO CLASE CONCEPTO	ESTIMADO	MODIFICADO	DEVENGADO	RECAUDADO	AVANCE DE RECAUDACION (Recaudado/Estimado)
<b>3 - Amortización de la deuda</b>					
1000 - IMPUESTOS					
1100 - IMPUESTOS SOBRE LOS INGRESOS					
1101 - DIVERSIONES Y ESPECTACULOS PUBLICOS					
SIN CONCEPTO -					
TOTAL CLASE	\$8,409,587.61	\$8,409,587.61	\$11,028,340.72	\$11,028,340.72	131.14%
TOTAL CLASE	\$0.00	\$0.00	\$582.50	\$582.50	0.00%
TOTAL TIPO	\$8,409,587.61	\$8,409,587.61	\$11,028,923.22	\$11,028,923.22	
1200 - Impuestos sobre el patrimonio					
1201 - PREDIAL PRESENTE AÑO					
SIN CONCEPTO -					
TOTAL CLASE	\$211,925,362.89	\$211,925,362.89	\$219,907,528.77	\$219,907,528.77	103.77%
TOTAL CLASE	\$59,341,088.28	\$59,341,088.28	\$61,098,196.97	\$61,098,196.97	102.96%
TOTAL TIPO	\$59,341,088.28	\$59,341,088.28	\$61,098,196.97	\$61,098,196.97	
1202 - PREDIAL REZAGADO					
SIN CONCEPTO -					
TOTAL CLASE	\$5,637,817.78	\$5,637,817.78	\$1,741,143.50	\$1,741,143.50	30.88%
TOTAL CLASE	\$5,637,817.78	\$5,637,817.78	\$1,741,143.50	\$1,741,143.50	
1203 - PREDIAL MODERNIZACION CATASTRAL					
SIN CONCEPTO -					
TOTAL CLASE	\$115,888,919.76	\$115,888,919.76	\$126,415,272.97	\$126,415,272.97	109.08%
TOTAL CLASE	\$115,888,919.76	\$115,888,919.76	\$126,415,272.97	\$126,415,272.97	
1205 - I.S.A.I.					
SIN CONCEPTO -					
TOTAL CLASE	\$857,027.05	\$857,027.05	\$1,016,079.00	\$1,016,079.00	118.56%
TOTAL CLASE	\$857,027.05	\$857,027.05	\$1,016,079.00	\$1,016,079.00	
1206 - I.S.A.I TARIFA ESPECIAL					
SIN CONCEPTO -					
TOTAL CLASE	\$23,483.79	\$23,483.79	\$13,515.55	\$13,515.55	57.55%
TOTAL CLASE	\$23,483.79	\$23,483.79	\$13,515.55	\$13,515.55	
1207 - ABONO DE CONTRIBUCIONES FUTURAS					
SIN CONCEPTO -					
TOTAL CLASE	\$393,673,719.55	\$393,673,719.55	\$410,191,736.76	\$410,191,736.76	
TOTAL CLASE	\$393,673,719.55	\$393,673,719.55	\$410,191,736.76	\$410,191,736.76	
1700 - ACCESORIOS					
1701 - RECARGOS DE IMPUESTO PREDIAL					
SIN CONCEPTO -					
TOTAL CLASE	\$7,054,434.01	\$7,054,434.01	\$8,471,736.61	\$8,471,736.61	120.09%
TOTAL CLASE	\$7,054,434.01	\$7,054,434.01	\$8,471,736.61	\$8,471,736.61	

Diciembre de 2019  
Divisor: Pesos

TIPO DE INGRESO RUBRO TIPO CLASE CONCEPTO	ESTIMADO	MODIFICADO	DEVENGADO	RECAUDADO	AVANCE DE RECAUDACIÓN (Recaudado/Estimado)
1702 - RECARGOS DE ADQUISICION DE INMUEBLES SIN CONCEPTO -	\$1,564,215.82	\$1,564,215.82	\$2,345,251.98	\$2,345,251.98	149.93%
<b>TOTAL CLASE</b>	\$1,564,215.82	\$1,564,215.82	\$2,345,251.98	\$2,345,251.98	
1703 - GASTOS DE EJECUCION DE IMPUESTO PREDIAL SIN CONCEPTO -	\$85,956.10	\$85,956.10	\$58,170.30	\$58,170.30	67.67%
<b>TOTAL CLASE</b>	\$85,956.10	\$85,956.10	\$58,170.30	\$58,170.30	
1705 - SANCION DE IMPUESTO PREDIAL SIN CONCEPTO -	\$82,386.97	\$82,386.97	\$106,579.00	\$106,579.00	129.36%
<b>TOTAL CLASE</b>	\$82,386.97	\$82,386.97	\$106,579.00	\$106,579.00	
1707 - ACTUALIZACION ISAI SIN CONCEPTO -	\$84,711.00	\$84,711.00	\$30,919.50	\$30,919.50	36.50%
<b>TOTAL CLASE</b>	\$84,711.00	\$84,711.00	\$30,919.50	\$30,919.50	
1708 - RECARGOS SIN CONCEPTO -	\$4,925.52	\$4,925.52	\$20,652.96	\$20,652.96	419.31%
<b>TOTAL CLASE</b>	\$4,925.52	\$4,925.52	\$20,652.96	\$20,652.96	
1710 - ACTUALIZACION DE IMPUESTOS SIN CONCEPTO -	\$0.00	\$0.00	\$209,732.94	\$209,732.94	0.00%
<b>TOTAL CLASE</b>	\$0.00	\$0.00	\$209,732.94	\$209,732.94	
<b>TOTAL TIPO</b>	\$8,876,629.42	\$8,876,629.42	\$11,243,043.29	\$11,243,043.29	
<b>TOTAL RUBRO</b>	\$410,959,936.58	\$410,959,936.58	\$432,463,703.27	\$432,463,703.27	
2000 - Cuotas y Aportaciones de seguridad social 2400 - OTRAS CUOTAS Y APORTACIONES PARA LA SEGURIDAD SOCIAL 2401 - RET. 3% CRUZ VERDE SIN CONCEPTO -	\$12,111,120.11	\$12,111,120.11	\$12,662,064.30	\$12,662,064.30	104.55%
<b>TOTAL CLASE</b>	\$12,111,120.11	\$12,111,120.11	\$12,662,064.30	\$12,662,064.30	
2402 - RETENCION CRUZ VERDE INSTITUTOS SIN CONCEPTO -	\$20,765.65	\$20,765.65	\$1,931,434.54	\$1,931,434.54	9,301.10%
<b>TOTAL CLASE</b>	\$20,765.65	\$20,765.65	\$1,931,434.54	\$1,931,434.54	
<b>TOTAL TIPO</b>	\$12,131,885.76	\$12,131,885.76	\$14,593,498.84	\$14,593,498.84	
<b>TOTAL RUBRO</b>	\$12,131,885.76	\$12,131,885.76	\$14,593,498.84	\$14,593,498.84	
3000 - Contribuciones de mejoras 3100 - Contribución de mejoras por obras públicas 3102 - REHABILITACION Y MANTENIMIENTO DE OBRAS SIN CONCEPTO -	\$0.00	\$0.00	\$990.00	\$990.00	0.00%
<b>TOTAL CLASE</b>	\$0.00	\$0.00	\$990.00	\$990.00	

Diciembre de 2019  
Divisor: Pesos

TIPO DE INGRESO RUBRO TIPO CLASE CONCEPTO	ESTIMADO	MODIFICADO	DEVENGADO	RECAUDADO	AVANCE DE RECAUDACIÓN (Recaudado/Estimado)
TOTAL CLASE	\$0.00	\$0.00	\$990.00	\$990.00	
TOTAL TIPO	\$0.00	\$0.00	\$990.00	\$990.00	
TOTAL RUBRO	\$0.00	\$0.00	\$990.00	\$990.00	
4000 - DERECHOS					
4100 - DERECHOS POR EL USO, GOCE, APROVECHAMIENTO O EXPLOTACIÓN DE BIENES DE DOMINIO PÚBLICO					
4101 - SITIOS DE AUTOMOVILES					
SIN CONCEPTO -	\$82,301.36	\$82,301.36	\$91,001.23	\$91,001.23	110.57%
TOTAL CLASE	\$82,301.36	\$82,301.36	\$91,001.23	\$91,001.23	
4102 - CAJONES ESTACIONAMIENTO COMERCIAL					
SIN CONCEPTO -	\$951,425.97	\$951,425.97	\$1,019,041.95	\$1,019,041.95	107.11%
TOTAL CLASE	\$951,425.97	\$951,425.97	\$1,019,041.95	\$1,019,041.95	
4103 - CAJONES ESTACIONAMIENTO PARTICULAR					
SIN CONCEPTO -	\$2,075,236.75	\$2,075,236.75	\$2,620,596.52	\$2,620,596.52	126.28%
TOTAL CLASE	\$2,075,236.75	\$2,075,236.75	\$2,620,596.52	\$2,620,596.52	
4104 - RECAUDACION DE ESTACIONOMETROS					
SIN CONCEPTO -	\$509,606.08	\$509,606.08	\$679,466.86	\$679,466.86	133.33%
TOTAL CLASE	\$509,606.08	\$509,606.08	\$679,466.86	\$679,466.86	
4106 - MERCADOS AMBULANTES					
SIN CONCEPTO -	\$4,243,069.34	\$4,243,069.34	\$4,004,228.78	\$4,004,228.78	94.37%
TOTAL CLASE	\$4,243,069.34	\$4,243,069.34	\$4,004,228.78	\$4,004,228.78	
4107 - LIMPIEZA DE LOTES BALDIOS					
SIN CONCEPTO -	\$0.00	\$0.00	\$6,753.38	\$6,753.38	0.00%
TOTAL CLASE	\$0.00	\$0.00	\$6,753.38	\$6,753.38	
4108 - SERV. LIMPIA DE DESECHOS IND. Y COMERCIA					
SIN CONCEPTO -	\$711,228.77	\$711,228.77	\$697,348.53	\$697,348.53	98.05%
TOTAL CLASE	\$711,228.77	\$711,228.77	\$697,348.53	\$697,348.53	
4109 - MERCADOS Y PISOS					
SIN CONCEPTO -	\$1,576,762.21	\$1,576,762.21	\$1,649,787.80	\$1,649,787.80	104.63%
TOTAL CLASE	\$1,576,762.21	\$1,576,762.21	\$1,649,787.80	\$1,649,787.80	
TOTAL TIPO	\$10,149,630.48	\$10,149,630.48	\$10,768,225.05	\$10,768,225.05	
4300 - Derechos por prestación de servicios					
4301 - TRAMITACIONES URBANISTICAS					
SIN CONCEPTO -	\$5,822,267.12	\$5,822,267.12	\$5,059,002.54	\$5,059,002.54	86.89%
TOTAL CLASE	\$5,822,267.12	\$5,822,267.12	\$5,059,002.54	\$5,059,002.54	

(7) Estado sobre el ejercicio de los Ingresos por Ente Público / Clasificación Económica / Rubro / Tipo / Clase / Concepto

Diciembre de 2019  
Divisor: Pesos

TIPO DE INGRESO RUBRO TIPO CLASE CONCEPTO	ESTIMADO	MODIFICADO	DEVENGADO	RECAUDADO	AVANCE DE RECAUDACION (Recaudado/Estimado)
4302 - APROBACION DE PLANOS SIN CONCEPTO -	\$7,855,024.92	\$7,855,024.92	\$4,821,017.74	\$4,821,017.74	61.37%
<b>TOTAL CLASE</b>	<b>\$7,855,024.92</b>	<b>\$7,855,024.92</b>	<b>\$4,821,017.74</b>	<b>\$4,821,017.74</b>	
4303 - NUMEROS OFICIALES SIN CONCEPTO -	\$25,988.24	\$25,988.24	\$50,576.63	\$50,576.63	194.61%
<b>TOTAL CLASE</b>	<b>\$25,988.24</b>	<b>\$25,988.24</b>	<b>\$50,576.63</b>	<b>\$50,576.63</b>	
4304 - INCRIP. Y/O AMPLIACION DE FRACC. EXISTEN SIN CONCEPTO -	\$37,067.67	\$37,067.67	\$268,826.51	\$268,826.51	725.23%
<b>TOTAL CLASE</b>	<b>\$37,067.67</b>	<b>\$37,067.67</b>	<b>\$268,826.51</b>	<b>\$268,826.51</b>	
4306 - PASAPORTE SIN CONCEPTO -	\$3,408,945.34	\$3,408,945.34	\$5,017,774.00	\$5,017,774.00	147.19%
<b>TOTAL CLASE</b>	<b>\$3,408,945.34</b>	<b>\$3,408,945.34</b>	<b>\$5,017,774.00</b>	<b>\$5,017,774.00</b>	
4307 - PERMISO PROV. P/ AREAS CARGA Y DESCARGA SIN CONCEPTO -	\$1,857,259.79	\$1,857,259.79	\$3,417,470.14	\$3,417,470.14	184.01%
<b>TOTAL CLASE</b>	<b>\$1,857,259.79</b>	<b>\$1,857,259.79</b>	<b>\$3,417,470.14</b>	<b>\$3,417,470.14</b>	
4308 - INSTALACION DE SEÑALAMIENTOS EXCLUSIVOS SIN CONCEPTO -	\$259,935.64	\$259,935.64	\$339,339.00	\$339,339.00	130.55%
<b>TOTAL CLASE</b>	<b>\$259,935.64</b>	<b>\$259,935.64</b>	<b>\$339,339.00</b>	<b>\$339,339.00</b>	
4309 - INSPECCION DE PROTECCION CIVIL SIN CONCEPTO -	\$2,814,421.06	\$2,814,421.06	\$1,156,622.16	\$1,156,622.16	41.10%
<b>TOTAL CLASE</b>	<b>\$2,814,421.06</b>	<b>\$2,814,421.06</b>	<b>\$1,156,622.16</b>	<b>\$1,156,622.16</b>	
4310 - REVISION DE ISAI SIN CONCEPTO -	\$101,893.00	\$101,893.00	\$67,899.00	\$67,899.00	66.64%
<b>TOTAL CLASE</b>	<b>\$101,893.00</b>	<b>\$101,893.00</b>	<b>\$67,899.00</b>	<b>\$67,899.00</b>	
4311 - EXAMEN MEDICO P/AUTORIZ. LIC. DE MANEJO SIN CONCEPTO -	\$1,542,147.90	\$1,542,147.90	\$1,561,374.14	\$1,561,374.14	101.25%
<b>TOTAL CLASE</b>	<b>\$1,542,147.90</b>	<b>\$1,542,147.90</b>	<b>\$1,561,374.14</b>	<b>\$1,561,374.14</b>	
4312 - INSPECCION DE AMBULANTES (COMERCIO) SIN CONCEPTO -	\$4,591.14	\$4,591.14	\$7,162.20	\$7,162.20	156.00%
<b>TOTAL CLASE</b>	<b>\$4,591.14</b>	<b>\$4,591.14</b>	<b>\$7,162.20</b>	<b>\$7,162.20</b>	
4313 - INTERVENCION DE DIV. Y ESPECTACULOS PUB. SIN CONCEPTO -	\$2,142.70	\$2,142.70	\$175.00	\$175.00	8.17%
<b>TOTAL CLASE</b>	<b>\$2,142.70</b>	<b>\$2,142.70</b>	<b>\$175.00</b>	<b>\$175.00</b>	
4314 - OBRA TERMINADA					

(7) Estado sobre el ejercicio de los Ingresos por Ente Público / Clasificación Económica / Rubro / Tipo / Clase / Concepto

Diciembre de 2019

Divisor: Pesos

TIPO DE INGRESO RUBRO TIPO CLASE CONCEPTO	ESTIMADO	MODIFICADO	DEVENGADO	RECAUDADO	AVANCE DE RECAUDACIÓN (Recaudado/Estimado)
SIN CONCEPTO -	\$10,534.33	\$10,534.33	\$9,293.90	\$9,293.90	88.22%
<b>TOTAL CLASE</b>	<b>\$10,534.33</b>	<b>\$10,534.33</b>	<b>\$9,293.90</b>	<b>\$9,293.90</b>	
4315 - LICENCIA DE MANEJO SIN CONCEPTO -	\$2,142,442.50	\$2,142,442.50	\$2,182,874.84	\$2,182,874.84	101.89%
<b>TOTAL CLASE</b>	<b>\$2,142,442.50</b>	<b>\$2,142,442.50</b>	<b>\$2,182,874.84</b>	<b>\$2,182,874.84</b>	
4316 - DERECHOS MUNICIPALES SIN CONCEPTO -	\$886,427.91	\$886,427.91	\$1,090,035.18	\$1,090,035.18	122.97%
<b>TOTAL CLASE</b>	<b>\$886,427.91</b>	<b>\$886,427.91</b>	<b>\$1,090,035.18</b>	<b>\$1,090,035.18</b>	
4317 - ANUNCIOS SIN CONCEPTO -	\$5,839,984.41	\$5,839,984.41	\$5,657,182.51	\$5,657,182.51	96.87%
<b>TOTAL CLASE</b>	<b>\$5,839,984.41</b>	<b>\$5,839,984.41</b>	<b>\$5,657,182.51</b>	<b>\$5,657,182.51</b>	
4318 - INSPECCION PATRIMONIO SIN CONCEPTO -	\$117,619.11	\$117,619.11	\$353,027.84	\$353,027.84	300.14%
<b>TOTAL CLASE</b>	<b>\$117,619.11</b>	<b>\$117,619.11</b>	<b>\$353,027.84</b>	<b>\$353,027.84</b>	
4319 - PERMISO ESPECIAL P/VENTA Y/O CONSUMO ALC SIN CONCEPTO -	\$89,046.88	\$89,046.88	\$44,898.80	\$44,898.80	50.42%
<b>TOTAL CLASE</b>	<b>\$89,046.88</b>	<b>\$89,046.88</b>	<b>\$44,898.80</b>	<b>\$44,898.80</b>	
<b>TOTAL TIPO</b>	<b>\$32,817,739.66</b>	<b>\$32,817,739.66</b>	<b>\$31,104,552.13</b>	<b>\$31,104,552.13</b>	
4400 - Otros Derechos 4401 - CERTIFICACIONES SIN CONCEPTO -	\$347,409.46	\$347,409.46	\$109,764.27	\$109,764.27	31.60%
<b>TOTAL CLASE</b>	<b>\$347,409.46</b>	<b>\$347,409.46</b>	<b>\$109,764.27</b>	<b>\$109,764.27</b>	
4402 - CERTIFICACIONES DE PREDIAL SIN CONCEPTO -	\$60,198.49	\$60,198.49	\$29,346.00	\$29,346.00	48.75%
<b>TOTAL CLASE</b>	<b>\$60,198.49</b>	<b>\$60,198.49</b>	<b>\$29,346.00</b>	<b>\$29,346.00</b>	
4403 - CERTIFICACIONES COM. IMPALES SIN CONCEPTO -	\$116,611.59	\$116,611.59	\$56,859.67	\$56,859.67	48.76%
<b>TOTAL CLASE</b>	<b>\$116,611.59</b>	<b>\$116,611.59</b>	<b>\$56,859.67</b>	<b>\$56,859.67</b>	
4404 - VO.BO. NO INFRACCIONES SIN CONCEPTO -	\$244,612.47	\$244,612.47	\$305,069.13	\$305,069.13	124.72%
<b>TOTAL CLASE</b>	<b>\$244,612.47</b>	<b>\$244,612.47</b>	<b>\$305,069.13</b>	<b>\$305,069.13</b>	
4405 - CERTIFICACION DE REFRENDOS SIN CONCEPTO -	\$246,193.96	\$246,193.96	\$283,264.20	\$283,264.20	115.06%
<b>TOTAL CLASE</b>	<b>\$246,193.96</b>	<b>\$246,193.96</b>	<b>\$283,264.20</b>	<b>\$283,264.20</b>	

Diciembre de 2019  
Divisor: Pesos

TIPO DE INGRESO RUBRO TIPO CLASE CONCEPTO	ESTIMADO	MODIFICADO	DEVENGADO	RECAUDADO	AVANCE DE RECAUDACIÓN (Recaudado/Estimado)
4406 - PERMISO POR REPARTO PROPAGANDA IMPRESA SIN CONCEPTO -	\$139,809.89	\$139,809.89	\$118,653.20	\$118,653.20	84.87%
<b>TOTAL CLASE</b>	\$139,809.89	\$139,809.89	\$118,653.20	\$118,653.20	
4407 - INSCRIPCIONES SIN CONCEPTO -	\$1,063,060.14	\$1,063,060.14	\$265,811.61	\$265,811.61	25.00%
<b>TOTAL CLASE</b>	\$1,063,060.14	\$1,063,060.14	\$265,811.61	\$265,811.61	
4408 - ART. 58 FRACC. I CENTRO DEPORTIVOS SIN CONCEPTO -	\$0.00	\$0.00	\$394,940.00	\$394,940.00	0.00%
<b>TOTAL CLASE</b>	\$0.00	\$0.00	\$394,940.00	\$394,940.00	
4409 - ART. 58 FRACC III RODEOS SIN CONCEPTO -	\$0.00	\$0.00	\$1,351.84	\$1,351.84	0.00%
<b>TOTAL CLASE</b>	\$0.00	\$0.00	\$1,351.84	\$1,351.84	
4412 - ESTAB. CVTA. BEBIDAS ALCOHOLICAS EN B/C SIN CONCEPTO -	\$5,486,010.14	\$5,486,010.14	\$5,865,848.04	\$5,865,848.04	106.92%
<b>TOTAL CLASE</b>	\$5,486,010.14	\$5,486,010.14	\$5,865,848.04	\$5,865,848.04	
4413 - ESTAB. CVTA. BEBIDAS ALCOHOLICAS EN B/A SIN CONCEPTO -	\$3,347,959.54	\$3,347,959.54	\$4,564,900.00	\$4,564,900.00	136.35%
<b>TOTAL CLASE</b>	\$3,347,959.54	\$3,347,959.54	\$4,564,900.00	\$4,564,900.00	
4414 - NUEVOS FRACCIONAMIENTOS SIN CONCEPTO -	\$302,454.92	\$302,454.92	\$4,922,749.00	\$4,922,749.00	1,627.60%
<b>TOTAL CLASE</b>	\$302,454.92	\$302,454.92	\$4,922,749.00	\$4,922,749.00	
<b>TOTAL TIPO</b>	\$11,354,320.60	\$11,354,320.60	\$16,918,556.96	\$16,918,556.96	
4500 - Accesorios					
4501 - RECARGOS DE DERECHOS SIN CONCEPTO -	\$467,891.99	\$467,891.99	\$1,352,802.43	\$1,352,802.43	289.13%
<b>TOTAL CLASE</b>	\$467,891.99	\$467,891.99	\$1,352,802.43	\$1,352,802.43	
4502 - GASTOS DE DERECHO SIN CONCEPTO -	\$20,529.42	\$20,529.42	\$30,578.53	\$30,578.53	148.95%
<b>TOTAL CLASE</b>	\$20,529.42	\$20,529.42	\$30,578.53	\$30,578.53	
4503 - SANCION DE DERECHOS SIN CONCEPTO -	\$87,323.29	\$87,323.29	\$98,219.83	\$98,219.83	112.48%
<b>TOTAL CLASE</b>	\$87,323.29	\$87,323.29	\$98,219.83	\$98,219.83	
4504 - ACTUALIZACION DE DERECHOS SIN CONCEPTO -	\$102,565.15	\$102,565.15	\$44,970.10	\$44,970.10	43.85%



Diciembre de 2019  
Divisor: Pesos

TIPO DE INGRESO RUBRO TIPO CLASE CONCEPTO	ESTIMADO	MODIFICADO	DEVENGADO	RECAUDADO	AVANCE DE RECAUDACION (Recaudado/Estimado)
<b>5000 - PRODUCTOS</b>					
5100 - Productos de tipo corriente					
5140 - RENDIMIENTOS BANCARIOS					
SIN CONCEPTO -	\$17,125,592.27	\$17,125,592.27	\$34,710,738.95	\$34,710,738.95	202.68%
<b>5143 - GARAGES Y TALLERES</b>					
SIN CONCEPTO -	\$1,000,000.00	\$1,000,000.00	\$600,000.00	\$600,000.00	60.00%
<b>5145 - INTERESES INFRAESTRUCTURA SOCIAL</b>					
SIN CONCEPTO -	\$56,766.74	\$56,766.74	\$152,003.85	\$152,003.85	267.77%
<b>5146 - INTERESES FORTALECIMIENTO MUNICIPAL</b>					
SIN CONCEPTO -	\$436,365.13	\$436,365.13	\$511,051.79	\$511,051.79	117.12%
<b>5900 - Productos no comprendidos en las fracciones de la Ley de Ingresos causadas en ejercicios fiscales anteriores pendientes de liquidación o pago</b>					
5903 - OTROS INGRESOS					
SIN CONCEPTO -	\$0.00	\$0.00	\$0.00	\$0.00	0.00%
<b>5904 - CANCELACION/CTAS/A7OS ANTERIORES</b>					
SIN CONCEPTO -	\$429,894.78	\$429,894.78	\$566,530.21	\$566,530.21	131.78%
<b>6000 - Aprovechamientos</b>					
6100 - Aprovechamientos de tipo corriente					
6101 - TRANSITO					
SIN CONCEPTO -	\$45,748,665.25	\$45,748,665.25	\$47,247,875.65	\$47,247,875.65	103.28%
6102 - POLICIA					
SIN CONCEPTO -	\$1,001,944.47	\$1,001,944.47	\$1,771,867.94	\$1,771,867.94	176.84%

Diciembre de 2019  
Divisor: Pesos

TIPO DE INGRESO RUBRO TIPO CLASE CONCEPTO	ESTIMADO	MODIFICADO	DEVENGADO	RECAUDADO	AVANCE DE RECAUDACION (Recaudado/Estimado)
6103 - OBRAS PUBLICAS SIN CONCEPTO -	\$1,001,944.47	\$1,001,944.47	\$1,771,867.94	\$1,771,867.94	
<b>TOTAL CLASE</b>					
6104 - COMERCIO Y ESPECTACULOS SIN CONCEPTO -	\$2,804,273.15	\$2,804,273.15	\$2,440,921.71	\$2,440,921.71	87.04%
<b>TOTAL CLASE</b>					
6105 - PREDIOS BALDIOS SIN CONCEPTO -	\$56,718.18	\$56,718.18	\$149,848.35	\$149,848.35	264.20%
<b>TOTAL CLASE</b>					
6106 - PREDIOS BALDIOS SIN CONCEPTO -	\$232,155.53	\$232,155.53	\$323,526.20	\$323,526.20	139.36%
<b>TOTAL CLASE</b>					
6107 - ECOLOGIA SIN CONCEPTO -	\$54,988.12	\$54,988.12	\$209,285.34	\$209,285.34	380.60%
<b>TOTAL CLASE</b>					
6108 - ESTACIONOMETROS SIN CONCEPTO -	\$93,883.31	\$93,883.31	\$123,061.04	\$123,061.04	131.08%
<b>TOTAL CLASE</b>					
6109 - MULTAS DE PROTECCION CIVIL SIN CONCEPTO -	\$640,730.80	\$640,730.80	\$326,031.95	\$326,031.95	50.88%
<b>TOTAL CLASE</b>					
6110 - VIOLACION AL REGLAMENTO DE LIMPIA SIN CONCEPTO -	\$129,021.47	\$129,021.47	\$114,793.32	\$114,793.32	88.97%
<b>TOTAL CLASE</b>					
6121 - DONATIVOS DIF SIN CONCEPTO -	\$69,680.00	\$69,680.00	\$0.00	\$0.00	0.00%
<b>TOTAL CLASE</b>					
6122 - DONATIVOS BOMBEROS SIN CONCEPTO -	\$0.00	\$0.00	\$1,100,000.00	\$1,100,000.00	0.00%
<b>TOTAL CLASE</b>					
6123 - DONATIVOS PARA OBRAS Y SERVICIOS PUBLICO SIN CONCEPTO -	\$0.00	\$0.00	\$2,494,842.99	\$2,494,842.99	0.00%
<b>TOTAL CLASE</b>					
6124 - DONATIVOS DIVERSOS SIN CONCEPTO -	\$92,180.00	\$1,692,180.00	\$3,987,922.25	\$3,987,922.25	235.67%
<b>TOTAL CLASE</b>					

Diciembre de 2019  
Divisor: Pesos

TIPO DE INGRESO RUBRO TIPO CLASE CONCEPTO	ESTIMADO	MODIFICADO	DEVENGADO	RECAUDADO	AVANCE DE RECAUDACIÓN (Recaudado/Estimado)
SIN CONCEPTO -	\$1,300,452.52	\$1,300,452.52	\$674,681.20	\$674,681.20	51.88%
<b>TOTAL CLASE</b>	<b>\$1,300,452.52</b>	<b>\$1,300,452.52</b>	<b>\$674,681.20</b>	<b>\$674,681.20</b>	
6142 - CENTRO DEPORTIVO CONST. ORO 1 Y 3 SECTOR SIN CONCEPTO -	\$143,433.42	\$143,433.42	\$100,060.00	\$100,060.00	69.76%
<b>TOTAL CLASE</b>	<b>\$143,433.42</b>	<b>\$143,433.42</b>	<b>\$100,060.00</b>	<b>\$100,060.00</b>	
6143 - CENTRO DEPORTIVO CONST. ORO 5 Y 6 SECTOR SIN CONCEPTO -	\$45,955.67	\$45,955.67	\$12,600.00	\$12,600.00	27.42%
<b>TOTAL CLASE</b>	<b>\$45,955.67</b>	<b>\$45,955.67</b>	<b>\$12,600.00</b>	<b>\$12,600.00</b>	
6144 - CENTRO DEPORTIVO UNIDAD LABORAL SIN CONCEPTO -	\$180,376.30	\$180,376.30	\$152,180.00	\$152,180.00	84.37%
<b>TOTAL CLASE</b>	<b>\$180,376.30</b>	<b>\$180,376.30</b>	<b>\$152,180.00</b>	<b>\$152,180.00</b>	
6145 - CENTRO DEPORTIVO MARIO J. MONTEMAYOR SIN CONCEPTO -	\$2,983,713.27	\$2,983,713.27	\$1,956,970.00	\$1,956,970.00	65.59%
<b>TOTAL CLASE</b>	<b>\$2,983,713.27</b>	<b>\$2,983,713.27</b>	<b>\$1,956,970.00</b>	<b>\$1,956,970.00</b>	
6146 - CENTRO DEPORTIVO NUEVO MEZQUITAL SIN CONCEPTO -	\$152,683.14	\$152,683.14	\$42,945.00	\$42,945.00	28.13%
<b>TOTAL CLASE</b>	<b>\$152,683.14</b>	<b>\$152,683.14</b>	<b>\$42,945.00</b>	<b>\$42,945.00</b>	
6147 - CENTRO DEPORTIVO MIGUEL ALEMAN SIN CONCEPTO -	\$46,691.50	\$46,691.50	\$19,480.00	\$19,480.00	41.72%
<b>TOTAL CLASE</b>	<b>\$46,691.50</b>	<b>\$46,691.50</b>	<b>\$19,480.00</b>	<b>\$19,480.00</b>	
6148 - CENTRO DEPORTIVO JESUS HINOJOSA TIJERINA SIN CONCEPTO -	\$658,614.51	\$658,614.51	\$316,450.00	\$316,450.00	48.05%
<b>TOTAL CLASE</b>	<b>\$658,614.51</b>	<b>\$658,614.51</b>	<b>\$316,450.00</b>	<b>\$316,450.00</b>	
6149 - CENTRO DEPORTIVO REVOLUCION SIN CONCEPTO -	\$359,726.97	\$359,726.97	\$352,420.00	\$352,420.00	97.97%
<b>TOTAL CLASE</b>	<b>\$359,726.97</b>	<b>\$359,726.97</b>	<b>\$352,420.00</b>	<b>\$352,420.00</b>	
6150 - LIGAS DEPORTIVAS SIN CONCEPTO -	\$1,031,289.67	\$1,031,289.67	\$472,930.00	\$472,930.00	45.86%
<b>TOTAL CLASE</b>	<b>\$1,031,289.67</b>	<b>\$1,031,289.67</b>	<b>\$472,930.00</b>	<b>\$472,930.00</b>	
6152 - PABELLON TIRO CON ARCO SIN CONCEPTO -	\$28,320.00	\$28,320.00	\$6,990.00	\$6,990.00	24.68%
<b>TOTAL CLASE</b>	<b>\$28,320.00</b>	<b>\$28,320.00</b>	<b>\$6,990.00</b>	<b>\$6,990.00</b>	
6153 - TERCERA DELEGACION SIN CONCEPTO -	\$200.00	\$200.00	\$0.00	\$0.00	0.00%
<b>TOTAL CLASE</b>	<b>\$200.00</b>	<b>\$200.00</b>	<b>\$0.00</b>	<b>\$0.00</b>	

Diciembre de 2019  
Divisor: Pesos

TIPO DE INGRESO RUBRO TIPO CLASE CONCEPTO	ESTIMADO	MODIFICADO	DEVENGADO	RECAUDADO	AVANCE DE RECAUDACION (Recaudado/Estimado)
6154 - URGENCIAS SIN CONCEPTO -	\$200.00	\$200.00	\$0.00	\$0.00	
TOTAL CLASE					
6154 - URGENCIAS SIN CONCEPTO -	\$454,641.35	\$454,641.35	\$454,641.35	\$454,540.96	99.98%
TOTAL CLASE					
6156 - DENTAL SIN CONCEPTO -	\$460,505.00	\$460,505.00	\$460,505.00	\$494,800.00	107.45%
TOTAL CLASE					
6157 - DICTAMEN MEDICO SIN CONCEPTO -	\$611,211.87	\$611,211.87	\$785,813.88	\$785,813.88	128.57%
TOTAL CLASE					
6158 - TRASLADO AMBULANCIA SIN CONCEPTO -	\$301,028.03	\$301,028.03	\$261,535.68	\$261,535.68	86.88%
TOTAL CLASE					
6159 - CONSULTA PSICOLOGICA SIN CONCEPTO -	\$85,367.28	\$85,367.28	\$64,502.00	\$64,502.00	75.56%
TOTAL CLASE					
6160 - UNIDADES DE REHABILITACION SIN CONCEPTO -	\$1,052,863.44	\$1,052,863.44	\$786,438.00	\$786,438.00	74.70%
TOTAL CLASE					
6162 - SERVICIO DE CENTRO ANTIRRABICO SIN CONCEPTO -	\$84,110.60	\$84,110.60	\$145,404.40	\$145,404.40	172.87%
TOTAL CLASE					
6163 - RECUP. DE TEATROS Y AUDITORIOS SIN CONCEPTO -	\$1,512,372.19	\$1,512,372.19	\$879,547.90	\$879,547.90	58.16%
TOTAL CLASE					
6164 - SALON FIESTA AMIGOS SIN CONCEPTO -	\$137,830.70	\$137,830.70	\$93,545.10	\$93,545.10	67.87%
TOTAL CLASE					
6165 - SALON DE FIESTA FLOR DE LIZ SIN CONCEPTO -	\$258,076.74	\$258,076.74	\$68,524.00	\$68,524.00	34.30%
TOTAL CLASE					
6166 - SALON NUEVO MEZQUITAL SIN CONCEPTO -	\$17,867.96	\$17,867.96	\$4,400.00	\$4,400.00	24.63%
TOTAL CLASE					

(7) Estado sobre el ejercicio de los Ingresos por Ente Público / Clasificación Económica / Rubro / Tipo / Clase / Concepto

Diciembre de 2019  
Divisor: Pesos

CLASE CONCEPTO	ESTIMADO	MODIFICADO	DEVENGADO	RECAUDADO	AVANCE DE RECAUDACION (Recaudado/Estimado)
25 - DONATIVOS CRUZ VERDE SIN CONCEPTO -	\$350.00	\$350.00	\$0.00	\$0.00	0.00%
<b>TOTAL CLASE</b>	<b>\$350.00</b>	<b>\$350.00</b>	<b>\$0.00</b>	<b>\$0.00</b>	
28 - DONATIVOS EN ESPECIE SIN CONCEPTO -	\$3.48	\$3.48	\$0.00	\$0.00	0.00%
<b>TOTAL CLASE</b>	<b>\$3.48</b>	<b>\$3.48</b>	<b>\$0.00</b>	<b>\$0.00</b>	
29 - RECARGOS DE APROVECHAMIENTO SIN CONCEPTO -	\$1,764,232.50	\$1,764,232.50	\$674,673.54	\$674,673.54	38.24%
<b>TOTAL CLASE</b>	<b>\$1,764,232.50</b>	<b>\$1,764,232.50</b>	<b>\$674,673.54</b>	<b>\$674,673.54</b>	
30 - SANCION DE APROVECHAMIENTO SIN CONCEPTO -	\$205,096.82	\$205,096.82	\$67,677.28	\$67,677.28	33.00%
<b>TOTAL CLASE</b>	<b>\$205,096.82</b>	<b>\$205,096.82</b>	<b>\$67,677.28</b>	<b>\$67,677.28</b>	
32 - GASTOS DE APROVECHAMIENTOS SIN CONCEPTO -	\$7,601.16	\$7,601.16	\$1,656.99	\$1,656.99	21.80%
<b>TOTAL CLASE</b>	<b>\$7,601.16</b>	<b>\$7,601.16</b>	<b>\$1,656.99</b>	<b>\$1,656.99</b>	
33 - MULTAS CONTROL VEHICULAR (GOB ETDO) SIN CONCEPTO -	\$23,790,885.45	\$23,790,885.45	\$45,799,649.02	\$45,799,649.02	192.51%
<b>TOTAL CLASE</b>	<b>\$23,790,885.45</b>	<b>\$23,790,885.45</b>	<b>\$45,799,649.02</b>	<b>\$45,799,649.02</b>	
34 - MULTAS POR INSPECCION SIN CONCEPTO -	\$968,190.77	\$968,190.77	\$908,417.15	\$908,417.15	93.83%
<b>TOTAL CLASE</b>	<b>\$968,190.77</b>	<b>\$968,190.77</b>	<b>\$908,417.15</b>	<b>\$908,417.15</b>	
35 - CUOTAS DIF SIN CONCEPTO -	\$2,208,541.20	\$2,208,541.20	\$1,673,451.85	\$1,673,451.85	75.77%
<b>TOTAL CLASE</b>	<b>\$2,208,541.20</b>	<b>\$2,208,541.20</b>	<b>\$1,673,451.85</b>	<b>\$1,673,451.85</b>	
37 - CENTRO COMUNITARIO CONTS. QRO 2 SIN CONCEPTO -	\$450.00	\$450.00	\$0.00	\$0.00	0.00%
<b>TOTAL CLASE</b>	<b>\$450.00</b>	<b>\$450.00</b>	<b>\$0.00</b>	<b>\$0.00</b>	
39 - CENTRO DEPORTIVO ANAHUAC SIN CONCEPTO -	\$699,538.30	\$699,538.30	\$386,095.00	\$386,095.00	55.19%
<b>TOTAL CLASE</b>	<b>\$699,538.30</b>	<b>\$699,538.30</b>	<b>\$386,095.00</b>	<b>\$386,095.00</b>	
40 - CENTRO DEPORTIVO BOSQUES DEL NOGALAR SIN CONCEPTO -	-\$220.00	-\$220.00	\$0.00	\$0.00	0.00%
<b>TOTAL CLASE</b>	<b>-\$220.00</b>	<b>-\$220.00</b>	<b>\$0.00</b>	<b>\$0.00</b>	
41 - CENTRO DEPORTIVO CEDECO					

Diciembre de 2019  
Divisor: Pesos

TIPO DE INGRESO RUBRO TIPO CLASE CONCEPTO	ESTIMADO	MODIFICADO	DEVENGADO	RECAUDADO	AVANCE DE RECAUDACION (Recaudado/Estimado)
6168 - RECUPERACION EVENTOS CULTURALES SIN CONCEPTO -	\$532,728.86 \$532,728.86	\$532,728.86 \$532,728.86	\$238,525.00 \$238,525.00	\$238,525.00 \$238,525.00	44.77%
TOTAL CLASE					
6169 - OTROS SERVICIOS PASAPORTES SIN CONCEPTO -	\$3,224.00 \$3,224.00	\$3,224.00 \$3,224.00	\$0.00 \$0.00	\$0.00 \$0.00	0.00%
TOTAL CLASE					
6170 - CLUSTER SIN CONCEPTO -	\$63,900.00 \$63,900.00	\$63,900.00 \$63,900.00	\$0.00 \$0.00	\$0.00 \$0.00	0.00%
TOTAL CLASE					
6171 - RECUPERACIONES TESTAMENTOS SIN CONCEPTO -	\$100,852.50 \$100,852.50	\$100,852.50 \$100,852.50	\$132,655.38 \$132,655.38	\$132,655.38 \$132,655.38	131.53%
TOTAL CLASE					
6173 - INGRESOS POR TAQUILLA MUSAN SIN CONCEPTO -	\$1,790.00 \$1,790.00	\$1,790.00 \$1,790.00	\$0.00 \$0.00	\$0.00 \$0.00	0.00%
TOTAL CLASE					
6174 - VENTA DE IMPRESOS,FORMATOS Y PAPEL SIN CONCEPTO -	\$168,569.16 \$168,569.16	\$168,569.16 \$168,569.16	\$177,838.29 \$177,838.29	\$177,838.29 \$177,838.29	105.50%
TOTAL CLASE					
6175 - OTRAS RECUPERACIONES SIN CONCEPTO -	\$320.00 \$320.00	\$320.00 \$320.00	\$0.00 \$0.00	\$0.00 \$0.00	0.00%
TOTAL CLASE					
6176 - CONVOCATORIAS PARA CONCURSOS SIN CONCEPTO -	\$262,750.00 \$262,750.00	\$262,750.00 \$262,750.00	\$1,075,424.00 \$1,075,424.00	\$1,075,424.00 \$1,075,424.00	409.30%
TOTAL CLASE					
6177 - ASESORIAS ESCOLARES SIN CONCEPTO -	\$50,100.00 \$50,100.00	\$50,100.00 \$50,100.00	\$0.00 \$0.00	\$0.00 \$0.00	0.00%
TOTAL CLASE					
6178 - ARRENDAMIENTO SIN CONCEPTO -	\$2,338,807.21 \$2,338,807.21	\$2,338,807.21 \$2,338,807.21	\$669,206.85 \$669,206.85	\$669,206.85 \$669,206.85	28.61%
TOTAL CLASE					
6179 - ARRENDAMIENTO DE PANTEONES SIN CONCEPTO -	\$178,616.79 \$178,616.79	\$178,616.79 \$178,616.79	\$146,789.98 \$146,789.98	\$146,789.98 \$146,789.98	82.18%
TOTAL CLASE					
6181 - RENTA DE ESPACIOS MUSAN					

Diciembre de 2019  
Divisor: Pesos

TIPO DE INGRESO RUBRO TIPO CLASE CONCEPTO	ESTIMADO	MODIFICADO	DEVENGADO	RECAUDADO	AVANCE DE RECAUDACIÓN (Recaudado/Estimado)
SIN CONCEPTO -	\$0.00	\$0.00	\$14,950.00	\$14,950.00	0.00%
TOTAL CLASE	\$0.00	\$0.00	\$14,950.00	\$14,950.00	
6200 - Aprovechamientos de capital					
6201 - DAÑOS A BIENES MUNICIPALES					
SIN CONCEPTO -	\$96,178,340.61	\$97,778,340.61	\$120,423,745.19	\$120,423,745.19	
TOTAL CLASE	\$3,677,630.64	\$3,677,630.64	\$953,812.25	\$953,812.25	25.94%
6202 - BIENES MUEBLES					
SIN CONCEPTO -	\$0.00	\$0.00	\$3,340,326.60	\$3,340,326.60	0.00%
TOTAL CLASE	\$0.00	\$0.00	\$3,340,326.60	\$3,340,326.60	
TOTAL TIPO	\$3,677,630.64	\$3,677,630.64	\$4,294,138.85	\$4,294,138.85	
TOTAL RUBRO	\$99,855,971.25	\$101,455,971.25	\$124,717,884.04	\$124,717,884.04	
7000 - Ingresos por ventas de bienes y servicios					
7900 - Otros Ingresos					
7901 - Otros Ingresos					
SIN CONCEPTO -	\$704,188.82	\$704,188.82	\$1,989,222.98	\$1,989,222.98	282.46%
TOTAL CLASE	\$704,188.82	\$704,188.82	\$1,989,222.98	\$1,989,222.98	
TOTAL TIPO	\$704,188.82	\$704,188.82	\$1,989,222.98	\$1,989,222.98	
TOTAL RUBRO	\$704,188.82	\$704,188.82	\$1,989,222.98	\$1,989,222.98	
8000 - Participaciones y Aportaciones					
8100 - Participaciones					
8101 - FONDO GENERAL DE PARTICIPACIONES					
SIN CONCEPTO -	\$425,999,347.21	\$453,145,593.37	\$450,348,790.91	\$450,348,790.91	99.38%
TOTAL CLASE	\$425,999,347.21	\$453,145,593.37	\$450,348,790.91	\$450,348,790.91	
8102 - IMPUESTOS S/PRODUCCION Y SERVICIOS					
SIN CONCEPTO -	\$14,324,047.42	\$14,324,047.42	\$14,677,997.74	\$14,677,997.74	102.47%
TOTAL CLASE	\$14,324,047.42	\$14,324,047.42	\$14,677,997.74	\$14,677,997.74	
8103 - FONDO NACIONAL DE FOMENTO MUNICIPAL					
SIN CONCEPTO -	\$61,125,766.52	\$61,125,766.52	\$74,527,414.81	\$74,527,414.81	121.92%
TOTAL CLASE	\$61,125,766.52	\$61,125,766.52	\$74,527,414.81	\$74,527,414.81	
8104 - FONDO DE FISCALIZACION					
SIN CONCEPTO -	\$20,890,317.23	\$20,890,317.23	\$21,916,452.29	\$21,916,452.29	104.91%
TOTAL CLASE	\$20,890,317.23	\$20,890,317.23	\$21,916,452.29	\$21,916,452.29	
8105 - RECAUDACION DE VENTA DE GASOLINA Y DIESE					

Diciembre de 2019  
Divisor: Pesos

TIPO DE INGRESO RUBRO TIPO CLASE CONCEPTO	ESTIMADO	MODIFICADO	DEVENGADO	RECAUDADO	AVANCE DE RECAUDACION (Recaudado/Estimado)
SIN CONCEPTO -	\$18,914,263.40	\$18,914,263.40	\$17,378,837.42	\$17,378,837.42	91.88%
<b>TOTAL CLASE</b>	\$18,914,263.40	\$18,914,263.40	\$17,378,837.42	\$17,378,837.42	
8105 - IMPUESTO SOBRE AUTOMOVILES NUEVOS	\$15,939,574.63	\$15,939,574.63	\$15,893,130.67	\$15,893,130.67	99.71%
SIN CONCEPTO -	\$15,939,574.63	\$15,939,574.63	\$15,893,130.67	\$15,893,130.67	
<b>TOTAL CLASE</b>	\$15,939,574.63	\$15,939,574.63	\$15,893,130.67	\$15,893,130.67	
8108 - FONDO DE EXTRACCION DE HIDROCARBUROS	\$1,362,222.52	\$1,362,222.52	\$1,638,771.17	\$1,638,771.17	120.30%
SIN CONCEPTO -	\$1,362,222.52	\$1,362,222.52	\$1,638,771.17	\$1,638,771.17	
<b>TOTAL CLASE</b>	\$1,362,222.52	\$1,362,222.52	\$1,638,771.17	\$1,638,771.17	
8110 - ISR DEVOLUCION	\$48,000,000.00	\$48,000,000.00	\$83,558,352.00	\$83,558,352.00	174.08%
SIN CONCEPTO -	\$48,000,000.00	\$48,000,000.00	\$83,558,352.00	\$83,558,352.00	
<b>TOTAL CLASE</b>	\$48,000,000.00	\$48,000,000.00	\$83,558,352.00	\$83,558,352.00	
8111 - DERECHOS DE ALCOHOLES	\$0.00	\$0.00	\$1,991,808.00	\$1,991,808.00	0.00%
SIN CONCEPTO -	\$0.00	\$0.00	\$1,991,808.00	\$1,991,808.00	
<b>TOTAL CLASE</b>	\$0.00	\$0.00	\$1,991,808.00	\$1,991,808.00	
<b>TOTAL TIPO</b>	\$606,555,538.93	\$633,701,795.09	\$681,931,555.01	\$681,931,555.01	
8200 - Aportaciones	\$260,992,162.92	\$296,644,269.24	\$296,644,269.24	\$296,644,269.24	100.00%
8201 - RAMO 33FORTAMUN_ FONDO PARA EL FORTALECIM	\$260,992,162.92	\$296,644,269.24	\$296,644,269.24	\$296,644,269.24	
SIN CONCEPTO -	\$260,992,162.92	\$296,644,269.24	\$296,644,269.24	\$296,644,269.24	
<b>TOTAL CLASE</b>	\$260,992,162.92	\$296,644,269.24	\$296,644,269.24	\$296,644,269.24	
8202 - RAMO 33 FISM_ FONDO DE INFRAESTRUCTURA SO	\$21,505,543.40	\$23,954,082.00	\$23,954,082.00	\$23,954,082.00	100.00%
SIN CONCEPTO -	\$21,505,543.40	\$23,954,082.00	\$23,954,082.00	\$23,954,082.00	
<b>TOTAL CLASE</b>	\$21,505,543.40	\$23,954,082.00	\$23,954,082.00	\$23,954,082.00	
<b>TOTAL TIPO</b>	\$282,497,706.32	\$320,598,351.24	\$320,598,351.24	\$320,598,351.24	
8300 - Convenios	\$6,257,846.60	\$6,257,846.60	\$8,268,885.75	\$8,268,885.75	132.14%
8301 - CONTROL VEHICULAR	\$6,257,846.60	\$6,257,846.60	\$8,268,885.75	\$8,268,885.75	
SIN CONCEPTO -	\$6,257,846.60	\$6,257,846.60	\$8,268,885.75	\$8,268,885.75	
<b>TOTAL CLASE</b>	\$6,257,846.60	\$6,257,846.60	\$8,268,885.75	\$8,268,885.75	
8302 - BENEFICIO IMPUESTO SOBRE NOMINA ESTATAL	\$12,095,680.52	\$12,095,680.52	\$11,707,997.35	\$11,707,997.35	96.79%
SIN CONCEPTO -	\$12,095,680.52	\$12,095,680.52	\$11,707,997.35	\$11,707,997.35	
<b>TOTAL CLASE</b>	\$12,095,680.52	\$12,095,680.52	\$11,707,997.35	\$11,707,997.35	
8304 - CONVENIOS	\$73,772,362.50	\$983,167,996.44	\$700,403,920.67	\$700,403,920.67	70.52%
SIN CONCEPTO -	\$73,772,362.50	\$983,167,996.44	\$700,403,920.67	\$700,403,920.67	
<b>TOTAL CLASE</b>	\$73,772,362.50	\$983,167,996.44	\$700,403,920.67	\$700,403,920.67	
<b>TOTAL TIPO</b>	\$82,125,889.62	\$1,011,521,523.56	\$720,380,803.77	\$720,380,803.77	



Diciembre de 2019  
Divisor: Pesos

TIPO DE INGRESO RUBRO TIPO CLASE CONCEPTO	ESTIMADO	MODIFICADO	DEVENGADO	RECAUDADO	AVANCE DE RECAUDACIÓN (Recaudado/Estimado)
<b>TOTAL RUBRO</b>	\$981,179,134.87	\$1,965,821,659.89	\$1,722,910,710.02	\$1,722,910,710.02	
9000 - Transferencias, Asignaciones, Subsidios y Otras Ayudas					
9100 - Transferencias Internas y Asignaciones al Sector Pública					
9101 - FONDOS DESCENTRALIZADOS					
SIN CONCEPTO -	\$0.00	\$0.00	\$0.00	\$0.00	0.00%
<b>TOTAL CLASE</b>	\$0.00	\$0.00	\$0.00	\$0.00	
9104 - CTA,PUENTE CONV. ESTATALES Y FEDERALES					
SIN CONCEPTO -	\$0.00	\$0.00	\$0.00	\$0.00	0.00%
<b>TOTAL CLASE</b>	\$0.00	\$0.00	\$0.00	\$0.00	
9106 - TENENCIA					
SIN CONCEPTO -	\$0.00	\$0.00	\$3,897,970.09	\$3,897,970.09	0.00%
<b>TOTAL CLASE</b>	\$0.00	\$0.00	\$3,897,970.09	\$3,897,970.09	
9108 - APORTACION DE INGRESOS SOBRE NOMINA SEG.					
SIN CONCEPTO -	\$31,184,297.79	\$31,184,297.79	\$39,213,646.57	\$39,213,646.57	125.75%
<b>TOTAL CLASE</b>	\$31,184,297.79	\$31,184,297.79	\$39,213,646.57	\$39,213,646.57	
<b>TOTAL TIPO</b>	\$31,184,297.79	\$31,184,297.79	\$43,111,616.66	\$43,111,616.66	
<b>TOTAL RUBRO</b>	\$31,184,297.79	\$31,184,297.79	\$43,111,616.66	\$43,111,616.66	
<b>TOTAL TIPO DE INGRESO</b>	\$1,610,064,034.58	\$2,596,306,559.60	\$2,436,645,855.64	\$2,436,645,855.64	
<b>TOTAL GENERAL</b>	\$1,610,064,034.58	\$2,596,306,559.60	\$2,436,645,855.64	\$2,436,645,855.64	

# **ANEXO G**

**Información Presupuestaria de Egresos con  
Desagregación al 31 de Diciembre de 2019.**

Avance de Gestión Financiera  
Municipio de San Nicolás de los Garza, Nuevo León  
Estado Analítico del Ejercicio del Presupuesto de Egresos  
Clasificación por Objeto del Gasto (Capítulo y Concepto)  
Del 1 de enero al 31 de Diciembre de 2018

Concepto	Egresos				Subejercicio 6 = (3 - 4)
	Aprobado 1	Ampliaciones/ (Reducciones) 2	Modificado 3 = (1 + 2)	Devengado 4	
<b>Servicios Personales</b>					
Remuneraciones al Personal de Carácter Permanente	547,772,867.19	28,012,400.76	575,772,867.95	548,289,764.89	27,993,103.05
Remuneraciones al Personal de Carácter Transitorio	373,399,441.88	7,818,794.19	381,205,836.07	363,330,935.80	17,874,900.27
Remuneraciones Adicionales y Especiales	83,589,967.63	15,951,227.40	99,541,195.03	94,423,659.56	5,117,535.47
Seguridad Social	60,930,538.24	8,967,425.25	69,897,963.49	7,804,804.78	1,162,620.47
Otras Prestaciones Sociales y Económicas	2,760,000.00	3,569,535.76	6,329,535.76	55,496,577.17	1,864,425.31
Provisiones	28,852,919.44	1,155,510.32	29,998,429.76	27,213,787.58	1,483,621.53
Pago de Estímulos a Servidores Públicos	236,631,480.32	31,763,748.43	268,394,608.75	212,009,582.12	56,385,026.63
<b>Materiales y Suministros</b>	7,941,000.00	5,822,287.19	13,763,287.19	11,714,914.90	2,048,372.29
Materiales de Administración, Emisión de Documentos y Artículos Oficiales	2,760,000.00	1,225,573.66	3,985,573.66	3,601,429.30	384,144.36
Alimentos y Utensilios	104,990,465.32	22,853,275.49	127,843,740.81	94,410,495.98	33,433,234.83
Materiales y Materiales de Producción y Comercialización	17,000,000.00	3,832,787.24	20,832,787.24	18,587,538.14	2,245,249.10
Materiales y Artículos de Construcción y de Reparación	78,515,225.00	10,908,018.44	89,423,243.44	55,908,719.84	11,698,486.72
Productos Químicos, Farmacéuticos y de Laboratorio	11,024,800.00	654,408.22	11,679,208.22	10,859,783.56	818,804.66
Combustibles, Lubricantes y Aditivos	14,400,000.00	4,919,146.63	19,319,146.63	4,799,514.71	119,631.92
Vestuario, Blancos, Prendas de Protección y Artículos Deportivos	452,089,677.91	3,364,288.44	455,453,966.35	427,127,185.69	5,637,102.75
Materiales y Suministros Para Seguridad	90,700,000.96	12,543,923.25	103,243,924.21	102,134,366.70	1,113,556.53
Herramientas, Refacciones y Accesorios Menores	21,192,594.72	8,369,033.70	29,561,628.42	27,775,088.74	1,786,489.68
<b>Servicios Generales</b>	61,983,166.25	37,313,222.83	99,296,389.08	97,717,902.77	1,586,486.32
Servicios Básicos	25,000,000.00	4,481,411.54	29,481,411.54	28,621,456.34	859,955.20
Servicios de Atendimento	214,603,785.84	39,154,175.54	253,757,961.38	253,034,762.96	723,198.42
Servicios Profesionales, Científicos, Técnicos y Otros Servicios	18,270,000.00	790,904.88	19,060,904.88	16,601,472.96	877,622.16
Servicios Financieros, Bancarios y Comerciales	260,000.00	737,770.00	997,770.00	704,350.45	33,419.55
Servicios de Instalación, Reparación, Mantenimiento y Conservación	14,740,000.00	31,321,140.39	46,061,140.39	44,204,285.82	1,856,854.57
Servicios de Comunicación Social y Publicidad	5,330,170.10	12,777,758.98	18,107,929.08	17,324,174.00	783,755.08
Servicios de Traslado y Viáticos	187,906,647.81	73,548,651.13	261,455,298.94	256,679,055.02	4,176,243.92
Servicios Generales	13,000,000.00	39,921,090.56	52,921,090.56	52,920,090.49	1,000.09
Otros Servicios Generales	32,403,978.52	17,064,408.14	49,468,386.66	48,057,982.02	1,410,404.64
Transferencias Internas y Asignaciones al Sector Público	141,902,689.30	16,563,182.41	158,465,821.71	155,700,982.51	2,764,839.20
Transferencias al Resto del Sector Público	-	-	-	-	-
Subsidios y Subvenciones	-	-	-	-	-
Ayudas Sociales	-	-	-	-	-
Pensiones y Jubilaciones	-	-	-	-	-
Transferencias a Fideicomisos, Mandatos y Otros Análogos	-	-	-	-	-
Transferencias a la Seguridad Social	-	-	-	-	-
Donativos	-	-	-	-	-
<b>Bienes Muebles, Inmuebles e Intangibles</b>	21,000,000.00	131,482,447.00	152,482,447.00	147,180,991.32	5,301,455.68
Mobiliario y Equipo de Administración	-	25,345,061.76	25,345,061.76	25,252,712.76	92,349.00
Mobiliario y Equipo Educativo y Recreativo	-	3,149,201.43	3,149,201.43	3,149,200.63	0.80
Equipo e Instrumental Médico y de Laboratorio	-	2,034,282.17	2,034,282.17	2,034,282.17	-
Vehículos y Equipo de Transporte	-	71,818,937.88	71,818,937.88	71,818,631.69	306.19
Equipo de Defensa y Seguridad	-	-	-	-	-
Máquina, Otros Equipos y Herramientas	-	15,851,597.38	15,851,597.38	14,643,818.94	1,207,778.44
Activos Biológicos	-	-	-	-	-
Bienes Inmuebles	6,000,000.00	2,000,000.00	4,000,000.00	-	4,000,000.00
Activos Intangibles	15,000,000.00	15,283,386.38	30,283,386.38	30,282,365.13	1,021.25
<b>Inversión Pública</b>	21,505,543.40	670,527,556.14	692,033,099.54	522,918,176.49	169,114,923.05
Obra Pública en Bienes de Dominio Público	21,505,543.40	524,852,380.31	546,357,923.71	433,140,773.22	113,217,150.49
Obra Pública en Bienes Propios	-	145,675,175.83	145,675,175.83	89,777,403.27	55,897,772.56
Proyectos Productivos y Acciones de Fomento	-	-	-	-	-

**Avance de Gestión Financiera**  
**Municipio de San Nicolás de los Garza, Nuevo León**  
**Estado Analítico del Ejercicio del Presupuesto de Egresos**  
**Clasificación por Objeto del Gasto (Capítulo y Concepto)**  
**Del 1 de enero al 31 de Diciembre de 2019**

Concepto	Egresos				Subejercicio
	Aprobado 1	Ampliaciones/ (Reducciones) 2	Modificado 3 = (1 + 2)	Devengado 4	
<b>Inversiones Financieras y Otras Provisiones</b>					
Inversiones Para el Fomento de Actividades Productivas	-	-	-	-	-
Acciones y Participaciones de Capital	-	-	-	-	-
Compra de Títulos y Valores	-	-	-	-	-
Concesión de Préstamos	-	-	-	-	-
Inversiones en Fideicomisos, Mandatos y Otros Análogos	-	-	-	-	-
Otras Inversiones Financieras	-	-	-	-	-
Provisiones para Contingencias y Otras Erogaciones Especiales	-	-	-	-	-
<b>Participaciones y Aportaciones</b>					
Participaciones	-	-	-	-	-
Aportaciones	-	-	-	-	-
Convenios	-	-	-	-	-
<b>Deuda Pública</b>	143,757,817.59	17,000,000.00	160,757,817.59	154,616,775.64	6,141,041.95
Amortización de la Deuda Pública	33,797,847.84	200.00	33,797,847.84	33,797,847.84	-
Intereses de la Deuda Pública	109,960,169.75	227,677.37	109,732,492.38	104,115,277.93	5,617,214.45
Comisiones de la Deuda Pública	-	-	-	-	-
Gastos de la Deuda Pública	-	-	-	-	-
Costo por Coberturas	-	-	-	-	-
Apoyos Financieros	-	-	-	-	-
Adeudos de Ejercicios Fiscales Anteriores (Adejas)	-	17,227,477.37	17,227,477.37	16,703,649.87	523,827.50
<b>Total del Gasto</b>	1,610,064,034.22	1,097,982,333.81	2,708,037,348.03	2,429,792,206.22	278,245,141.80

**Avance de Gestión Financiera**  
**Municipio de San Nicolás de los Garza, Nuevo León**  
**Estado Analítico del Ejercicio del Presupuesto de Egresos**  
**Clasificación Económica (por Tipo de Gasto)**  
**Del 1 de enero al 31 de Diciembre de 2019**

Concepto	Egresos					Subejercicio 6 = ( 3 - 4 )
	Aprobado 1	Ampliaciones/ (Reducciones) 2	Modificado 3 = ( 1 + 2 )	Devengado 4	Pagado 5	
Gasto Corriente	1,423,800,673.22	296,190,788.04	1,719,991,461.26	1,621,779,912.64	1,621,779,912.64	98,211,548.62
Gasto de Capital	42,505,543.40	802,010,003.14	844,515,546.54	670,099,167.81	670,099,167.81	174,416,378.73
Amortización de la Deuda y Disminución de Pasivos	143,757,817.59 -	227,477.37	143,530,340.22	137,913,125.77	137,913,125.77	5,617,214.45
<b>Total del Gasto</b>	<b>1,610,064,034.21</b>	<b>1,097,973,313.81</b>	<b>2,708,037,348.02</b>	<b>2,429,792,206.22</b>	<b>2,429,792,206.22</b>	<b>278,245,141.80</b>

**Avance de Gestión Financiera**  
**Municipio de San Nicolás de los Garza, Nuevo León**  
**Estado Analítico del Ejercicio del Presupuesto de Egresos**  
**Clasificación Funcional (Finalidad y Función)**  
**Del 1 de enero al 31 de Diciembre de 2019**

Concepto	Egresos				Subejercicio 6 = (3 + 4)
	Aprobado 1	Ampliaciones/ (Reducciones) 2	Modificado 3 = (1 + 2)	Devengado 4	
<b>Gobierno</b>	<b>769,095,828.59</b>	<b>204,959,740.94</b>	<b>974,055,569.53</b>	<b>920,921,597.72</b>	<b>920,921,597.72</b>
Legislación	26,867,615.34	3,412,824.76	30,280,440.09	27,904,549.13	27,904,549.13
Justicia	1,954,253.33	1,383,394.28	570,869.05	342,574.05	342,574.05
Coordinación de la Política de Gobierno	50,602,455.65	18,848,036.11	69,450,491.76	63,473,524.64	63,473,524.64
Relaciones Exteriores	-	-	-	-	-
Asuntos Financieros y Hacendarios	70,376,407.21	12,344,803.01	82,721,010.22	79,458,474.44	79,458,474.44
Seguridad Nacional	-	-	-	-	-
Asuntos de Orden Público y de Seguridad Interior	331,916,344.49	80,802,409.12	412,718,753.61	385,753,384.62	385,753,384.62
Otros Servicios Generales	287,378,752.57	90,935,262.23	378,314,014.80	353,989,090.84	353,989,090.84
<b>Desarrollo Social</b>	<b>618,807,651.54</b>	<b>840,135,607.89</b>	<b>1,458,943,259.43</b>	<b>1,240,742,504.49</b>	<b>1,240,742,504.49</b>
Protección Ambiental	3,515,584.89	1,308,763.00	2,206,821.89	1,809,911.58	396,910.31
Vivienda y Servicios a la Comunidad	533,924,297.10	808,359,373.78	1,342,323,670.88	1,131,718,763.46	210,604,907.42
Salud	26,804,771.70	5,877,307.04	32,682,078.74	31,412,520.91	1,269,557.83
Recreación, Cultura y Otras Manifestaciones Sociales	39,944,493.15	14,030,280.25	53,974,773.40	50,393,614.65	3,581,158.75
Educación	-	-	-	-	-
Protección Social	-	-	-	-	-
Otros Asuntos Sociales	14,618,504.70	13,137,409.82	27,755,914.52	25,407,693.89	2,348,220.63
<b>Desarrollo Económico</b>	<b>-</b>	<b>-</b>	<b>-</b>	<b>-</b>	<b>-</b>
Asuntos Económicos, Comerciales y Laborales en General	-	-	-	-	-
Agropecuaria, Silvicultura, Pesca y Caza	-	-	-	-	-
Combustibles y Energía	-	-	-	-	-
Minería, Manufacturas y Construcción	-	-	-	-	-
Transporte	-	-	-	-	-
Comunicaciones	-	-	-	-	-
Turismo	-	-	-	-	-
Ciencia, Tecnología e Innovación	-	-	-	-	-
Otras Industrias y Otros Asuntos Económicos	-	-	-	-	-
<b>Otros no Clasificados en Funciones Anteriores</b>	<b>222,160,554.08</b>	<b>52,877,964.98</b>	<b>275,038,519.06</b>	<b>268,128,104.01</b>	<b>6,910,415.05</b>
Transacciones de la Deuda Pública / Costo Financiero de la Deuda	143,757,917.59	227,477.37	143,530,340.22	137,913,125.77	5,617,214.45
Transferencias, Participaciones y Aportaciones entre Diferentes Niveles y Ordenes de Gobierno	65,402,736.49	6,320,675.24	71,723,411.73	70,432,753.70	1,290,658.03
Sanearamiento del Sistema Financiero	-	-	-	-	-
Aduanos de Ejercicios Fiscales Anteriores	13,000,000.00	46,784,767.11	59,784,767.11	59,782,224.54	2,542.57
<b>Total del Gasto</b>	<b>1,610,064,034.21</b>	<b>1,097,973,313.81</b>	<b>2,708,037,348.02</b>	<b>2,429,792,206.22</b>	<b>278,245,141.80</b>

**Avance de Gestión Financiera**  
**Sector Paraestatal del Gobierno (Federal/Estatal/Municipal) de San Nicolás de los Garza, Nuevo León**  
**Estado Analítico del Ejercicio del Presupuesto de Egresos**  
**Clasificación Administrativa**  
**Del 01 de Enero al 31 de Diciembre de 2019**

Concepto	Egresos					Subejercicio 6 = ( 3 + 4 )
	Aprobado 1	Ampliaciones/ (Reducciones) 2	Modificado 3 = ( 1 + 2 )	Devengado 4	Pagado 5	
Poder Ejecutivo	1,610,064,034.21	1,097,982,333.81	2,708,037,348.02	2,429,792,206.22	2,429,792,206.22	278,245,141.80
Poder Legislativo	-	-	-	-	-	-
Poder Judicial	-	-	-	-	-	-
Órganos Autónomos	-	-	-	-	-	-
<b>Total del Gasto</b>	<b>1,610,064,034.21</b>	<b>1,097,982,333.81</b>	<b>2,708,037,348.02</b>	<b>2,429,792,206.22</b>	<b>2,429,792,206.22</b>	<b>278,245,141.80</b>

MUNICIPIO DE SAN NICOLAS DE LOS GARZA, N.L.

(2) Estado sobre el ejercicio del presupuesto por ente público / capítulo del gasto

Diciembre de 2019

Divisor: Pesos

Secretaría: Todas

CAPÍTULO DEL GASTO	Acumulados (CONAC)										
	Presupuesto de Egresos Aprobado	Ampliaciones / (reducciones)	Presupuesto Vigente	Comprometido	Presupuesto Disponible Para Comprometer	Devengado	Comprometido No Devengado	Presupuesto Sin Devenagar	Ejercido	Pagado	Deuda del ejercicio
	1	2	3	4	5=(3-4)	6	7=(4-6)	8=(3-6)	9	10	11=(6-9)
SERVICIOS PERSONALES	\$547,772,867.19	\$28,012,400.76	\$575,772,867.95	\$548,269,764.90	\$27,503,103.05	\$548,269,764.90	\$0.00	\$27,503,103.05	\$548,269,764.90	\$548,269,764.89	\$0.00
MATERIALES Y SUMINISTROS	\$236,631,480.32	\$31,763,748.43	\$268,394,608.75	\$212,009,582.12	\$56,385,026.63	\$212,009,582.12	\$0.00	\$56,385,026.63	\$212,009,582.12	\$212,009,582.12	\$0.00
SERVICIOS GENERALES	\$452,089,677.91	\$145,647,530.35	\$597,741,208.26	\$588,117,860.74	\$9,623,347.52	\$588,117,860.74	\$0.00	\$9,623,347.52	\$588,117,860.74	\$588,117,860.74	\$0.00
TRANSFERENCIAS, ASIGNACIONES, SUBSIDIOS Y OTRAS AYUDAS	\$187,306,647.81	\$73,548,651.13	\$260,855,298.94	\$256,679,055.02	\$4,176,243.92	\$256,679,055.02	\$0.00	\$4,176,243.92	\$256,679,055.02	\$256,679,055.02	\$0.00
BIENES MUEBLES, INMUEBLES E INTANGIBLES	\$21,000,000.00	\$131,482,447.00	\$152,482,447.00	\$147,180,991.32	\$5,301,455.68	\$147,180,991.32	\$0.00	\$5,301,455.68	\$147,180,991.32	\$147,180,991.32	\$0.00
INVERSION PUBLICA	\$21,505,543.40	\$670,527,556.14	\$692,033,099.54	\$522,918,176.49	\$169,114,923.05	\$522,918,176.49	\$0.00	\$169,114,923.05	\$522,918,176.49	\$522,918,176.49	\$0.00
DEUDA PUBLICA	\$143,757,817.59	\$17,000,000.00	\$160,757,817.59	\$154,616,775.64	\$6,141,041.95	\$154,616,775.64	\$0.00	\$6,141,041.95	\$154,616,775.64	\$154,616,775.64	\$0.00
16% IVA	\$0.00	\$0.00	\$0.00	\$0.00	\$0.00	\$0.00	\$0.00	\$0.00	\$0.00	\$0.00	\$0.00
<b>TOTAL:</b>	<b>\$1,610,064,034.21</b>	<b>\$1,097,982,333.81</b>	<b>\$2,708,037,348.02</b>	<b>\$2,429,792,206.23</b>	<b>\$278,245,141.79</b>	<b>\$2,429,792,206.23</b>	<b>\$0.00</b>	<b>\$278,245,141.79</b>	<b>\$2,429,792,206.23</b>	<b>\$2,429,792,206.22</b>	<b>\$0.00</b>



Diciembre de 2019  
Secretaría: Todas  
Unidad responsable: Todas  
Divisor: Pesos

**Acumulados (CONAC)**

	1	2	3 = (1+2)	4	5	6=(3-4)
SECRETARÍA	Aprobado	Ampliacio- nes / (reducciones)	Modificado	Devengado	Pagado	Subejercicio
UNIDAD RESPONSABLE						
113 - OBRA PUBLICA	\$0.00	\$667,374,868.01	\$667,374,868.01	\$498,260,289.30	\$498,260,289.30	\$169,114,578.71
052 - OBRA PUBLICA DIRECTA	\$0.00	\$667,374,868.01	\$667,374,868.01	\$498,260,289.30	\$498,260,289.30	\$169,114,578.71
TOTALSECRETARIA						
115 - AMORTIZACION DE LA DEUDA	\$0.00	\$14,240,056.67	\$14,240,056.67	\$8,622,842.22	\$8,622,842.22	\$5,617,214.45
021 - AMORTIZACION DE LA DEUDA DIR. DE CONTABILIDAD	\$0.00	\$14,240,056.67	\$14,240,056.67	\$8,622,842.22	\$8,622,842.22	\$5,617,214.45
TOTALSECRETARIA						
116 - RAMO 33	\$143,757,817.59	\$-14,467,534.04	\$129,290,283.55	\$129,290,283.55	\$129,290,283.55	\$0.00
020 - DEUDA PUBLICA	\$21,505,543.40	\$3,152,688.13	\$24,658,231.53	\$24,657,887.19	\$24,657,887.19	\$344.34
054 - OBRA FEDERAL	\$165,263,360.99	\$-11,314,845.91	\$153,948,515.08	\$153,948,170.74	\$153,948,170.74	\$344.34
TOTALSECRETARIA						
117 - OTROS EGRESOS	\$13,000,000.00	\$46,784,767.11	\$59,784,767.11	\$59,782,224.54	\$59,782,224.54	\$2,542.57
020 - OTROS EGRESOS	\$13,000,000.00	\$46,784,767.11	\$59,784,767.11	\$59,782,224.54	\$59,782,224.54	\$2,542.57
TOTALSECRETARIA						
301 - CABILDO	\$12,015,054.60	\$2,002,716.62	\$14,017,771.22	\$13,781,916.40	\$13,781,916.40	\$235,854.82
001 - CABILDO	\$12,015,054.60	\$2,002,716.62	\$14,017,771.22	\$13,781,916.40	\$13,781,916.40	\$235,854.82
TOTALSECRETARIA						
303 - SECRETARIA DE AYUNTAMIENTO	\$3,006,605.77	\$3,847,669.11	\$6,854,274.88	\$5,743,173.69	\$5,743,173.69	\$1,111,101.19
016 - OFICINA DEL SECRETARIO DE AYUNTAMIENTO	\$10,782,322.37	\$4,105,074.76	\$14,887,397.13	\$13,212,481.95	\$13,212,481.94	\$1,674,915.18
206 - DIRECCION DE PROTECCION CIVIL Y BOMBEROS	\$9,291,149.88	\$1,248,692.42	\$10,539,842.30	\$10,104,593.40	\$10,104,593.40	\$435,248.90
226 - DIRECCION DE GOBIERNO	\$9,896,902.31	\$-1,039,642.31	\$8,857,260.00	\$8,122,383.66	\$8,122,383.66	\$734,876.34
227 - DIRECCION DE INSPECCION	\$1,949,052.66	\$-1,397,918.67	\$551,133.99	\$257,075.38	\$257,075.38	\$294,058.61
269 - DIRECCION DE SEGURIDAD CIUDADANA	\$1,954,253.33	\$-1,617,838.62	\$336,414.71	\$152,775.81	\$152,775.81	\$183,638.90
270 - SALA DE JUSTICIA CIVICA	\$0.00	\$6,012,580.61	\$6,012,580.61	\$5,329,426.60	\$5,329,426.60	\$683,154.01
318 - CENTRO INTEGRAL DE TRANSPARENCIA Y PROTECCION DE DATOS PERSO	\$0.00	\$234,444.34	\$234,444.34	\$189,798.24	\$189,798.24	\$44,646.10
319 - SISTEMA DE JUSTICIA CIVICA MUNICIPAL	\$0.00	\$7,865,128.22	\$7,865,128.22	\$3,475,518.27	\$3,475,518.27	\$4,389,609.95
320 - DIRECCION DE ORDENAMIENTO PATRIMONIAL	\$0.00	\$1,392,862.76	\$1,392,862.76	\$1,207,981.02	\$1,207,981.02	\$184,881.74
321 - DIRECCION DE MEJORA REGULATORIA	\$36,880,286.31	\$20,651,062.62	\$57,531,338.93	\$47,795,108.02	\$47,795,108.02	\$9,736,230.91
TOTALSECRETARIA						
304 - SECRETARIA DE FINANZAS Y TESORERIA	\$3,052,006.81	\$293,087.92	\$3,345,094.73	\$2,951,943.41	\$2,951,943.41	\$393,151.32
020 - OFICINA DEL SECRETARIO DE FINANZAS Y TESORERIA	\$31,102,083.22	\$8,853,210.57	\$39,955,293.79	\$38,970,641.20	\$38,970,641.20	\$984,652.59
024 - DIRECCION DE INGRESOS	\$13,179,624.37	\$-9,031,517.26	\$4,148,107.11	\$3,124,621.59	\$3,124,621.59	\$1,023,485.52
242 - DIRECCION DE PATRIMONIO Y ADMINISTRACION INMOBILIARIA	\$13,130,507.49	\$40,642,638.31	\$53,773,145.80	\$52,277,613.45	\$52,277,613.45	\$1,495,532.35
243 - DIRECCION DE INFORMATICA	\$24,749,360.41	\$12,273,469.08	\$37,022,829.49	\$35,434,460.39	\$35,434,460.39	\$1,588,369.10
244 - DIRECCION DE RECURSOS HUMANOS						

MUNICIPIO DE SAN NICOLAS DE LOS GARZA, N.L.  
(a) Estado sobre el ejercicio del presupuesto por: ramo o dependencia / unidad responsable

Diciembre de 2019

Secretaría: Todas

Unidad responsable: Todas

Divisor: Pesos

**Acumulados (CONAC)**

SECRETARÍA	UNIDAD RESPONSABLE	Aprobado	Ampliaciones / (reducciones)	Modificado	Devengado	Pagado	Subejercicio
		1	2	3 = (1+2)	4	5	6=(3-4)
	245 - DIRECCION DE ADQUISICIONES	\$4,484,987.65	\$2,557,698.82	\$7,042,686.47	\$6,845,177.72	\$6,845,177.72	\$197,508.75
	253 - DIRECCION DE CONTABILIDAD	\$7,934,128.63	\$2,218,255.83	\$10,152,384.46	\$9,295,985.87	\$9,295,985.87	\$856,398.59
	265 - SUBSECRETARIA DE AREAS ADMINISTRATIVAS	\$978,259.55	\$923,586.48	\$1,901,846.03	\$1,520,466.41	\$1,520,466.41	\$381,359.62
	266 - DIRECCION DE CONTROL ADMINISTRATIVO	\$7,007,511.69	\$1,232,371.57	\$8,239,883.26	\$7,491,103.89	\$7,491,103.89	\$748,779.37
	267 - SUBSECRETARIA DE PLANEACION FINANCIERA	\$27,410,875.71	\$722,683.19	\$28,133,558.90	\$27,258,821.30	\$27,258,821.30	\$874,737.60
	268 - DIRECCION DE ANALISIS FINANCIERO	\$877,312.84	\$257,365.50	\$1,134,678.34	\$981,082.66	\$981,082.66	\$153,595.68
	<b>TOTALSECRETARIA</b>	<b>\$133,906,658.38</b>	<b>\$60,942,850.01</b>	<b>\$194,853,508.39</b>	<b>\$186,151,937.89</b>	<b>\$186,151,937.89</b>	<b>\$8,701,570.50</b>
	306 - CONTRALORIA MUNICIPAL	\$5,343,666.31	\$-614,326.29	\$4,729,340.02	\$3,754,692.37	\$3,754,692.37	\$874,647.65
	040 - OFICINA DE LA CONTRALORIA MUNICIPAL	\$2,957,104.30	\$632,525.00	\$3,589,629.30	\$3,343,527.32	\$3,343,527.32	\$246,101.98
	042 - DIRECCION DE AUDITORIA	\$13,205,246.44	\$41,451.42	\$13,246,697.86	\$11,840,543.91	\$11,840,543.91	\$1,406,153.95
	247 - DIRECCION DE SEGURIDAD INTERNA	\$1,691,427.44	\$-1,523,472.36	\$167,955.08	\$167,778.83	\$167,778.83	\$176.26
	250 - DIRECCION DE EVALUACION	\$3,142,648.95	\$790,506.33	\$3,933,155.28	\$3,839,490.34	\$3,839,490.34	\$93,664.94
	312 - ORGANISMO INTERNO DE CONTROL	\$2,269,809.96	\$-1,160,185.83	\$1,109,624.13	\$1,041,597.15	\$1,041,597.15	\$68,026.98
	313 - CENTRO INTEGRAL DE TRANSPARENCIA Y PROTECCION DE DATOS PERSO	\$28,609,903.40	\$-1,833,501.73	\$26,776,401.67	\$23,987,629.92	\$23,987,629.92	\$2,788,771.75
	<b>TOTALSECRETARIA</b>	<b>\$55,212,608.07</b>	<b>\$-1,705,945.53</b>	<b>\$53,506,662.54</b>	<b>\$3,367,266.50</b>	<b>\$3,367,266.50</b>	<b>\$139,396.04</b>
	307 - SECRETARIA DE OBRAS PUBLICAS, DES. URBANO Y MEDIO AMBIENTE	\$2,456,088.96	\$991,123.55	\$3,447,212.51	\$3,186,358.72	\$3,186,358.72	\$260,853.79
	217 - DIR. DESARROLLO URBANO Y MEDIO AMBIENTE	\$6,827,501.79	\$117,661.22	\$6,945,163.01	\$6,526,362.35	\$6,526,362.35	\$418,800.66
	249 - OFICINA DEL SRIO. OBRAS PUBLICAS, DES. URBANO Y MEDIO AMBIEN	\$2,578,394.84	\$14,725,694.12	\$17,304,088.96	\$15,514,065.04	\$15,514,065.04	\$1,790,023.92
	255 - DIRECCION DE PROYECTOS Y SUPERVISION	\$670,769.40	\$207,805.00	\$878,574.40	\$670,890.60	\$670,890.60	\$207,683.80
	256 - DIRECCION DE CONTRATOS Y NORMATIVIDAD	\$17,745,363.07	\$14,336,336.36	\$32,081,701.43	\$29,264,943.21	\$29,264,943.22	\$2,816,758.22
	257 - DIRECCION JURIDICA DE OBRAS PUBLICAS, DESARROLLO URBANO Y ME	\$7,461,938.49	\$-856,247.64	\$6,615,410.85	\$4,626,407.61	\$4,626,407.61	\$1,989,003.24
	309 - SECRETARIA DE DESARROLLO HUMANO	\$6,312,620.24	\$7,652,613.58	\$13,965,233.82	\$11,904,432.01	\$11,904,432.01	\$2,060,801.81
	070 - OFICINA DEL SECRETARIO DE DESARROLLO HUMANO	\$1,195,580.42	\$2,243,855.22	\$3,439,435.64	\$3,306,697.58	\$3,306,697.58	\$132,738.06
	231 - DIRECCION DE EDUCACION	\$21,098,499.56	\$4,974,505.63	\$26,073,005.19	\$25,636,856.39	\$25,636,856.39	\$436,148.79
	234 - DIRECCION DE JUVENTUD	\$2,849,612.37	\$7,961,846.08	\$11,118,515.37	\$9,787,175.99	\$9,787,175.99	\$1,331,339.38
	235 - DIRECCION DE DEPORTES	\$2,132,557.91	\$4,050,301.40	\$6,182,859.31	\$5,917,258.14	\$5,917,258.14	\$272,793.17
	271 - DIRECCION DE BIENESTAR ANIMAL	\$3,515,584.89	\$-1,308,763.00	\$2,206,821.89	\$1,809,911.58	\$1,809,911.58	\$396,910.31
	314 - DIRECCION DE CIUDAD POSITIVA	\$44,566,393.68	\$24,718,111.27	\$69,284,504.95	\$62,988,739.30	\$62,988,739.30	\$6,295,765.65
	315 - DIRECCION DE DESARROLLO SUSTENTABLE	\$4,907,680.03	\$2,105,070.26	\$7,012,750.29	\$6,437,408.31	\$6,437,408.31	\$562,841.98
	<b>TOTALSECRETARIA</b>	<b>\$358,466,509.44</b>	<b>\$51,309,409.44</b>	<b>\$409,775,918.88</b>	<b>\$382,856,383.22</b>	<b>\$382,856,383.22</b>	<b>\$26,919,535.66</b>
	080 - OFICINA DEL SECRETARIO DE SERVICIOS PUBLICOS	\$84,833,132.27	\$27,186,997.40	\$112,020,129.67	\$110,824,559.26	\$110,824,559.26	\$1,195,570.41
	083 - DIRECCION DE PARQUES Y JARDINES	\$358,466,509.44	\$51,309,409.44	\$409,775,918.88	\$382,856,383.22	\$382,856,383.22	\$26,919,535.66
	087 - DIRECCION DE MANTENIMIENTO URBANO						

(a) Estado sobre el ejercicio del presupuesto por: ramo o dependencia / unidad responsable

Diciembre de 2019

Secretaría: Todas

Unidad responsable: Todas

Divisor: Pesos

**Acumulados (CONAC)**

SECRETARÍA	Aprobado	Ampliaciones / (reducciones)	3 = (1+2)	4	Pagado	Subejercicio
	1	2	3 = (1+2)	4	5	6=(3-4)
UNIDAD RESPONSABLE						
230 - DIRECCION DE MANTENIMIENTO INTERNO	\$34,940,930.67	\$8,895,056.10	\$43,735,986.77	\$39,348,957.16	\$39,348,957.16	\$4,387,029.61
264 - DIRECCION DE MANTENIMIENTO DE CARPETA ASFALTICA	\$29,407,926.66	\$18,231,953.32	\$47,639,879.98	\$41,044,753.90	\$41,044,753.90	\$6,595,126.08
<b>TOTALSECRETARIA</b>	<b>\$512,456,079.07</b>	<b>\$107,728,486.62</b>	<b>\$620,172,165.59</b>	<b>\$580,512,061.85</b>	<b>\$580,512,061.84</b>	<b>\$39,660,103.74</b>
312 - SECRETARIA DE SEGURIDAD PUBLICA						
100 - OFICINA DEL SECRETARIO DE SEGURIDAD PUBLICA	\$6,987,468.97	\$5,266,990.01	\$12,254,458.98	\$11,662,309.13	\$11,662,309.13	\$592,149.85
210 - DIRECCION ADMINISTRATIVA	\$10,956,990.88	\$-2,745,960.20	\$8,211,030.68	\$6,521,526.91	\$6,521,526.91	\$1,689,503.77
239 - DIRECCION DE PREVENCIÓN DEL DELITO	\$3,300,106.23	\$1,132,902.48	\$4,433,008.71	\$4,188,319.10	\$4,188,319.10	\$244,689.61
275 - DIRECCION DE GRUPOS ESPECIALES	\$43,574,181.83	\$15,065,563.57	\$58,639,745.40	\$57,660,923.96	\$57,660,923.96	\$978,841.44
273 - DIRECCION DE POLICIA	\$186,614,285.85	\$36,658,816.44	\$222,652,158.67	\$213,057,223.78	\$213,057,223.79	\$9,594,934.89
274 - DIRECCION DE ANALISIS DE INFORMACION	\$7,268,663.61	\$2,565,958.07	\$9,834,621.68	\$9,598,804.80	\$9,598,804.81	\$235,816.88
316 - DIRECCION DE ASUNTOS INTERNOS	\$0.00	\$701,223.93	\$701,223.93	\$621,607.58	\$621,607.58	\$79,616.35
<b>TOTALSECRETARIA</b>	<b>\$258,701,697.37</b>	<b>\$58,645,514.30</b>	<b>\$316,726,268.05</b>	<b>\$303,310,715.26</b>	<b>\$303,310,715.28</b>	<b>\$13,415,552.79</b>
313 - SECRETARIA TECNICA						
275 - OFICINA DEL SECRETARIO TECNICO	\$4,392,840.48	\$3,963,011.66	\$8,355,852.14	\$8,069,308.48	\$8,069,308.48	\$286,543.66
276 - DIRECCION DE COMUNICACION SOCIAL	\$4,946,670.56	\$2,776,884.77	\$7,723,555.33	\$6,788,160.83	\$6,788,160.83	\$938,236.50
277 - DIRECCION DE GOBIERNO DIGITAL	\$1,008,682.82	\$1,832,927.59	\$2,841,610.41	\$2,701,763.35	\$2,701,763.35	\$144,468.64
278 - DIRECCION DE EVALUACION Y PROYECTOS ESTRATEGICOS	\$1,266,395.22	\$1,618,433.00	\$2,884,828.22	\$2,741,283.92	\$2,741,283.92	\$143,544.31
279 - DIRECCION DE GOBIERNO CIUDADANO	\$683,365.79	\$263,636.00	\$947,001.79	\$856,742.56	\$856,742.56	\$90,259.23
280 - DIRECCION DE EVENTOS	\$1,794,559.90	\$8,058,079.73	\$9,852,639.63	\$9,625,738.54	\$9,625,738.54	\$226,901.09
<b>TOTALSECRETARIA</b>	<b>\$14,092,514.77</b>	<b>\$18,512,972.75</b>	<b>\$32,605,487.52</b>	<b>\$30,782,997.67</b>	<b>\$30,782,997.68</b>	<b>\$1,865,177.98</b>
315 - PREVISION SOCIAL						
130 - JUBILADOS	\$55,360,852.53	\$36,221,277.25	\$91,582,129.78	\$90,756,206.94	\$90,756,206.94	\$825,922.84
131 - PENSIONADOS	\$86,541,816.76	\$-19,640,124.84	\$66,901,691.92	\$64,962,775.57	\$64,962,775.57	\$1,938,916.35
132 - PREVISION SOCIAL	\$43,897,193.09	\$3,167,987.11	\$47,065,180.20	\$45,774,866.50	\$45,774,866.50	\$1,290,313.70
<b>TOTALSECRETARIA</b>	<b>\$185,799,862.39</b>	<b>\$19,749,139.52</b>	<b>\$205,549,001.91</b>	<b>\$201,493,849.02</b>	<b>\$201,493,849.02</b>	<b>\$4,055,152.89</b>
316 - SECRETARIA DE PARTICIPACION CIUDADANA						
237 - OFICINA DEL SECRETARIO DE PARTICIPACION CIUDADANA	\$2,110,732.49	\$1,008,734.11	\$3,119,466.60	\$2,563,018.75	\$2,563,018.75	\$556,447.85
252 - DIRECCION DEL PAC	\$12,342,474.44	\$7,855,317.64	\$20,197,792.08	\$19,852,644.52	\$19,852,644.52	\$365,575.16
281 - DIRECCION DE ATENCION CIUDADANA	\$2,847,736.97	\$2,673,795.22	\$5,521,532.19	\$5,099,541.88	\$5,099,541.88	\$421,990.30
282 - DIRECCION DE DELEGADOS MUNICIPALES	\$2,478,378.10	\$5,192,566.32	\$7,670,944.42	\$7,111,286.61	\$7,111,286.61	\$559,657.81
283 - DIRECCION DE COMITES DE SEGURIDAD	\$2,441,876.27	\$639,988.01	\$3,081,864.28	\$1,868,924.65	\$1,868,924.65	\$1,192,939.63
284 - DIRECCION DE GESTION CIUDADANA	\$4,139,517.11	\$1,155,270.20	\$5,294,787.31	\$4,808,449.76	\$4,808,449.76	\$486,337.55
<b>TOTALSECRETARIA</b>	<b>\$26,360,715.38</b>	<b>\$18,525,671.50</b>	<b>\$44,906,814.48</b>	<b>\$41,323,866.18</b>	<b>\$41,323,866.18</b>	<b>\$3,682,948.31</b>
318 - DIRECCION GENERAL DE SALUD						

MUNICIPIO DE SAN NICOLAS DE LOS GARZA, N.L.  
(a) Estado sobre el ejercicio del presupuesto por: ramo o dependencia / unidad responsable

Diciembre de 2019  
Secretaría: Todas  
Unidad responsable: Todas  
Divisor: Pesos

Acumulados (CONAC)

SECRETARIA	UNIDAD RESPONSABLE	Aprobado	Ampliaciones / (reducciones)	Modificado	Devengado	Pagado	Subejercicio
		1	2	3 = (1+2)	4	5	6=(3-4)
	282 - OFICINA DE DIRECCION GENERAL DE SALUD	\$17,039,821.21	\$4,332,422.26	\$21,372,243.47	\$20,633,821.66	\$20,633,921.66	\$738,321.81
	285 - DIRECCION DE SERVICIOS MEDICOS	\$3,743,711.42	\$2,995,526.83	\$6,739,238.25	\$6,441,853.42	\$6,441,853.42	\$297,384.83
	286 - DIRECCION DE MUNICIPIO SALUDABLE	\$6,021,239.08	\$-1,450,642.05	\$4,570,597.03	\$4,336,745.83	\$4,336,745.83	\$233,851.20
	<b>TOTALSECRETARIA</b>	<b>\$26,804,771.70</b>	<b>\$5,877,307.04</b>	<b>\$32,682,078.74</b>	<b>\$31,412,520.91</b>	<b>\$31,412,520.90</b>	<b>\$1,269,557.83</b>
	319 - SECRETARIA DE CULTURA	\$2,408,057.80	\$3,195,874.86	\$5,603,932.66	\$5,661,864.90	\$5,661,864.90	\$148,644.80
	232 - OFICINA DEL SECRETARIO DE CULTURA	\$4,421,532.85	\$-1,717,309.26	\$2,704,223.59	\$2,466,224.90	\$2,466,224.90	\$237,998.69
	287 - DIRECCION DE EVENTOS CULTURALES	\$2,618,307.32	\$-1,691,191.51	\$927,115.81	\$836,993.25	\$836,993.25	\$90,152.56
	288 - DIRECCION DE DESARROLLO CULTURAL	\$1,889,894.98	\$-861,817.24	\$1,028,077.74	\$580,545.63	\$580,545.63	\$447,532.11
	289 - DIRECCION DE ESPACIOS CULTURALES	\$11,337,792.95	\$-1,074,413.15	\$10,263,379.80	\$9,545,628.68	\$9,545,628.68	\$524,328.16
	<b>TOTALSECRETARIA</b>	<b>\$22,675,683.90</b>	<b>\$-1,135,846.24</b>	<b>\$21,539,837.66</b>	<b>\$20,633,821.66</b>	<b>\$20,633,821.66</b>	<b>\$906,016.00</b>
	320 - SECRETARIA DE MOVILIDAD	\$7,047,172.81	\$-1,808,502.67	\$5,238,670.14	\$4,580,097.72	\$4,580,097.72	\$658,572.42
	300 - OFICINA DEL SECRETARIO DE MOVILIDAD	\$6,519,141.02	\$-4,265,226.51	\$2,253,914.51	\$1,529,372.69	\$1,529,372.69	\$724,541.82
	301 - DIRECCION DE INFRAESTRUCTURA VIAL	\$48,880,362.59	\$27,156,078.44	\$76,036,441.03	\$74,595,364.60	\$74,595,364.60	\$1,441,076.43
	302 - DIRECCION DE MOVILIDAD	\$7,799,990.27	\$-5,946,052.11	\$1,853,938.16	\$1,207,388.96	\$1,207,388.96	\$646,549.20
	303 - DIRECCION DE MONITOREO VIAL	\$0.00	\$264,337.32	\$264,337.32	\$207,607.74	\$207,607.74	\$56,729.58
	317 - CONSEJO DE OBSERVATORIO VIAL CIUDADANO	\$70,246,666.68	\$15,400,634.47	\$85,647,301.15	\$82,119,831.71	\$82,119,831.71	\$3,527,469.44
	<b>TOTALSECRETARIA</b>	<b>\$124,884,172.27</b>	<b>\$-1,404,841.47</b>	<b>\$123,479,330.80</b>	<b>\$121,897,639.04</b>	<b>\$121,897,639.04</b>	<b>\$1,581,691.76</b>
	321 - DIRECCION GENERAL DE BIENESTAR SOCIAL	\$5,498,487.83	\$-1,855,576.94	\$3,642,910.89	\$3,124,066.77	\$3,124,066.77	\$518,364.12
	304 - OFICINA DEL DIRECTOR GENERAL DE BIENESTAR SOCIAL	\$16,907,775.74	\$-6,055,431.89	\$10,852,343.85	\$9,535,453.82	\$9,535,453.82	\$1,316,890.03
	305 - DIRECCION DE ASISTENCIA HUMANA Y COMUNITARIA	\$6,633,991.12	\$1,234,155.54	\$7,868,146.66	\$7,391,220.92	\$7,391,220.92	\$476,925.74
	306 - DIRECCION DE PROMOCION HUMANA	\$6,286,454.52	\$22,982,837.18	\$29,269,291.70	\$28,651,500.04	\$28,651,500.03	\$617,791.66
	307 - DIRECCION DE GRUPOS VULNERABLES	\$6,295,871.29	\$-2,573,906.41	\$3,721,964.88	\$3,497,771.21	\$3,497,771.21	\$224,193.67
	308 - DIRECCION DE LA MUJER	\$41,622,580.50	\$13,732,077.46	\$55,354,657.96	\$52,200,012.76	\$52,200,012.75	\$3,154,645.21
	<b>TOTALSECRETARIA</b>	<b>\$72,948,188.98</b>	<b>\$-4,147,882.66</b>	<b>\$68,800,306.32</b>	<b>\$66,227,055.25</b>	<b>\$66,227,055.24</b>	<b>\$2,573,251.08</b>
	322 - PRESIDENCIA MUNICIPAL	\$1,293,072.19	\$4,909,148.76	\$6,202,220.95	\$5,956,174.98	\$5,956,174.98	\$246,045.97
	309 - COORDINACION ESTRATEGICA DE GABINETE	\$6,447,738.60	\$-3,042,122.72	\$3,405,615.88	\$3,182,375.71	\$3,182,375.71	\$223,240.17
	310 - CONSEJERIA JURIDICA	\$2,913,521.99	\$-2,167,108.00	\$746,413.99	\$466,079.57	\$466,079.57	\$280,334.42
	311 - DIRECCION DE CONSULTA, SEGUIMIENTO Y CONTROL INTERNO	\$10,654,332.79	\$-300,081.96	\$10,354,250.83	\$9,604,630.26	\$9,604,630.26	\$749,620.57
	<b>TOTALSECRETARIA</b>	<b>\$23,312,133.57</b>	<b>\$-1,560,163.92</b>	<b>\$21,751,969.65</b>	<b>\$21,209,260.52</b>	<b>\$21,209,260.51</b>	<b>\$542,709.14</b>
	323 - CONSEJERIA JURIDICA	\$0.00	\$3,282,612.31	\$3,282,612.31	\$2,902,290.39	\$2,902,290.39	\$380,321.92
	310 - CONSEJERIA JURIDICA	\$0.00	\$3,282,612.31	\$3,282,612.31	\$2,902,290.39	\$2,902,290.39	\$380,321.92
	<b>TOTAL DEL GASTO</b>	<b>\$1,610,064,034.21</b>	<b>\$1,097,982,333.81</b>	<b>\$2,708,037,348.02</b>	<b>\$2,429,792,206.23</b>	<b>\$2,429,792,206.22</b>	<b>\$278,245,141.79</b>

Divisor: Pesos  
Tipo de gasto: Todos  
Fuente de financiamiento: Todas

Acumulados (CONAC)

RAMO O DEPENDENCIA	TIPO DE GASTO	CONCEPTO	1	2	3	4	5	6=(4-5)	7	8=(5-7)	9=(4-7)	10	11=(7-10)	12	13=(10-12)	14=(7-12)
			Presupuesto de Egresos Aprobado	Ampliaciones	Reducciones	Presupuesto Vigente	Comprometido	Presupuesto disponible para comprometer	Devengado	Compromisos sin devengar	Presupuesto vigente sin devengar	Ejercido	Devengado sin ejercer	Pagado	Ejercido sin pagar	Cuentas por pagar
<b>FUENTE DE FINANCIAMIENTO</b>																
<b>31110 - GOBIERNO MUNICIPAL</b>																
1 - Gastos Corrientes																
1111 - 1111 DIETAS																
11 - Recursos Fiscales			\$0.00	\$0.00	\$0.00	\$0.00	\$0.00	\$0.00	\$0.00	\$0.00	\$0.00	\$0.00	\$0.00	\$0.00	\$0.00	\$0.00
15 - Recursos Federales			\$4,922,360.14	\$2,261,207.00	\$-2,718,891.00	\$4,463,865.14	\$4,463,865.32	\$0.82	\$4,463,865.32	\$0.00	\$0.82	\$4,463,865.32	\$0.00	\$4,463,865.32	\$0.00	\$0.00
<b>TOTAL CONCEPTO</b>			\$4,922,360.14	\$2,261,207.00	\$-2,718,891.00	\$4,463,865.14	\$4,463,865.32	\$0.82	\$4,463,865.32	\$0.00	\$0.82	\$4,463,865.32	\$0.00	\$4,463,865.32	\$0.00	\$0.00
<b>TOTAL CONCEPTO</b>																
<b>1130 - 1130 SUELDO BASE AL PERSONAL PERMANENTE</b>																
15 - Recursos Federales																
1131 - 1131 SUELDO PERSONAL CONFIANZA			\$20,483,192.00	\$8,361,648.00	\$-20,144,362.85	\$11,780,442.24	\$11,225,205.36	\$475,242.88	\$11,225,205.36	\$0.00	\$475,242.88	\$11,225,205.36	\$0.00	\$11,225,205.36	\$0.00	\$0.00
11 - Recursos Fiscales			\$250,862,125.96	\$118,873,500.07	\$-90,921,287.08	\$274,170,303.55	\$254,531,191.33	\$15,179,749.22	\$254,531,191.33	\$0.00	\$15,179,749.22	\$254,531,191.33	\$0.00	\$254,531,191.33	\$0.00	\$0.00
15 - Recursos Federales			\$17,225,146.76	\$11,225,146.76	\$-110,958,649.03	\$286,462,387.78	\$270,756,266.69	\$15,644,961.10	\$270,756,266.69	\$0.00	\$15,644,961.10	\$270,756,266.69	\$0.00	\$270,756,266.69	\$0.00	\$0.00
<b>TOTAL CONCEPTO</b>			\$1,069,998.26	\$468,490.81	\$-427,679.22	\$680,944.35	\$627,314.26	\$56,634.09	\$627,314.26	\$0.00	\$56,634.09	\$627,314.26	\$0.00	\$627,314.26	\$0.00	\$0.00
11 - Recursos Fiscales			\$53,838,829.77	\$34,371,886.83	\$-33,322,754.85	\$54,635,056.98	\$52,827,338.85	\$2,158,726.54	\$52,827,338.85	\$0.00	\$2,158,726.54	\$52,827,338.85	\$0.00	\$52,827,338.85	\$0.00	\$0.00
15 - Recursos Federales			\$34,899,646.33	\$24,899,646.33	\$-44,656,433.77	\$85,717,205.34	\$83,488,642.31	\$2,218,563.03	\$83,488,642.31	\$0.00	\$2,218,563.03	\$83,488,642.31	\$0.00	\$83,488,642.31	\$0.00	\$0.00
<b>TOTAL CONCEPTO</b>			\$88,738,476.10	\$59,271,533.16	\$-89,313,187.62	\$140,352,262.32	\$136,315,981.16	\$23,877,189.57	\$136,315,981.16	\$0.00	\$23,877,189.57	\$136,315,981.16	\$0.00	\$136,315,981.16	\$0.00	\$0.00
<b>1134 - 1134 VACACIONES</b>																
11 - Recursos Fiscales			\$225,000.00	\$64,185.30	\$-246,898.50	\$62,186.80	\$511,849.28	\$10,537.22	\$511,849.28	\$0.00	\$10,537.22	\$511,849.28	\$0.00	\$511,849.28	\$0.00	\$0.00
15 - Recursos Federales			\$0.00	\$370.00	\$0.00	\$370.00	\$362.20	\$7.80	\$362.20	\$0.00	\$7.80	\$362.20	\$0.00	\$362.20	\$0.00	\$0.00
<b>TOTAL CONCEPTO</b>			\$225,000.00	\$64,555.30	\$-246,898.50	\$62,556.80	\$512,211.48	\$10,545.02	\$512,211.48	\$0.00	\$10,545.02	\$512,211.48	\$0.00	\$512,211.48	\$0.00	\$0.00
<b>1311 - 1311 PREMIOS DE ANTIGUEDAD</b>																
11 - Recursos Fiscales			\$100,882.02	\$20,743.92	\$-205,023.88	\$71,679.06	\$71,673.00	\$3.06	\$71,673.00	\$0.00	\$3.06	\$71,673.00	\$0.00	\$71,673.00	\$0.00	\$0.00
15 - Recursos Federales			\$3,876,137.97	\$5,386,311.56	\$-4,635,165.22	\$3,852,299.81	\$3,857,572.70	\$144,782.12	\$3,857,572.70	\$0.00	\$144,782.12	\$3,857,572.70	\$0.00	\$3,857,572.70	\$0.00	\$0.00
<b>TOTAL CONCEPTO</b>			\$4,000,000.00	\$5,606,055.48	\$-4,840,289.10	\$3,923,978.87	\$3,929,245.70	\$147,845.18	\$3,929,245.70	\$0.00	\$147,845.18	\$3,929,245.70	\$0.00	\$3,929,245.70	\$0.00	\$0.00
<b>1321 - 1321 PRIMA VACACIONAL</b>																
11 - Recursos Fiscales			\$1,050,591.80	\$50,072.84	\$-1,093,141.30	\$662,163.04	\$664,991.48	\$60,171.56	\$664,991.48	\$0.00	\$60,171.56	\$664,991.48	\$0.00	\$664,991.48	\$0.00	\$0.00
15 - Recursos Federales			\$2,000,000.00	\$1,000,000.00	\$-1,500,000.00	\$1,500,000.00	\$1,500,000.00	\$0.00	\$1,500,000.00	\$0.00	\$0.00	\$1,500,000.00	\$0.00	\$1,500,000.00	\$0.00	\$0.00
<b>TOTAL CONCEPTO</b>			\$3,050,591.80	\$1,550,072.84	\$-2,593,141.30	\$2,162,163.04	\$2,164,991.48	\$60,171.56	\$2,164,991.48	\$0.00	\$60,171.56	\$2,164,991.48	\$0.00	\$2,164,991.48	\$0.00	\$0.00
<b>1322 - 1322 PRIMA DOMINICAL</b>																
15 - Recursos Federales			\$750,000.00	\$178,864.02	\$-245,387.06	\$633,776.96	\$496,629.27	\$277,132.69	\$496,629.27	\$0.00	\$277,132.69	\$496,629.27	\$0.00	\$496,629.27	\$0.00	\$0.00
<b>TOTAL CONCEPTO</b>			\$750,000.00	\$178,864.02	\$-245,387.06	\$633,776.96	\$496,629.27	\$277,132.69	\$496,629.27	\$0.00	\$277,132.69	\$496,629.27	\$0.00	\$496,629.27	\$0.00	\$0.00
<b>1323 - 1323 AGUINALDO</b>																
11 - Recursos Fiscales			\$2,630,466.50	\$1,299,968.79	\$-2,813,294.19	\$1,107,141.10	\$1,092,719.64	\$14,421.46	\$1,092,719.64	\$0.00	\$14,421.46	\$1,092,719.64	\$0.00	\$1,092,719.64	\$0.00	\$0.00

Diciembre de 2019

Divisor: Pesos

Tipo de gasto: Todos

Fuente de financiamiento: Todas

Acumulados (CONAC)

RAMO O DEPENDENCIA TIPO DE GASTO CONCEPTO	FUENTE DE FINANCIAMIENTO													
	1	2	3	4	5	6=(4+5) Presupuesto disponible para comprometer	7	8=(7-7) Compromisos sin devengar	9=(4-7) Presupuesto vigente sin devengar	10	11=(7-10) Devengado sin ejercer	12	13=(10-12) Ejercido sin pagar	14=(7-12) Cuentas por pagar
15 - Recursos Federales	\$4,629,692.72	\$2,240,256.50	\$-2,740,256.52	\$6,991,998.99	\$2,345,989.84	\$3,646,009.15	\$2,345,989.84	\$0.00	\$3,646,009.15	\$2,345,989.84	\$0.00	\$2,345,989.84	\$0.00	\$0.00
<b>TOTAL CONCEPTO</b>	\$4,629,692.72	\$2,240,256.50	\$-2,740,256.52	\$6,991,998.99	\$2,345,989.84	\$3,646,009.15	\$2,345,989.84	\$0.00	\$3,646,009.15	\$2,345,989.84	\$0.00	\$2,345,989.84	\$0.00	\$0.00
1331 - TIEMPO EXTRA	\$138,426.77	\$4,534.00	\$-120,826.64	\$95,032.13	\$83,422.13	\$11,610.00	\$83,422.13	\$0.00	\$11,610.00	\$83,422.13	\$0.00	\$83,422.13	\$0.00	\$0.00
11 - Recursos Fiscales	\$1,001,549.23	\$4,782,711.05	\$-3,303,889.37	\$7,240,271.24	\$7,175,528.68	\$164,823.00	\$7,175,528.68	\$0.00	\$164,823.00	\$7,175,528.68	\$0.00	\$7,175,528.68	\$0.00	\$0.00
15 - Recursos Federales	\$8,892,645.88	\$-3,432,242.01	\$-3,432,242.01	\$7,438,483.87	\$7,238,969.81	\$1,964,433.00	\$7,238,969.81	\$0.00	\$1,964,433.00	\$7,238,969.81	\$0.00	\$7,238,969.81	\$0.00	\$0.00
<b>TOTAL CONCEPTO</b>	\$10,000,000.00	\$-3,432,242.01	\$-3,432,242.01	\$7,438,483.87	\$7,238,969.81	\$1,964,433.00	\$7,238,969.81	\$0.00	\$1,964,433.00	\$7,238,969.81	\$0.00	\$7,238,969.81	\$0.00	\$0.00
1341 - 1341 GRATIFICACIONES	\$51,085.11	\$26,083.00	\$-11,989.38	\$70,189.87	\$30,077.00	\$16,113.81	\$30,077.00	\$0.00	\$16,113.81	\$30,077.00	\$0.00	\$30,077.00	\$0.00	\$0.00
11 - Recursos Fiscales	\$2,948,911.48	\$7,871,642.09	\$-4,381,111.17	\$6,108,142.70	\$6,059,616.96	\$36,525.63	\$6,059,616.96	\$0.00	\$36,525.63	\$6,059,616.96	\$0.00	\$6,059,616.96	\$0.00	\$0.00
15 - Recursos Federales	\$7,850,305.05	\$-1,272,871.47	\$-1,272,871.47	\$6,179,333.57	\$6,182,693.96	\$76,659.61	\$6,182,693.96	\$0.00	\$76,659.61	\$6,182,693.96	\$0.00	\$6,182,693.96	\$0.00	\$0.00
<b>TOTAL CONCEPTO</b>	\$10,800,000.00	\$-1,272,871.47	\$-1,272,871.47	\$6,179,333.57	\$6,182,693.96	\$76,659.61	\$6,182,693.96	\$0.00	\$76,659.61	\$6,182,693.96	\$0.00	\$6,182,693.96	\$0.00	\$0.00
1411 - 1411 CUOTAS IMSS	\$13.50	\$11,649,383.52	\$-3,368,476.07	\$8,792,915.25	\$7,829,294.78	\$1,162,209.47	\$7,829,294.78	\$0.00	\$1,162,209.47	\$7,829,294.78	\$0.00	\$7,829,294.78	\$0.00	\$0.00
15 - Recursos Federales	\$13.50	\$11,649,383.52	\$-3,368,476.07	\$8,792,915.25	\$7,829,294.78	\$1,162,209.47	\$7,829,294.78	\$0.00	\$1,162,209.47	\$7,829,294.78	\$0.00	\$7,829,294.78	\$0.00	\$0.00
<b>TOTAL CONCEPTO</b>	\$13.50	\$11,649,383.52	\$-3,368,476.07	\$8,792,915.25	\$7,829,294.78	\$1,162,209.47	\$7,829,294.78	\$0.00	\$1,162,209.47	\$7,829,294.78	\$0.00	\$7,829,294.78	\$0.00	\$0.00
1421 - 1421 VIVIENDA PERSONAL DE SEGURIDAD IMPO	\$0.00	\$1,183,000.00	\$-1,000,000.00	\$183,000.00	\$183,000.00	\$0.00	\$183,000.00	\$0.00	\$0.00	\$183,000.00	\$0.00	\$183,000.00	\$0.00	\$0.00
11 - Recursos Fiscales	\$0.00	\$1,183,000.00	\$-1,000,000.00	\$183,000.00	\$183,000.00	\$0.00	\$183,000.00	\$0.00	\$0.00	\$183,000.00	\$0.00	\$183,000.00	\$0.00	\$0.00
<b>TOTAL CONCEPTO</b>	\$0.00	\$1,183,000.00	\$-1,000,000.00	\$183,000.00	\$183,000.00	\$0.00	\$183,000.00	\$0.00	\$0.00	\$183,000.00	\$0.00	\$183,000.00	\$0.00	\$0.00
1441 - 1441 SEGURO DE VIDA	\$0.00	\$15,010.00	\$0.00	\$15,010.00	\$15,010.00	\$0.00	\$15,010.00	\$0.00	\$0.00	\$15,010.00	\$0.00	\$15,010.00	\$0.00	\$0.00
11 - Recursos Fiscales	\$0.00	\$15,010.00	\$0.00	\$15,010.00	\$15,010.00	\$0.00	\$15,010.00	\$0.00	\$0.00	\$15,010.00	\$0.00	\$15,010.00	\$0.00	\$0.00
<b>TOTAL CONCEPTO</b>	\$0.00	\$15,010.00	\$0.00	\$15,010.00	\$15,010.00	\$0.00	\$15,010.00	\$0.00	\$0.00	\$15,010.00	\$0.00	\$15,010.00	\$0.00	\$0.00
1521 - 1521 INDEMNIZACIONES	\$7,489,693.13	\$11,584,563.44	\$-6,054,464.52	\$13,620,792.06	\$12,678,707.94	\$342,084.11	\$12,678,707.94	\$0.00	\$342,084.11	\$12,678,707.94	\$0.00	\$12,678,707.94	\$0.00	\$0.00
11 - Recursos Fiscales	\$9,296.86	\$82,238.12	\$-44,583.15	\$197,898.83	\$79,258.20	\$7,744.53	\$79,258.20	\$0.00	\$7,744.53	\$79,258.20	\$0.00	\$79,258.20	\$0.00	\$0.00
15 - Recursos Federales	\$7,489,693.13	\$11,584,563.44	\$-6,054,464.52	\$13,620,792.06	\$12,678,707.94	\$342,084.11	\$12,678,707.94	\$0.00	\$342,084.11	\$12,678,707.94	\$0.00	\$12,678,707.94	\$0.00	\$0.00
<b>TOTAL CONCEPTO</b>	\$7,489,693.13	\$11,584,563.44	\$-6,054,464.52	\$13,620,792.06	\$12,678,707.94	\$342,084.11	\$12,678,707.94	\$0.00	\$342,084.11	\$12,678,707.94	\$0.00	\$12,678,707.94	\$0.00	\$0.00
1522 - 1522 LIQUIDACIONES	\$154,978.00	\$1,848,254.00	\$-984,407.00	\$1,000,123.00	\$1,000,123.00	\$0.00	\$1,000,123.00	\$0.00	\$0.00	\$1,000,123.00	\$0.00	\$1,000,123.00	\$0.00	\$0.00
11 - Recursos Fiscales	\$4,802,803.13	\$4,615,659.00	\$-2,465,725.26	\$3,956,095.24	\$3,794,050.09	\$182,046.65	\$3,794,050.09	\$0.00	\$182,046.65	\$3,794,050.09	\$0.00	\$3,794,050.09	\$0.00	\$0.00
15 - Recursos Federales	\$6,485,413.00	\$6,485,413.00	\$-6,485,413.00	\$6,485,413.00	\$6,485,413.00	\$0.00	\$6,485,413.00	\$0.00	\$0.00	\$6,485,413.00	\$0.00	\$6,485,413.00	\$0.00	\$0.00
<b>TOTAL CONCEPTO</b>	\$11,288,281.13	\$12,949,326.00	\$-7,451,138.26	\$10,441,536.00	\$10,279,563.09	\$182,046.65	\$10,279,563.09	\$0.00	\$182,046.65	\$10,279,563.09	\$0.00	\$10,279,563.09	\$0.00	\$0.00
1541 - 1541 BONOS DE DESPESA	\$105,000.00	\$4,038,000.00	\$-4,038,000.00	\$76,875.00	\$99,875.00	\$0.00	\$99,875.00	\$0.00	\$0.00	\$99,875.00	\$0.00	\$99,875.00	\$0.00	\$0.00
11 - Recursos Fiscales	\$9,825,000.00	\$4,127,676.10	\$-4,127,676.10	\$4,127,676.10	\$7,786,318.01	\$388,638.28	\$7,786,318.01	\$0.00	\$388,638.28	\$7,786,318.01	\$0.00	\$7,786,318.01	\$0.00	\$0.00
15 - Recursos Federales	\$9,825,000.00	\$4,127,676.10	\$-4,127,676.10	\$4,127,676.10	\$7,786,318.01	\$388,638.28	\$7,786,318.01	\$0.00	\$388,638.28	\$7,786,318.01	\$0.00	\$7,786,318.01	\$0.00	\$0.00
<b>TOTAL CONCEPTO</b>	\$19,650,000.00	\$8,165,676.10	\$-8,165,676.10	\$8,165,676.10	\$15,572,186.01	\$388,638.28	\$15,572,186.01	\$0.00	\$388,638.28	\$15,572,186.01	\$0.00	\$15,572,186.01	\$0.00	\$0.00
1542 - 1542 APOYOS A SINDICALIZADOS	\$0.00	\$20,800.00	\$0.00	\$20,800.00	\$20,754.00	\$102.00	\$20,754.00	\$0.00	\$102.00	\$20,754.00	\$0.00	\$20,754.00	\$0.00	\$0.00
15 - Recursos Federales	\$0.00	\$20,800.00	\$0.00	\$20,800.00	\$20,754.00	\$102.00	\$20,754.00	\$0.00	\$102.00	\$20,754.00	\$0.00	\$20,754.00	\$0.00	\$0.00

Divisor: Pesos  
Tipo de gasto: Todos  
Fuente de financiamiento: Todas

Acumulados (CONAC)

RAMO O DEPENDENCIA	TIPO DE GASTO	CONCEPTO	1	2	3	4	5	6(4-5)	7	8(5-7)	9=(4-7)	10	11=(7-10)	12	13=(10-12)	14=(7-12)	
			Presupuesto de Egresos Aprobado	Ampliaciones	Reducciones	Presupuesto Vigente	Comprometido	Presupuesto disponible para comprometer	Devengado	Compromisos sin devengar	Presupuesto vigente sin devengar	Ejercido	Devengado sin ejercer	Pagado	Ejercicio sin pagar	Cuentas por pagar	
<b>FUENTE DE FINANCIAMIENTO</b>																	
<b>1544 - 1544 SEGURO DE VIDA</b>																	
11 - Recursos Fiscales			\$0.00	\$10,000.00	\$0.00	\$10,000.00	\$10,000.00	\$10,000.00	\$0.00	\$0.00	\$10,000.00	\$10,000.00	\$0.00	\$0.00	\$10,000.00	\$0.00	\$0.00
15 - Recursos Federales			\$0.00	\$0.00	\$0.00	\$0.00	\$0.00	\$0.00	\$0.00	\$0.00	\$0.00	\$0.00	\$0.00	\$0.00	\$0.00	\$0.00	\$0.00
<b>TOTAL CONCEPTO</b>			\$0.00	\$10,000.00	\$0.00	\$10,000.00	\$10,000.00	\$10,000.00	\$0.00	\$0.00	\$10,000.00	\$10,000.00	\$0.00	\$0.00	\$10,000.00	\$0.00	\$0.00
<b>1545 - 1545 HORAS PRESTACION</b>																	
15 - Recursos Federales			\$0.00	\$0.00	\$0.00	\$0.00	\$0.00	\$0.00	\$0.00	\$0.00	\$0.00	\$0.00	\$0.00	\$0.00	\$0.00	\$0.00	\$0.00
<b>TOTAL CONCEPTO</b>			\$0.00	\$0.00	\$0.00	\$0.00	\$0.00	\$0.00	\$0.00	\$0.00	\$0.00	\$0.00	\$0.00	\$0.00	\$0.00	\$0.00	\$0.00
<b>1551 - 1551 BECAS A EMPLEADOS</b>																	
15 - Recursos Federales			\$0.00	\$0.00	\$0.00	\$0.00	\$0.00	\$0.00	\$0.00	\$0.00	\$0.00	\$0.00	\$0.00	\$0.00	\$0.00	\$0.00	\$0.00
<b>TOTAL CONCEPTO</b>			\$0.00	\$0.00	\$0.00	\$0.00	\$0.00	\$0.00	\$0.00	\$0.00	\$0.00	\$0.00	\$0.00	\$0.00	\$0.00	\$0.00	\$0.00
<b>1591 - 1591 AYUDA PARA ALIMENTACION</b>																	
15 - Recursos Federales			\$0.00	\$0.00	\$0.00	\$0.00	\$0.00	\$0.00	\$0.00	\$0.00	\$0.00	\$0.00	\$0.00	\$0.00	\$0.00	\$0.00	\$0.00
<b>TOTAL CONCEPTO</b>			\$0.00	\$0.00	\$0.00	\$0.00	\$0.00	\$0.00	\$0.00	\$0.00	\$0.00	\$0.00	\$0.00	\$0.00	\$0.00	\$0.00	\$0.00
<b>15911 - 15911 OTRAS PERCEPCIONES</b>																	
11 - Recursos Fiscales			\$0.00	\$1,207,643.00	\$4,800.00	\$1,212,443.00	\$1,212,443.00	\$1,212,443.00	\$1,212,443.00	\$0.00	\$1,212,443.00	\$1,212,443.00	\$0.00	\$1,212,443.00	\$1,212,443.00	\$0.00	\$0.00
15 - Recursos Federales			\$0.00	\$0.00	\$0.00	\$0.00	\$0.00	\$0.00	\$0.00	\$0.00	\$0.00	\$0.00	\$0.00	\$0.00	\$0.00	\$0.00	\$0.00
<b>TOTAL CONCEPTO</b>			\$0.00	\$1,207,643.00	\$4,800.00	\$1,212,443.00	\$1,212,443.00	\$1,212,443.00	\$1,212,443.00	\$0.00	\$1,212,443.00	\$1,212,443.00	\$0.00	\$1,212,443.00	\$1,212,443.00	\$0.00	\$0.00
<b>1592 - 1592 APOYO DE PREVISION SOCIAL</b>																	
11 - Recursos Fiscales			\$0.00	\$6,182.57	\$2,804.26	\$8,986.83	\$8,986.83	\$8,986.83	\$8,986.83	\$0.00	\$8,986.83	\$8,986.83	\$0.00	\$8,986.83	\$8,986.83	\$0.00	\$0.00
15 - Recursos Federales			\$0.00	\$0.00	\$0.00	\$0.00	\$0.00	\$0.00	\$0.00	\$0.00	\$0.00	\$0.00	\$0.00	\$0.00	\$0.00	\$0.00	\$0.00
<b>TOTAL CONCEPTO</b>			\$0.00	\$6,182.57	\$2,804.26	\$8,986.83	\$8,986.83	\$8,986.83	\$8,986.83	\$0.00	\$8,986.83	\$8,986.83	\$0.00	\$8,986.83	\$8,986.83	\$0.00	\$0.00
<b>1593 - 1593 DIA FESTIVO</b>																	
11 - Recursos Fiscales			\$0.00	\$0.00	\$0.00	\$0.00	\$0.00	\$0.00	\$0.00	\$0.00	\$0.00	\$0.00	\$0.00	\$0.00	\$0.00	\$0.00	\$0.00
15 - Recursos Federales			\$0.00	\$0.00	\$0.00	\$0.00	\$0.00	\$0.00	\$0.00	\$0.00	\$0.00	\$0.00	\$0.00	\$0.00	\$0.00	\$0.00	\$0.00
<b>TOTAL CONCEPTO</b>			\$0.00	\$0.00	\$0.00	\$0.00	\$0.00	\$0.00	\$0.00	\$0.00	\$0.00	\$0.00	\$0.00	\$0.00	\$0.00	\$0.00	\$0.00
<b>1594 - 1594 BONO ESTADIO</b>																	
15 - Recursos Federales			\$0.00	\$0.00	\$0.00	\$0.00	\$0.00	\$0.00	\$0.00	\$0.00	\$0.00	\$0.00	\$0.00	\$0.00	\$0.00	\$0.00	\$0.00
<b>TOTAL CONCEPTO</b>			\$0.00	\$0.00	\$0.00	\$0.00	\$0.00	\$0.00	\$0.00	\$0.00	\$0.00	\$0.00	\$0.00	\$0.00	\$0.00	\$0.00	\$0.00
<b>1596 - 1596 APOYO PARA VIVIENDA</b>																	
15 - Recursos Federales			\$0.00	\$0.00	\$0.00	\$0.00	\$0.00	\$0.00	\$0.00	\$0.00	\$0.00	\$0.00	\$0.00	\$0.00	\$0.00	\$0.00	\$0.00
<b>TOTAL CONCEPTO</b>			\$0.00	\$0.00	\$0.00	\$0.00	\$0.00	\$0.00	\$0.00	\$0.00	\$0.00	\$0.00	\$0.00	\$0.00	\$0.00	\$0.00	\$0.00
<b>1711 - 1711 BONO DE DESEMPEÑO</b>																	
15 - Recursos Federales			\$0.00	\$0.00	\$0.00	\$0.00	\$0.00	\$0.00	\$0.00	\$0.00	\$0.00	\$0.00	\$0.00	\$0.00	\$0.00	\$0.00	\$0.00
<b>TOTAL CONCEPTO</b>			\$0.00	\$0.00	\$0.00	\$0.00	\$0.00	\$0.00	\$0.00	\$0.00	\$0.00	\$0.00	\$0.00	\$0.00	\$0.00	\$0.00	\$0.00

MUNICIPIO DE SAN NICOLAS DE LOS GARZA, N.L.  
(b) Estado sobre el Ejercicio del Presupuesto por: Ramo o Dependencia / Clasificación Económica

Diciembre de 2019  
Divisor: Pesos  
Tipo de gasto: Todos  
Fuente de financiamiento: Todas

RAMO O DEPENDENCIA TIPO DE GASTO CONCEPTO	Acumulados (CONAC)														
	1	2	3	4	5	6=(4-5)	7	8=(5-7)	9=(4-7)	10	11=(7-10)	12	13=(10-12)	14=(7-12)	
	Presupuesto de Egresos Aprobado	Ampliaciones	Reducciones	Presupuesto Vigente	Comprometido	Presupuesto disponible para comprometer	Devengado	Compromisos sin devengar	Presupuesto vigentes sin devengar	Ejercido	Devengado sin ejercer	Pagado	Ejercido sin pagar	Cuentas por pagar	
<b>FUENTE DE FINANCIAMIENTO</b>															
11 - Recursos Fiscales	\$10,925.49	\$15,564.40	\$-205,208.80	\$295,829.20	\$181,083.25	\$114,745.95	\$10,383.25	\$0.00	\$114,745.95	\$15,564.25	\$0.00	\$10,383.25	\$0.00	\$0.00	
15 - Recursos Federales	\$28,827.34	\$14,502,974.28	\$-18,814,982.72	\$28,299,029.82	\$29,230,174.33	\$1,388,858.69	\$28,235,174.33	\$0.00	\$1,388,858.69	\$29,230,174.33	\$0.00	\$28,235,174.34	\$-0.01	\$-0.01	
<b>TOTAL CONCEPTO</b>	<b>\$39,752.83</b>	<b>\$16,724,968.78</b>	<b>\$-18,815,191.52</b>	<b>\$324,128,859.02</b>	<b>\$310,313,257.58</b>	<b>\$1,403,604.64</b>	<b>\$38,618,557.58</b>	<b>\$0.00</b>	<b>\$1,403,604.64</b>	<b>\$310,313,257.58</b>	<b>\$0.00</b>	<b>\$28,670,348.68</b>	<b>\$-0.01</b>	<b>\$-0.01</b>	
<b>1714 - 1714 BONO DE PERMANENCIA</b>															
11 - Recursos Fiscales	\$190,234.68	\$1,802,500.00	\$-190,234.68	\$1,802,500.00	\$1,802,500.00	\$0.00	\$1,802,500.00	\$0.00	\$0.00	\$1,802,500.00	\$0.00	\$1,802,500.00	\$0.00	\$0.00	
<b>TOTAL CONCEPTO</b>	<b>\$190,234.68</b>	<b>\$1,802,500.00</b>	<b>\$-190,234.68</b>	<b>\$1,802,500.00</b>	<b>\$1,802,500.00</b>	<b>\$0.00</b>	<b>\$1,802,500.00</b>	<b>\$0.00</b>	<b>\$0.00</b>	<b>\$1,802,500.00</b>	<b>\$0.00</b>	<b>\$1,802,500.00</b>	<b>\$0.00</b>	<b>\$0.00</b>	
<b>2111 - 2111 PAPELERIA Y ARTICULOS DE OFICINA</b>															
11 - Recursos Fiscales	\$2,232,000.00	\$5,526,181.81	\$-163,271.50	\$2,284,509.31	\$2,171,981.15	\$712,826.16	\$2,171,981.15	\$0.00	\$712,826.16	\$2,171,981.15	\$0.00	\$2,171,981.15	\$0.00	\$0.00	
<b>TOTAL CONCEPTO</b>	<b>\$2,232,000.00</b>	<b>\$5,526,181.81</b>	<b>\$-163,271.50</b>	<b>\$2,284,509.31</b>	<b>\$2,171,981.15</b>	<b>\$712,826.16</b>	<b>\$2,171,981.15</b>	<b>\$0.00</b>	<b>\$712,826.16</b>	<b>\$2,171,981.15</b>	<b>\$0.00</b>	<b>\$2,171,981.15</b>	<b>\$0.00</b>	<b>\$0.00</b>	
<b>2112 - 2112 FORTASEG</b>															
11 - Recursos Fiscales	\$0.00	\$29,829.12	\$0.00	\$29,829.12	\$29,829.12	\$0.00	\$29,829.12	\$0.00	\$0.00	\$29,829.12	\$0.00	\$29,829.12	\$0.00	\$0.00	
<b>TOTAL CONCEPTO</b>	<b>\$0.00</b>	<b>\$29,829.12</b>	<b>\$0.00</b>	<b>\$29,829.12</b>	<b>\$29,829.12</b>	<b>\$0.00</b>	<b>\$29,829.12</b>	<b>\$0.00</b>	<b>\$0.00</b>	<b>\$29,829.12</b>	<b>\$0.00</b>	<b>\$29,829.12</b>	<b>\$0.00</b>	<b>\$0.00</b>	
<b>2122 - 2122 MATERIAL FOTOGRAFIA Y CINEMATOGRAF</b>															
11 - Recursos Fiscales	\$1,000,000.00	\$1,170,000.00	\$-1,285,988.57	\$31,172.09	\$29,029.84	\$1,342.15	\$33,823.94	\$0.00	\$1,342.15	\$29,029.84	\$0.00	\$29,029.84	\$0.00	\$0.00	
<b>TOTAL CONCEPTO</b>	<b>\$1,000,000.00</b>	<b>\$1,170,000.00</b>	<b>\$-1,285,988.57</b>	<b>\$31,172.09</b>	<b>\$29,029.84</b>	<b>\$1,342.15</b>	<b>\$33,823.94</b>	<b>\$0.00</b>	<b>\$1,342.15</b>	<b>\$29,029.84</b>	<b>\$0.00</b>	<b>\$29,029.84</b>	<b>\$0.00</b>	<b>\$0.00</b>	
<b>2141 - 2141 MATERIALES Y ACCESORIOS DE COMUNICA</b>															
11 - Recursos Fiscales	\$0.00	\$5,468.00	\$0.00	\$5,468.00	\$5,468.00	\$0.00	\$5,468.00	\$0.00	\$0.00	\$5,468.00	\$0.00	\$5,468.00	\$0.00	\$0.00	
<b>TOTAL CONCEPTO</b>	<b>\$0.00</b>	<b>\$5,468.00</b>	<b>\$0.00</b>	<b>\$5,468.00</b>	<b>\$5,468.00</b>	<b>\$0.00</b>	<b>\$5,468.00</b>	<b>\$0.00</b>	<b>\$0.00</b>	<b>\$5,468.00</b>	<b>\$0.00</b>	<b>\$5,468.00</b>	<b>\$0.00</b>	<b>\$0.00</b>	
<b>2151 - 2151 MATERIAL IMPRESO E INFORMACION DIGI</b>															
11 - Recursos Fiscales	\$2,409,000.00	\$7,282,813.89	\$-1,009,372.22	\$6,682,241.67	\$7,619,862.36	\$1,836,389.11	\$7,619,862.36	\$0.00	\$1,836,389.11	\$7,619,862.36	\$0.00	\$7,619,862.36	\$0.00	\$0.00	
15 - Recursos Federales	\$0.00	\$17,110.00	\$0.00	\$17,110.00	\$17,110.00	\$0.00	\$17,110.00	\$0.00	\$0.00	\$17,110.00	\$0.00	\$17,110.00	\$0.00	\$0.00	
<b>TOTAL CONCEPTO</b>	<b>\$2,409,000.00</b>	<b>\$7,299,923.89</b>	<b>\$-1,009,372.22</b>	<b>\$6,699,351.67</b>	<b>\$7,636,972.36</b>	<b>\$1,836,389.11</b>	<b>\$7,636,972.36</b>	<b>\$0.00</b>	<b>\$1,836,389.11</b>	<b>\$7,636,972.36</b>	<b>\$0.00</b>	<b>\$7,636,972.36</b>	<b>\$0.00</b>	<b>\$0.00</b>	
<b>2161 - 2161 ARTICULOS PARA ASEO Y LIMPIEZA</b>															
11 - Recursos Fiscales	\$2,000,000.00	\$953,031.75	\$-792,346.50	\$2,111,685.25	\$1,987,872.23	\$304,011.87	\$1,987,872.23	\$0.00	\$304,011.87	\$1,987,872.23	\$0.00	\$1,987,872.23	\$0.00	\$0.00	
<b>TOTAL CONCEPTO</b>	<b>\$2,000,000.00</b>	<b>\$953,031.75</b>	<b>\$-792,346.50</b>	<b>\$2,111,685.25</b>	<b>\$1,987,872.23</b>	<b>\$304,011.87</b>	<b>\$1,987,872.23</b>	<b>\$0.00</b>	<b>\$304,011.87</b>	<b>\$1,987,872.23</b>	<b>\$0.00</b>	<b>\$1,987,872.23</b>	<b>\$0.00</b>	<b>\$0.00</b>	
<b>2211 - 2211 CONSUMO DE ALIMENTOS DEL PERSONAL</b>															
11 - Recursos Fiscales	\$0.00	\$16,524.53	\$-24,745.97	\$48,179.30	\$479,849.26	\$1,809.04	\$479,849.26	\$0.00	\$1,809.04	\$479,849.26	\$0.00	\$479,849.26	\$0.00	\$0.00	
15 - Recursos Federales	\$0.00	\$146,000.00	\$0.00	\$146,000.00	\$130,000.00	\$130,000.00	\$130,000.00	\$0.00	\$130,000.00	\$130,000.00	\$0.00	\$130,000.00	\$0.00	\$0.00	
<b>TOTAL CONCEPTO</b>	<b>\$0.00</b>	<b>\$162,524.53</b>	<b>\$-24,745.97</b>	<b>\$194,179.30</b>	<b>\$609,849.26</b>	<b>\$1,809.04</b>	<b>\$609,849.26</b>	<b>\$0.00</b>	<b>\$1,809.04</b>	<b>\$609,849.26</b>	<b>\$0.00</b>	<b>\$609,849.26</b>	<b>\$0.00</b>	<b>\$0.00</b>	
<b>2212 - 2212 GASTOS DE CAFETERIA</b>															
11 - Recursos Fiscales	\$0.00	\$162,524.53	\$-18,827.14	\$70,909.29	\$699,949.23	\$34,891.06	\$699,949.23	\$0.00	\$34,891.06	\$699,949.23	\$0.00	\$699,949.23	\$0.00	\$0.00	
15 - Recursos Federales	\$0.00	\$11,872.00	\$0.00	\$11,872.00	\$11,872.00	\$0.00	\$11,872.00	\$0.00	\$0.00	\$11,872.00	\$0.00	\$11,872.00	\$0.00	\$0.00	
<b>TOTAL CONCEPTO</b>	<b>\$0.00</b>	<b>\$174,396.53</b>	<b>\$-18,827.14</b>	<b>\$82,781.29</b>	<b>\$811,821.23</b>	<b>\$34,891.06</b>	<b>\$811,821.23</b>	<b>\$0.00</b>	<b>\$34,891.06</b>	<b>\$811,821.23</b>	<b>\$0.00</b>	<b>\$811,821.23</b>	<b>\$0.00</b>	<b>\$0.00</b>	



MUNICIPIO DE SAN NICOLAS DE LOS GARZA, N.L.  
 (b) Estado sobre el Ejercicio del Presupuesto por: Ramo o Dependencia / Clasificación Económica

Diciembre de 2019  
 Divisor: Pesos  
 Tipo de gasto: Todos  
 Fuente de financiamiento: Todas

RAMO O DEPENDENCIA TIPO DE GASTO CONCEPTO	Presupuesto de Egresos Aprobado	Ampliaciones	Reducciones	Presupuesto Vigente	Comprometido	Presupuesto disponible para comprometer	Devengado	Compromisos sin devengar	Presupuesto vigente sin devengar	Ejercido	Devengado sin ejercer	Pagado	Ejercido sin pagar	Cuentas por pagar
<b>ACUMULADOS (CONAC)</b>														
<b>FUENTE DE FINANCIAMIENTO</b>														
2213 - 2213 ALIMENTOS ESTANCIAS INFANTILES														
11 - Recursos Fiscales	\$1,500,000.00	\$1,079,842.29	\$-3,275,250.00	\$1,485,292.00	\$1,405,477.15	\$69,814.85	\$1,426,677.15	\$0.00	\$69,814.85	\$1,405,477.15	\$0.00	\$1,426,677.15	\$0.00	\$0.00
TOTAL CONCEPTO	\$1,500,000.00	\$1,079,842.29	\$-3,275,250.00	\$1,485,292.00	\$1,405,477.15	\$69,814.85	\$1,426,677.15	\$0.00	\$69,814.85	\$1,405,477.15	\$0.00	\$1,426,677.15	\$0.00	\$0.00
2214 - 2214 ALIMENTOS A REOS														
11 - Recursos Fiscales	\$300,000.00	\$179,000.00	\$-176,000.00	\$400,200.00	\$299,811.78	\$352.22	\$299,811.78	\$0.00	\$352.22	\$299,811.78	\$0.00	\$299,811.78	\$0.00	\$0.00
TOTAL CONCEPTO	\$300,000.00	\$179,000.00	\$-176,000.00	\$400,200.00	\$299,811.78	\$352.22	\$299,811.78	\$0.00	\$352.22	\$299,811.78	\$0.00	\$299,811.78	\$0.00	\$0.00
2221 - 2221 ALIMENTOS PARA ANIMALES														
11 - Recursos Fiscales	\$860,000.00	\$145,000.00	\$-277,754.94	\$687,250.00	\$575,551.14	\$175,701.90	\$575,551.14	\$0.00	\$175,701.90	\$575,551.14	\$0.00	\$575,551.14	\$0.00	\$0.00
TOTAL CONCEPTO	\$860,000.00	\$145,000.00	\$-277,754.94	\$687,250.00	\$575,551.14	\$175,701.90	\$575,551.14	\$0.00	\$175,701.90	\$575,551.14	\$0.00	\$575,551.14	\$0.00	\$0.00
2231 - 2231 UTENSILIOS														
11 - Recursos Fiscales	\$0.00	\$130,797.83	\$0.00	\$130,797.83	\$129,229.95	\$1,567.88	\$129,229.95	\$0.00	\$1,567.88	\$129,229.95	\$0.00	\$129,229.95	\$0.00	\$0.00
TOTAL CONCEPTO	\$0.00	\$130,797.83	\$0.00	\$130,797.83	\$129,229.95	\$1,567.88	\$129,229.95	\$0.00	\$1,567.88	\$129,229.95	\$0.00	\$129,229.95	\$0.00	\$0.00
2421 - 2421 CEMENTO Y PRODUCTO DE CONCRETO														
11 - Recursos Fiscales	\$1,680,220.00	\$2,777,230.00	\$-668,862.00	\$3,686,368.00	\$1,734,238.99	\$1,734,009.01	\$1,734,238.99	\$0.00	\$1,734,009.01	\$1,734,238.99	\$0.00	\$1,734,238.99	\$0.00	\$0.00
TOTAL CONCEPTO	\$1,680,220.00	\$2,777,230.00	\$-668,862.00	\$3,686,368.00	\$1,734,238.99	\$1,734,009.01	\$1,734,238.99	\$0.00	\$1,734,009.01	\$1,734,238.99	\$0.00	\$1,734,238.99	\$0.00	\$0.00
2461 - 2461 MATERIAL ELECTRICO														
11 - Recursos Fiscales	\$10,300,000.00	\$3,081,670.35	\$-2,308,046.12	\$6,401,320.83	\$6,153,703.96	\$247,616.87	\$6,153,703.96	\$0.00	\$247,616.87	\$6,153,703.96	\$0.00	\$6,153,703.96	\$0.00	\$0.00
15 - Recursos Federales	\$0.00	\$175.00	\$0.00	\$175.00	\$175.20	\$0.80	\$175.20	\$0.00	\$0.80	\$175.20	\$0.00	\$175.20	\$0.00	\$0.00
TOTAL CONCEPTO	\$10,300,000.00	\$3,081,845.35	\$-2,308,046.12	\$6,401,495.83	\$6,153,879.16	\$247,617.67	\$6,153,879.16	\$0.00	\$247,617.67	\$6,153,879.16	\$0.00	\$6,153,879.16	\$0.00	\$0.00
2462 - 2462 INFRAESTRUCTURA ALUMBRADO MUNICIPA														
11 - Recursos Fiscales	\$4,842,850.32	\$25,696,534.29	\$-6,000,805.37	\$62,100,464.24	\$54,214,615.75	\$7,885,848.49	\$54,214,615.75	\$0.00	\$7,885,848.49	\$54,214,615.75	\$0.00	\$54,214,615.75	\$0.00	\$0.00
TOTAL CONCEPTO	\$4,842,850.32	\$25,696,534.29	\$-6,000,805.37	\$62,100,464.24	\$54,214,615.75	\$7,885,848.49	\$54,214,615.75	\$0.00	\$7,885,848.49	\$54,214,615.75	\$0.00	\$54,214,615.75	\$0.00	\$0.00
2481 - 2481 TAPICES, PROS, PERSIANAS Y DEMAS A														
11 - Recursos Fiscales	\$0.00	\$19,522.80	\$0.00	\$19,522.80	\$19,522.80	\$0.00	\$19,522.80	\$0.00	\$0.00	\$19,522.80	\$0.00	\$19,522.80	\$0.00	\$0.00
15 - Recursos Federales	\$0.00	\$11,130.00	\$0.00	\$11,130.00	\$11,130.00	\$0.00	\$11,130.00	\$0.00	\$0.00	\$11,130.00	\$0.00	\$11,130.00	\$0.00	\$0.00
TOTAL CONCEPTO	\$0.00	\$30,652.80	\$0.00	\$30,652.80	\$30,652.80	\$0.00	\$30,652.80	\$0.00	\$0.00	\$30,652.80	\$0.00	\$30,652.80	\$0.00	\$0.00
2491 - 2491 PINTURAS Y ACCESORIOS														
11 - Recursos Fiscales	\$19,674,989.96	\$3,347,628.78	\$-6,321,852.58	\$16,699,187.14	\$5,496,542.36	\$10,803,644.78	\$5,496,542.36	\$0.00	\$10,803,644.78	\$5,496,542.36	\$0.00	\$5,496,542.36	\$0.00	\$0.00
TOTAL CONCEPTO	\$19,674,989.96	\$3,347,628.78	\$-6,321,852.58	\$16,699,187.14	\$5,496,542.36	\$10,803,644.78	\$5,496,542.36	\$0.00	\$10,803,644.78	\$5,496,542.36	\$0.00	\$5,496,542.36	\$0.00	\$0.00
2492 - 2492 MATERIALES DIVERSOS														
11 - Recursos Fiscales	\$14,750,000.00	\$3,068,605.84	\$-4,422,379.50	\$13,396,226.34	\$10,446,771.53	\$4,925,133.65	\$10,446,771.53	\$0.00	\$4,925,133.65	\$10,446,771.53	\$0.00	\$10,446,771.53	\$0.00	\$0.00
15 - Recursos Federales	\$0.00	\$27,997.20	\$0.00	\$27,997.20	\$27,996.77	\$0.23	\$27,996.77	\$0.00	\$0.23	\$27,996.77	\$0.00	\$27,996.77	\$0.00	\$0.00
TOTAL CONCEPTO	\$14,750,000.00	\$3,096,603.04	\$-4,422,379.50	\$13,424,223.54	\$10,474,768.30	\$4,925,366.88	\$10,474,768.30	\$0.00	\$4,925,366.88	\$10,474,768.30	\$0.00	\$10,474,768.30	\$0.00	\$0.00

RAMO O DEPENDENCIA TIPO DE GASTO CONCEPTO	Acumulados (CONAC)													
	1	2	3	4	5	6=(4-5)	7	8=(6-7)	9=(4-7)	10	11=(7-10)	12	13=(10-12)	14=(7-12)
	Presupuesto de Egresos Aprobado	Ampliaciones	Reducciones	Presupuesto Vigente	Comprometido	Presupuesto disponible para comprometer	Devengado	Compromisos sin devengar	Presupuesto vigente sin devengar	Ejercido	Devengado sin ejercer	Pagado	Ejercido sin pagar	Cuentas por pagar
<b>FUENTE DE FINANCIAMIENTO</b>														
<b>2485 - 2483 MATERIAL BACHEO DE CALLES</b>														
11 - Recursos Fiscales	\$14,346,000.00	\$24,235,000.00	\$-20,231,107.00	\$15,536,900.00	\$15,536,900.00	\$2,112,903.00	\$15,536,900.00	\$0.00	\$3,812,903.00	\$15,536,900.00	\$0.00	\$15,536,900.00	\$0.00	\$0.00
<b>TOTAL CONCEPTO</b>	\$14,346,000.00	\$24,235,000.00	\$-20,231,107.00	\$15,536,900.00	\$15,536,900.00	\$2,112,903.00	\$15,536,900.00	\$0.00	\$3,812,903.00	\$15,536,900.00	\$0.00	\$15,536,900.00	\$0.00	\$0.00
<b>2495 - 2495 ENSERES MENORES</b>														
11 - Recursos Fiscales	\$0.00	\$0.00	\$0.00	\$766,843.62	\$766,843.62	\$0.00	\$766,843.62	\$0.00	\$0.00	\$766,843.62	\$0.00	\$766,843.62	\$0.00	\$0.00
<b>TOTAL CONCEPTO</b>	\$0.00	\$0.00	\$0.00	\$766,843.62	\$766,843.62	\$0.00	\$766,843.62	\$0.00	\$0.00	\$766,843.62	\$0.00	\$766,843.62	\$0.00	\$0.00
<b>2531 - 2531 MEDICAMENTOS</b>														
11 - Recursos Fiscales	\$11,990,969.79	\$2,648,100.52	\$-1,645,360.72	\$14,668,779.56	\$14,653,262.54	\$345,487.02	\$14,653,262.54	\$0.00	\$345,487.02	\$14,653,262.54	\$0.00	\$14,653,262.54	\$0.00	\$0.00
15 - Recursos Federales	\$0.00	\$0.00	\$0.00	\$0.00	\$0.00	\$0.00	\$0.00	\$0.00	\$0.00	\$0.00	\$0.00	\$0.00	\$0.00	\$0.00
<b>TOTAL CONCEPTO</b>	\$11,990,969.79	\$2,648,100.52	\$-1,645,360.72	\$14,668,779.56	\$14,653,262.54	\$345,487.02	\$14,653,262.54	\$0.00	\$345,487.02	\$14,653,262.54	\$0.00	\$14,653,262.54	\$0.00	\$0.00
<b>2532 - 2532 MATERIAL DE CURACION</b>														
11 - Recursos Fiscales	\$3,000,000.24	\$4,237,966.30	\$-1,976,666.87	\$4,492,416.06	\$2,594,489.72	\$1,897,926.33	\$2,594,489.72	\$0.00	\$1,897,926.33	\$2,594,489.72	\$0.00	\$2,594,489.72	\$0.00	\$0.00
15 - Recursos Federales	\$0.00	\$0.00	\$0.00	\$0.00	\$0.00	\$0.00	\$0.00	\$0.00	\$0.00	\$0.00	\$0.00	\$0.00	\$0.00	\$0.00
<b>TOTAL CONCEPTO</b>	\$3,000,000.24	\$4,237,966.30	\$-1,976,666.87	\$4,492,416.06	\$2,594,489.72	\$1,897,926.33	\$2,594,489.72	\$0.00	\$1,897,926.33	\$2,594,489.72	\$0.00	\$2,594,489.72	\$0.00	\$0.00
<b>2533 - 2533 VACUNAS PARA ANIMALES</b>														
11 - Recursos Fiscales	\$0.00	\$0.00	\$0.00	\$0.00	\$0.00	\$0.00	\$0.00	\$0.00	\$0.00	\$0.00	\$0.00	\$0.00	\$0.00	\$0.00
<b>TOTAL CONCEPTO</b>	\$0.00	\$0.00	\$0.00	\$0.00	\$0.00	\$0.00	\$0.00	\$0.00	\$0.00	\$0.00	\$0.00	\$0.00	\$0.00	\$0.00
<b>2534 - 2534 MEDICAMENTO USO VETERINARIO</b>														
11 - Recursos Fiscales	\$0.00	\$0.00	\$0.00	\$0.00	\$0.00	\$0.00	\$0.00	\$0.00	\$0.00	\$0.00	\$0.00	\$0.00	\$0.00	\$0.00
<b>TOTAL CONCEPTO</b>	\$0.00	\$0.00	\$0.00	\$0.00	\$0.00	\$0.00	\$0.00	\$0.00	\$0.00	\$0.00	\$0.00	\$0.00	\$0.00	\$0.00
<b>2551 - 2551 MATERIALES Y SUMINISTROS USO VETERI</b>														
11 - Recursos Fiscales	\$0.00	\$0.00	\$0.00	\$0.00	\$0.00	\$0.00	\$0.00	\$0.00	\$0.00	\$0.00	\$0.00	\$0.00	\$0.00	\$0.00
<b>TOTAL CONCEPTO</b>	\$0.00	\$0.00	\$0.00	\$0.00	\$0.00	\$0.00	\$0.00	\$0.00	\$0.00	\$0.00	\$0.00	\$0.00	\$0.00	\$0.00
<b>2611 - 2611 GASOLINA</b>														
11 - Recursos Fiscales	\$11,774,276.06	\$11,850,039.86	\$-2,622,990.96	\$6,611,265.04	\$49,299,607.41	\$11,182,267.67	\$49,299,607.41	\$0.00	\$11,182,267.67	\$49,299,607.41	\$0.00	\$49,299,607.41	\$0.00	\$0.00
15 - Recursos Federales	\$0.00	\$0.00	\$0.00	\$0.00	\$0.00	\$0.00	\$0.00	\$0.00	\$0.00	\$0.00	\$0.00	\$0.00	\$0.00	\$0.00
<b>TOTAL CONCEPTO</b>	\$11,774,276.06	\$11,850,039.86	\$-2,622,990.96	\$6,611,265.04	\$49,299,607.41	\$11,182,267.67	\$49,299,607.41	\$0.00	\$11,182,267.67	\$49,299,607.41	\$0.00	\$49,299,607.41	\$0.00	\$0.00
<b>2612 - 2612 DIESEL</b>														
11 - Recursos Fiscales	\$5,988,868.68	\$983,273.00	\$-425,174.52	\$6,402,446.56	\$6,162,237.28	\$777,811.28	\$6,162,237.28	\$0.00	\$777,811.28	\$6,162,237.28	\$0.00	\$6,162,237.28	\$0.00	\$0.00
15 - Recursos Federales	\$5,988,868.68	\$983,273.00	\$-425,174.52	\$6,402,446.56	\$6,162,237.28	\$777,811.28	\$6,162,237.28	\$0.00	\$777,811.28	\$6,162,237.28	\$0.00	\$6,162,237.28	\$0.00	\$0.00
<b>TOTAL CONCEPTO</b>	\$11,977,737.36	\$12,833,312.86	\$-3,048,149.04	\$12,804,893.12	\$12,324,874.56	\$1,555,622.96	\$12,324,874.56	\$0.00	\$1,555,622.96	\$12,324,874.56	\$0.00	\$12,324,874.56	\$0.00	\$0.00
<b>2613 - 2613 GAS LP</b>														
11 - Recursos Fiscales	\$800,000.12	\$44,000.00	\$-206,000.20	\$648,000.00	\$310,615.80	\$238,291.12	\$310,615.80	\$0.00	\$238,291.12	\$310,615.80	\$0.00	\$310,615.80	\$0.00	\$0.00
15 - Recursos Federales	\$800,000.12	\$44,000.00	\$-206,000.20	\$648,000.00	\$310,615.80	\$238,291.12	\$310,615.80	\$0.00	\$238,291.12	\$310,615.80	\$0.00	\$310,615.80	\$0.00	\$0.00
<b>TOTAL CONCEPTO</b>	\$1,600,000.24	\$88,000.00	\$-412,000.40	\$1,286,000.00	\$621,231.60	\$476,582.24	\$621,231.60	\$0.00	\$476,582.24	\$621,231.60	\$0.00	\$621,231.60	\$0.00	\$0.00

Diciembre de 2019  
Divisor: Pesos  
Tipo de gasto: Todos  
Fuente de financiamiento: Todas

RAMO O DEPENDENCIA TIPO DE GASTO CONCEPTO	Acumulados (CONAC)														
	1	2	3	4	5	6-(4-3) Presupuesto disponible para comprometer	7	8-(5-7) Compromisos sin devengar	9-(4-7) Presupuesto vigente sin devengar	10	11-(7-10) Devengado sin ejercer	12	13-(10-12) Ejercido sin pagar	14-(7-12) Cuentas por pagar	
<b>FUENTE DE FINANCIAMIENTO</b>															
<b>2614 - 2614 ACEITES Y LUBRICANTES</b>															
11 - Recursos Fiscales	\$0.00	\$114,432.84	\$0.00	\$114,432.84	\$114,432.84	\$6.16	\$114,432.84	\$0.00	\$6.16	\$114,432.84	\$0.00	\$114,432.84	\$0.00	\$0.00	\$0.00
15 - Recursos Federales	\$0.00	\$2,437.20	\$0.00	\$2,437.20	\$2,437.51	\$10.69	\$2,437.51	\$0.00	\$10.69	\$2,437.51	\$0.00	\$2,437.51	\$0.00	\$0.00	\$0.00
<b>TOTAL CONCEPTO</b>	<b>\$0.00</b>	<b>\$116,869.80</b>	<b>\$0.00</b>	<b>\$116,869.80</b>	<b>\$116,869.80</b>	<b>\$16.85</b>	<b>\$116,869.80</b>	<b>\$0.00</b>	<b>\$16.85</b>	<b>\$116,869.80</b>	<b>\$0.00</b>	<b>\$116,869.80</b>	<b>\$0.00</b>	<b>\$0.00</b>	<b>\$0.00</b>
<b>2711 - 2711 UNIFORMES PERSONAL ADMINISTRATIVO</b>															
11 - Recursos Fiscales	\$720,000.00	\$1,938,835.00	\$4,054,362.72	\$6,694,472.28	\$444,240.76	\$160,231.52	\$444,240.76	\$0.00	\$160,231.52	\$444,240.76	\$0.00	\$444,240.76	\$0.00	\$0.00	\$0.00
15 - Recursos Federales	\$0.00	\$10,000.00	\$0.00	\$0.00	\$0.00	\$0.00	\$0.00	\$0.00	\$0.00	\$0.00	\$0.00	\$0.00	\$0.00	\$0.00	\$0.00
<b>TOTAL CONCEPTO</b>	<b>\$720,000.00</b>	<b>\$1,948,835.00</b>	<b>\$4,054,362.72</b>	<b>\$6,694,472.28</b>	<b>\$444,240.76</b>	<b>\$160,231.52</b>	<b>\$444,240.76</b>	<b>\$0.00</b>	<b>\$160,231.52</b>	<b>\$444,240.76</b>	<b>\$0.00</b>	<b>\$444,240.76</b>	<b>\$0.00</b>	<b>\$0.00</b>	<b>\$0.00</b>
<b>2712 - 2712 UNIFORMES PERSONAL DE SERVICIO</b>															
11 - Recursos Fiscales	\$1,244,000.00	\$1,290,933.86	\$4,779,605.90	\$1,932,228.98	\$732,417.71	\$29,811.27	\$732,417.71	\$0.00	\$29,811.27	\$732,417.71	\$0.00	\$732,417.71	\$0.00	\$0.00	\$0.00
<b>TOTAL CONCEPTO</b>	<b>\$1,244,000.00</b>	<b>\$1,290,933.86</b>	<b>\$4,779,605.90</b>	<b>\$1,932,228.98</b>	<b>\$732,417.71</b>	<b>\$29,811.27</b>	<b>\$732,417.71</b>	<b>\$0.00</b>	<b>\$29,811.27</b>	<b>\$732,417.71</b>	<b>\$0.00</b>	<b>\$732,417.71</b>	<b>\$0.00</b>	<b>\$0.00</b>	<b>\$0.00</b>
<b>2713 - 2713 EQUIPO Y ACCESORIOS DE UNIFORMES</b>															
11 - Recursos Fiscales	\$0.00	\$139,428.19	\$0.00	\$139,428.19	\$139,428.19	\$0.00	\$139,428.19	\$0.00	\$0.00	\$139,428.19	\$0.00	\$139,428.19	\$0.00	\$0.00	\$0.00
<b>TOTAL CONCEPTO</b>	<b>\$0.00</b>	<b>\$139,428.19</b>	<b>\$0.00</b>	<b>\$139,428.19</b>	<b>\$139,428.19</b>	<b>\$0.00</b>	<b>\$139,428.19</b>	<b>\$0.00</b>	<b>\$0.00</b>	<b>\$139,428.19</b>	<b>\$0.00</b>	<b>\$139,428.19</b>	<b>\$0.00</b>	<b>\$0.00</b>	<b>\$0.00</b>
<b>2714 - 2714 FONTASEG</b>															
11 - Recursos Fiscales	\$0.00	\$2,297,240.63	\$0.00	\$2,297,240.60	\$2,297,240.63	\$0.00	\$2,297,240.60	\$0.00	\$0.00	\$2,297,240.60	\$0.00	\$2,297,240.60	\$0.00	\$0.00	\$0.00
<b>TOTAL CONCEPTO</b>	<b>\$0.00</b>	<b>\$2,297,240.63</b>	<b>\$0.00</b>	<b>\$2,297,240.60</b>	<b>\$2,297,240.63</b>	<b>\$0.00</b>	<b>\$2,297,240.60</b>	<b>\$0.00</b>	<b>\$0.00</b>	<b>\$2,297,240.60</b>	<b>\$0.00</b>	<b>\$2,297,240.60</b>	<b>\$0.00</b>	<b>\$0.00</b>	<b>\$0.00</b>
<b>2721 - 2721 UNIFORMES DE SEGURIDAD PUBLICA Y AC</b>															
11 - Recursos Fiscales	\$1,740,000.00	\$2,228,470.00	\$4,668,413.10	\$3,360,085.90	\$3,360,085.94	\$0.06	\$3,360,085.84	\$0.00	\$0.06	\$3,360,085.84	\$0.00	\$3,360,085.84	\$0.00	\$0.00	\$0.00
16 - Recursos Estatales	\$1,678,000.00	\$4,399,388.09	\$4,030,395.00	\$15,358.49	\$15,358.49	\$1,695.60	\$15,358.49	\$0.00	\$1,695.60	\$15,358.49	\$0.00	\$15,358.49	\$0.00	\$0.00	\$0.00
<b>TOTAL CONCEPTO</b>	<b>\$3,418,000.00</b>	<b>\$6,627,858.09</b>	<b>\$8,698,808.10</b>	<b>\$3,375,444.39</b>	<b>\$3,375,444.33</b>	<b>\$1,695.66</b>	<b>\$3,375,444.33</b>	<b>\$0.00</b>	<b>\$1,695.66</b>	<b>\$3,375,444.33</b>	<b>\$0.00</b>	<b>\$3,375,444.33</b>	<b>\$0.00</b>	<b>\$0.00</b>	<b>\$0.00</b>
<b>2722 - 2722 UNIFORMES DE PROTECCION CIVIL Y ACC</b>															
11 - Recursos Fiscales	\$500,000.00	\$0.00	\$300,000.00	\$0.00	\$0.00	\$0.00	\$0.00	\$0.00	\$0.00	\$0.00	\$0.00	\$0.00	\$0.00	\$0.00	\$0.00
<b>TOTAL CONCEPTO</b>	<b>\$500,000.00</b>	<b>\$0.00</b>	<b>\$300,000.00</b>	<b>\$0.00</b>	<b>\$0.00</b>	<b>\$0.00</b>	<b>\$0.00</b>	<b>\$0.00</b>	<b>\$0.00</b>	<b>\$0.00</b>	<b>\$0.00</b>	<b>\$0.00</b>	<b>\$0.00</b>	<b>\$0.00</b>	<b>\$0.00</b>
<b>2723 - 2723 PRENDAS DE SEGURIDAD</b>															
11 - Recursos Fiscales	\$0.00	\$443,584.00	\$0.00	\$443,584.00	\$443,584.00	\$0.00	\$443,584.00	\$0.00	\$0.00	\$443,584.00	\$0.00	\$443,584.00	\$0.00	\$0.00	\$0.00
<b>TOTAL CONCEPTO</b>	<b>\$0.00</b>	<b>\$443,584.00</b>	<b>\$0.00</b>	<b>\$443,584.00</b>	<b>\$443,584.00</b>	<b>\$0.00</b>	<b>\$443,584.00</b>	<b>\$0.00</b>	<b>\$0.00</b>	<b>\$443,584.00</b>	<b>\$0.00</b>	<b>\$443,584.00</b>	<b>\$0.00</b>	<b>\$0.00</b>	<b>\$0.00</b>
<b>2721 - 2731 MATERIAL DEPORTIVO</b>															
11 - Recursos Fiscales	\$2,000,000.00	\$4,977,792.20	\$5,420,240.20	\$1,521,492.20	\$1,428,163.54	\$95,328.66	\$1,428,163.54	\$0.00	\$95,328.66	\$1,428,163.54	\$0.00	\$1,428,163.54	\$0.00	\$0.00	\$0.00
<b>TOTAL CONCEPTO</b>	<b>\$2,000,000.00</b>	<b>\$4,977,792.20</b>	<b>\$5,420,240.20</b>	<b>\$1,521,492.20</b>	<b>\$1,428,163.54</b>	<b>\$95,328.66</b>	<b>\$1,428,163.54</b>	<b>\$0.00</b>	<b>\$95,328.66</b>	<b>\$1,428,163.54</b>	<b>\$0.00</b>	<b>\$1,428,163.54</b>	<b>\$0.00</b>	<b>\$0.00</b>	<b>\$0.00</b>
<b>2751 - 2751 BLANCOS Y OTROS PRODUCTOS TEXTILES</b>															
11 - Recursos Fiscales	\$3,292,800.00	\$1,371,874.48	\$4,431,762.81	\$3,502,827.87	\$283.32	\$531,829.55	\$283.32	\$0.00	\$531,829.55	\$283.32	\$0.00	\$283.32	\$0.00	\$0.00	\$0.00
<b>TOTAL CONCEPTO</b>	<b>\$3,292,800.00</b>	<b>\$1,371,874.48</b>	<b>\$4,431,762.81</b>	<b>\$3,502,827.87</b>	<b>\$283.32</b>	<b>\$531,829.55</b>	<b>\$283.32</b>	<b>\$0.00</b>	<b>\$531,829.55</b>	<b>\$283.32</b>	<b>\$0.00</b>	<b>\$283.32</b>	<b>\$0.00</b>	<b>\$0.00</b>	<b>\$0.00</b>

MUNICIPIO DE SAN NICOLAS DE LOS GARZA, N.L.  
(b) Estado sobre el Ejercicio del Presupuesto por Ramo o Dependencia / Clasificación Económica

Diciembre de 2019

Divisor: Pesos

Tipo de gasto: Todos

Fuente de financiamiento: Todas

Acumulados (CONAC)

RAMO O DEPENDENCIA TIPO DE GASTO CONCEPTO	Presupuesto de Egresos Aprobado	Ampliaciones	Reducciones	Presupuesto Vigente	Comprometido	Presupuesto disponible para comprometer	Devengado	Compromisos sin devengar	Presupuesto vigente sin devengar	Ejercicio	Devengado sin ejercer	Pagado	Ejercido sin pagar	Cuentas por pagar
<b>FUENTE DE FINANCIAMIENTO</b>														
<b>2821 - 2821 MATERIALES DE SEGURIDAD PUBLICA</b>														
11 - Recursos Fiscales	\$0.00	\$157,864.00	\$0.00	\$157,864.00	\$157,864.00	\$0.00	\$157,864.00	\$0.00	\$0.00	\$157,864.00	\$0.00	\$157,864.00	\$0.00	\$0.00
<b>TOTAL CONCEPTO</b>	\$0.00	\$157,864.00	\$0.00	\$157,864.00	\$157,864.00	\$0.00	\$157,864.00	\$0.00	\$0.00	\$157,864.00	\$0.00	\$157,864.00	\$0.00	\$0.00
<b>2822 - 2822 FORTASEO</b>														
11 - Recursos Fiscales	\$0.00	\$745,148.99	\$0.00	\$745,148.99	\$745,148.99	\$0.01	\$745,148.98	\$0.00	\$0.01	\$745,148.99	\$0.00	\$745,148.99	\$0.00	\$0.00
<b>TOTAL CONCEPTO</b>	\$0.00	\$745,148.99	\$0.00	\$745,148.99	\$745,148.99	\$0.01	\$745,148.98	\$0.00	\$0.01	\$745,148.99	\$0.00	\$745,148.99	\$0.00	\$0.00
<b>2833 - 2833 FORTASEO</b>														
11 - Recursos Fiscales	\$0.00	\$0,007,554.83	\$4,576,622.26	\$4,576,622.26	\$4,576,622.26	\$115,033.91	\$3,897,300.72	\$0.00	\$115,033.91	\$3,897,300.72	\$0.00	\$3,897,300.72	\$0.00	\$0.00
<b>TOTAL CONCEPTO</b>	\$0.00	\$0,007,554.83	\$4,576,622.26	\$4,576,622.26	\$4,576,622.26	\$115,033.91	\$3,897,300.72	\$0.00	\$115,033.91	\$3,897,300.72	\$0.00	\$3,897,300.72	\$0.00	\$0.00
<b>2911 - 2911 HERRAMIENTAS Y UTILES</b>														
11 - Recursos Fiscales	\$4,489,899.76	\$3,366,826.56	\$4,297,333.89	\$1,999,490.83	\$476,000.12	\$891,430.71	\$878,000.12	\$0.00	\$891,430.71	\$878,000.12	\$0.00	\$878,000.12	\$0.00	\$0.00
<b>TOTAL CONCEPTO</b>	\$4,489,899.76	\$3,366,826.56	\$4,297,333.89	\$1,999,490.83	\$476,000.12	\$891,430.71	\$878,000.12	\$0.00	\$891,430.71	\$878,000.12	\$0.00	\$878,000.12	\$0.00	\$0.00
<b>2931 - 2931 ACCESORIOS EQUIPO MUSICAL Y SONIDO</b>														
11 - Recursos Fiscales	\$0.00	\$269,008.56	\$0.00	\$269,008.56	\$269,008.56	\$0.00	\$269,008.56	\$0.00	\$0.00	\$269,008.56	\$0.00	\$269,008.56	\$0.00	\$0.00
<b>TOTAL CONCEPTO</b>	\$0.00	\$269,008.56	\$0.00	\$269,008.56	\$269,008.56	\$0.00	\$269,008.56	\$0.00	\$0.00	\$269,008.56	\$0.00	\$269,008.56	\$0.00	\$0.00
<b>2941 - 2941 MATERIALES Y SUMINISTROS DE COMPUTO</b>														
11 - Recursos Fiscales	\$2,400,000.00	\$1,371,276.08	\$4,316,978.78	\$1,490,301.32	\$1,190,255.60	\$265,043.72	\$1,190,255.60	\$0.00	\$265,043.72	\$1,190,255.60	\$0.00	\$1,190,255.60	\$0.00	\$0.00
15 - Recursos Federales	\$0.00	\$11,774.86	\$0.00	\$11,774.86	\$7,365.85	\$4,408.07	\$7,365.85	\$0.00	\$4,408.07	\$7,365.85	\$0.00	\$7,365.85	\$0.00	\$0.00
<b>TOTAL CONCEPTO</b>	\$2,400,000.00	\$1,383,050.94	\$4,316,978.78	\$1,502,076.18	\$1,197,621.45	\$269,451.79	\$1,197,621.45	\$0.00	\$269,451.79	\$1,197,621.45	\$0.00	\$1,197,621.45	\$0.00	\$0.00
<b>2981 - 2981 REFACCIONES</b>														
11 - Recursos Fiscales	\$2,497,999.98	\$4,869,489.09	\$7,216,162.32	\$8,778,342.64	\$7,991,464.71	\$786,877.93	\$7,991,464.71	\$0.00	\$786,877.93	\$7,991,464.71	\$0.00	\$7,991,464.71	\$0.00	\$0.00
<b>TOTAL CONCEPTO</b>	\$2,497,999.98	\$4,869,489.09	\$7,216,162.32	\$8,778,342.64	\$7,991,464.71	\$786,877.93	\$7,991,464.71	\$0.00	\$786,877.93	\$7,991,464.71	\$0.00	\$7,991,464.71	\$0.00	\$0.00
<b>2982 - 2982 LLANTAS Y CAMARAS</b>														
11 - Recursos Fiscales	\$0.00	\$566,668.81	\$461,776.25	\$6,074,688.64	\$1,271,824.94	\$3,883,073.70	\$1,271,824.94	\$0.00	\$3,883,073.70	\$1,271,824.94	\$0.00	\$1,271,824.94	\$0.00	\$0.00
<b>TOTAL CONCEPTO</b>	\$0.00	\$566,668.81	\$461,776.25	\$6,074,688.64	\$1,271,824.94	\$3,883,073.70	\$1,271,824.94	\$0.00	\$3,883,073.70	\$1,271,824.94	\$0.00	\$1,271,824.94	\$0.00	\$0.00
<b>2983 - 2983 EQUIPO Y ACCESORIOS</b>														
11 - Recursos Fiscales	\$0.00	\$781,961.45	\$477,539.89	\$624,422.45	\$538,209.83	\$98,216.62	\$538,209.83	\$0.00	\$98,216.62	\$538,209.83	\$0.00	\$538,209.83	\$0.00	\$0.00
<b>TOTAL CONCEPTO</b>	\$0.00	\$781,961.45	\$477,539.89	\$624,422.45	\$538,209.83	\$98,216.62	\$538,209.83	\$0.00	\$98,216.62	\$538,209.83	\$0.00	\$538,209.83	\$0.00	\$0.00
<b>3111 - 3111 ENERGIA ELECTRICA</b>														
11 - Recursos Fiscales	\$11,797,689.26	\$6,203,276.65	\$4,403,003.35	\$7,565,851.96	\$7,472,692.28	\$93,233.68	\$7,472,692.28	\$0.00	\$93,233.68	\$7,472,692.28	\$0.00	\$7,472,692.28	\$0.00	\$0.00
15 - Recursos Federales	\$14,884,333.41	\$25,216,236.61	\$4,038,879.60	\$26,013,871.02	\$26,013,871.02	\$3,011.06	\$26,013,871.02	\$0.00	\$3,011.06	\$26,013,871.02	\$0.00	\$26,013,871.02	\$0.00	\$0.00
16 - Recursos Estatales	\$61,557.58	\$0.00	\$41,587.96	\$0.00	\$0.00	\$0.00	\$0.00	\$0.00	\$0.00	\$0.00	\$0.00	\$0.00	\$0.00	\$0.00
<b>TOTAL CONCEPTO</b>	\$26,683,580.25	\$31,421,513.26	\$28,523,470.91	\$33,582,569.24	\$33,486,563.24	\$96,244.74	\$33,486,563.24	\$0.00	\$96,244.74	\$33,486,563.24	\$0.00	\$33,486,563.24	\$0.00	\$0.00





MUNICIPIO DE SAN NICOLAS DE LOS GARZA, N.L.  
(b) Estado sobre el Ejercicio del Presupuesto por Ramo o Dependencia / Clasificación Económica

Diciembre de 2019

Divisor: Pesos

Tipo de gasto: Todos

Fuente de financiamiento: Todas

Acumulados (CONAC)

RAMO O DEPENDENCIA TIPO DE GASTO CONCEPTO	1 Presupuesto de Egresos Aprobado	2 Ampliaciones	3 Reducciones	4 Presupuesto Vigente	5 Comprometido	6=(4-5) Presupuesto disponible para comprometer	7 Devengado	8=(5-7) Compromisos sin devengar	9=(4-7) Presupuesto vigente sin devengar	10 Ejercido	11=(7-10) Devengado sin ejercer	12 Pagado	13=(10-12) Ejercido sin pagar	14=(7-12) Cuentas por pagar
<b>FUENTE DE FINANCIAMIENTO</b>														
11 - Recursos Fiscales	\$0.00	\$11,627,110.20	\$-1,069,209.00	\$10,557,901.20	\$9,527,732.04	\$1,030,269.14	\$9,527,732.04	\$0.00	\$1,030,269.14	\$9,527,732.04	\$0.00	\$9,527,732.04	\$0.00	\$0.00
15 - Recursos Federales	\$0.00	\$369,170.00	\$-250,000.00	\$119,170.00	\$118,800.00	\$370.00	\$118,800.00	\$0.00	\$370.00	\$119,170.00	\$0.00	\$118,800.00	\$0.00	\$0.00
<b>TOTAL CONCEPTO</b>	\$0.00	\$11,996,280.20	\$-1,319,209.00	\$10,677,071.20	\$10,546,532.04	\$1,130,539.14	\$10,546,532.04	\$0.00	\$1,130,539.14	\$119,340.00	\$0.00	\$119,600.00	\$0.00	\$0.00
<b>TOTAL CONCEPTO</b>	\$0.00	\$13,320.40	\$0.00	\$13,320.40	\$13,320.40	\$0.00	\$13,320.40	\$0.00	\$0.00	\$13,320.40	\$0.00	\$13,320.40	\$0.00	\$0.00
<b>3334 - 3334 SERVICIOS TOPOGRAFICOS</b>														
15 - Recursos Federales	\$0.00	\$13,320.40	\$0.00	\$13,320.40	\$13,320.40	\$0.00	\$13,320.40	\$0.00	\$0.00	\$13,320.40	\$0.00	\$13,320.40	\$0.00	\$0.00
<b>TOTAL CONCEPTO</b>	\$0.00	\$13,320.40	\$0.00	\$13,320.40	\$13,320.40	\$0.00	\$13,320.40	\$0.00	\$0.00	\$13,320.40	\$0.00	\$13,320.40	\$0.00	\$0.00
<b>3331 - 3331 SERVICIOS DE CONSULTORIA ADMINISTRATIVA</b>														
11 - Recursos Fiscales	\$19,916,000.00	\$57,498,349.60	\$-4,264,279.28	\$74,837,971.36	\$74,837,971.95	\$49,300.43	\$74,837,971.95	\$0.00	\$49,300.43	\$74,837,971.95	\$0.00	\$74,837,971.95	\$0.00	\$0.00
15 - Recursos Federales	\$0.00	\$417,000.00	\$0.00	\$417,000.00	\$417,000.00	\$0.00	\$417,000.00	\$0.00	\$0.00	\$417,000.00	\$0.00	\$417,000.00	\$0.00	\$0.00
<b>TOTAL CONCEPTO</b>	\$19,916,000.00	\$58,315,349.60	\$-4,264,279.28	\$75,254,971.36	\$75,254,971.95	\$49,300.43	\$75,254,971.95	\$0.00	\$49,300.43	\$75,254,971.95	\$0.00	\$75,254,971.95	\$0.00	\$0.00
<b>TOTAL CONCEPTO</b>	\$5,000,000.00	\$6,638,344.21	\$-4,405,548.29	\$7,232,795.92	\$7,147,652.10	\$81,144.72	\$7,147,652.10	\$0.00	\$81,144.72	\$7,147,652.10	\$0.00	\$7,147,652.10	\$0.00	\$0.00
<b>TOTAL CONCEPTO</b>	\$0.00	\$4,838,073.45	\$-4,800.00	\$4,774,073.45	\$4,722,077.44	\$51,996.01	\$4,722,077.44	\$0.00	\$51,996.01	\$4,722,077.44	\$0.00	\$4,722,077.44	\$0.00	\$0.00
<b>TOTAL CONCEPTO</b>	\$134,764.25	\$710,488.72	\$-617,489.72	\$837,299.00	\$837,299.00	\$0.00	\$837,299.00	\$0.00	\$0.00	\$837,299.00	\$0.00	\$837,299.00	\$0.00	\$0.00
<b>TOTAL CONCEPTO</b>	\$134,764.25	\$710,488.72	\$-617,489.72	\$837,299.00	\$837,299.00	\$0.00	\$837,299.00	\$0.00	\$0.00	\$837,299.00	\$0.00	\$837,299.00	\$0.00	\$0.00
<b>3353 - 3353 SERVICIOS Y EXPEDICION DE PASAPORTE</b>														
11 - Recursos Fiscales	\$0.00	\$27,500.00	\$-12,000.00	\$15,500.00	\$0.00	\$15,500.00	\$0.00	\$0.00	\$0.00	\$15,500.00	\$0.00	\$15,500.00	\$0.00	\$0.00
<b>TOTAL CONCEPTO</b>	\$0.00	\$27,500.00	\$-12,000.00	\$15,500.00	\$0.00	\$15,500.00	\$0.00	\$0.00	\$0.00	\$15,500.00	\$0.00	\$15,500.00	\$0.00	\$0.00
<b>3354 - 3354 SERVICIOS DE DIGITALIZACION</b>														
11 - Recursos Fiscales	\$0.00	\$27,500.00	\$-12,000.00	\$15,500.00	\$0.00	\$15,500.00	\$0.00	\$0.00	\$0.00	\$15,500.00	\$0.00	\$15,500.00	\$0.00	\$0.00
<b>TOTAL CONCEPTO</b>	\$0.00	\$27,500.00	\$-12,000.00	\$15,500.00	\$0.00	\$15,500.00	\$0.00	\$0.00	\$0.00	\$15,500.00	\$0.00	\$15,500.00	\$0.00	\$0.00
<b>3381 - 3381 SER. MEDICOS Y HOSPITALARIOS</b>														
11 - Recursos Fiscales	\$1,996,699.84	\$16,733,920.40	\$-6,367,774.80	\$20,366,845.44	\$20,366,845.44	\$0.00	\$20,366,845.44	\$0.00	\$0.00	\$20,366,845.44	\$0.00	\$20,366,845.44	\$0.00	\$0.00
<b>TOTAL CONCEPTO</b>	\$1,996,699.84	\$16,733,920.40	\$-6,367,774.80	\$20,366,845.44	\$20,366,845.44	\$0.00	\$20,366,845.44	\$0.00	\$0.00	\$20,366,845.44	\$0.00	\$20,366,845.44	\$0.00	\$0.00
<b>TOTAL CONCEPTO</b>	\$0.00	\$2,000,000.00	\$-2,000,000.00	\$0.00	\$0.00	\$0.00	\$0.00	\$0.00	\$0.00	\$0.00	\$0.00	\$0.00	\$0.00	\$0.00
<b>TOTAL CONCEPTO</b>	\$0.00	\$2,000,000.00	\$-2,000,000.00	\$0.00	\$0.00	\$0.00	\$0.00	\$0.00	\$0.00	\$0.00	\$0.00	\$0.00	\$0.00	\$0.00
<b>3391 - 3391 FORTASEG</b>														
25 - Recursos Federales	\$0.00	\$2,000,000.00	\$-2,000,000.00	\$0.00	\$0.00	\$0.00	\$0.00	\$0.00	\$0.00	\$0.00	\$0.00	\$0.00	\$0.00	\$0.00
<b>TOTAL CONCEPTO</b>	\$0.00	\$2,000,000.00	\$-2,000,000.00	\$0.00	\$0.00	\$0.00	\$0.00	\$0.00	\$0.00	\$0.00	\$0.00	\$0.00	\$0.00	\$0.00
<b>3392 - 3392 ESTUDIOS DE RAYOS "X"</b>														
11 - Recursos Fiscales	\$0.00	\$1,800,000.00	\$-1,400,000.00	\$400,000.00	\$400,000.00	\$0.00	\$400,000.00	\$0.00	\$0.00	\$400,000.00	\$0.00	\$400,000.00	\$0.00	\$0.00
<b>TOTAL CONCEPTO</b>	\$0.00	\$1,800,000.00	\$-1,400,000.00	\$400,000.00	\$400,000.00	\$0.00	\$400,000.00	\$0.00	\$0.00	\$400,000.00	\$0.00	\$400,000.00	\$0.00	\$0.00
<b>3393 - 3393 ESTUDIOS DE LABORATORIO</b>														
11 - Recursos Fiscales	\$4,000,000.17	\$4,100,000.00	\$-4,000,000.00	\$4,100,000.00	\$4,224,400.56	\$1,124,400.56	\$4,224,400.56	\$0.00	\$1,124,400.56	\$4,224,400.56	\$0.00	\$4,224,400.56	\$0.00	\$0.00





MUNICIPIO DE SAN NICOLAS DE LOS GARZA, N.L.  
 Diciembre de 2019  
 Divisor: Pesos  
 Tipo de gasto: Todos  
 Fuente de financiamiento: Todas

(b) Estado sobre el Ejercicio del Presupuesto por Ramo o Dependencia / Clasificación Económica

Acumulados (CONAC)

RAMO O DEPENDENCIA	TIPO DE GASTO	CONCEPTO	1	2	3	4	5	7	8=(5-7)	9=(4-7)	10	12	13=(10-12)	14=(7-12)	
			Presupuesto de Egresos Aprobado	Ampliaciones	Reducciones	Presupuesto Vigente	Comprometido	Presupuesto disponible para comprometer	Devenido sin devengar	Compromisos sin devengar	Presupuesto vigente sin devengar	Devengado sin ejercer	Pagado	Ejercido sin pagar	Cuentas por pagar
<b>FUENTE DE FINANCIAMIENTO</b>															
<b>11 - Recursos Fiscales</b>															
3532 - 3532 MITO, EQ. DE COMUNICACION															
11 - Recursos Fiscales			\$1,000,000.00	\$1,007,476.68	\$-1,332,915.36	\$1,135,492.36	\$1,135,382.01	\$19.37	\$1,135,382.01	\$0.00	\$19.37	\$1,135,382.01	\$0.00	\$1,135,382.01	\$0.00
<b>TOTAL CONCEPTO</b>															
			\$1,000,000.00	\$1,007,476.68	\$-1,332,915.36	\$1,135,492.36	\$1,135,382.01	\$19.37	\$1,135,382.01	\$0.00	\$19.37	\$1,135,382.01	\$0.00	\$1,135,382.01	\$0.00
3552 - 3552 MITO, EQ. DE COMUNICACION															
11 - Recursos Fiscales			\$1,000,000.00	\$13,368,504.79	\$-2,039,606.59	\$11,806,918.20	\$11,807,514.83	\$1,003.27	\$11,807,514.83	\$0.00	\$1,003.27	\$11,807,514.83	\$0.00	\$11,807,514.83	\$0.00
<b>TOTAL CONCEPTO</b>															
			\$1,000,000.00	\$13,368,504.79	\$-2,039,606.59	\$11,806,918.20	\$11,807,514.83	\$1,003.27	\$11,807,514.83	\$0.00	\$1,003.27	\$11,807,514.83	\$0.00	\$11,807,514.83	\$0.00
3551 - 3551 MITO, DE VEHICULOS															
11 - Recursos Fiscales			\$20,000,000.20	\$1,785,822.83	\$-11,879,218.27	\$11,307,484.76	\$11,126,746.28	\$180,738.48	\$11,126,746.28	\$0.00	\$180,738.48	\$11,126,746.28	\$0.00	\$11,126,746.28	\$0.00
15 - Recursos Federales			\$0.00	\$0.00	\$0.00	\$0.00	\$0.00	\$0.00	\$0.00	\$0.00	\$0.00	\$0.00	\$0.00	\$0.00	\$0.00
<b>TOTAL CONCEPTO</b>															
			\$20,000,000.20	\$1,785,822.83	\$-11,879,218.27	\$11,307,484.76	\$11,126,746.28	\$180,738.48	\$11,126,746.28	\$0.00	\$180,738.48	\$11,126,746.28	\$0.00	\$11,126,746.28	\$0.00
3552 - 3552 REPARACION VEHICULOS POR ACCIDENTE															
11 - Recursos Fiscales			\$1,000,000.00	\$1,821,822.77	\$-1,498,710.65	\$965,282.07	\$491,945.44	\$466,506.63	\$491,945.44	\$0.00	\$466,506.63	\$491,945.44	\$0.00	\$491,945.44	\$0.00
<b>TOTAL CONCEPTO</b>															
			\$1,000,000.00	\$1,821,822.77	\$-1,498,710.65	\$965,282.07	\$491,945.44	\$466,506.63	\$491,945.44	\$0.00	\$466,506.63	\$491,945.44	\$0.00	\$491,945.44	\$0.00
3561 - 3561 MANTENIMIENTO DE EQUIPO DE DEFENSA															
11 - Recursos Fiscales			\$0.00	\$61,348.00	\$0.00	\$61,348.00	\$61,348.00	\$0.00	\$61,348.00	\$0.00	\$0.00	\$61,348.00	\$0.00	\$61,348.00	\$0.00
<b>TOTAL CONCEPTO</b>															
			\$0.00	\$61,348.00	\$0.00	\$61,348.00	\$61,348.00	\$0.00	\$61,348.00	\$0.00	\$0.00	\$61,348.00	\$0.00	\$61,348.00	\$0.00
3571 - 3571 MITO, MAQUINARIA Y EQ.															
11 - Recursos Fiscales			\$997,200.00	\$1,919,586.58	\$-1,310,872.20	\$1,606,696.38	\$1,568,055.14	\$37,837.24	\$1,568,055.14	\$0.00	\$37,837.24	\$1,568,055.14	\$0.00	\$1,568,055.14	\$0.00
<b>TOTAL CONCEPTO</b>															
			\$997,200.00	\$1,919,586.58	\$-1,310,872.20	\$1,606,696.38	\$1,568,055.14	\$37,837.24	\$1,568,055.14	\$0.00	\$37,837.24	\$1,568,055.14	\$0.00	\$1,568,055.14	\$0.00
3572 - 3572 MITO, DE SEÑALES Y NOMENCLATURA															
11 - Recursos Fiscales			\$1,200,000.00	\$6,904,051.01	\$-4,820,000.01	\$3,084,051.00	\$3,048,483.41	\$327.59	\$3,048,483.41	\$0.00	\$327.59	\$3,048,483.41	\$0.00	\$3,048,483.41	\$0.00
<b>TOTAL CONCEPTO</b>															
			\$1,200,000.00	\$6,904,051.01	\$-4,820,000.01	\$3,084,051.00	\$3,048,483.41	\$327.59	\$3,048,483.41	\$0.00	\$327.59	\$3,048,483.41	\$0.00	\$3,048,483.41	\$0.00
3573 - 3573 MITO, DE ESTACIONOMETROS															
11 - Recursos Fiscales			\$1,200,000.00	\$61,348.00	\$-1,700,000.00	\$11,200.00	\$10,817.80	\$382.20	\$10,817.80	\$0.00	\$382.20	\$10,817.80	\$0.00	\$10,817.80	\$0.00
<b>TOTAL CONCEPTO</b>															
			\$1,200,000.00	\$61,348.00	\$-1,700,000.00	\$11,200.00	\$10,817.80	\$382.20	\$10,817.80	\$0.00	\$382.20	\$10,817.80	\$0.00	\$10,817.80	\$0.00
3575 - 3575 MITO, ALUMBRADO PUBLICO															
11 - Recursos Fiscales			\$10,200,000.17	\$10,988,110.10	\$-14,848,440.15	\$16,845,264.07	\$16,848,264.31	\$1,76	\$16,848,264.31	\$0.00	\$1,76	\$16,848,264.31	\$0.00	\$16,848,264.31	\$0.00
<b>TOTAL CONCEPTO</b>															
			\$10,200,000.17	\$10,988,110.10	\$-14,848,440.15	\$16,845,264.07	\$16,848,264.31	\$1,76	\$16,848,264.31	\$0.00	\$1,76	\$16,848,264.31	\$0.00	\$16,848,264.31	\$0.00
3581 - 3581 CUOTAS SINEPRODE															
25 - Recursos Federales			\$16,000,000.00	\$6,644,442.78	\$-4,181,181.80	\$17,863,259.98	\$17,863,259.98	\$0.00	\$17,863,259.98	\$0.00	\$0.00	\$17,863,259.98	\$0.00	\$17,863,259.98	\$0.00
<b>TOTAL CONCEPTO</b>															
			\$16,000,000.00	\$6,644,442.78	\$-4,181,181.80	\$17,863,259.98	\$17,863,259.98	\$0.00	\$17,863,259.98	\$0.00	\$0.00	\$17,863,259.98	\$0.00	\$17,863,259.98	\$0.00
3582 - 3582 RECOLECCION Y TRANSPORTACION RESID															
25 - Recursos Federales			\$50,000,000.00	\$4,181,181.80	\$0.00	\$48,181,181.80	\$48,181,181.80	\$0.00	\$48,181,181.80	\$0.00	\$0.00	\$48,181,181.80	\$0.00	\$48,181,181.80	\$0.00
<b>TOTAL CONCEPTO</b>															
			\$50,000,000.00	\$4,181,181.80	\$0.00	\$48,181,181.80	\$48,181,181.80	\$0.00	\$48,181,181.80	\$0.00	\$0.00	\$48,181,181.80	\$0.00	\$48,181,181.80	\$0.00

MUNICIPIO DE SAN NICOLAS DE LOS GARZA, N.L.  
 Diciembre de 2019  
 Divisor: Pesos  
 Tipo de gasto: Todos  
 Fuente de financiamiento: Todas

(b) Estado sobre el Ejercicio del Presupuesto por Ramo o Dependencia / Clasificación Económica

RAMO O DEPENDENCIA TIPO DE GASTO CONCEPTO	ACUMULADOS (CONAC)														
	1	2	3	4	5	6=(4-5)	7	8=(5-7)	9=(4-7)	10	11=(7-10)	12	13=(10-12)	14=(7-12)	
	Presupuesto de Egresos Aprobado	Ampliaciones	Reducciones	Presupuesto Vigente	Comprometido	Presupuesto disponible para comprometer	Devengado	Compromisos sin devengar	Presupuesto vigente sin devengar	Ejercido	Devengado sin ejercer	Pagado	Ejercido sin pagar	Cuentas por pagar	
<b>FUENTE DE FINANCIAMIENTO</b>															
<b>3883 - 3883 DESECHOS PATOLOGICOS</b>															
11 - Recursos Fiscales	\$60,000.00	\$12,241.89	\$ 1,22,866.98	\$9,975.00	\$58,242.39	\$9,975.00	\$58,242.39	\$0.00	\$9,975.00	\$18,242.39	\$0.00	\$58,242.39	\$0.00	\$0.00	
<b>TOTAL CONCEPTO</b>	\$60,000.00	\$12,241.89	\$ 1,22,866.98	\$9,975.00	\$58,242.39	\$9,975.00	\$58,242.39	\$0.00	\$9,975.00	\$18,242.39	\$0.00	\$58,242.39	\$0.00	\$0.00	
<b>3884 - 3884 SERVICIOS DE LAVANDERIA</b>															
11 - Recursos Fiscales	\$420,000.00	\$7,622.00	\$ 1,18,877.00	\$38,642.00	\$34,584.24	\$9,142.76	\$34,584.24	\$0.00	\$9,142.76	\$34,584.24	\$0.00	\$34,584.24	\$0.00	\$0.00	
<b>TOTAL CONCEPTO</b>	\$420,000.00	\$7,622.00	\$ 1,18,877.00	\$38,642.00	\$34,584.24	\$9,142.76	\$34,584.24	\$0.00	\$9,142.76	\$34,584.24	\$0.00	\$34,584.24	\$0.00	\$0.00	
<b>3885 - 3885 SERVICIO DE DESINFECCION</b>															
11 - Recursos Fiscales	\$50,000.00	\$50,911.00	\$ 411,881.00	\$52,830.00	\$52,830.00	\$30.00	\$52,830.00	\$0.00	\$30.00	\$52,830.00	\$0.00	\$52,830.00	\$0.00	\$0.00	
<b>TOTAL CONCEPTO</b>	\$50,000.00	\$50,911.00	\$ 411,881.00	\$52,830.00	\$52,830.00	\$30.00	\$52,830.00	\$0.00	\$30.00	\$52,830.00	\$0.00	\$52,830.00	\$0.00	\$0.00	
<b>3886 - 3886 SERVICIOS DE LIMPIEZA</b>															
11 - Recursos Fiscales	\$1,745,000.00	\$5,916,000.00	\$ 4,348,000.00	\$7,308,000.00	\$7,293,500.00	\$14,500.00	\$7,293,500.00	\$0.00	\$14,500.00	\$7,293,500.00	\$0.00	\$7,293,500.00	\$0.00	\$0.00	
<b>TOTAL CONCEPTO</b>	\$1,745,000.00	\$5,916,000.00	\$ 4,348,000.00	\$7,308,000.00	\$7,293,500.00	\$14,500.00	\$7,293,500.00	\$0.00	\$14,500.00	\$7,293,500.00	\$0.00	\$7,293,500.00	\$0.00	\$0.00	
<b>3891 - 3891 MITO. DE PARQUES Y JARDINES</b>															
11 - Recursos Fiscales	\$7,609,819.50	\$78,474,233.65	\$ 16,835,883.17	\$81,546,150.00	\$81,543,584.12	\$4,565.88	\$81,543,584.12	\$0.00	\$4,565.88	\$81,543,584.12	\$0.00	\$81,543,584.12	\$0.00	\$0.00	
<b>TOTAL CONCEPTO</b>	\$7,609,819.50	\$78,474,233.65	\$ 16,835,883.17	\$81,546,150.00	\$81,543,584.12	\$4,565.88	\$81,543,584.12	\$0.00	\$4,565.88	\$81,543,584.12	\$0.00	\$81,543,584.12	\$0.00	\$0.00	
<b>3611 - 3611 RADIO, PRENSA, T.V. Y PUBLICIDAD</b>															
11 - Recursos Fiscales	\$18,270,000.00	\$48,770,853.46	\$ 41,511,758.38	\$17,478,896.12	\$18,907,472.96	\$977,622.16	\$18,907,472.96	\$0.00	\$977,622.16	\$18,907,472.96	\$0.00	\$18,907,472.96	\$0.00	\$0.00	
<b>TOTAL CONCEPTO</b>	\$18,270,000.00	\$48,770,853.46	\$ 41,511,758.38	\$17,478,896.12	\$18,907,472.96	\$977,622.16	\$18,907,472.96	\$0.00	\$977,622.16	\$18,907,472.96	\$0.00	\$18,907,472.96	\$0.00	\$0.00	
<b>3711 - 3711 BOLETO DE AVION</b>															
11 - Recursos Fiscales	\$200,000.00	\$44,918.00	\$ 421,843.00	\$47,075.00	\$46,802.99	\$26,272.01	\$46,802.99	\$0.00	\$26,272.01	\$46,802.99	\$0.00	\$46,802.99	\$0.00	\$0.00	
15 - Recursos Federales	\$0.00	\$4,400.00	\$ 40,000.00	\$4,400.00	\$4,352.00	\$48.00	\$4,352.00	\$0.00	\$48.00	\$4,352.00	\$0.00	\$4,352.00	\$0.00	\$0.00	
<b>TOTAL CONCEPTO</b>	\$200,000.00	\$49,318.00	\$ 461,843.00	\$51,475.00	\$51,154.99	\$26,320.01	\$51,154.99	\$0.00	\$26,320.01	\$51,154.99	\$0.00	\$51,154.99	\$0.00	\$0.00	
<b>3721 - 3721 PASAJES DE TRANSPORTE TERRESTRE</b>															
11 - Recursos Fiscales	\$0.00	\$178,838.00	\$ 64,820.00	\$81,718.00	\$69,971.55	\$786.45	\$69,971.55	\$0.00	\$786.45	\$69,971.55	\$0.00	\$69,971.55	\$0.00	\$0.00	
15 - Recursos Federales	\$0.00	\$8,195.00	\$ 0.00	\$8,195.00	\$4,997.00	\$48.00	\$4,997.00	\$0.00	\$48.00	\$4,997.00	\$0.00	\$4,997.00	\$0.00	\$0.00	
<b>TOTAL CONCEPTO</b>	\$0.00	\$187,033.00	\$ 64,820.00	\$89,913.00	\$74,968.55	\$834.45	\$74,968.55	\$0.00	\$834.45	\$74,968.55	\$0.00	\$74,968.55	\$0.00	\$0.00	
<b>3731 - 3731 GASTOS DE VIAJE</b>															
11 - Recursos Fiscales	\$0.00	\$583,127.00	\$ 402,745.00	\$180,412.00	\$184,198.91	\$6,215.29	\$184,198.91	\$0.00	\$6,215.29	\$184,198.91	\$0.00	\$184,198.91	\$0.00	\$0.00	
<b>TOTAL CONCEPTO</b>	\$0.00	\$583,127.00	\$ 402,745.00	\$180,412.00	\$184,198.91	\$6,215.29	\$184,198.91	\$0.00	\$6,215.29	\$184,198.91	\$0.00	\$184,198.91	\$0.00	\$0.00	
<b>3811 - 3811 INFORME ANUAL</b>															
11 - Recursos Fiscales	\$7,000,000.00	\$1,116,306.00	\$ 1,150,000.00	\$965,000.00	\$1,160,000.00	\$900,000.00	\$1,160,000.00	\$0.00	\$900,000.00	\$1,160,000.00	\$0.00	\$1,160,000.00	\$0.00	\$0.00	
<b>TOTAL CONCEPTO</b>	\$7,000,000.00	\$1,116,306.00	\$ 1,150,000.00	\$965,000.00	\$1,160,000.00	\$900,000.00	\$1,160,000.00	\$0.00	\$900,000.00	\$1,160,000.00	\$0.00	\$1,160,000.00	\$0.00	\$0.00	
<b>3821 - 3823 ACTIVIDADES CIVICAS, CULTURALES Y</b>															

MUNICIPIO DE SAN NICOLAS DE LOS GARZA, N.L.  
(b) Estado sobre el Ejercicio del Presupuesto por Ramo o Dependencia / Clasificación Económica

Diciembre de 2019  
Divisor: Pesos  
Tipo de gasto: Todos  
Fuente de financiamiento: Todas

Acumulados (CONAC)

RAMO O DEPENDENCIA TIPO DE GASTO CONCEPTO	Presupuesto de Egresos Aprobado	Ampliaciones	Reducciones	Presupuesto Vigente	Comprometido	Presupuesto disponible para comprometer	Devenido	Compromisos sin devengar	Presupuesto vigente sin devengar	Ejercido	Devenido sin ejercer	Pagado	Ejercido sin pagar	Cuentas por pagar
<b>FUENTE DE FINANCIAMIENTO</b>														
11 - Recursos Fiscales	\$4,200,000.00	\$12,008,487.15	\$-6,921,208.11	\$6,887,162.04	\$6,180,837.68	\$1,066,324.36	\$6,180,837.68	\$0.00	\$1,066,324.36	\$6,180,837.68	\$0.00	\$0,100,637.96	\$0.00	\$0.00
<b>TOTAL CONCEPTO</b>	\$4,200,000.00	\$12,008,487.15	\$-6,921,208.11	\$6,887,162.04	\$6,180,837.68	\$1,066,324.36	\$6,180,837.68	\$0.00	\$1,066,324.36	\$6,180,837.68	\$0.00	\$0,100,637.96	\$0.00	\$0.00
<b>322 - 322 EVENTOS OFICIALES</b>														
11 - Recursos Fiscales	\$3,000,000.00	\$17,222,282.28	\$-4,581,300.22	\$6,341,082.06	\$6,322,417.30	\$18,845.76	\$6,322,417.30	\$0.00	\$18,845.76	\$6,322,417.30	\$0.00	\$6,322,417.30	\$0.00	\$0.00
<b>TOTAL CONCEPTO</b>	\$3,000,000.00	\$17,222,282.28	\$-4,581,300.22	\$6,341,082.06	\$6,322,417.30	\$18,845.76	\$6,322,417.30	\$0.00	\$18,845.76	\$6,322,417.30	\$0.00	\$6,322,417.30	\$0.00	\$0.00
<b>323 - 323 FESTEJOS NAVIDEÑOS</b>														
11 - Recursos Fiscales	\$1,000,000.00	\$15,421,183.00	\$-3,913,604.20	\$14,487,778.80	\$14,487,894.60	\$98.80	\$14,487,894.60	\$0.00	\$98.80	\$14,487,894.60	\$0.00	\$14,487,894.60	\$0.00	\$0.00
<b>TOTAL CONCEPTO</b>	\$1,000,000.00	\$15,421,183.00	\$-3,913,604.20	\$14,487,778.80	\$14,487,894.60	\$98.80	\$14,487,894.60	\$0.00	\$98.80	\$14,487,894.60	\$0.00	\$14,487,894.60	\$0.00	\$0.00
<b>324 - 324 PLACAS Y MONUMENTOS COMEMORATI</b>														
11 - Recursos Fiscales	\$0.00	\$29,250.00	\$-180,000.00	\$29,250.00	\$29,250.00	\$18.00	\$29,250.00	\$0.00	\$18.00	\$29,250.00	\$0.00	\$29,250.00	\$0.00	\$0.00
<b>TOTAL CONCEPTO</b>	\$0.00	\$29,250.00	\$-180,000.00	\$29,250.00	\$29,250.00	\$18.00	\$29,250.00	\$0.00	\$18.00	\$29,250.00	\$0.00	\$29,250.00	\$0.00	\$0.00
<b>325 - 325 RECREACION POPULAR</b>														
11 - Recursos Fiscales	\$2,540,000.00	\$46,882,182.87	\$-4,146,532.38	\$16,772,689.99	\$15,526,987.23	\$745,522.76	\$15,526,987.23	\$0.00	\$745,522.76	\$15,526,987.23	\$0.00	\$15,526,987.23	\$0.00	\$0.00
<b>TOTAL CONCEPTO</b>	\$2,540,000.00	\$46,882,182.87	\$-4,146,532.38	\$16,772,689.99	\$15,526,987.23	\$745,522.76	\$15,526,987.23	\$0.00	\$745,522.76	\$15,526,987.23	\$0.00	\$15,526,987.23	\$0.00	\$0.00
<b>326 - 326 LINEA DIRECTA</b>														
11 - Recursos Fiscales	\$0.00	\$0.00	\$0.00	\$0.00	\$0.00	\$0.00	\$0.00	\$0.00	\$0.00	\$0.00	\$0.00	\$0.00	\$0.00	\$0.00
<b>TOTAL CONCEPTO</b>	\$0.00	\$0.00	\$0.00	\$0.00	\$0.00	\$0.00	\$0.00	\$0.00	\$0.00	\$0.00	\$0.00	\$0.00	\$0.00	\$0.00
<b>327 - 327 OTROS GASTOS DE ORDEN SOCIAL</b>														
11 - Recursos Fiscales	\$0.00	\$1,137,290.00	\$-441,160.00	\$1,918,150.00	\$1,943,859.04	\$153,270.96	\$1,943,859.04	\$0.00	\$153,270.96	\$1,943,859.04	\$0.00	\$1,943,859.04	\$0.00	\$0.00
15 - Recursos Federales	\$0.00	\$1,100.00	\$0.00	\$1,090.00	\$1,152.99	\$7.01	\$1,152.99	\$0.00	\$7.01	\$1,152.99	\$0.00	\$1,152.99	\$0.00	\$0.00
<b>TOTAL CONCEPTO</b>	\$0.00	\$2,237,580.00	\$-441,160.00	\$2,008,190.00	\$2,097,012.03	\$160,278.00	\$2,097,012.03	\$0.00	\$160,278.00	\$2,097,012.03	\$0.00	\$2,097,012.03	\$0.00	\$0.00
<b>328 - 328 REFRENDOS, PLACAS Y TENENCIAS</b>														
11 - Recursos Fiscales	\$2,000,000.00	\$32,566.74	\$-1,624,648.76	\$1,897,717.98	\$1,714,772.30	\$82,945.68	\$1,714,772.30	\$0.00	\$82,945.68	\$1,714,772.30	\$0.00	\$1,714,772.30	\$0.00	\$0.00
<b>TOTAL CONCEPTO</b>	\$2,000,000.00	\$32,566.74	\$-1,624,648.76	\$1,897,717.98	\$1,714,772.30	\$82,945.68	\$1,714,772.30	\$0.00	\$82,945.68	\$1,714,772.30	\$0.00	\$1,714,772.30	\$0.00	\$0.00
<b>329 - 329 MULTAS Y GASTOS LEGALES</b>														
11 - Recursos Fiscales	\$1,200,000.00	\$5,533,413.84	\$-1,340,892.01	\$3,664,451.83	\$3,328,856.15	\$275,895.68	\$3,328,856.15	\$0.00	\$275,895.68	\$3,328,856.15	\$0.00	\$3,328,856.15	\$0.00	\$0.00
<b>TOTAL CONCEPTO</b>	\$1,200,000.00	\$5,533,413.84	\$-1,340,892.01	\$3,664,451.83	\$3,328,856.15	\$275,895.68	\$3,328,856.15	\$0.00	\$275,895.68	\$3,328,856.15	\$0.00	\$3,328,856.15	\$0.00	\$0.00
<b>329 - 329 DEPOSITOS EN GARANTIA</b>														
11 - Recursos Fiscales	\$0.00	\$31,881.80	\$-13,253.50	\$18,118.20	\$18,118.20	\$0.00	\$18,118.20	\$0.00	\$0.00	\$18,118.20	\$0.00	\$18,118.20	\$0.00	\$0.00
<b>TOTAL CONCEPTO</b>	\$0.00	\$31,881.80	\$-13,253.50	\$18,118.20	\$18,118.20	\$0.00	\$18,118.20	\$0.00	\$0.00	\$18,118.20	\$0.00	\$18,118.20	\$0.00	\$0.00
<b>329 - 329 IMPUESTO SOBRE NOMINA ESTATAL</b>														
15 - Recursos Federales	\$1,605,173.10	\$20,884,288.60	\$-10,503,505.17	\$12,311,445.53	\$11,698,878.57	\$614,566.96	\$11,698,878.57	\$0.00	\$614,566.96	\$11,698,878.57	\$0.00	\$11,698,878.57	\$0.00	\$0.00
<b>TOTAL CONCEPTO</b>	\$1,605,173.10	\$20,884,288.60	\$-10,503,505.17	\$12,311,445.53	\$11,698,878.57	\$614,566.96	\$11,698,878.57	\$0.00	\$614,566.96	\$11,698,878.57	\$0.00	\$11,698,878.57	\$0.00	\$0.00

MUNICIPIO DE SAN NICOLAS DE LOS GARZA, N.L.  
(b) Estado sobre el Ejercicio del Presupuesto por: Ramo o Dependencia / Clasificación Económica  
Diciembre de 2019

Divisor: Pesos  
Tipo de gasto: Todos  
Fuente de financiamiento: Todas

RAMO O DEPENDENCIA TIPO DE GASTO CONCEPTO	Acumulados (CONAC)													
	1	2	3	4	5	6(4-5)	7	8(5-7)	9(4-7)	10	11(7-10)	12	13(10-12)	14(7-12)
	Presupuesto de Egresos Aprobado	Ampliaciones	Reducciones	Presupuesto Vigente	Comprometido	Presupuesto disponible para comprometer	Devengado	Compromisos sin devengar	Presupuesto vigente sin devengar	Ejercido	Devengado sin ejercer	Pagado	Ejercido sin pagar	Cuentas por pagar
<b>FUENTE DE FINANCIAMIENTO</b>														
3991 - 3991 CUOTAS Y SUSCRIPCIONES														
11 - Recursos Fiscales	\$0.00	\$565,125.54	\$-11,400.00	\$553,725.54	\$565,125.54	\$254.76	\$553,880.28	\$0.00	\$254.76	\$553,880.28	\$0.00	\$553,880.28	\$0.00	\$0.00
15 - Recursos Federales	\$0.00	\$0.00	\$0.00	\$0.00	\$0.00	\$0.00	\$0.00	\$0.00	\$0.00	\$0.00	\$0.00	\$0.00	\$0.00	\$0.00
<b>TOTAL CONCEPTO</b>	\$0.00	\$577,125.54	\$-11,400.00	\$565,725.54	\$565,125.54	\$254.76	\$553,880.28	\$0.00	\$254.76	\$553,880.28	\$0.00	\$553,880.28	\$0.00	\$0.00
4212 - 4212 APORTACIONES INSTITUTO DE LA JUVEN														
11 - Recursos Fiscales	\$0.00	\$10,000,000.00	\$-10,000,000.00	\$0.00	\$0.00	\$0.00	\$0.00	\$0.00	\$0.00	\$0.00	\$0.00	\$0.00	\$0.00	\$0.00
<b>TOTAL CONCEPTO</b>	\$0.00	\$10,000,000.00	\$-10,000,000.00	\$0.00	\$0.00	\$0.00	\$0.00	\$0.00	\$0.00	\$0.00	\$0.00	\$0.00	\$0.00	\$0.00
4213 - 4213 APORT. AL INSTITUTO DE PLANEACION														
11 - Recursos Fiscales	\$110,000,000.00	\$1,976,896.67	\$-1,316,896.63	\$110,659,999.99	\$110,659,999.99	\$0.00	\$110,659,999.99	\$0.00	\$0.00	\$110,659,999.99	\$0.00	\$110,659,999.99	\$0.00	\$0.00
11 - Recursos Fiscales	\$110,000,000.00	\$1,976,896.67	\$-1,316,896.63	\$110,659,999.99	\$110,659,999.99	\$0.00	\$110,659,999.99	\$0.00	\$0.00	\$110,659,999.99	\$0.00	\$110,659,999.99	\$0.00	\$0.00
<b>TOTAL CONCEPTO</b>	\$110,000,000.00	\$1,976,896.67	\$-1,316,896.63	\$110,659,999.99	\$110,659,999.99	\$0.00	\$110,659,999.99	\$0.00	\$0.00	\$110,659,999.99	\$0.00	\$110,659,999.99	\$0.00	\$0.00
4214 - 4214 APORT. INSTITUTO MUNICIPAL DEL DEP														
11 - Recursos Fiscales	\$0.00	\$18,821,093.54	\$-17,000,000.00	\$1,821,093.54	\$1,821,093.54	\$0.00	\$1,821,093.54	\$0.00	\$0.00	\$1,821,093.54	\$0.00	\$1,821,093.54	\$0.00	\$0.00
11 - Recursos Fiscales	\$0.00	\$18,821,093.54	\$-17,000,000.00	\$1,821,093.54	\$1,821,093.54	\$0.00	\$1,821,093.54	\$0.00	\$0.00	\$1,821,093.54	\$0.00	\$1,821,093.54	\$0.00	\$0.00
<b>TOTAL CONCEPTO</b>	\$0.00	\$18,821,093.54	\$-17,000,000.00	\$1,821,093.54	\$1,821,093.54	\$0.00	\$1,821,093.54	\$0.00	\$0.00	\$1,821,093.54	\$0.00	\$1,821,093.54	\$0.00	\$0.00
4216 - 4216 APORTACION AL CENTRO CULTURAL ROSA														
11 - Recursos Fiscales	\$0.00	\$10,000,000.00	\$-10,000,000.00	\$0.00	\$0.00	\$0.00	\$0.00	\$0.00	\$0.00	\$0.00	\$0.00	\$0.00	\$0.00	\$0.00
11 - Recursos Fiscales	\$0.00	\$10,000,000.00	\$-10,000,000.00	\$0.00	\$0.00	\$0.00	\$0.00	\$0.00	\$0.00	\$0.00	\$0.00	\$0.00	\$0.00	\$0.00
<b>TOTAL CONCEPTO</b>	\$0.00	\$10,000,000.00	\$-10,000,000.00	\$0.00	\$0.00	\$0.00	\$0.00	\$0.00	\$0.00	\$0.00	\$0.00	\$0.00	\$0.00	\$0.00
4217 - 4217 APORT INST. DE CULTURA FISICA Y DEP														
11 - Recursos Fiscales	\$0.00	\$10,000,000.00	\$0.00	\$10,000,000.00	\$10,000,000.00	\$0.00	\$10,000,000.00	\$0.00	\$0.00	\$10,000,000.00	\$0.00	\$10,000,000.00	\$0.00	\$0.00
11 - Recursos Fiscales	\$0.00	\$10,000,000.00	\$0.00	\$10,000,000.00	\$10,000,000.00	\$0.00	\$10,000,000.00	\$0.00	\$0.00	\$10,000,000.00	\$0.00	\$10,000,000.00	\$0.00	\$0.00
<b>TOTAL CONCEPTO</b>	\$0.00	\$10,000,000.00	\$0.00	\$10,000,000.00	\$10,000,000.00	\$0.00	\$10,000,000.00	\$0.00	\$0.00	\$10,000,000.00	\$0.00	\$10,000,000.00	\$0.00	\$0.00
4218 - 4218 INST MPAL PODESARROLLO CULTURAL														
11 - Recursos Fiscales	\$0.00	\$10,000,000.00	\$0.00	\$10,000,000.00	\$10,000,000.00	\$0.00	\$10,000,000.00	\$0.00	\$0.00	\$10,000,000.00	\$0.00	\$10,000,000.00	\$0.00	\$0.00
11 - Recursos Fiscales	\$0.00	\$10,000,000.00	\$0.00	\$10,000,000.00	\$10,000,000.00	\$0.00	\$10,000,000.00	\$0.00	\$0.00	\$10,000,000.00	\$0.00	\$10,000,000.00	\$0.00	\$0.00
<b>TOTAL CONCEPTO</b>	\$0.00	\$10,000,000.00	\$0.00	\$10,000,000.00	\$10,000,000.00	\$0.00	\$10,000,000.00	\$0.00	\$0.00	\$10,000,000.00	\$0.00	\$10,000,000.00	\$0.00	\$0.00
4411 - 4411 APORTOS ECONOMICOS Y MAT. A PENS														
11 - Recursos Fiscales	\$4,200,000.00	\$26,165,000.89	\$-15,940,969.78	\$17,224,031.11	\$17,224,031.11	\$28,322.06	\$17,292,353.05	\$0.00	\$28,322.06	\$17,292,353.05	\$0.00	\$17,292,353.05	\$0.00	\$0.00
11 - Recursos Fiscales	\$4,200,000.00	\$26,165,000.89	\$-15,940,969.78	\$17,224,031.11	\$17,224,031.11	\$28,322.06	\$17,292,353.05	\$0.00	\$28,322.06	\$17,292,353.05	\$0.00	\$17,292,353.05	\$0.00	\$0.00
<b>TOTAL CONCEPTO</b>	\$4,200,000.00	\$26,165,000.89	\$-15,940,969.78	\$17,224,031.11	\$17,224,031.11	\$28,322.06	\$17,292,353.05	\$0.00	\$28,322.06	\$17,292,353.05	\$0.00	\$17,292,353.05	\$0.00	\$0.00
4412 - 4412 ALIMENTOS Y DESPENSAS AL ADULTO MAY														
11 - Recursos Fiscales	\$1,440,000.00	\$4,697,282.33	\$-4,629,956.90	\$67,325.43	\$67,325.43	\$338,558.83	\$2,366,763.26	\$0.00	\$338,558.83	\$2,366,763.26	\$0.00	\$2,366,763.26	\$0.00	\$0.00
11 - Recursos Fiscales	\$1,440,000.00	\$4,697,282.33	\$-4,629,956.90	\$67,325.43	\$67,325.43	\$338,558.83	\$2,366,763.26	\$0.00	\$338,558.83	\$2,366,763.26	\$0.00	\$2,366,763.26	\$0.00	\$0.00
<b>TOTAL CONCEPTO</b>	\$1,440,000.00	\$4,697,282.33	\$-4,629,956.90	\$67,325.43	\$67,325.43	\$338,558.83	\$2,366,763.26	\$0.00	\$338,558.83	\$2,366,763.26	\$0.00	\$2,366,763.26	\$0.00	\$0.00
4451 - 4451 APORT. PARA AGRUP. CIVICAS, CULTY														
11 - Recursos Fiscales	\$28,703,978.52	\$48,145,531.31	\$-43,303,315.21	\$33,545,194.62	\$33,545,194.62	\$1,071,522.76	\$33,545,194.62	\$0.00	\$1,071,522.76	\$33,545,194.62	\$0.00	\$33,545,194.62	\$0.00	\$0.00
11 - Recursos Fiscales	\$28,703,978.52	\$48,145,531.31	\$-43,303,315.21	\$33,545,194.62	\$33,545,194.62	\$1,071,522.76	\$33,545,194.62	\$0.00	\$1,071,522.76	\$33,545,194.62	\$0.00	\$33,545,194.62	\$0.00	\$0.00
<b>TOTAL CONCEPTO</b>	\$28,703,978.52	\$48,145,531.31	\$-43,303,315.21	\$33,545,194.62	\$33,545,194.62	\$1,071,522.76	\$33,545,194.62	\$0.00	\$1,071,522.76	\$33,545,194.62	\$0.00	\$33,545,194.62	\$0.00	\$0.00
4482 - 4482 AYUDAS SOCIALES A INSTITUCIONES SIN														
11 - Recursos Fiscales	\$0.00	\$1,040,000.00	\$-2,266,000.00	\$1,040,000.00	\$1,040,000.00	\$0.00	\$1,040,000.00	\$0.00	\$0.00	\$1,040,000.00	\$0.00	\$1,040,000.00	\$0.00	\$0.00
11 - Recursos Fiscales	\$0.00	\$1,040,000.00	\$-2,266,000.00	\$1,040,000.00	\$1,040,000.00	\$0.00	\$1,040,000.00	\$0.00	\$0.00	\$1,040,000.00	\$0.00	\$1,040,000.00	\$0.00	\$0.00
<b>TOTAL CONCEPTO</b>	\$0.00	\$1,040,000.00	\$-2,266,000.00	\$1,040,000.00	\$1,040,000.00	\$0.00	\$1,040,000.00	\$0.00	\$0.00	\$1,040,000.00	\$0.00	\$1,040,000.00	\$0.00	\$0.00

MUNICIPIO DE SAN NICOLAS DE LOS GARZA, N.L.  
(b) Estado sobre el Ejercicio del Presupuesto por: Ramo o Dependencia / Clasificación Económica  
Diciembre de 2019  
Divisor: Pesos  
Tipo de gasto: Todos  
Fuente de financiamiento: Todas

RAMO O DEPENDENCIA TIPO DE GASTO CONCEPTO	Acumulados (CONAC)													
	1	2	3	4	5	6=(4-5)	7	8=(5-7)	9=(4-7)	10	11=(7-10)	12	13=(10-12)	14=(7-12)
FUENTE DE FINANCIAMIENTO	Presupuesto de Egresos Aprobado	Ampliaciones	Reducciones	Presupuesto Vigente	Comprometido	Presupuesto disponible para comprometer	Devengado	Compromisos sin devengar	Presupuesto vigente sin devengar	Ejercido	Devengado sin ejercer	Pagado	Ejercido sin pagar	Cuentas por pagar
4511 - 4511 BUELDOS SINDICALIZADOS 15 - Recursos Federales	\$0.00	\$3,000,000.00	\$-2,000,000.00	\$1,000,000.00	\$1,000,000.00	\$0.00	\$1,000,000.00	\$0.00	\$0.00	\$1,000,000.00	\$0.00	\$1,000,000.00	\$0.00	\$0.00
TOTAL CONCEPTO														
4512 - 4512 BUELDOS PERSONAL CONFIANZA 15 - Recursos Federales	\$4,000,000.00	\$4,000,000.00	\$-1,000,000.00	\$3,000,000.00	\$3,000,000.00	\$0.00	\$3,000,000.00	\$0.00	\$0.00	\$3,000,000.00	\$0.00	\$3,000,000.00	\$0.00	\$0.00
TOTAL CONCEPTO														
4513 - 4513 BUELDOS PERSONAL CONFIANZA 15 - Recursos Federales	\$11,000,000.00	\$11,000,000.00	\$-5,000,000.00	\$6,000,000.00	\$6,000,000.00	\$0.00	\$6,000,000.00	\$0.00	\$0.00	\$6,000,000.00	\$0.00	\$6,000,000.00	\$0.00	\$0.00
TOTAL CONCEPTO														
4514 - 4514 OTROS CONCEPTOS ADICIONALES 15 - Recursos Federales	\$1,000,000.00	\$1,000,000.00	\$-500,000.00	\$500,000.00	\$500,000.00	\$0.00	\$500,000.00	\$0.00	\$0.00	\$500,000.00	\$0.00	\$500,000.00	\$0.00	\$0.00
TOTAL CONCEPTO														
4515 - 4515 SERVICIOS MEDICOS 15 - Recursos Federales	\$20,000,000.00	\$20,000,000.00	\$-10,000,000.00	\$10,000,000.00	\$10,000,000.00	\$0.00	\$10,000,000.00	\$0.00	\$0.00	\$10,000,000.00	\$0.00	\$10,000,000.00	\$0.00	\$0.00
TOTAL CONCEPTO														
4521 - 4521 BUELDOS SINDICALIZADOS 15 - Recursos Federales	\$10,000,000.00	\$10,000,000.00	\$-5,000,000.00	\$5,000,000.00	\$5,000,000.00	\$0.00	\$5,000,000.00	\$0.00	\$0.00	\$5,000,000.00	\$0.00	\$5,000,000.00	\$0.00	\$0.00
TOTAL CONCEPTO														
4522 - 4522 SHELDO PERSONAL CONFIANZA 15 - Recursos Federales	\$12,000,000.00	\$12,000,000.00	\$-6,000,000.00	\$6,000,000.00	\$6,000,000.00	\$0.00	\$6,000,000.00	\$0.00	\$0.00	\$6,000,000.00	\$0.00	\$6,000,000.00	\$0.00	\$0.00
TOTAL CONCEPTO														
4523 - 4523 AGUINALDO 15 - Recursos Federales	\$5,000,000.00	\$5,000,000.00	\$-2,500,000.00	\$2,500,000.00	\$2,500,000.00	\$0.00	\$2,500,000.00	\$0.00	\$0.00	\$2,500,000.00	\$0.00	\$2,500,000.00	\$0.00	\$0.00
TOTAL CONCEPTO														
4524 - 4524 OTROS CONCEPTOS ADICIONALES 15 - Recursos Federales	\$1,000,000.00	\$1,000,000.00	\$-500,000.00	\$500,000.00	\$500,000.00	\$0.00	\$500,000.00	\$0.00	\$0.00	\$500,000.00	\$0.00	\$500,000.00	\$0.00	\$0.00
TOTAL CONCEPTO														
4525 - 4525 SERVICIOS MEDICOS 11 - Recursos Fiscales 15 - Recursos Federales	\$10,000,000.00	\$10,000,000.00	\$-5,000,000.00	\$5,000,000.00	\$5,000,000.00	\$0.00	\$5,000,000.00	\$0.00	\$0.00	\$5,000,000.00	\$0.00	\$5,000,000.00	\$0.00	\$0.00
TOTAL CONCEPTO														
5111 - 5111 EQUIPO DE OFICINA	\$10,000,000.00	\$10,000,000.00	\$-5,000,000.00	\$5,000,000.00	\$5,000,000.00	\$0.00	\$5,000,000.00	\$0.00	\$0.00	\$5,000,000.00	\$0.00	\$5,000,000.00	\$0.00	\$0.00
TOTAL CONCEPTO														

MUNICIPIO DE SAN NICOLAS DE LOS GARZA, N.L.  
(b) Estado sobre el Ejercicio del Presupuesto por Ramo o Dependencia / Clasificación Económica

Diciembre de 2019

Divisor: Pesos

Tipo de gasto: Todos

Fuente de financiamiento: Todas

Acumulados (CONAC)

RAMO O DEPENDENCIA	TIPO DE GASTO	CONCEPTO	1	2	3	4	5	6=(4-5)	7	8=(5-7)	9=(4-7)	10	11=(7-10)	12	13=(10-12)	14=(7-12)
			Presupuesto de Egresos Aprobado	Ampliaciones	Reducciones	Presupuesto Vigente	Comprometido	Presupuesto disponible para comprometer	Devengado	Compromisos sin devengar	Presupuesto vigentes sin devengar	Ejercido	Devengado sin ejercer	Pagado	Ejercido sin pagar	Cuentas por pagar
<b>FUENTE DE FINANCIAMIENTO</b>																
11 - Recursos Fiscales			\$0.00	\$13,943,872.73	\$-2,263,814.24	\$11,680,058.49	\$12,287,719.61	\$92,347.68	\$13,287,719.61	\$0.00	\$92,347.68	\$12,287,719.61	\$0.00	\$11,287,719.61	\$0.00	\$0.00
<b>TOTAL CONCEPTO</b>			\$0.00	\$13,943,872.73	\$-2,263,814.24	\$11,680,058.49	\$12,287,719.61	\$92,347.68	\$13,287,719.61	\$0.00	\$92,347.68	\$12,287,719.61	\$0.00	\$11,287,719.61	\$0.00	\$0.00
<b>5112 - 5113 MUJERES Y ENSEÑAS</b>																
11 - Recursos Fiscales			\$0.00	\$7,200.00	\$0.00	\$7,200.00	\$7,209.88	\$0.12	\$7,209.88	\$0.00	\$0.12	\$7,209.88	\$0.00	\$7,209.88	\$0.00	\$0.00
<b>TOTAL CONCEPTO</b>			\$0.00	\$7,200.00	\$0.00	\$7,200.00	\$7,209.88	\$0.12	\$7,209.88	\$0.00	\$0.12	\$7,209.88	\$0.00	\$7,209.88	\$0.00	\$0.00
<b>5126 - 5126 COCINAS Y ACCESORIOS</b>																
11 - Recursos Fiscales			\$0.00	\$61,306.00	\$0.00	\$61,306.00	\$61,306.00	\$0.00	\$61,306.00	\$0.00	\$0.00	\$61,306.00	\$0.00	\$61,306.00	\$0.00	\$0.00
<b>TOTAL CONCEPTO</b>			\$0.00	\$61,306.00	\$0.00	\$61,306.00	\$61,306.00	\$0.00	\$61,306.00	\$0.00	\$0.00	\$61,306.00	\$0.00	\$61,306.00	\$0.00	\$0.00
<b>5151 - 5151 EQ. DE COMPUTO</b>																
11 - Recursos Fiscales			\$0.00	\$12,605,562.21	\$-200,158.86	\$11,705,403.41	\$11,706,403.41	\$1.00	\$11,706,403.41	\$0.00	\$1.00	\$11,705,403.41	\$0.00	\$11,705,403.41	\$0.00	\$0.00
<b>TOTAL CONCEPTO</b>			\$0.00	\$12,605,562.21	\$-200,158.86	\$11,705,403.41	\$11,706,403.41	\$1.00	\$11,706,403.41	\$0.00	\$1.00	\$11,705,403.41	\$0.00	\$11,705,403.41	\$0.00	\$0.00
<b>5191 - 5191 OTROS MOBILIARIOS Y EQUIPOS DE ADMI</b>																
11 - Recursos Fiscales			\$0.00	\$201,476.86	\$-80,460.00	\$119,996.86	\$190,996.86	\$0.00	\$190,996.86	\$0.00	\$0.00	\$190,996.86	\$0.00	\$190,996.86	\$0.00	\$0.00
<b>TOTAL CONCEPTO</b>			\$0.00	\$201,476.86	\$-80,460.00	\$119,996.86	\$190,996.86	\$0.00	\$190,996.86	\$0.00	\$0.00	\$190,996.86	\$0.00	\$190,996.86	\$0.00	\$0.00
<b>5211 - 5211 EQUIPO DE SONIDO</b>																
11 - Recursos Fiscales			\$0.00	\$42,878.70	\$0.00	\$42,878.70	\$42,878.70	\$0.00	\$42,878.70	\$0.00	\$0.00	\$42,878.70	\$0.00	\$42,878.70	\$0.00	\$0.00
<b>TOTAL CONCEPTO</b>			\$0.00	\$42,878.70	\$0.00	\$42,878.70	\$42,878.70	\$0.00	\$42,878.70	\$0.00	\$0.00	\$42,878.70	\$0.00	\$42,878.70	\$0.00	\$0.00
<b>5212 - 5212 PROYECTORES</b>																
11 - Recursos Fiscales			\$0.00	\$61,068.20	\$0.00	\$61,068.20	\$61,067.49	\$0.80	\$61,067.49	\$0.00	\$0.80	\$61,067.49	\$0.00	\$61,067.49	\$0.00	\$0.00
<b>TOTAL CONCEPTO</b>			\$0.00	\$61,068.20	\$0.00	\$61,068.20	\$61,067.49	\$0.80	\$61,067.49	\$0.00	\$0.80	\$61,067.49	\$0.00	\$61,067.49	\$0.00	\$0.00
<b>5231 - 5231 EQ. DE VIDEO Y FOTOGRAFIA</b>																
11 - Recursos Fiscales			\$0.00	\$1,101,422.35	\$0.00	\$1,101,422.35	\$1,101,422.35	\$0.00	\$1,101,422.35	\$0.00	\$0.00	\$1,101,422.35	\$0.00	\$1,101,422.35	\$0.00	\$0.00
<b>TOTAL CONCEPTO</b>			\$0.00	\$1,101,422.35	\$0.00	\$1,101,422.35	\$1,101,422.35	\$0.00	\$1,101,422.35	\$0.00	\$0.00	\$1,101,422.35	\$0.00	\$1,101,422.35	\$0.00	\$0.00
<b>5291 - 5291 EQ. MUSICAL Y DE SONIDO</b>																
11 - Recursos Fiscales			\$0.00	\$2,672,362.23	\$-60,460.00	\$1,922,362.23	\$1,922,362.23	\$0.00	\$1,922,362.23	\$0.00	\$0.00	\$1,922,362.23	\$0.00	\$1,922,362.23	\$0.00	\$0.00
<b>TOTAL CONCEPTO</b>			\$0.00	\$2,672,362.23	\$-60,460.00	\$1,922,362.23	\$1,922,362.23	\$0.00	\$1,922,362.23	\$0.00	\$0.00	\$1,922,362.23	\$0.00	\$1,922,362.23	\$0.00	\$0.00
<b>5292 - 5292 EQ. EDUCACIONAL Y RECREATIVO</b>																
11 - Recursos Fiscales			\$0.00	\$21,479.95	\$0.00	\$21,479.95	\$21,479.95	\$0.00	\$21,479.95	\$0.00	\$0.00	\$21,479.95	\$0.00	\$21,479.95	\$0.00	\$0.00
<b>TOTAL CONCEPTO</b>			\$0.00	\$21,479.95	\$0.00	\$21,479.95	\$21,479.95	\$0.00	\$21,479.95	\$0.00	\$0.00	\$21,479.95	\$0.00	\$21,479.95	\$0.00	\$0.00
<b>5311 - 5311 EQ. MEDICO Y HOSPITALARIO</b>																
11 - Recursos Fiscales			\$0.00	\$2,511,048.29	\$-2,500,000.00	\$11,048.29	\$11,048.29	\$0.00	\$11,048.29	\$0.00	\$0.00	\$11,048.29	\$0.00	\$11,048.29	\$0.00	\$0.00
<b>TOTAL CONCEPTO</b>			\$0.00	\$2,511,048.29	\$-2,500,000.00	\$11,048.29	\$11,048.29	\$0.00	\$11,048.29	\$0.00	\$0.00	\$11,048.29	\$0.00	\$11,048.29	\$0.00	\$0.00
<b>5312 - 5312 EQ. MEDICO Y LABORATORIO USO VETERI</b>																

MUNICIPIO DE SAN NICOLAS DE LOS GARZA, NL.  
 (b) Estado sobre el Ejercicio del Presupuesto por: Ramo o Dependencia / Clasificación Económica

Diciembre de 2019  
 Divisor: Pesos  
 Tipo de gasto: Todos  
 Fuente de financiamiento: Todas

Acumulados (CONAC)

RAMO O DEPENDENCIA	TIPO DE GASTO	CONCEPTO	1	2	3	4	5	6=(4-5) Presupuesto disponible para comprometer	7	8=(5-7) Compromisos sin devengar	9=(4-7) Presupuesto vigente sin devengar	10	11=(7-10) Devengado sin ejercer	12	13=(10-12) Ejercido sin pagar	14=(7-12) Cuentas por pagar
<b>FUENTE DE FINANCIAMIENTO</b>																
11 - Recursos Fiscales			\$0.00	\$2,976,796.12	\$-863,372.24	\$2,023,213.88	\$2,023,213.88	\$0.00	\$2,023,213.88	\$0.00	\$0.00	\$2,023,213.88	\$0.00	\$2,023,213.88	\$0.00	\$0.00
<b>TOTAL CONCEPTO</b>			\$0.00	\$2,976,796.12	\$-863,372.24	\$2,023,213.88	\$2,023,213.88	\$0.00	\$2,023,213.88	\$0.00	\$0.00	\$2,023,213.88	\$0.00	\$2,023,213.88	\$0.00	\$0.00
<b>5411 - 5411 EQ. DE TRANSPORTE</b>																
11 - Recursos Fiscales			\$0.00	\$14,209,635.62	\$-7,883,983.96	\$6,325,651.66	\$6,325,651.66	\$0.00	\$6,325,651.66	\$0.00	\$0.00	\$6,325,651.66	\$0.00	\$6,325,651.66	\$0.00	\$0.00
15 - Recursos Federales			\$0.00	\$1,408,976.13	\$-466,273.02	\$1,475,209.00	\$1,475,209.00	\$0.00	\$1,475,209.00	\$0.00	\$0.00	\$1,475,209.00	\$0.00	\$1,475,209.00	\$0.00	\$0.00
<b>TOTAL CONCEPTO</b>			\$0.00	\$15,618,611.75	\$-8,350,256.98	\$7,800,860.66	\$7,800,860.66	\$0.00	\$7,800,860.66	\$0.00	\$0.00	\$7,800,860.66	\$0.00	\$7,800,860.66	\$0.00	\$0.00
<b>5421 - 5421 REMOLQUES</b>																
11 - Recursos Fiscales			\$0.00	\$81,440.70	\$0.00	\$81,440.70	\$81,440.70	\$0.00	\$81,440.70	\$0.00	\$0.00	\$81,440.70	\$0.00	\$81,440.70	\$0.00	\$0.00
<b>TOTAL CONCEPTO</b>			\$0.00	\$81,440.70	\$0.00	\$81,440.70	\$81,440.70	\$0.00	\$81,440.70	\$0.00	\$0.00	\$81,440.70	\$0.00	\$81,440.70	\$0.00	\$0.00
<b>5422 - 5422 ADAPTACIONES DE VEHICULOS</b>																
11 - Recursos Fiscales			\$0.00	\$6,102,001.57	\$-1,732,907.35	\$4,369,094.22	\$4,369,094.22	\$0.73	\$4,369,094.95	\$0.00	\$0.73	\$4,369,094.95	\$0.00	\$4,369,094.95	\$0.00	\$0.00
<b>TOTAL CONCEPTO</b>			\$0.00	\$6,102,001.57	\$-1,732,907.35	\$4,369,094.22	\$4,369,094.95	\$0.73	\$4,369,094.95	\$0.00	\$0.73	\$4,369,094.95	\$0.00	\$4,369,094.95	\$0.00	\$0.00
<b>5481 - 5481 MOTOCICLETAS</b>																
11 - Recursos Fiscales			\$0.00	\$814,432.00	\$-414,432.00	\$400,000.00	\$400,000.00	\$0.00	\$400,000.00	\$0.00	\$0.00	\$400,000.00	\$0.00	\$400,000.00	\$0.00	\$0.00
<b>TOTAL CONCEPTO</b>			\$0.00	\$814,432.00	\$-414,432.00	\$400,000.00	\$400,000.00	\$0.00	\$400,000.00	\$0.00	\$0.00	\$400,000.00	\$0.00	\$400,000.00	\$0.00	\$0.00
<b>5483 - 5483 BICICLETAS</b>																
11 - Recursos Fiscales			\$0.00	\$537,860.90	\$0.00	\$537,860.90	\$537,860.90	\$0.00	\$537,860.90	\$0.00	\$0.00	\$537,860.90	\$0.00	\$537,860.90	\$0.00	\$0.00
<b>TOTAL CONCEPTO</b>			\$0.00	\$537,860.90	\$0.00	\$537,860.90	\$537,860.90	\$0.00	\$537,860.90	\$0.00	\$0.00	\$537,860.90	\$0.00	\$537,860.90	\$0.00	\$0.00
<b>5631 - 5631 MAQUINARIA Y EQ. DE CONSTRUCCION</b>																
11 - Recursos Fiscales			\$0.00	\$10,816,717.25	\$-1,934,546.81	\$8,882,170.44	\$8,882,170.44	\$0.00	\$8,882,170.44	\$0.00	\$0.00	\$8,882,170.44	\$0.00	\$8,882,170.44	\$0.00	\$0.00
<b>TOTAL CONCEPTO</b>			\$0.00	\$10,816,717.25	\$-1,934,546.81	\$8,882,170.44	\$8,882,170.44	\$0.00	\$8,882,170.44	\$0.00	\$0.00	\$8,882,170.44	\$0.00	\$8,882,170.44	\$0.00	\$0.00
<b>5641 - 5641 CLIMA Y CALEFACCION</b>																
11 - Recursos Fiscales			\$0.00	\$2,536,791.26	\$-69,308.96	\$2,467,482.30	\$2,467,482.30	\$1,207,776.92	\$1,259,705.54	\$0.00	\$1,207,776.92	\$1,259,705.54	\$0.00	\$1,259,705.54	\$0.00	\$0.00
15 - Recursos Federales			\$0.00	\$47,428.92	\$0.00	\$47,428.92	\$47,428.92	\$0.00	\$47,428.92	\$0.00	\$0.00	\$47,428.92	\$0.00	\$47,428.92	\$0.00	\$0.00
<b>TOTAL CONCEPTO</b>			\$0.00	\$2,584,220.18	\$-69,308.96	\$2,514,911.38	\$2,514,911.38	\$1,207,776.92	\$1,307,134.46	\$0.00	\$1,207,776.92	\$1,307,134.46	\$0.00	\$1,307,134.46	\$0.00	\$0.00
<b>5642 - 5642 VENTILACIONES</b>																
11 - Recursos Fiscales			\$0.00	\$68,760.16	\$0.00	\$68,760.16	\$68,760.16	\$0.00	\$68,760.16	\$0.00	\$0.00	\$68,760.16	\$0.00	\$68,760.16	\$0.00	\$0.00
<b>TOTAL CONCEPTO</b>			\$0.00	\$68,760.16	\$0.00	\$68,760.16	\$68,760.16	\$0.00	\$68,760.16	\$0.00	\$0.00	\$68,760.16	\$0.00	\$68,760.16	\$0.00	\$0.00
<b>5651 - 5651 EQ. DE COMUNICACIONES</b>																
11 - Recursos Fiscales			\$0.00	\$1,149,225.20	\$-1,884,000.00	\$1,772,225.20	\$1,772,225.20	\$0.00	\$1,772,225.20	\$0.00	\$0.00	\$1,772,225.20	\$0.00	\$1,772,225.20	\$0.00	\$0.00
<b>TOTAL CONCEPTO</b>			\$0.00	\$1,149,225.20	\$-1,884,000.00	\$1,772,225.20	\$1,772,225.20	\$0.00	\$1,772,225.20	\$0.00	\$0.00	\$1,772,225.20	\$0.00	\$1,772,225.20	\$0.00	\$0.00
<b>5652 - 5652 FORTASEG</b>																
25 - Recursos Federales			\$0.00	\$1,206,448.00	\$-333,987.00	\$1,294,861.00	\$1,294,861.00	\$0.00	\$1,294,861.00	\$0.00	\$0.00	\$1,294,861.00	\$0.00	\$1,294,861.00	\$0.00	\$0.00
<b>TOTAL CONCEPTO</b>			\$0.00	\$1,206,448.00	\$-333,987.00	\$1,294,861.00	\$1,294,861.00	\$0.00	\$1,294,861.00	\$0.00	\$0.00	\$1,294,861.00	\$0.00	\$1,294,861.00	\$0.00	\$0.00

MUNICIPIO DE SAN NICOLAS DE LOS GARZA, N.L.  
(b) Estado sobre el Ejercicio del Presupuesto por: Ramo o Dependencia / Clasificación Económica

Diciembre de 2019

Divisor: Pesos

Tipo de gasto: Todos

Fuente de financiamiento: Todas

Acumulados (CONAC)

RAMO O DEPENDENCIA	TIPO DE GASTO	CONCEPTO	1	2	3	4	5	6=(4-5)	7	8=(5-7)	9=(4-7)	10	11=(7-10)	12	13=(10-12)	14=(7-12)
			Presupuesto de Egresos Aprobado	Ampliaciones	Reducciones	Presupuesto Vigente	Comprometido	Presupuesto disponible para comprometer	Devengado	Compromisos sin devengar	Presupuesto vigente sin devengar	Ejercido	Devengado sin ejercer	Pagado	Ejercido sin pagar	Cuentas por pagar
FUENTE DE FINANCIAMIENTO																
		TOTAL CONCEPTO	\$0.00	\$1,328,448.20	\$-33,287.90	\$1,294,451.00	\$1,294,450.46	\$0.54	\$1,294,450.46	\$0.00	\$0.54	\$1,294,450.46	\$0.00	\$1,294,450.46	\$0.00	\$0.00
562 - 562 GENERADOR DE ENERGIA																
11 - Recursos Fiscales		TOTAL CONCEPTO	\$0.00	\$502,250.00	\$0.00	\$502,250.00	\$502,249.99	\$0.01	\$502,249.99	\$0.00	\$0.01	\$502,249.99	\$0.00	\$502,249.99	\$0.00	\$0.00
5671 - 5671 HERRAMIENTAS Y MAQUINAS-HERRAMIENTA																
11 - Recursos Fiscales		TOTAL CONCEPTO	\$0.00	\$217,250.34	\$0.00	\$217,250.34	\$217,249.74	\$0.60	\$217,249.74	\$0.00	\$0.60	\$217,249.74	\$0.00	\$217,249.74	\$0.00	\$0.00
5681 - 5681 OTROS EQ.3																
11 - Recursos Fiscales		TOTAL CONCEPTO	\$0.00	\$529,209.76	\$0.00	\$529,209.76	\$529,209.40	\$0.36	\$529,209.40	\$0.00	\$0.36	\$529,209.40	\$0.00	\$529,209.40	\$0.00	\$0.00
5811 - 5811 TERRENOS																
15 - Recursos Federales		TOTAL CONCEPTO	\$0.00	\$0.00	\$-2,000,000.00	\$4,000,000.00	\$0.00	\$4,000,000.00	\$0.00	\$0.00	\$4,000,000.00	\$0.00	\$0.00	\$0.00	\$0.00	\$0.00
5812 - 5812 BIENES INMUEBLES																
11 - Recursos Fiscales		TOTAL CONCEPTO	\$0.00	\$12,200,000.00	\$-18,000,000.00	\$0.00	\$0.00	\$0.00	\$0.00	\$0.00	\$0.00	\$0.00	\$0.00	\$0.00	\$0.00	\$0.00
5811 - 5811 SOFTWARE																
11 - Recursos Fiscales		TOTAL CONCEPTO	\$11,000,000.00	\$07,972,943.77	\$-46,747,654.40	\$25,824,869.37	\$25,824,868.12	\$17.25	\$25,824,868.12	\$0.00	\$17.25	\$25,824,868.12	\$0.00	\$25,824,868.12	\$0.00	\$0.00
15 - Recursos Federales		TOTAL CONCEPTO	\$11,000,000.00	\$07,972,943.77	\$-46,747,654.40	\$25,824,869.37	\$25,824,868.12	\$17.25	\$25,824,868.12	\$0.00	\$17.25	\$25,824,868.12	\$0.00	\$25,824,868.12	\$0.00	\$0.00
5871 - 5871 LICENCIAS INFORMATICAS																
11 - Recursos Fiscales		TOTAL CONCEPTO	\$0.00	\$4,581,376.00	\$-5,522,000.00	\$4,059,376.00	\$4,059,376.00	\$1,000.00	\$4,059,376.00	\$0.00	\$1,000.00	\$4,059,376.00	\$0.00	\$4,059,376.00	\$0.00	\$0.00
6122 - 6122 CONSTR. Y REHABILITACION DE PARGUES																
11 - Recursos Fiscales		TOTAL CONCEPTO	\$0.00	\$118,184,205.26	\$-0.01	\$118,184,205.27	\$60,894,654.96	\$27,205,630.26	\$60,894,654.99	\$0.00	\$27,205,630.26	\$60,894,654.99	\$0.00	\$60,894,654.99	\$0.00	\$0.00
6123 - 6123 CONSTR. Y REHABILITACION DE ESCUELA																
11 - Recursos Fiscales		TOTAL CONCEPTO	\$0.00	\$118,184,205.26	\$-0.01	\$118,184,205.27	\$60,894,654.96	\$27,205,630.26	\$60,894,654.99	\$0.00	\$27,205,630.26	\$60,894,654.99	\$0.00	\$60,894,654.99	\$0.00	\$0.00
6124 - 6124 CONSTR. Y REHABILITACION DE INMUEBL																
11 - Recursos Fiscales		TOTAL CONCEPTO	\$0.00	\$43,000,000.00	\$-40,000,000.00	\$3,000,000.00	\$1,499,617.26	\$162.72	\$1,499,617.26	\$0.00	\$162.72	\$1,499,617.26	\$0.00	\$1,499,617.26	\$0.00	\$0.00
6125 - 6125 ESTUDIOS Y PROYECTOS																
11 - Recursos Fiscales		TOTAL CONCEPTO	\$0.00	\$60,543,300.94	\$-20,017,533.91	\$40,525,767.03	\$1,165,075.47	\$6,597,172.66	\$1,165,075.47	\$0.00	\$6,597,172.66	\$1,165,075.47	\$0.00	\$1,165,075.47	\$0.00	\$0.00
		TOTAL CONCEPTO	\$0.00	\$60,543,300.94	\$-20,017,533.91	\$40,525,767.03	\$1,165,075.47	\$6,597,172.66	\$1,165,075.47	\$0.00	\$6,597,172.66	\$1,165,075.47	\$0.00	\$1,165,075.47	\$0.00	\$0.00



MUNICIPIO DE SAN NICOLAS DE LOS GARZA, N.L.  
(b) Estado sobre el Ejercicio del Presupuesto por: Ramo o Dependencia / Clasificación Económica

Diciembre de 2019  
Divisor: Pesos  
Tipo de gasto: Todos  
Fuente de financiamiento: Todas

RAMO O DEPENDENCIA TIPO DE GASTO CONCEPTO	Acumulados (CONAC)														
	1	2	3	4	5	6=(4-5)	7	8=(5-7)	9=(4-7)	10	11=(7-10)	12	13=(10-12)	14=(7-12)	
	Presupuesto de Egresos Aprobado	Ampliaciones	Reducciones	Presupuesto Vigente	Comprometido	Presupuesto disponible para comprometer	Devengado	Compromisos sin devengar	Presupuesto vigente sin devengar	Ejercido	Devengado sin ejercer	Pagado	Ejercido sin pagar	Cuentas por pagar	
FUENTE DE FINANCIAMIENTO															
11 - Recursos Fiscales	\$0.00	\$3,068,842.28	\$-505,354.17	\$2,563,488.11	\$1,563,848.28	\$999,639.83	\$1,563,848.28	\$0.00	\$999,639.83	\$1,563,848.28	\$0.00	\$1,563,848.28	\$0.00	\$0.00	
TOTAL CONCEPTO	\$0.00	\$3,068,842.28	\$-505,354.17	\$2,563,488.11	\$1,563,848.28	\$999,639.83	\$1,563,848.28	\$0.00	\$999,639.83	\$1,563,848.28	\$0.00	\$1,563,848.28	\$0.00	\$0.00	
61261 - OTROS TRABAJOS VARIOS EN PARQUES DESC F.															
11 - Recursos Fiscales	\$0.00	\$5,163,796.70	\$0.00	\$5,163,796.70	\$2,504,874.35	\$2,658,922.40	\$2,504,874.35	\$0.00	\$2,658,922.40	\$2,504,874.35	\$0.00	\$2,504,874.35	\$0.00	\$0.00	
TOTAL CONCEPTO	\$0.00	\$5,163,796.70	\$0.00	\$5,163,796.70	\$2,504,874.35	\$2,658,922.40	\$2,504,874.35	\$0.00	\$2,658,922.40	\$2,504,874.35	\$0.00	\$2,504,874.35	\$0.00	\$0.00	
6141 - 6141 ADECUACIONES VALES															
11 - Recursos Fiscales	\$0.00	\$1,108,342.74	\$0.00	\$1,108,342.74	\$1,108,342.74	\$0.00	\$1,108,342.74	\$0.00	\$0.00	\$1,108,342.74	\$0.00	\$1,108,342.74	\$0.00	\$0.00	
TOTAL CONCEPTO	\$0.00	\$1,108,342.74	\$0.00	\$1,108,342.74	\$1,108,342.74	\$0.00	\$1,108,342.74	\$0.00	\$0.00	\$1,108,342.74	\$0.00	\$1,108,342.74	\$0.00	\$0.00	
6142 - 6142 BANQUETAS Y CAMELONES															
11 - Recursos Fiscales	\$0.00	\$253,087.47	\$0.00	\$253,087.47	\$253,087.47	\$0.00	\$253,087.47	\$0.00	\$0.00	\$253,087.47	\$0.00	\$253,087.47	\$0.00	\$0.00	
TOTAL CONCEPTO	\$0.00	\$253,087.47	\$0.00	\$253,087.47	\$253,087.47	\$0.00	\$253,087.47	\$0.00	\$0.00	\$253,087.47	\$0.00	\$253,087.47	\$0.00	\$0.00	
6143 - 6143 DRENAJE PLUVIAL															
11 - Recursos Fiscales	\$0.00	\$60,438,853.96	\$-453,402.51	\$59,985,451.45	\$45,057,251.51	\$14,547,207.44	\$45,057,251.51	\$0.00	\$14,547,207.44	\$45,057,251.51	\$0.00	\$45,057,251.51	\$0.00	\$0.00	
TOTAL CONCEPTO	\$0.00	\$60,438,853.96	\$-453,402.51	\$59,985,451.45	\$45,057,251.51	\$14,547,207.44	\$45,057,251.51	\$0.00	\$14,547,207.44	\$45,057,251.51	\$0.00	\$45,057,251.51	\$0.00	\$0.00	
6145 - 6145 PAVIMENTACION Y BACHEO															
11 - Recursos Fiscales	\$0.00	\$330,013,771.49	\$-181,832,291.31	\$158,181,480.18	\$137,035,332.86	\$20,942,349.59	\$137,035,332.86	\$0.00	\$20,942,349.59	\$137,035,332.86	\$0.00	\$137,035,332.86	\$0.00	\$0.00	
TOTAL CONCEPTO	\$0.00	\$330,013,771.49	\$-181,832,291.31	\$158,181,480.18	\$137,035,332.86	\$20,942,349.59	\$137,035,332.86	\$0.00	\$20,942,349.59	\$137,035,332.86	\$0.00	\$137,035,332.86	\$0.00	\$0.00	
6152 - 6152 PUENTES VEHICULARES															
11 - Recursos Fiscales	\$0.00	\$1,378,200.11	\$0.00	\$1,378,200.11	\$1,378,200.11	\$0.00	\$1,378,200.11	\$0.00	\$0.00	\$1,378,200.11	\$0.00	\$1,378,200.11	\$0.00	\$0.00	
TOTAL CONCEPTO	\$0.00	\$1,378,200.11	\$0.00	\$1,378,200.11	\$1,378,200.11	\$0.00	\$1,378,200.11	\$0.00	\$0.00	\$1,378,200.11	\$0.00	\$1,378,200.11	\$0.00	\$0.00	
61539 - 61539 REHAS PAV AVE LOPEZ MATEOS-AVE STA															
11 - Recursos Fiscales	\$0.00	\$498,811.95	\$0.00	\$498,811.95	\$498,811.95	\$0.00	\$498,811.95	\$0.00	\$0.00	\$498,811.95	\$0.00	\$498,811.95	\$0.00	\$0.00	
TOTAL CONCEPTO	\$0.00	\$498,811.95	\$0.00	\$498,811.95	\$498,811.95	\$0.00	\$498,811.95	\$0.00	\$0.00	\$498,811.95	\$0.00	\$498,811.95	\$0.00	\$0.00	
61551 - 61551 REHABILITACION PAV. AVE. PORTALEC															
11 - Recursos Fiscales	\$0.00	\$1,697,264.00	\$0.00	\$1,697,264.00	\$0.00	\$1,697,264.00	\$0.00	\$0.00	\$1,697,264.00	\$0.00	\$0.00	\$0.00	\$0.00	\$0.00	
TOTAL CONCEPTO	\$0.00	\$1,697,264.00	\$0.00	\$1,697,264.00	\$0.00	\$1,697,264.00	\$0.00	\$0.00	\$1,697,264.00	\$0.00	\$0.00	\$0.00	\$0.00	\$0.00	
61552 - 61552 REHABILITACION DE PAVIMENTO FORTAF															
11 - Recursos Fiscales	\$0.00	\$2,037,400.00	\$0.00	\$2,037,400.00	\$2,037,401.01	\$28.99	\$2,037,401.01	\$0.00	\$28.99	\$2,037,401.01	\$0.00	\$2,037,401.01	\$0.00	\$0.00	
TOTAL CONCEPTO	\$0.00	\$2,037,400.00	\$0.00	\$2,037,400.00	\$2,037,401.01	\$28.99	\$2,037,401.01	\$0.00	\$28.99	\$2,037,401.01	\$0.00	\$2,037,401.01	\$0.00	\$0.00	
61556 - 61556 ANILLOS RECTANGULARES VARIOS PUNTOS															
11 - Recursos Fiscales	\$0.00	\$16,762,022.00	\$-47,838.94	\$16,714,183.06	\$11,933,418.47	\$4,780,864.59	\$11,933,418.47	\$0.00	\$4,780,864.59	\$11,933,418.47	\$0.00	\$11,933,418.47	\$0.00	\$0.00	
TOTAL CONCEPTO	\$0.00	\$16,762,022.00	\$-47,838.94	\$16,714,183.06	\$11,933,418.47	\$4,780,864.59	\$11,933,418.47	\$0.00	\$4,780,864.59	\$11,933,418.47	\$0.00	\$11,933,418.47	\$0.00	\$0.00	
61566 - 61566 REHABILITACION PAV. AVE. PORTALEC															
11 - Recursos Fiscales	\$0.00	\$16,762,022.00	\$-47,838.94	\$16,714,183.06	\$11,933,418.47	\$4,780,864.59	\$11,933,418.47	\$0.00	\$4,780,864.59	\$11,933,418.47	\$0.00	\$11,933,418.47	\$0.00	\$0.00	
TOTAL CONCEPTO	\$0.00	\$16,762,022.00	\$-47,838.94	\$16,714,183.06	\$11,933,418.47	\$4,780,864.59	\$11,933,418.47	\$0.00	\$4,780,864.59	\$11,933,418.47	\$0.00	\$11,933,418.47	\$0.00	\$0.00	

MUNICIPIO DE SAN NICOLAS DE LOS GARZA, N.L.  
(b) Estado sobre el Ejercicio del Presupuesto por: Ramo o Dependencia / Clasificación Económica

Diciembre de 2019

Divisor: Pesos

Tipo de gasto: Todos

Fuente de financiamiento: Todas

RAMO O DEPENDENCIA	TIPO DE GASTO	CONCEPTO	Acumulados (CONAC)															
			1	2	3	4	5	6=4-3	7	8=5-7	9=6-7	10	11=7-10	12	13=10-12	14=7-12		
FUENTE DE FINANCIAMIENTO																		
11 - Recursos Fiscales																		
61578 - 61578 BACHEO VAR PUNT PROYNERA 2018																		
11 - Recursos Fiscales																		
61571 - 61571 REHAAL PAVIMENTO ASFALTICO O MPAL																		
11 - Recursos Fiscales																		
61572 - 61572 BACHEO MAYOR (FONDOS DESC FINES ES																		
11 - Recursos Fiscales																		
61573 - 61573 REHAAL DE PAV (DESC FINES E. 2019)																		
11 - Recursos Fiscales																		
61574 - 61574 ADECUA Y MITO VALIDADES O MPAL 16																		
11 - Recursos Fiscales																		
61575 - 61575 PROYECTO ESCULTURAL PICORREDOR																		
11 - Recursos Fiscales																		
6164 - 6164 ADECUACIONES Y OBRA CIVIL																		
11 - Recursos Fiscales																		
6165 - 6165 CONST CANCHA DEPT (FONO DESC FIN E 2																		
11 - Recursos Fiscales																		
6171 - 6171 SEÑALES, SEMAFOROS Y NOMENCLATURA																		
11 - Recursos Fiscales																		
61710 - 61710 SUM Y COLOC. JUEGOS INF DES-2019																		
11 - Recursos Fiscales																		
61711 - 61711 SEÑALAMIENTO HORIZONTAL DES F.E.19																		

MUNICIPIO DE SAN NICOLAS DE LOS GARZA, N.L.  
(b) Estado sobre el Ejercicio del Presupuesto por: Ramo o Dependencia / Clasificación Económica  
Diciembre de 2019

Divisor: Pesos  
Tipo de gasto: Todos  
Fuente de financiamiento: Todas

RAMO O DEPENDENCIA TIPO DE GASTO CONCEPTO	Presupuesto de Egresos Aprobado	Amplificacio- nes	Reduccio- nes	Presupuesto Vigente	Comprometi- do	Presupuesto disponible para comprasa- ter	Devengado sin devengar	Compromi- sos sin devengar	Presupuesto vigentes sin devengar	Ejercido	Devengado sin ejercer	Pagado	Ejercido sin pagar	Cuentas por pagar
<b>FUENTE DE FINANCIAMIENTO</b>														
11 - Recursos Fiscales	\$0.00	\$3,038,544.73	\$0.00	\$3,038,544.73	\$11,983.41	\$2,282,881.32	\$811,563.41	\$0.00	\$2,294,864.73	\$911,903.41	\$0.00	\$811,563.41	\$0.00	\$0.00
<b>TOTAL CONCEPTO</b>	\$0.00	\$3,038,544.73	\$0.00	\$3,038,544.73	\$11,983.41	\$2,282,881.32	\$811,563.41	\$0.00	\$2,294,864.73	\$911,903.41	\$0.00	\$811,563.41	\$0.00	\$0.00
6179 - 6179 SUMI Y COLOCACION BANCAS DESC-2019	\$0.00	\$3,038,544.73	\$0.00	\$3,038,544.73	\$11,983.41	\$2,282,881.32	\$811,563.41	\$0.00	\$2,294,864.73	\$911,903.41	\$0.00	\$811,563.41	\$0.00	\$0.00
11 - Recursos Fiscales	\$0.00	\$3,038,544.73	\$0.00	\$3,038,544.73	\$11,983.41	\$2,282,881.32	\$811,563.41	\$0.00	\$2,294,864.73	\$911,903.41	\$0.00	\$811,563.41	\$0.00	\$0.00
<b>TOTAL CONCEPTO</b>	\$0.00	\$3,038,544.73	\$0.00	\$3,038,544.73	\$11,983.41	\$2,282,881.32	\$811,563.41	\$0.00	\$2,294,864.73	\$911,903.41	\$0.00	\$811,563.41	\$0.00	\$0.00
6194 - 6194 OBRA FEDERAL	\$0.00	\$17,602.43	\$-12,864,212.39	\$3,387,509.87	\$2,387,196.96	\$153.88	\$23,387,351.99	\$0.00	\$153.88	\$23,387,351.99	\$0.00	\$23,387,351.99	\$0.00	\$0.00
25 - Recursos Federales	\$0.00	\$17,602.43	\$-12,864,212.39	\$3,387,509.87	\$2,387,196.96	\$153.88	\$23,387,351.99	\$0.00	\$153.88	\$23,387,351.99	\$0.00	\$23,387,351.99	\$0.00	\$0.00
<b>TOTAL CONCEPTO</b>	\$0.00	\$17,602.43	\$-12,864,212.39	\$3,387,509.87	\$2,387,196.96	\$153.88	\$23,387,351.99	\$0.00	\$153.88	\$23,387,351.99	\$0.00	\$23,387,351.99	\$0.00	\$0.00
6195 - 6195 INDIRECTOS	\$0.00	\$17,602.43	\$-12,864,212.39	\$3,387,509.87	\$2,387,196.96	\$153.88	\$23,387,351.99	\$0.00	\$153.88	\$23,387,351.99	\$0.00	\$23,387,351.99	\$0.00	\$0.00
25 - Recursos Federales	\$0.00	\$17,602.43	\$-12,864,212.39	\$3,387,509.87	\$2,387,196.96	\$153.88	\$23,387,351.99	\$0.00	\$153.88	\$23,387,351.99	\$0.00	\$23,387,351.99	\$0.00	\$0.00
<b>TOTAL CONCEPTO</b>	\$0.00	\$17,602.43	\$-12,864,212.39	\$3,387,509.87	\$2,387,196.96	\$153.88	\$23,387,351.99	\$0.00	\$153.88	\$23,387,351.99	\$0.00	\$23,387,351.99	\$0.00	\$0.00
6196 - 6196 PROGRAMA DESARROLLO INSTITUCIONAL	\$0.00	\$479,201.64	\$-479,201.64	\$0.00	\$0.00	\$0.00	\$0.00	\$0.00	\$0.00	\$0.00	\$0.00	\$0.00	\$0.00	\$0.00
25 - Recursos Federales	\$0.00	\$479,201.64	\$-479,201.64	\$0.00	\$0.00	\$0.00	\$0.00	\$0.00	\$0.00	\$0.00	\$0.00	\$0.00	\$0.00	\$0.00
<b>TOTAL CONCEPTO</b>	\$0.00	\$479,201.64	\$-479,201.64	\$0.00	\$0.00	\$0.00	\$0.00	\$0.00	\$0.00	\$0.00	\$0.00	\$0.00	\$0.00	\$0.00
61964 - 61964 INFRAESTRUCTURA SOCIAL 2018 F II	\$0.00	\$552,148.01	\$0.00	\$552,148.01	\$552,148.01	\$0.00	\$552,148.01	\$0.00	\$0.00	\$552,148.01	\$0.00	\$552,148.01	\$0.00	\$0.00
25 - Recursos Federales	\$0.00	\$552,148.01	\$0.00	\$552,148.01	\$552,148.01	\$0.00	\$552,148.01	\$0.00	\$0.00	\$552,148.01	\$0.00	\$552,148.01	\$0.00	\$0.00
<b>TOTAL CONCEPTO</b>	\$0.00	\$552,148.01	\$0.00	\$552,148.01	\$552,148.01	\$0.00	\$552,148.01	\$0.00	\$0.00	\$552,148.01	\$0.00	\$552,148.01	\$0.00	\$0.00
6212 - 6212 CONST ESTACIONAMIENTO ROSA 4 VIENT	\$0.00	\$12,089,814.22	\$0.00	\$12,089,814.22	\$2,558,378.78	\$9,530,435.44	\$2,558,378.78	\$0.00	\$9,530,435.44	\$2,558,378.78	\$0.00	\$2,558,378.78	\$0.00	\$0.00
11 - Recursos Fiscales	\$0.00	\$12,089,814.22	\$0.00	\$12,089,814.22	\$2,558,378.78	\$9,530,435.44	\$2,558,378.78	\$0.00	\$9,530,435.44	\$2,558,378.78	\$0.00	\$2,558,378.78	\$0.00	\$0.00
<b>TOTAL CONCEPTO</b>	\$0.00	\$12,089,814.22	\$0.00	\$12,089,814.22	\$2,558,378.78	\$9,530,435.44	\$2,558,378.78	\$0.00	\$9,530,435.44	\$2,558,378.78	\$0.00	\$2,558,378.78	\$0.00	\$0.00
6221 - 6221 OBRAS COMPLEMENTARIAS	\$0.00	\$9,516,205.24	\$-79,789,091.28	\$10,817,663.96	\$7,897,273.68	\$1,212,390.28	\$7,897,273.68	\$0.00	\$1,212,390.28	\$7,897,273.68	\$0.00	\$7,897,273.68	\$0.00	\$0.00
11 - Recursos Fiscales	\$0.00	\$9,516,205.24	\$-79,789,091.28	\$10,817,663.96	\$7,897,273.68	\$1,212,390.28	\$7,897,273.68	\$0.00	\$1,212,390.28	\$7,897,273.68	\$0.00	\$7,897,273.68	\$0.00	\$0.00
<b>TOTAL CONCEPTO</b>	\$0.00	\$9,516,205.24	\$-79,789,091.28	\$10,817,663.96	\$7,897,273.68	\$1,212,390.28	\$7,897,273.68	\$0.00	\$1,212,390.28	\$7,897,273.68	\$0.00	\$7,897,273.68	\$0.00	\$0.00
6223 - 6223 REMO Y EQUIP TEATRO PROYNFRA 2018	\$0.00	\$5,193,375.27	\$0.00	\$5,193,375.27	\$3,482,991.87	\$1,696,383.40	\$3,482,991.87	\$0.00	\$1,696,383.40	\$3,482,991.87	\$0.00	\$3,482,991.87	\$0.00	\$0.00
11 - Recursos Fiscales	\$0.00	\$5,193,375.27	\$0.00	\$5,193,375.27	\$3,482,991.87	\$1,696,383.40	\$3,482,991.87	\$0.00	\$1,696,383.40	\$3,482,991.87	\$0.00	\$3,482,991.87	\$0.00	\$0.00
<b>TOTAL CONCEPTO</b>	\$0.00	\$5,193,375.27	\$0.00	\$5,193,375.27	\$3,482,991.87	\$1,696,383.40	\$3,482,991.87	\$0.00	\$1,696,383.40	\$3,482,991.87	\$0.00	\$3,482,991.87	\$0.00	\$0.00
6234 - 6234 CONS EDIF SEGURIDAD PROYNFRA 2018	\$0.00	\$2,164,264.31	\$0.00	\$2,164,264.31	\$8,114,266.21	\$1,099,018.10	\$8,114,266.21	\$0.00	\$1,099,018.10	\$8,114,266.21	\$0.00	\$8,114,266.21	\$0.00	\$0.00
11 - Recursos Fiscales	\$0.00	\$2,164,264.31	\$0.00	\$2,164,264.31	\$8,114,266.21	\$1,099,018.10	\$8,114,266.21	\$0.00	\$1,099,018.10	\$8,114,266.21	\$0.00	\$8,114,266.21	\$0.00	\$0.00
<b>TOTAL CONCEPTO</b>	\$0.00	\$2,164,264.31	\$0.00	\$2,164,264.31	\$8,114,266.21	\$1,099,018.10	\$8,114,266.21	\$0.00	\$1,099,018.10	\$8,114,266.21	\$0.00	\$8,114,266.21	\$0.00	\$0.00
6235 - 6235 REMOIO ESTACION SEG UDO PROYNFRA18	\$0.00	\$11,527,343.80	\$0.00	\$11,527,343.80	\$10,233,383.93	\$1,293,959.87	\$10,233,383.93	\$0.00	\$1,293,959.87	\$10,233,383.93	\$0.00	\$10,233,383.93	\$0.00	\$0.00
11 - Recursos Fiscales	\$0.00	\$11,527,343.80	\$0.00	\$11,527,343.80	\$10,233,383.93	\$1,293,959.87	\$10,233,383.93	\$0.00	\$1,293,959.87	\$10,233,383.93	\$0.00	\$10,233,383.93	\$0.00	\$0.00
<b>TOTAL CONCEPTO</b>	\$0.00	\$11,527,343.80	\$0.00	\$11,527,343.80	\$10,233,383.93	\$1,293,959.87	\$10,233,383.93	\$0.00	\$1,293,959.87	\$10,233,383.93	\$0.00	\$10,233,383.93	\$0.00	\$0.00
6234 - 6234 MITO. DIVERSOS EDIFICIOS PUBLICOS	\$0.00	\$11,527,343.80	\$0.00	\$11,527,343.80	\$10,233,383.93	\$1,293,959.87	\$10,233,383.93	\$0.00	\$1,293,959.87	\$10,233,383.93	\$0.00	\$10,233,383.93	\$0.00	\$0.00

MUNICIPIO DE SAN NICOLAS DE LOS GARZA, N.L.  
(b) Estado sobre el Ejercicio del Presupuesto por Ramo o Dependencia / Clasificación Económica

Diciembre de 2019  
Divisor: Pesos  
Tipo de gasto: Todos  
Fuente de financiamiento: Todas

RAMO O DEPENDENCIA TIPO DE GASTO CONCEPTO	Presupuesto de Egresos Aprobado	Ampliaciones	Reducciones	Presupuesto Vigente	Comprometido	Presupuesto disponible para comprometer	Devengado	Compromisos sin devengar	Presupuesto vigente sin devengar	Ejercido	Devengado sin ejercer	Pagado	Ejercido sin pagar	Cuentas por pagar
<b>FUENTE DE FINANCIAMIENTO</b>														
11 - Recursos Fiscales	\$0.00	\$4,500,000.00	\$-1,200,000.00	\$5,548,102.24	\$6,429,724.75	\$119,365.89	\$6,429,724.75	\$0.00	\$119,365.89	\$6,429,724.75	\$0.00	\$6,429,724.75	\$0.00	\$0.00
62237 - 62237 REI GIMNASIO J NAVARRIO PROTINFR19	\$0.00	\$4,500,000.00	\$-1,200,000.00	\$5,548,102.24	\$6,429,724.75	\$119,365.89	\$6,429,724.75	\$0.00	\$119,365.89	\$6,429,724.75	\$0.00	\$6,429,724.75	\$0.00	\$0.00
11 - Recursos Fiscales	\$0.00	\$15,000,000.00	\$-3,000,000.00	\$11,026,316.21	\$11,026,316.21	\$0.00	\$11,026,316.21	\$0.00	\$0.00	\$11,026,316.21	\$0.00	\$11,026,316.21	\$0.00	\$0.00
62238 - 62238 CONST GIMNASIO MIRADOR PROTINFR 19	\$0.00	\$15,000,000.00	\$-3,000,000.00	\$11,026,316.21	\$11,026,316.21	\$0.00	\$11,026,316.21	\$0.00	\$0.00	\$11,026,316.21	\$0.00	\$11,026,316.21	\$0.00	\$0.00
11 - Recursos Fiscales	\$0.00	\$2,000,000.00	\$-5,000,000.00	\$3,000,000.00	\$19,500,837.72	\$499,164.28	\$19,500,837.72	\$0.00	\$499,164.28	\$19,500,837.72	\$0.00	\$19,500,837.72	\$0.00	\$0.00
62239 - 62239 CONST SANTAFELIX SER PUBL (RES 7M)	\$0.00	\$2,000,000.00	\$-5,000,000.00	\$3,000,000.00	\$19,500,837.72	\$499,164.28	\$19,500,837.72	\$0.00	\$499,164.28	\$19,500,837.72	\$0.00	\$19,500,837.72	\$0.00	\$0.00
11 - Recursos Fiscales	\$0.00	\$2,000,000.00	\$-2,000.00	\$1,997,999.99	\$907,869.92	\$1,098,130.07	\$907,869.92	\$0.00	\$1,098,130.07	\$907,869.92	\$0.00	\$907,869.92	\$0.00	\$0.00
62240 - 62240 REHAB MODULOS DIF DIVERSOS DES E19	\$0.00	\$2,000,000.00	\$-2,000.00	\$1,997,999.99	\$907,869.92	\$1,098,130.07	\$907,869.92	\$0.00	\$1,098,130.07	\$907,869.92	\$0.00	\$907,869.92	\$0.00	\$0.00
11 - Recursos Fiscales	\$0.00	\$5,010,362.85	\$0.00	\$5,010,362.85	\$1,773,114.88	\$4,137,247.97	\$1,773,114.88	\$0.00	\$4,137,247.97	\$1,773,114.88	\$0.00	\$1,773,114.88	\$0.00	\$0.00
62241 - 62241 TRABAJOS EDIFICIO P. CIVIL DESC 19	\$0.00	\$496,863.31	\$0.00	\$496,863.31	\$298,759.86	\$198,103.45	\$298,759.86	\$0.00	\$198,103.45	\$298,759.86	\$0.00	\$298,759.86	\$0.00	\$0.00
11 - Recursos Fiscales	\$0.00	\$496,863.31	\$0.00	\$496,863.31	\$298,759.86	\$198,103.45	\$298,759.86	\$0.00	\$198,103.45	\$298,759.86	\$0.00	\$298,759.86	\$0.00	\$0.00
62242 - 62242 REHAB UNIDAD DEP NOGALAR DES FE 19	\$0.00	\$4,619,837.24	\$0.00	\$4,619,837.24	\$1,685,901.26	\$2,933,935.98	\$1,685,901.26	\$0.00	\$2,933,935.98	\$1,685,901.26	\$0.00	\$1,685,901.26	\$0.00	\$0.00
11 - Recursos Fiscales	\$0.00	\$4,619,837.24	\$0.00	\$4,619,837.24	\$1,685,901.26	\$2,933,935.98	\$1,685,901.26	\$0.00	\$2,933,935.98	\$1,685,901.26	\$0.00	\$1,685,901.26	\$0.00	\$0.00
62243 - 62243 REMOD UNIDADES DEPORTIVAS DES FE 19	\$0.00	\$4,000,000.00	\$0.00	\$4,000,000.00	\$13,111,022.37	\$9,111,022.37	\$13,111,022.37	\$0.00	\$9,111,022.37	\$13,111,022.37	\$0.00	\$13,111,022.37	\$0.00	\$0.00
11 - Recursos Fiscales	\$0.00	\$4,000,000.00	\$0.00	\$4,000,000.00	\$13,111,022.37	\$9,111,022.37	\$13,111,022.37	\$0.00	\$9,111,022.37	\$13,111,022.37	\$0.00	\$13,111,022.37	\$0.00	\$0.00
62244 - 62244 REHAB UNIDADES DEPORTIVAS	\$0.00	\$4,000,000.00	\$0.00	\$4,000,000.00	\$13,111,022.37	\$9,111,022.37	\$13,111,022.37	\$0.00	\$9,111,022.37	\$13,111,022.37	\$0.00	\$13,111,022.37	\$0.00	\$0.00
11 - Recursos Fiscales	\$0.00	\$4,529,174.52	\$0.00	\$4,529,174.52	\$2,967,504.49	\$1,561,670.03	\$2,967,504.49	\$0.00	\$1,561,670.03	\$2,967,504.49	\$0.00	\$2,967,504.49	\$0.00	\$0.00
9111 - 9111 PRESTAMO DAJO	\$0.00	\$4,529,174.52	\$0.00	\$4,529,174.52	\$2,967,504.49	\$1,561,670.03	\$2,967,504.49	\$0.00	\$1,561,670.03	\$2,967,504.49	\$0.00	\$2,967,504.49	\$0.00	\$0.00
25 - Recursos Federales	\$0.00	\$4,529,174.52	\$0.00	\$4,529,174.52	\$2,967,504.49	\$1,561,670.03	\$2,967,504.49	\$0.00	\$1,561,670.03	\$2,967,504.49	\$0.00	\$2,967,504.49	\$0.00	\$0.00
9115 - 9115 PRESTAMO AFIRME 48 MP	\$0.00	\$374,400.00	\$0.00	\$374,400.00	\$374,400.00	\$0.00	\$374,400.00	\$0.00	\$0.00	\$374,400.00	\$0.00	\$374,400.00	\$0.00	\$0.00
25 - Recursos Federales	\$0.00	\$374,400.00	\$0.00	\$374,400.00	\$374,400.00	\$0.00	\$374,400.00	\$0.00	\$0.00	\$374,400.00	\$0.00	\$374,400.00	\$0.00	\$0.00
9116 - 9116 CAPITAL PRESTAMO AFIRME	\$0.00	\$374,400.00	\$0.00	\$374,400.00	\$374,400.00	\$0.00	\$374,400.00	\$0.00	\$0.00	\$374,400.00	\$0.00	\$374,400.00	\$0.00	\$0.00

MUNICIPIO DE SAN NICOLAS DE LOS GARZA, N.L.  
(b) Estado sobre el Ejercicio del Presupuesto por Ramo o Dependencia / Clasificación Económica

Diciembre de 2019

Divisor: Pesos

Tipo de gasto: Todos

Fuente de financiamiento: Todas

Acumulados (CONAC)

RAMO O DEPENDENCIA	Presupuesto de Egresos Aprobado	Ampliaciones	Reducciones	Presupuesto Vigente	Comprometido	Presupuesto disponible para comprometer	Devengado	Compromisos sin devengar	Presupuesto vigente sin devengar	Ejercido	Devengado sin ejercer	Pagado	Ejercido sin pagar	Cuentas por pagar
TIPO DE GASTO	1	2	3	4	5	6-(4-5)	7	8-(5-7)	9-(4-7)	10	11-(7-10)	12	13-(10-12)	14-(7-12)
CONCEPTO														
<b>FUENTE DE FINANCIAMIENTO</b>														
25 - Recursos Federales	\$2,750,000.00	\$0.00	\$0.00	\$2,750,000.00	\$2,750,000.00	\$0.00	\$2,750,000.00	\$0.00	\$0.00	\$2,750,000.00	\$0.00	\$2,750,000.00	\$0.00	\$0.00
<b>9211 - 2011 INTERESES DE PRESTAMOS</b>														
15 - Recursos Federales	\$0.00	\$14,487,333.67	\$-237,477.06	\$14,249,856.61	\$4,822,842.22	\$5,617,214.45	\$4,822,842.22	\$0.00	\$5,617,214.45	\$4,822,842.22	\$0.00	\$4,822,842.22	\$0.00	\$0.00
25 - Recursos Federales	\$100,960,189.75	\$6,594,411.41	\$-23,862,145.45	\$86,692,455.71	\$96,492,435.71	\$0.00	\$86,492,435.71	\$0.00	\$96,492,435.71	\$86,492,435.71	\$0.00	\$86,492,435.71	\$0.00	\$0.00
<b>TOTAL CONCEPTO</b>	\$103,960,189.75	\$23,081,845.02	\$-24,099,522.51	\$102,942,472.23	\$101,995,271.43	\$5,617,214.45	\$91,375,059.23	\$0.00	\$97,114,649.66	\$87,315,277.93	\$0.00	\$87,315,277.93	\$0.00	\$0.00
<b>9911 - 9911 DIVERSOS</b>														
11 - Recursos Fiscales	\$0.00	\$27,378,810.72	\$-12,667,896.31	\$14,710,914.41	\$14,482,118.96	\$219,959.46	\$14,482,118.96	\$0.00	\$219,959.46	\$14,482,118.96	\$0.00	\$14,482,118.96	\$0.00	\$0.00
<b>TOTAL CONCEPTO</b>	\$0.00	\$27,378,810.72	\$-12,667,896.31	\$14,710,914.41	\$14,482,118.96	\$219,959.46	\$14,482,118.96	\$0.00	\$219,959.46	\$14,482,118.96	\$0.00	\$14,482,118.96	\$0.00	\$0.00
<b>9981 - 9981 DIVERSOS</b>														
11 - Recursos Fiscales	\$0.00	\$5,496,227.79	\$-970,882.83	\$4,525,344.96	\$2,221,420.82	\$302,834.04	\$2,221,420.82	\$0.00	\$302,834.04	\$2,221,420.82	\$0.00	\$2,221,420.82	\$0.00	\$0.00
<b>TOTAL CONCEPTO</b>	\$0.00	\$5,496,227.79	\$-970,882.83	\$4,525,344.96	\$2,221,420.82	\$302,834.04	\$2,221,420.82	\$0.00	\$302,834.04	\$2,221,420.82	\$0.00	\$2,221,420.82	\$0.00	\$0.00
<b>TOTAL TIPO DE GASTO</b>	\$1,810,960,024.21	\$2,708,822,522.54	\$-1,610,845,188.73	\$2,708,037,344.02	\$2,429,792,206.23	\$7,928,048.79	\$2,429,792,206.23	\$0.00	\$2,708,048,141.79	\$2,429,792,206.23	\$0.00	\$2,429,792,206.23	\$0.00	\$0.00
<b>TOTAL RAMO O DEPENDENCIA</b>	\$1,810,960,024.21	\$2,708,822,522.54	\$-1,610,845,188.73	\$2,708,037,344.02	\$2,429,792,206.23	\$7,928,048.79	\$2,429,792,206.23	\$0.00	\$2,708,048,141.79	\$2,429,792,206.23	\$0.00	\$2,429,792,206.23	\$0.00	\$0.00

**MUNICIPIO DE SAN NICOLAS DE LOS GARZA, N.L.**

**(d) Estado sobre el ejercicio del presupuesto por ramo o dependencia / capítulo y concepto del gasto**

Diciembre de 2019

Secretaría: Todas

Divisor: Pesos

**Acumulados (CONAC)**

CAPÍTULO DEL GASTO	1	2	3	4	5	Subejercicio
CONCEPTO DEL GASTO	Aprobado	Ampliaciones/ (reducciones)	Modificado	Devengado	Pagado	
<b>SERVICIOS PERSONALES</b>						6=(3-4)
REMUNERACIONES AL PERSONAL DE CARACTER PERMANENTE	\$373,399,441.88	\$7,818,794.19	\$381,205,836.07	\$383,330,935.80	\$383,330,935.77	\$17,874,900.27
REMUNERACIONES ADICIONALES Y ESPECIALES	\$83,589,967.63	\$15,951,227.40	\$99,541,195.03	\$94,423,659.56	\$94,423,659.56	\$5,117,535.47
SEGURIDAD SOCIAL	\$0.00	\$8,967,425.25	\$8,967,425.25	\$7,804,804.78	\$7,804,804.78	\$1,162,620.47
OTRAS PRESTACIONES SOCIALES Y ECONOMICAS	\$60,930,538.24	\$-3,569,535.76	\$57,361,002.48	\$55,496,577.18	\$55,496,577.19	\$1,864,425.29
PAGO DE ESTIMULOS A SERVIDORES PUBLICOS	\$29,852,919.44	\$-1,155,510.32	\$28,697,409.12	\$27,213,787.58	\$27,213,787.59	\$1,483,621.55
<b>TOTAL POR CAPITULO</b>	\$547,772,867.19	\$28,012,400.76	\$575,772,867.95	\$548,268,764.90	\$548,268,764.89	\$27,503,103.05
<b>MATERIALES Y SUMINISTROS</b>						
MATERIALES DE ADMINISTRACION, EMISION DE DOCUMENTOS Y ARTICULOS OFICIALES	\$7,941,000.00	\$5,822,287.19	\$13,763,287.19	\$11,714,914.90	\$11,714,914.90	\$2,048,372.29
ALIMENTOS Y UTENSILIOS	\$2,760,000.00	\$1,225,573.66	\$3,985,573.66	\$3,601,429.30	\$3,601,429.30	\$384,144.36
MATERIALES Y ARTICULOS DE CONSTRUCCION Y DE REPARACION	\$104,990,455.32	\$22,084,431.87	\$127,843,730.81	\$94,410,495.98	\$94,410,495.98	\$33,433,234.83
PRODUCTOS QUIMICOS, FARMACEUTICOS Y DE LABORATORIO	\$17,000,000.00	\$4,480,831.23	\$20,711,987.61	\$18,466,792.90	\$18,466,792.90	\$2,245,194.71
2550 MATERIALES, ACCESORIOS Y SUMINISTRO	\$0.00	\$120,799.63	\$120,799.63	\$120,745.24	\$120,745.24	\$54.39
COMBUSTIBLES, LUBRICANTES Y ADITIVOS	\$78,515,225.00	\$-10,908,018.44	\$67,607,206.56	\$55,908,719.84	\$55,908,719.84	\$11,698,486.72
VESTUARIO, BLANCOS, PRENDAS DE PROTECCION Y ARTICULOS DEPORTIVOS	\$11,024,800.00	\$654,408.22	\$11,678,588.22	\$10,859,783.56	\$10,859,783.56	\$818,804.66
MATERIALES Y SUMINISTROS PARA SEGURIDAD	\$0.00	\$4,919,146.63	\$4,919,146.63	\$4,798,514.71	\$4,798,514.71	\$119,631.92
HERRAMIENTAS, REFACCIONES Y ACCESORIOS MENORES	\$14,400,000.00	\$3,364,288.44	\$17,764,288.44	\$12,127,185.69	\$12,127,185.69	\$5,637,102.75
<b>TOTAL POR CAPITULO</b>	\$236,631,480.32	\$31,763,748.43	\$268,394,608.75	\$212,009,582.12	\$212,009,582.12	\$56,385,026.63
<b>SERVICIOS GENERALES</b>						
SERVICIOS BASICOS	\$90,700,000.98	\$12,543,922.25	\$103,247,923.23	\$102,134,366.70	\$102,134,366.70	\$1,113,556.53
SERVICIOS DE ARRENDAMIENTO	\$21,192,554.72	\$8,369,033.70	\$29,561,588.42	\$27,775,088.74	\$27,775,088.74	\$1,786,499.68
SERVICIOS PROFESIONALES, CIENTIFICOS, TECNICOS Y OTROS	\$61,993,166.26	\$37,313,222.83	\$99,306,389.09	\$97,717,902.77	\$97,717,902.77	\$1,588,486.32
SERVICIOS	\$25,000,000.00	\$4,481,411.54	\$29,481,411.54	\$28,621,456.34	\$28,621,456.34	\$859,955.20
SERVICIOS FINANCIEROS, BANCARIOS Y COMERCIALES	\$214,803,785.84	\$39,154,175.54	\$253,757,961.38	\$253,034,762.96	\$253,034,762.96	\$723,198.42
SERVICIOS DE INSTALACION, REPARACION, MANTENIMIENTO Y CONSERVACION	\$18,270,000.00	\$-780,904.88	\$17,479,095.12	\$16,601,472.96	\$16,601,472.96	\$877,622.16
SERVICIOS DE COMUNICACION SOCIAL Y PUBLICIDAD	\$260,000.00	\$477,770.00	\$737,770.00	\$704,350.45	\$704,350.45	\$33,419.55
SERVICIOS DE TRASLADO Y VIATICOS	\$14,740,000.00	\$31,321,140.39	\$46,061,140.39	\$44,204,285.82	\$44,204,285.82	\$1,856,854.57
SERVICIOS OFICIALES	\$5,330,170.10	\$12,777,758.98	\$18,107,929.08	\$17,324,174.00	\$17,324,174.00	\$783,755.08
OTROS SERVICIOS GENERALES	\$452,089,677.91	\$145,647,530.35	\$597,741,208.26	\$588,117,860.74	\$588,117,860.74	\$9,623,347.52
<b>TOTAL POR CAPITULO</b>	\$1,300,000.00	\$39,921,090.58	\$1,339,921,090.58	\$52,920,090.49	\$52,920,090.49	\$1,000.09
<b>TRANSFERENCIAS, ASIGNACIONES, SUBSIDIOS Y OTRAS AYUDAS</b>						
TRANSFERENCIAS AL RESTO DEL SECTOR PUBLICO	\$32,403,978.52	\$17,064,408.14	\$49,468,386.66	\$48,057,982.02	\$48,057,982.02	\$1,410,404.64
AYUDAS SOCIALES						

MUNICIPIO DE SAN NICOLAS DE LOS GARZA, N.L.

(d) Estado sobre el ejercicio del presupuesto por ramo o dependencia / capítulo y concepto del gasto

Diciembre de 2019

Secretaría: Todas

Divisor: Pesos

Acumulados (CONAC)

CAPÍTULO DEL GASTO	1	2	3	4	5	6=(3-4)
CONCEPTO DEL GASTO	Aprobado	Ampliaciones/ (reducciones)	Modificado	Devengado	Pagado	Subejercicio
4500 PENSIONES Y JUBILACIONES	\$141,902,669.30	\$16,563,152.41	\$158,465,821.71	\$155,700,982.51	\$155,700,982.51	\$2,764,839.20
<b>TOTAL POR CAPÍTULO</b>	\$187,306,647.81	\$73,548,651.13	\$260,855,298.94	\$256,679,055.02	\$256,679,055.02	\$4,176,243.92
<b>BIENES MUEBLES, INMUEBLES E INTANGIBLES</b>						
MOBILIARIO Y EQUIPO DE ADMINISTRACION	\$0.00	\$25,345,061.76	\$25,345,061.76	\$25,252,712.76	\$25,252,712.76	\$92,349.00
MOBILIARIO Y EQUIPO EDUCACIONAL Y RECREATIVO	\$0.00	\$3,149,201.43	\$3,149,201.43	\$3,149,200.63	\$3,149,200.63	\$0.80
EQUIPO E INSTRUMENTAL MEDICO Y DE LABORATORIO	\$0.00	\$2,034,262.17	\$2,034,262.17	\$2,034,262.17	\$2,034,262.17	\$0.00
VEHICULOS Y EQUIPO DE TRANSPORTE	\$0.00	\$71,818,937.88	\$71,818,937.88	\$71,818,631.69	\$71,818,631.69	\$306.19
MAQUINARIA, OTROS EQUIPOS Y HERRAMIENTAS	\$0.00	\$15,851,597.38	\$15,851,597.38	\$14,643,818.94	\$14,643,818.94	\$1,207,778.44
BIENES INMUEBLES	\$6,000,000.00	\$-2,000,000.00	\$4,000,000.00	\$0.00	\$0.00	\$4,000,000.00
ACTIVOS INTANGIBLES	\$15,000,000.00	\$15,283,386.38	\$30,283,386.38	\$30,282,365.13	\$30,282,365.13	\$1,021.25
<b>TOTAL POR CAPÍTULO</b>	\$21,000,000.00	\$131,482,447.00	\$152,482,447.00	\$147,180,991.32	\$147,180,991.32	\$5,301,455.68
<b>INVERSION PUBLICA</b>						
OBRA PUBLICA EN BIENES DE DOMINIO PUBLICO	\$21,505,543.40	\$524,852,380.31	\$546,357,923.71	\$433,140,773.22	\$433,140,773.22	\$113,217,150.49
OBRA PUBLICA EN BIENES PROPIOS	\$0.00	\$145,675,175.83	\$145,675,175.83	\$89,777,403.27	\$89,777,403.27	\$55,897,772.56
<b>TOTAL POR CAPÍTULO</b>	\$21,505,543.40	\$670,527,556.14	\$692,033,099.54	\$522,918,176.49	\$522,918,176.49	\$169,114,923.05
<b>DEUDA PUBLICA</b>						
AMORTIZACION DE LA DEUDA PUBLICA	\$33,797,647.84	\$200.00	\$33,797,847.84	\$33,797,847.84	\$33,797,847.84	\$0.00
INTERESES DE LA DEUDA PUBLICA	\$109,960,169.75	\$-227,677.37	\$109,732,492.38	\$104,115,277.93	\$104,115,277.93	\$5,617,214.45
ADEUDOS DE EJERCICIOS FISCALES ANTERIORES (ADEFAS)	\$0.00	\$14,702,112.41	\$14,702,112.41	\$14,482,118.95	\$14,482,118.95	\$219,993.46
9991 DIVERSOS	\$143,757,817.59	\$2,525,364.96	\$146,283,182.55	\$2,221,530.92	\$2,221,530.92	\$303,834.04
<b>TOTAL POR CAPÍTULO</b>	\$143,757,817.59	\$17,000,000.00	\$160,757,817.59	\$154,616,775.64	\$154,616,775.64	\$6,141,041.95
<b>TOTAL GENERAL</b>	\$1,610,064,034.21	\$1,097,982,333.81	\$2,708,037,348.02	\$2,429,792,206.23	\$2,429,792,206.22	\$278,245,141.79

MUNICIPIO DE SAN NICOLAS DE LOS GARZA, N.L.  
(c) Estado sobre el Ejercicio del Presupuesto por: Ramo o Dependencia / Clasificación Económica / Capítulo del Gasto  
Diciembre de 2019

Divisor: Pesos  
Tipo de gasto: Todos  
Fuente de financiamiento: Todas

RAMO O DEPENDENCIA TIPO DE GASTO CAPÍTULO	Acumulados (CONAC)													
	1	2	3	4	5	6=(4-5) Presupuesto disponible para comprometer	7	8=(5-7) Compromisos sin devengar	9=(4-7) Presupuesto vigente sin devengar	10	11=(7-10) Devengado sin ejercer	12	13=(10-12) Ejercido sin pagar	14=(7-12) Cuentas por pagar
<b>FUENTE DE FINANCIAMIENTO</b>														
31116 - GOBIERNO MUNICIPAL														
1 - Gasto Corriente														
1000 - SERVICIOS PERSONALES														
1111 - 1111 DIETAS														
11 - Recursos Fiscales	\$0.00	\$0.00	\$0.00	\$0.00	\$0.00	\$0.00	\$0.00	\$0.00	\$0.00	\$0.00	\$0.00	\$0.00	\$0.00	\$0.00
15 - Recursos Federales	\$4,622,300.14	\$2,261,207.00	\$-2,718,001.00	\$-4,483,086.14	\$8,463,857.27	\$0.82	\$8,463,857.32	\$0.00	\$0.00	\$8,463,857.32	\$0.00	\$8,463,857.32	\$0.00	\$0.00
<b>TOTAL CONCEPTO</b>	\$4,622,300.14	\$2,261,207.00	\$-2,718,001.00	\$-4,483,086.14	\$8,463,857.27	\$0.82	\$8,463,857.32	\$0.00	\$0.00	\$8,463,857.32	\$0.00	\$8,463,857.32	\$0.00	\$0.00
<b>TOTAL CONCEPTO</b>	\$0.00	\$0.00	\$0.00	\$0.00	\$0.00	\$0.00	\$0.00	\$0.00	\$0.00	\$0.00	\$0.00	\$0.00	\$0.00	\$0.00
1130 - 1138 SUELDOS BASE AL PERSONAL PERMANENTE														
15 - Recursos Federales	\$0.00	\$0.00	\$0.00	\$0.00	\$0.00	\$0.00	\$0.00	\$0.00	\$0.00	\$0.00	\$0.00	\$0.00	\$0.00	\$0.00
<b>TOTAL CONCEPTO</b>	\$0.00	\$0.00	\$0.00	\$0.00	\$0.00	\$0.00	\$0.00	\$0.00	\$0.00	\$0.00	\$0.00	\$0.00	\$0.00	\$0.00
1131 - 1131 SUELDOS PERSONAL CONFIANZA														
11 - Recursos Fiscales	\$25,483,083.00	\$6,361,648.00	\$-20,144,862.85	\$11,100,442.34	\$11,225,205.36	\$470,442.86	\$11,225,205.36	\$0.00	\$479,242.88	\$11,225,205.36	\$0.00	\$11,225,205.36	\$0.01	\$0.01
15 - Recursos Federales	\$252,864,126.96	\$110,873,500.87	\$-60,823,287.08	\$74,161,835.55	\$258,531,181.33	\$15,176,248.22	\$258,531,181.33	\$0.00	\$15,170,448.22	\$258,531,181.33	\$0.00	\$258,531,181.32	\$0.01	\$0.01
<b>TOTAL CONCEPTO</b>	\$278,347,209.96	\$117,235,148.87	\$-80,968,149.93	\$85,262,277.89	\$270,756,386.69	\$15,646,691.08	\$270,756,386.69	\$0.00	\$15,649,691.10	\$270,756,386.69	\$0.00	\$270,756,386.68	\$0.02	\$0.02
1133 - 1133 SUELDOS SINDEICALIZADOS														
11 - Recursos Fiscales	\$1,048,968.06	\$400,609.51	\$-477,879.22	\$683,948.26	\$821,214.28	\$50,634.26	\$821,214.26	\$0.00	\$10,534.26	\$821,214.26	\$0.00	\$821,214.26	\$0.00	\$0.00
15 - Recursos Federales	\$63,836,051.77	\$34,371,860.87	\$-33,272,754.56	\$54,836,356.99	\$82,672,201.08	\$2,198,726.94	\$82,672,201.08	\$0.00	\$2,198,726.94	\$82,672,201.08	\$0.00	\$82,672,201.08	\$0.00	\$0.00
<b>TOTAL CONCEPTO</b>	\$64,885,020.83	\$34,869,470.38	\$-33,750,633.78	\$55,772,305.25	\$83,544,412.36	\$2,249,361.20	\$83,544,412.36	\$0.00	\$2,209,261.20	\$83,544,412.36	\$0.00	\$83,544,412.36	\$0.00	\$0.00
1134 - 1134 VACACIONES														
11 - Recursos Fiscales	\$225,000.00	\$64,165.20	\$-246,698.50	\$823,186.63	\$611,549.28	\$10,832.52	\$611,549.26	\$0.00	\$10,532.52	\$611,549.26	\$0.00	\$611,549.26	\$0.00	\$0.00
15 - Recursos Federales	\$3.00	\$32.60	\$0.00	\$370.00	\$362.20	\$7.80	\$362.20	\$0.00	\$7.80	\$362.20	\$0.00	\$362.20	\$0.00	\$0.00
<b>TOTAL CONCEPTO</b>	\$228,003.00	\$96,197.80	\$-246,698.50	\$823,556.63	\$611,911.48	\$18,640.32	\$611,911.46	\$0.00	\$18,640.32	\$611,911.46	\$0.00	\$611,911.46	\$0.00	\$0.00
1311 - 1311 PREMIOS DE ANTIGÜEDAD														
11 - Recursos Fiscales	\$10,862.00	\$300,745.02	\$-208,803.88	\$11,076.08	\$71,873.00	\$3.06	\$71,873.00	\$0.00	\$3.06	\$71,873.00	\$0.00	\$71,873.00	\$0.00	\$0.00
15 - Recursos Federales	\$3,838,127.27	\$5,238,331.06	\$-4,838,169.22	\$3,202,299.81	\$3,097,537.70	\$44,782.12	\$3,097,537.70	\$0.00	\$44,782.12	\$3,097,537.70	\$0.00	\$3,097,537.70	\$0.00	\$0.00
<b>TOTAL CONCEPTO</b>	\$4,850,000.00	\$5,539,076.08	\$-5,047,073.10	\$3,213,375.89	\$3,169,414.70	\$47,885.18	\$3,169,414.70	\$0.00	\$47,885.18	\$3,169,414.70	\$0.00	\$3,169,414.70	\$0.00	\$0.00
1321 - 1321 PRIMA VACACIONAL														
11 - Recursos Fiscales	\$1,455,631.86	\$36,272.54	\$-1,283,741.36	\$602,403.84	\$664,091.48	\$61,171.55	\$664,091.49	\$0.00	\$61,171.55	\$664,091.49	\$0.00	\$664,091.49	\$0.00	\$0.00
15 - Recursos Federales	\$71,689,485.82	\$19,889,485.02	\$-15,548,883.70	\$21,487,494.02	\$20,472,482.83	\$98,031.19	\$20,472,482.83	\$0.00	\$98,031.19	\$20,472,482.83	\$0.00	\$20,472,482.83	\$0.00	\$0.00
<b>TOTAL CONCEPTO</b>	\$73,145,117.68	\$19,925,757.56	\$-16,832,625.06	\$22,094,927.86	\$21,136,574.31	\$159,202.74	\$21,136,574.32	\$0.00	\$159,202.74	\$21,136,574.32	\$0.00	\$21,136,574.32	\$0.00	\$0.00
1322 - 1322 PRIMA DOMINICAL														
15 - Recursos Federales	\$70,900.00	\$128,864.02	\$-445,187.26	\$333,776.96	\$458,939.27	\$71,137.69	\$458,939.27	\$0.00	\$71,137.69	\$458,939.27	\$0.00	\$458,939.27	\$0.00	\$0.00
<b>TOTAL CONCEPTO</b>	\$70,900.00	\$128,864.02	\$-445,187.26	\$333,776.96	\$458,939.27	\$71,137.69	\$458,939.27	\$0.00	\$71,137.69	\$458,939.27	\$0.00	\$458,939.27	\$0.00	\$0.00
1323 - 1323 AGUINALDO														



MUNICIPIO DE SAN NICOLAS DE LOS GARZA, N.L.  
 (c) Estado sobre el Ejercicio del Presupuesto por: Ramo o Dependencia / Clasificación Económica / Capítulo del Gasto  
 Diciembre de 2019

Divisor: Pesos  
 Tipo de gasto: Todos  
 Fuente de financiamiento: Todas

Acumulados (CONAC)

RAMO O DEPENDENCIA TIPO DE GASTO CAPÍTULO	1	2	3	4	5	6=(4-5)	7	8=(5-7)	9=(4-7)	10	11=(7-10)	12	13=(10-12)	14=(7-12)
CONCEPTO	Presupuesto de Ejercicios Aprobado	Ampliaciones	Reducciones	Presupuesto Vigente	Comprometido	Presupuesto disponible para comprometer	Devengado	Compromisos sin devengar	Presupuesto vigente sin devengar	Ejercido	Devengado sin ejercer	Pagado	Ejercido sin pagar	Cuentas por pagar
<b>PUENTE DE FINANCIAMIENTO</b>														
<b>11 - Recursos Fiscales</b>	\$2,620,468.30	\$1,290,568.78	\$-2,812,294.19	\$1,092,718.64	\$1,092,718.64	\$14,421.46	\$1,082,718.64	\$0.00	\$14,421.46	\$1,082,718.64	\$0.00	\$1,082,718.64	\$0.00	\$0.00
<b>15 - Recursos Federales</b>	\$41,339,683.72	\$52,292,884.30	\$-23,740,130.32	\$35,851,806.59	\$32,303,860.80	\$2,511,925.73	\$32,303,860.80	\$0.00	\$2,511,925.73	\$32,303,860.80	\$0.00	\$32,303,860.80	\$0.00	\$0.00
<b>TOTAL CONCEPTO</b>	\$44,960,152.02	\$53,583,453.08	\$-26,552,424.51	\$36,943,615.23	\$34,607,721.44	\$1,335,893.79	\$34,607,721.44	\$0.00	\$1,335,893.79	\$34,607,721.44	\$0.00	\$34,607,721.44	\$0.00	\$0.00
<b>1331 - 1331 TIEMPO EXTRA</b>	\$19,450.77	\$64,034.00	\$-108,802.64	\$96,022.13	\$63,422.13	\$31,910.00	\$63,422.13	\$0.00	\$31,910.00	\$63,422.13	\$0.00	\$63,422.13	\$0.00	\$0.00
<b>11 - Recursos Fiscales</b>	\$5,851,549.23	\$1,702,711.08	\$-3,303,895.37	\$7,349,311.74	\$7,179,538.68	\$164,833.06	\$7,179,538.68	\$0.00	\$164,833.06	\$7,179,538.68	\$0.00	\$7,179,538.68	\$0.00	\$0.00
<b>15 - Recursos Federales</b>	\$4,000,000.00	\$4,667,648.88	\$-3,432,282.01	\$7,438,403.87	\$7,239,302.81	\$196,443.06	\$7,239,302.81	\$0.00	\$196,443.06	\$7,239,302.81	\$0.00	\$7,239,302.81	\$0.00	\$0.00
<b>1341 - 1341 GRATIFICACIONES</b>	\$51,085.11	\$36,863.00	\$-1,995.30	\$75,193.81	\$52,077.20	\$18,113.81	\$52,077.20	\$0.00	\$18,113.81	\$52,077.20	\$0.00	\$52,077.20	\$0.00	\$0.00
<b>11 - Recursos Fiscales</b>	\$2,548,911.88	\$7,821,642.05	\$-1,281,411.17	\$8,109,142.76	\$4,028,816.96	\$4,080,325.80	\$4,028,816.96	\$0.00	\$4,080,325.80	\$4,028,816.96	\$0.00	\$4,028,816.96	\$0.00	\$0.00
<b>15 - Recursos Federales</b>	\$2,599,999.99	\$7,852,200.05	\$-1,277,871.47	\$8,179,323.57	\$4,028,816.96	\$1,762,991.86	\$4,028,816.96	\$0.00	\$1,762,991.86	\$4,028,816.96	\$0.00	\$4,028,816.96	\$0.00	\$0.00
<b>1411 - 1411 CUOTAS IMSS</b>	\$0.00	\$11,962,339.32	\$-3,308,478.97	\$8,762,815.25	\$7,209,294.78	\$1,553,520.47	\$7,209,294.78	\$0.00	\$1,553,520.47	\$7,209,294.78	\$0.00	\$7,209,294.78	\$0.00	\$0.00
<b>15 - Recursos Federales</b>	\$0.00	\$11,962,339.32	\$-3,308,478.97	\$8,762,815.25	\$7,209,294.78	\$1,553,520.47	\$7,209,294.78	\$0.00	\$1,553,520.47	\$7,209,294.78	\$0.00	\$7,209,294.78	\$0.00	\$0.00
<b>1421 - 1421 VIVIENDA PERSONAL DE SEGURIDAD MPO</b>	\$0.00	\$1,163,000.00	\$-1,000,000.00	\$163,000.00	\$163,000.00	\$0.00	\$163,000.00	\$0.00	\$0.00	\$163,000.00	\$0.00	\$163,000.00	\$0.00	\$0.00
<b>11 - Recursos Fiscales</b>	\$0.00	\$1,163,000.00	\$-1,000,000.00	\$163,000.00	\$163,000.00	\$0.00	\$163,000.00	\$0.00	\$0.00	\$163,000.00	\$0.00	\$163,000.00	\$0.00	\$0.00
<b>1441 - 1441 SEGURO DE VIDA</b>	\$0.00	\$1,510.00	\$0.00	\$1,510.00	\$1,510.00	\$0.00	\$1,510.00	\$0.00	\$0.00	\$1,510.00	\$0.00	\$1,510.00	\$0.00	\$0.00
<b>11 - Recursos Fiscales</b>	\$0.00	\$1,510.00	\$0.00	\$1,510.00	\$1,510.00	\$0.00	\$1,510.00	\$0.00	\$0.00	\$1,510.00	\$0.00	\$1,510.00	\$0.00	\$0.00
<b>1521 - 1521 INDEMNIZACIONES</b>	\$7,490,663.13	\$11,284,563.64	\$-6,054,484.02	\$12,009,792.36	\$12,678,707.94	\$342,064.11	\$12,678,707.94	\$0.00	\$342,064.11	\$12,678,707.94	\$0.00	\$12,678,707.94	\$0.00	\$0.00
<b>11 - Recursos Fiscales</b>	\$3,306.86	\$622,285.12	\$-4,428,115.15	\$397,068.83	\$799,294.35	\$774.63	\$799,294.35	\$0.00	\$774.63	\$799,294.35	\$0.00	\$799,294.35	\$0.00	\$0.00
<b>15 - Recursos Federales</b>	\$7,487,356.27	\$10,662,278.52	\$-1,626,368.87	\$11,612,723.53	\$11,879,413.59	\$341,289.48	\$11,879,413.59	\$0.00	\$341,289.48	\$11,879,413.59	\$0.00	\$11,879,413.59	\$0.00	\$0.00
<b>TOTAL CONCEPTO</b>	\$7,500,020.00	\$12,000,000.00	\$-6,115,647.67	\$13,384,352.33	\$13,477,962.24	\$342,064.11	\$13,477,962.24	\$0.00	\$342,064.11	\$13,477,962.24	\$0.00	\$13,477,962.24	\$0.00	\$0.00
<b>1522 - 1522 LIQUIDACIONES</b>	\$14,425.00	\$14,425.00	\$-844,001.00	\$1,000,118.70	\$0.00	\$1,000,118.70	\$0.00	\$0.00	\$0.00	\$1,000,118.70	\$0.00	\$1,000,118.70	\$0.00	\$0.00
<b>11 - Recursos Fiscales</b>	\$4,005,963.13	\$4,615,668.00	\$-6,465,726.38	\$3,155,006.74	\$1,422,046.85	\$1,732,963.29	\$3,155,006.74	\$0.00	\$1,732,963.29	\$3,155,006.74	\$0.00	\$3,155,006.74	\$0.00	\$0.00
<b>15 - Recursos Federales</b>	\$4,000,000.00	\$4,000,000.00	\$-1,838,714.62	\$4,999,274.74	\$4,794,199.79	\$225,874.95	\$4,794,199.79	\$0.00	\$225,874.95	\$4,794,199.79	\$0.00	\$4,794,199.79	\$0.00	\$0.00
<b>TOTAL CONCEPTO</b>	\$18,000,000.00	\$18,000,000.00	\$-7,283,741.67	\$18,000,000.00	\$18,000,000.00	\$1,732,963.29	\$18,000,000.00	\$0.00	\$1,732,963.29	\$18,000,000.00	\$0.00	\$18,000,000.00	\$0.00	\$0.00
<b>1541 - 1541 BONOS DE DESPESA</b>	\$105,000.00	\$43,094.00	\$-49,218.00	\$108,876.00	\$69,893.00	\$38,983.00	\$69,893.00	\$0.00	\$38,983.00	\$69,893.00	\$0.00	\$69,893.00	\$0.00	\$0.00
<b>11 - Recursos Fiscales</b>	\$6,000,000.00	\$2,478,076.10	\$-4,127,818.11	\$4,350,257.99	\$7,786,318.21	\$3,433,038.28	\$7,786,318.21	\$0.00	\$3,433,038.28	\$7,786,318.21	\$0.00	\$7,786,318.21	\$0.00	\$0.00
<b>15 - Recursos Federales</b>	\$10,000,000.00	\$2,241,117.90	\$-4,197,046.81	\$8,254,129.29	\$7,869,286.67	\$3,445,204.72	\$7,869,286.67	\$0.00	\$3,445,204.72	\$7,869,286.67	\$0.00	\$7,869,286.67	\$0.00	\$0.00
<b>TOTAL CONCEPTO</b>	\$16,000,000.00	\$4,762,288.00	\$-8,324,864.91	\$12,604,487.29	\$15,655,406.88	\$6,878,242.97	\$12,604,487.29	\$0.00	\$6,878,242.97	\$12,604,487.29	\$0.00	\$12,604,487.29	\$0.00	\$0.00
<b>1542 - 1542 APOYOS A BINICALIZADOS</b>	\$0.00	\$20,866.00	\$0.00	\$20,866.00	\$20,866.00	\$0.00	\$20,866.00	\$0.00	\$0.00	\$20,866.00	\$0.00	\$20,866.00	\$0.00	\$0.00
<b>15 - Recursos Federales</b>	\$0.00	\$20,866.00	\$0.00	\$20,866.00	\$20,866.00	\$0.00	\$20,866.00	\$0.00	\$0.00	\$20,866.00	\$0.00	\$20,866.00	\$0.00	\$0.00

MUNICIPIO DE SAN NICOLAS DE LOS GARZA, N.L.  
(c) Estado sobre el Ejercicio del Presupuesto por: Ramo o Dependencia / Clasificación Económica / Capítulo del Gasto

Diciembre de 2019

Divisor: Pesos

Tipo de gasto: Todos

Fuente de financiamiento: Todas

RAMO O DEPENDENCIA TIPO DE GASTO CAPITULO CONCEPTO	Acumulados (CONAC)													
	1	2	3	4	5	6=(4-5)	7	8=(5-7)	9=(4-7)	10	11=(7-10)	12	13=(10-12)	14=(7-12)
Presupuesto de Egresos Aprobado	Ampliaciones	Reducciones	Presupuesto Vigente	Comprometido	Presupuesto disponible para compra-	Devengado	Compromisos sin devengar	Presupuesto vigente sin devengar	Ejercido	Devengado sin ejercer	Pagado	Ejercido sin pagar	Cuentas por pagar	
<b>TOTAL CONCEPTO</b>	50.00	502.886.30	\$0.00	\$502.886.30	\$502.794.00	\$102.20	\$302.704.00	\$6.00	\$102.20	\$52.704.00	\$0.00	\$202.704.00	\$0.00	\$0.00
1544 - 1544 SEGURO DE VIDA														
11 - Recursos Fiscales	\$0.00	\$150.000.00	\$0.00	\$150.000.00	\$150.000.00	\$0.00	\$150.000.00	\$0.00	\$0.00	\$150.000.00	\$0.00	\$150.000.00	\$0.00	\$0.00
15 - Recursos Federales	\$8.000.000.00	\$8,427,489.12	\$8,758,402.00	\$7,663,489.12	\$7,863,489.12	\$0.00	\$7,663,489.12	\$0.00	\$0.00	\$7,663,489.12	\$0.00	\$7,663,489.12	\$0.00	\$0.00
<b>TOTAL CONCEPTO</b>	\$8,000,000.00	\$8,577,489.12	\$8,758,402.00	\$7,813,489.12	\$7,813,489.12	\$0.00	\$7,813,489.12	\$0.00	\$0.00	\$7,813,489.12	\$0.00	\$7,813,489.12	\$0.00	\$0.00
1545 - 1545 HORAS PRESTACION														
15 - Recursos Federales	\$1,500,000.00	\$625,767.96	\$-1,027,739.96	\$2,498,026.17	\$2,491,085.22	\$6,939.95	\$2,491,085.22	\$0.00	\$6,939.95	\$2,491,085.22	\$0.00	\$2,491,085.22	\$0.00	\$0.00
<b>TOTAL CONCEPTO</b>	\$1,500,000.00	\$625,767.96	\$-1,027,739.96	\$2,498,026.17	\$2,491,085.22	\$6,939.95	\$2,491,085.22	\$0.00	\$6,939.95	\$2,491,085.22	\$0.00	\$2,491,085.22	\$0.00	\$0.00
1551 - 1551 BECAS A EMPLEADOS														
15 - Recursos Federales	\$600,000.00	\$985,679.90	\$-1,509,638.00	\$86,041.00	\$64,882.00	\$151.00	\$64,882.00	\$0.00	\$151.00	\$64,882.00	\$0.00	\$64,882.00	\$0.00	\$0.00
<b>TOTAL CONCEPTO</b>	\$600,000.00	\$985,679.90	\$-1,509,638.00	\$86,041.00	\$64,882.00	\$151.00	\$64,882.00	\$0.00	\$151.00	\$64,882.00	\$0.00	\$64,882.00	\$0.00	\$0.00
1591 - 1591 AYUDA PARA ALIMENTACION														
15 - Recursos Federales	\$500,000.00	\$352,247.00	\$-696,632.95	\$217,714.04	\$110,000.00	\$211,714.04	\$110,000.00	\$0.00	\$211,714.04	\$110,000.00	\$0.00	\$110,000.00	\$0.00	\$0.00
<b>TOTAL CONCEPTO</b>	\$500,000.00	\$352,247.00	\$-696,632.95	\$217,714.04	\$110,000.00	\$211,714.04	\$110,000.00	\$0.00	\$211,714.04	\$110,000.00	\$0.00	\$110,000.00	\$0.00	\$0.00
15911 - 15911 OTRAS PERCEPCIONES														
11 - Recursos Fiscales	\$0.00	\$1,397,543.00	\$4,029.00	\$1,298,524.00	\$1,224,028.00	\$6,506.00	\$1,224,028.00	\$0.00	\$6,506.00	\$1,224,028.00	\$0.00	\$1,224,028.00	\$0.00	\$0.00
15 - Recursos Federales	\$0.00	\$161,418.00	\$0.00	\$161,418.00	\$161,418.00	\$0.00	\$161,418.00	\$0.00	\$0.00	\$161,418.00	\$0.00	\$161,418.00	\$0.00	\$0.00
<b>TOTAL CONCEPTO</b>	\$0.00	\$1,458,961.00	\$4,029.00	\$1,459,942.00	\$1,385,446.00	\$6,506.00	\$1,385,446.00	\$0.00	\$6,506.00	\$1,385,446.00	\$0.00	\$1,385,446.00	\$0.00	\$0.00
1592 - 1592 APOYO DE PREVISION SOCIAL														
11 - Recursos Fiscales	\$8,822.57	\$5,189.20	\$-7,884.56	\$6,893.21	\$4,987.58	\$6,905.71	\$4,987.58	\$0.00	\$6,905.71	\$4,987.58	\$0.00	\$4,987.58	\$0.00	\$0.00
15 - Recursos Federales	\$15,091,339.43	\$7,426,514.13	\$-40,037,324.22	\$15,425,330.34	\$13,240,622.25	\$188,703.09	\$13,240,622.25	\$0.00	\$188,703.09	\$13,240,622.25	\$0.00	\$13,240,622.25	\$4.81	\$4.81
<b>TOTAL CONCEPTO</b>	\$15,099,162.00	\$12,615,703.33	\$-47,924,148.78	\$15,432,223.55	\$13,245,609.83	\$195,608.80	\$13,245,609.83	\$0.00	\$195,608.80	\$13,245,609.83	\$0.00	\$13,245,609.83	\$4.81	\$4.81
1593 - 1593 DIA FESTIVO														
11 - Recursos Fiscales	\$0.00	\$2,191.00	\$-143.00	\$2,048.00	\$2,047.33	\$0.67	\$2,047.33	\$0.00	\$0.67	\$2,047.33	\$0.00	\$2,047.33	\$0.00	\$0.00
15 - Recursos Federales	\$2,802,800.00	\$2,840,444.78	\$-2,708,840.83	\$2,835,900.95	\$2,653,155.53	\$3,746.42	\$2,653,155.53	\$0.00	\$3,746.42	\$2,653,155.53	\$0.00	\$2,653,155.53	\$0.00	\$0.00
<b>TOTAL CONCEPTO</b>	\$2,802,800.00	\$2,842,635.78	\$-2,708,983.83	\$2,837,948.95	\$2,653,300.86	\$3,746.42	\$2,653,300.86	\$0.00	\$3,746.42	\$2,653,300.86	\$0.00	\$2,653,300.86	\$0.00	\$0.00
1594 - 1594 BONO ESTADO														
15 - Recursos Federales	\$2,000,000.16	\$696,371.66	\$-1,101,238.74	\$1,596,032.08	\$1,403,000.00	\$6,032.08	\$1,403,000.00	\$0.00	\$6,032.08	\$1,403,000.00	\$0.00	\$1,403,000.00	\$0.00	\$0.00
<b>TOTAL CONCEPTO</b>	\$2,000,000.16	\$696,371.66	\$-1,101,238.74	\$1,596,032.08	\$1,403,000.00	\$6,032.08	\$1,403,000.00	\$0.00	\$6,032.08	\$1,403,000.00	\$0.00	\$1,403,000.00	\$0.00	\$0.00
1596 - 1596 APOYO PARA VIVIENDA														
15 - Recursos Federales	\$3,988,868.96	\$1,123,883.00	\$-4,941,992.28	\$191,200.70	\$191,200.00	\$400.70	\$191,200.00	\$0.00	\$400.70	\$191,200.00	\$0.00	\$191,200.00	\$0.00	\$0.00
<b>TOTAL CONCEPTO</b>	\$3,988,868.96	\$1,123,883.00	\$-4,941,992.28	\$191,200.70	\$191,200.00	\$400.70	\$191,200.00	\$0.00	\$400.70	\$191,200.00	\$0.00	\$191,200.00	\$0.00	\$0.00
1711 - 1711 BONO DE DESEMPEÑO														
11 - Recursos Fiscales	\$439,863.40	\$181,564.40	\$-709,386.00	\$296,850.20	\$101,063.20	\$114,786.95	\$101,063.20	\$0.00	\$114,786.95	\$101,063.20	\$0.00	\$101,063.20	\$0.00	\$0.00

MUNICIPIO DE SAN NICOLAS DE LOS GARZA, N.L.  
 (c) Estado sobre el Ejercicio del Presupuesto por: Ramo o Dependencia / Clasificación Económica / Capítulo del Gasto  
 Diciembre de 2019

Divisor: Pesos  
 Tipo de gasto: Todos  
 Fuente de financiamiento: Todas

RAMO O DEPENDENCIA TIPO DE GASTO CAPÍTULO	Acumulados (CONAC)													
	1	2	3	4	5	6=(4-5)	7	8=(5-7)	9=(4-7)	10	11=(7-10)	12	13=(10-12)	14=(7-12)
CONCEPTO FUENTE DE FINANCIAMIENTO	Presupuesto de Egresos Aprobado	Ampliaciones	Reducciones	Presupuesto Vigente	Comprometido	Presupuesto disponible para comprometer	Devenido	Compromisos sin devengar	Presupuesto vigente sin devengar	Ejercido	Devenido sin ejercer	Pagado	Ejercido sin pagar	Cuentas por pagar
15 - Recursos Federales	\$25,233,021.34	\$16,990,971.26	\$-19,214,867.72	\$26,996,025.92	\$25,233,174.33	\$1,762,851.59	\$25,233,174.33	\$0.00	\$1,762,851.59	\$25,233,174.33	\$0.00	\$25,233,174.33	\$4.61	\$4.61
TOTAL CONCEPTO	\$25,233,021.34	\$16,990,971.26	\$-19,214,867.72	\$26,996,025.92	\$25,233,174.33	\$1,762,851.59	\$25,233,174.33	\$0.00	\$1,762,851.59	\$25,233,174.33	\$0.00	\$25,233,174.33	\$4.61	\$4.61
1714 - 1714 BONO DE PERMANENCIA	\$19,224.68	\$1,802,560.00	\$-19,224.68	\$1,802,560.00	\$1,802,560.00	\$0.00	\$1,802,560.00	\$0.00	\$0.00	\$1,802,560.00	\$0.00	\$1,802,560.00	\$0.00	\$0.00
11 - Recursos Fiscales	\$19,224.68	\$1,802,560.00	\$-19,224.68	\$1,802,560.00	\$1,802,560.00	\$0.00	\$1,802,560.00	\$0.00	\$0.00	\$1,802,560.00	\$0.00	\$1,802,560.00	\$0.00	\$0.00
TOTAL CONCEPTO	\$19,224.68	\$1,802,560.00	\$-19,224.68	\$1,802,560.00	\$1,802,560.00	\$0.00	\$1,802,560.00	\$0.00	\$0.00	\$1,802,560.00	\$0.00	\$1,802,560.00	\$0.00	\$0.00
TOTAL CAPITULO	\$64,772,867.19	\$362,499,228.09	\$-214,416,527.24	\$595,772,867.04	\$648,266,764.36	\$53,756,102.68	\$648,266,764.36	\$0.00	\$53,756,102.68	\$648,266,764.36	\$0.00	\$648,266,764.36	\$0.01	\$0.01
2008 - MATERIALES Y SUMINISTROS	\$2,253,026.00	\$555,961.81	\$-183,271.50	\$2,069,754.31	\$2,171,981.81	\$112,227.50	\$2,171,981.81	\$0.00	\$112,227.50	\$2,171,981.81	\$0.00	\$2,171,981.81	\$0.00	\$0.00
2111 - 2111 PAPELERIA Y ARTICULOS DE OFICINA	\$2,253,026.00	\$555,961.81	\$-183,271.50	\$2,069,754.31	\$2,171,981.81	\$112,227.50	\$2,171,981.81	\$0.00	\$112,227.50	\$2,171,981.81	\$0.00	\$2,171,981.81	\$0.00	\$0.00
11 - Recursos Fiscales	\$2,253,026.00	\$555,961.81	\$-183,271.50	\$2,069,754.31	\$2,171,981.81	\$112,227.50	\$2,171,981.81	\$0.00	\$112,227.50	\$2,171,981.81	\$0.00	\$2,171,981.81	\$0.00	\$0.00
TOTAL CONCEPTO	\$2,253,026.00	\$555,961.81	\$-183,271.50	\$2,069,754.31	\$2,171,981.81	\$112,227.50	\$2,171,981.81	\$0.00	\$112,227.50	\$2,171,981.81	\$0.00	\$2,171,981.81	\$0.00	\$0.00
2112 - 2112 FORTASEG	\$0.00	\$29,826.12	\$0.00	\$29,826.12	\$29,826.12	\$0.00	\$29,826.12	\$0.00	\$0.00	\$29,826.12	\$0.00	\$29,826.12	\$0.00	\$0.00
11 - Recursos Fiscales	\$0.00	\$29,826.12	\$0.00	\$29,826.12	\$29,826.12	\$0.00	\$29,826.12	\$0.00	\$0.00	\$29,826.12	\$0.00	\$29,826.12	\$0.00	\$0.00
TOTAL CONCEPTO	\$0.00	\$29,826.12	\$0.00	\$29,826.12	\$29,826.12	\$0.00	\$29,826.12	\$0.00	\$0.00	\$29,826.12	\$0.00	\$29,826.12	\$0.00	\$0.00
2122 - 2122 MATERIAL FOTOGRAFIA Y CINEMATOGRAF	\$1,000,000.00	\$17,176.86	\$-1,285,998.57	\$1,177,078.29	\$29,826.34	\$1,147,251.95	\$29,826.34	\$0.00	\$1,147,251.95	\$29,826.34	\$0.00	\$29,826.34	\$0.00	\$0.00
11 - Recursos Fiscales	\$1,000,000.00	\$17,176.86	\$-1,285,998.57	\$1,177,078.29	\$29,826.34	\$1,147,251.95	\$29,826.34	\$0.00	\$1,147,251.95	\$29,826.34	\$0.00	\$29,826.34	\$0.00	\$0.00
TOTAL CONCEPTO	\$1,000,000.00	\$17,176.86	\$-1,285,998.57	\$1,177,078.29	\$29,826.34	\$1,147,251.95	\$29,826.34	\$0.00	\$1,147,251.95	\$29,826.34	\$0.00	\$29,826.34	\$0.00	\$0.00
2141 - 2141 MATERIALES Y ACCESORIOS DE COMUNICA	\$0.00	\$4,468.00	\$0.00	\$4,468.00	\$4,468.00	\$0.00	\$4,468.00	\$0.00	\$0.00	\$4,468.00	\$0.00	\$4,468.00	\$0.00	\$0.00
11 - Recursos Fiscales	\$0.00	\$4,468.00	\$0.00	\$4,468.00	\$4,468.00	\$0.00	\$4,468.00	\$0.00	\$0.00	\$4,468.00	\$0.00	\$4,468.00	\$0.00	\$0.00
TOTAL CONCEPTO	\$0.00	\$4,468.00	\$0.00	\$4,468.00	\$4,468.00	\$0.00	\$4,468.00	\$0.00	\$0.00	\$4,468.00	\$0.00	\$4,468.00	\$0.00	\$0.00
2151 - 2151 MATERIAL IMPRESO E INFORMACION DDI	\$2,400,000.00	\$7,200,015.83	\$-1,990,372.22	\$6,409,643.61	\$7,649,852.36	\$1,240,208.75	\$7,649,852.36	\$0.00	\$1,240,208.75	\$7,649,852.36	\$0.00	\$7,649,852.36	\$0.00	\$0.00
11 - Recursos Fiscales	\$2,400,000.00	\$7,200,015.83	\$-1,990,372.22	\$6,409,643.61	\$7,649,852.36	\$1,240,208.75	\$7,649,852.36	\$0.00	\$1,240,208.75	\$7,649,852.36	\$0.00	\$7,649,852.36	\$0.00	\$0.00
15 - Recursos Federales	\$0.00	\$17,169.00	\$0.00	\$17,169.00	\$0.00	\$0.00	\$17,169.00	\$0.00	\$0.00	\$17,169.00	\$0.00	\$17,169.00	\$0.00	\$0.00
TOTAL CONCEPTO	\$2,400,000.00	\$7,217,184.83	\$-1,990,372.22	\$6,426,812.61	\$7,649,852.36	\$1,240,208.75	\$7,667,021.36	\$0.00	\$1,240,208.75	\$7,667,021.36	\$0.00	\$7,667,021.36	\$0.00	\$0.00
2161 - 2161 ARTICULOS PARA ASEO Y LIMPIEZA	\$2,000,000.00	\$903,831.75	\$-702,646.55	\$2,111,885.20	\$1,867,873.33	\$244,011.87	\$1,867,873.33	\$0.00	\$244,011.87	\$1,867,873.33	\$0.00	\$1,867,873.33	\$0.00	\$0.00
11 - Recursos Fiscales	\$2,000,000.00	\$903,831.75	\$-702,646.55	\$2,111,885.20	\$1,867,873.33	\$244,011.87	\$1,867,873.33	\$0.00	\$244,011.87	\$1,867,873.33	\$0.00	\$1,867,873.33	\$0.00	\$0.00
TOTAL CONCEPTO	\$2,000,000.00	\$903,831.75	\$-702,646.55	\$2,111,885.20	\$1,867,873.33	\$244,011.87	\$1,867,873.33	\$0.00	\$244,011.87	\$1,867,873.33	\$0.00	\$1,867,873.33	\$0.00	\$0.00
2211 - 2211 CONSUMO DE ALIMENTOS DEL PERSONAL	\$0.00	\$16,004.92	\$-3,745.92	\$12,259.00	\$17,949.36	\$1,690.36	\$17,949.36	\$0.00	\$1,690.36	\$17,949.36	\$0.00	\$17,949.36	\$0.00	\$0.00
11 - Recursos Fiscales	\$0.00	\$16,004.92	\$-3,745.92	\$12,259.00	\$17,949.36	\$1,690.36	\$17,949.36	\$0.00	\$1,690.36	\$17,949.36	\$0.00	\$17,949.36	\$0.00	\$0.00
15 - Recursos Federales	\$0.00	\$140.00	\$0.00	\$140.00	\$0.00	\$0.00	\$140.00	\$0.00	\$0.00	\$140.00	\$0.00	\$140.00	\$0.00	\$0.00
TOTAL CONCEPTO	\$0.00	\$16,144.92	\$-3,745.92	\$12,399.00	\$17,949.36	\$1,690.36	\$18,089.36	\$0.00	\$1,690.36	\$18,089.36	\$0.00	\$18,089.36	\$0.00	\$0.00
2212 - 2212 GASTOS DE CAFETERIA	\$0.00	\$146,584.33	\$-10,321.54	\$136,262.79	\$99,368.23	\$36,894.56	\$99,368.23	\$0.00	\$36,894.56	\$99,368.23	\$0.00	\$99,368.23	\$0.00	\$0.00
11 - Recursos Fiscales	\$0.00	\$146,584.33	\$-10,321.54	\$136,262.79	\$99,368.23	\$36,894.56	\$99,368.23	\$0.00	\$36,894.56	\$99,368.23	\$0.00	\$99,368.23	\$0.00	\$0.00
15 - Recursos Federales	\$0.00	\$11,872.00	\$0.00	\$11,872.00	\$0.00	\$0.00	\$11,872.00	\$0.00	\$0.00	\$11,872.00	\$0.00	\$11,872.00	\$0.00	\$0.00
TOTAL CONCEPTO	\$0.00	\$158,456.33	\$-10,321.54	\$148,134.79	\$99,368.23	\$36,894.56	\$111,240.23	\$0.00	\$36,894.56	\$111,240.23	\$0.00	\$111,240.23	\$0.00	\$0.00

MUNICIPIO DE SAN NICOLAS DE LOS GARZA, N.L.  
 (c) Estado sobre el Ejercicio del Presupuesto por: Ramo o Dependencia / Clasificación Económica / Capítulo del Gasto

Divisor: Pesos  
 Tipo de gasto: Todos  
 Fuente de financiamiento: Todas

RAMO O DEPENDENCIA TIPO DE GASTO CAPÍTULO CONCEPTO FUENTE DE FINANCIAMIENTO	Acumulados (CONAC)													
	Presupuesto de Egresos Aprobado	Ampliaciones	Reducciones	Presupuesto Vigente	Comprometido	Presupuesto disponible para comprometer	Devengado	Compromisos sin devengar	Presupuesto vigente sin devengar	Ejercido	Devengado sin ejercer	Pagado	Ejercido sin pagar	Cuentas por pagar
1	2	3	4	5	6=(4-3)	7	8=(5-7)	9=(4-7)	10	11=(7-10)	12	13=(10-12)	14=(7-12)	
TOTAL CONCEPTO	\$0.00	\$76,453.33	\$-10,221.24	\$79,131.79	\$71,235.32	\$38,891.67	\$71,235.32	\$0.00	\$38,891.67	\$71,235.32	\$0.00	\$71,235.32	\$0.00	\$0.00
2213 - 2213 ALIMENTOS ESTANCIAS INFANTES 11 - Recursos Fiscales	\$1,500,000.00	\$3,670,642.00	\$3,875,250.00	\$1,495,282.00	\$1,465,477.15	\$48,814.85	\$1,465,477.15	\$0.00	\$48,814.85	\$1,465,477.15	\$0.00	\$1,465,477.15	\$0.00	\$0.00
TOTAL CONCEPTO	\$1,500,000.00	\$3,670,642.00	\$3,875,250.00	\$1,495,282.00	\$1,465,477.15	\$48,814.85	\$1,465,477.15	\$0.00	\$48,814.85	\$1,465,477.15	\$0.00	\$1,465,477.15	\$0.00	\$0.00
TOTAL CONCEPTO	\$300,000.00	\$179,300.00	\$-178,802.00	\$300,200.00	\$299,841.78	\$358.22	\$299,841.78	\$0.00	\$358.22	\$299,841.78	\$0.00	\$299,841.78	\$0.00	\$0.00
2214 - 2214 ALIMENTOS A REOS 11 - Recursos Fiscales	\$600,000.00	\$140,938.89	\$-277,754.86	\$607,253.04	\$575,051.14	\$25,129.30	\$575,051.14	\$0.00	\$25,129.30	\$575,051.14	\$0.00	\$575,051.14	\$0.00	\$0.00
TOTAL CONCEPTO	\$600,000.00	\$140,938.89	\$-277,754.86	\$607,253.04	\$575,051.14	\$25,129.30	\$575,051.14	\$0.00	\$25,129.30	\$575,051.14	\$0.00	\$575,051.14	\$0.00	\$0.00
TOTAL CONCEPTO	\$0.00	\$130,797.83	\$0.00	\$130,797.83	\$129,228.95	\$1,567.88	\$129,228.95	\$0.00	\$1,567.88	\$129,228.95	\$0.00	\$129,228.95	\$0.00	\$0.00
2231 - 2231 UTENSILIOS 11 - Recursos Fiscales	\$0.00	\$130,797.83	\$0.00	\$130,797.83	\$129,228.95	\$1,567.88	\$129,228.95	\$0.00	\$1,567.88	\$129,228.95	\$0.00	\$129,228.95	\$0.00	\$0.00
TOTAL CONCEPTO	\$0.00	\$130,797.83	\$0.00	\$130,797.83	\$129,228.95	\$1,567.88	\$129,228.95	\$0.00	\$1,567.88	\$129,228.95	\$0.00	\$129,228.95	\$0.00	\$0.00
2421 - 2421 CEMENTO Y PRODUCTO DE CONCRETO 11 - Recursos Fiscales	\$4,000,000.00	\$2,772,208.29	\$-688,992.00	\$3,463,206.00	\$1,734,238.89	\$1,754,603.01	\$1,734,238.89	\$0.00	\$1,754,603.01	\$1,734,238.89	\$0.00	\$1,734,238.89	\$0.00	\$0.00
TOTAL CONCEPTO	\$4,000,000.00	\$2,772,208.29	\$-688,992.00	\$3,463,206.00	\$1,734,238.89	\$1,754,603.01	\$1,734,238.89	\$0.00	\$1,754,603.01	\$1,734,238.89	\$0.00	\$1,734,238.89	\$0.00	\$0.00
2461 - 2461 MATERIAL ELECTRICO 11 - Recursos Fiscales 15 - Recursos Federales	\$10,800,000.00	\$3,991,876.95	\$-7,888,846.12	\$6,401,330.83	\$6,153,788.96	\$247,541.87	\$6,153,788.96	\$0.00	\$247,541.87	\$6,153,788.96	\$0.00	\$6,153,788.96	\$0.00	\$0.00
TOTAL CONCEPTO	\$10,800,000.00	\$3,991,876.95	\$-7,888,846.12	\$6,401,330.83	\$6,153,788.96	\$247,541.87	\$6,153,788.96	\$0.00	\$247,541.87	\$6,153,788.96	\$0.00	\$6,153,788.96	\$0.00	\$0.00
2462 - 2462 INFRAESTRUCTURA, ALUMBRADO MUNICIPIO 11 - Recursos Fiscales	\$44,842,853.32	\$25,686,634.29	\$-6,400,038.37	\$62,169,429.31	\$54,214,814.73	\$7,865,835.48	\$54,214,814.73	\$0.00	\$7,865,835.48	\$54,214,814.73	\$0.00	\$54,214,814.73	\$0.00	\$0.00
TOTAL CONCEPTO	\$44,842,853.32	\$25,686,634.29	\$-6,400,038.37	\$62,169,429.31	\$54,214,814.73	\$7,865,835.48	\$54,214,814.73	\$0.00	\$7,865,835.48	\$54,214,814.73	\$0.00	\$54,214,814.73	\$0.00	\$0.00
2481 - 2481 TAPICES, PISO, PERSIANAS Y DEMAS A 11 - Recursos Fiscales 15 - Recursos Federales	\$0.00	\$19,522.80	\$0.00	\$19,522.80	\$19,522.80	\$0.00	\$19,522.80	\$0.00	\$0.00	\$19,522.80	\$0.00	\$19,522.80	\$0.00	\$0.00
TOTAL CONCEPTO	\$0.00	\$19,522.80	\$0.00	\$19,522.80	\$19,522.80	\$0.00	\$19,522.80	\$0.00	\$0.00	\$19,522.80	\$0.00	\$19,522.80	\$0.00	\$0.00
2491 - 2491 PINTURAS Y ACCESORIOS 11 - Recursos Fiscales	\$19,071,889.86	\$3,547,948.76	\$-4,231,853.58	\$14,387,985.04	\$5,496,543.26	\$10,800,541.78	\$5,496,543.26	\$0.00	\$10,800,541.78	\$5,496,543.26	\$0.00	\$5,496,543.26	\$0.00	\$0.00
TOTAL CONCEPTO	\$19,071,889.86	\$3,547,948.76	\$-4,231,853.58	\$14,387,985.04	\$5,496,543.26	\$10,800,541.78	\$5,496,543.26	\$0.00	\$10,800,541.78	\$5,496,543.26	\$0.00	\$5,496,543.26	\$0.00	\$0.00
2492 - 2492 MATERIALES DIVERSOS 11 - Recursos Fiscales 15 - Recursos Federales	\$4,738,200.04	\$6,866,456.64	\$-4,422,478.50	\$19,172,871.18	\$10,446,731.53	\$8,626,139.65	\$10,446,731.53	\$0.00	\$8,626,139.65	\$10,446,731.53	\$0.00	\$10,446,731.53	\$0.00	\$0.00
TOTAL CONCEPTO	\$4,738,200.04	\$6,866,456.64	\$-4,422,478.50	\$19,172,871.18	\$10,446,731.53	\$8,626,139.65	\$10,446,731.53	\$0.00	\$8,626,139.65	\$10,446,731.53	\$0.00	\$10,446,731.53	\$0.00	\$0.00

MUNICIPIO DE SAN NICOLAS DE LOS GARZA, N.L.  
(c) Estado sobre el Ejercicio del Presupuesto por: Ramo o Dependencia / Clasificación Económica / Capítulo del Gasto  
Diciembre de 2019

Divisor: Pesos  
Tipo de gasto: Todos  
Fuente de financiamiento: Todas

RAMO O DEPENDENCIA TIPO DE GASTO CAPITULO CONCEPTO FUENTE DE FINANCIAMIENTO	Acumulados (CONAC)											Ejercido sin pagar 13=(10-12)	Cuentas por pagar 14=(7-12)	
	1	2	3	4	5	6=(4-3)	7	8=(5-7)	9=(4-7)	10	11=(7-10)			12
2483 - 2483 MATERIAL DADO DE CALLES 11 - Recursos Fiscales	\$14,728,000.00	\$9,488,417.64	\$4,422,578.50	\$19,402,884.18	\$10,474,728.30	\$8,978,178.86	\$10,474,728.30	\$0.00	\$8,978,178.86	\$10,474,728.30	\$0.00	\$10,474,728.30	\$0.00	\$0.00
TOTAL CONCEPTO	\$14,728,000.00	\$9,488,417.64	\$4,422,578.50	\$19,402,884.18	\$10,474,728.30	\$8,978,178.86	\$10,474,728.30	\$0.00	\$8,978,178.86	\$10,474,728.30	\$0.00	\$10,474,728.30	\$0.00	\$0.00
2489 - 2489 ENSERES MENORES 11 - Recursos Fiscales	\$13,306,000.00	\$2,405,960.92	\$1,049,980.72	\$14,966,771.56	\$14,653,292.54	\$345,467.62	\$14,653,292.54	\$0.00	\$345,467.62	\$14,653,292.54	\$0.00	\$14,653,292.54	\$0.00	\$0.00
TOTAL CONCEPTO	\$13,306,000.00	\$2,405,960.92	\$1,049,980.72	\$14,966,771.56	\$14,653,292.54	\$345,467.62	\$14,653,292.54	\$0.00	\$345,467.62	\$14,653,292.54	\$0.00	\$14,653,292.54	\$0.00	\$0.00
2532 - 2532 MATERIAL DE CURACION 11 - Recursos Fiscales 15 - Recursos Federales	\$3,826,000.00	\$4,237,252.30	\$1,575,606.87	\$4,402,416.05	\$2,284,488.72	\$1,882,526.33	\$2,284,488.72	\$0.00	\$1,882,526.33	\$2,284,488.72	\$0.00	\$2,284,488.72	\$0.00	\$0.00
TOTAL CONCEPTO	\$3,826,000.00	\$4,237,252.30	\$1,575,606.87	\$4,402,416.05	\$2,284,488.72	\$1,882,526.33	\$2,284,488.72	\$0.00	\$1,882,526.33	\$2,284,488.72	\$0.00	\$2,284,488.72	\$0.00	\$0.00
2533 - 2533 VACINAS PARA ANIMALES 11 - Recursos Fiscales	\$0.00	\$20,782.80	\$0.00	\$20,782.00	\$20,778.24	\$13.76	\$20,778.24	\$0.00	\$13.76	\$20,778.24	\$0.00	\$20,778.24	\$0.00	\$0.00
TOTAL CONCEPTO	\$0.00	\$20,782.80	\$0.00	\$20,782.00	\$20,778.24	\$13.76	\$20,778.24	\$0.00	\$13.76	\$20,778.24	\$0.00	\$20,778.24	\$0.00	\$0.00
2534 - 2534 MEDICAMENTO USO VETERINARIO 11 - Recursos Fiscales	\$0.00	\$1,200,000.00	\$0.00	\$1,200,000.00	\$1,198,225.49	\$1,747.60	\$1,198,225.49	\$0.00	\$1,747.60	\$1,198,225.49	\$0.00	\$1,198,225.49	\$0.00	\$0.00
TOTAL CONCEPTO	\$0.00	\$1,200,000.00	\$0.00	\$1,200,000.00	\$1,198,225.49	\$1,747.60	\$1,198,225.49	\$0.00	\$1,747.60	\$1,198,225.49	\$0.00	\$1,198,225.49	\$0.00	\$0.00
2551 - 2551 MATERIALES Y SUMINISTROS USO VETERI 11 - Recursos Fiscales	\$0.00	\$120,299.63	\$0.00	\$120,299.63	\$123,743.24	\$54.39	\$123,743.24	\$0.00	\$54.39	\$123,743.24	\$0.00	\$123,743.24	\$0.00	\$0.00
TOTAL CONCEPTO	\$0.00	\$120,299.63	\$0.00	\$120,299.63	\$123,743.24	\$54.39	\$123,743.24	\$0.00	\$54.39	\$123,743.24	\$0.00	\$123,743.24	\$0.00	\$0.00
2611 - 2611 GASOLINA 15 - Recursos Federales	\$71,715,225.00	\$11,569,630.28	\$2,822,996.50	\$60,461,250.08	\$40,269,007.41	\$11,162,257.67	\$40,269,007.41	\$0.00	\$11,162,257.67	\$40,269,007.41	\$0.00	\$40,269,007.41	\$0.00	\$0.00
TOTAL CONCEPTO	\$71,715,225.00	\$11,569,630.28	\$2,822,996.50	\$60,461,250.08	\$40,269,007.41	\$11,162,257.67	\$40,269,007.41	\$0.00	\$11,162,257.67	\$40,269,007.41	\$0.00	\$40,269,007.41	\$0.00	\$0.00
2612 - 2612 DIESEL 11 - Recursos Fiscales	\$5,699,999.88	\$469,773.06	\$470,124.33	\$6,460,144.08	\$6,163,377.28	\$277,821.86	\$6,163,377.28	\$0.00	\$277,821.86	\$6,163,377.28	\$0.00	\$6,163,377.28	\$0.00	\$0.00
TOTAL CONCEPTO	\$5,699,999.88	\$469,773.06	\$470,124.33	\$6,460,144.08	\$6,163,377.28	\$277,821.86	\$6,163,377.28	\$0.00	\$277,821.86	\$6,163,377.28	\$0.00	\$6,163,377.28	\$0.00	\$0.00
2613 - 2613 GAS LP 11 - Recursos Fiscales	\$460,000.12	\$45,000.00	\$296,053.20	\$648,000.02	\$310,615.80	\$328,271.12	\$310,615.80	\$0.00	\$328,271.12	\$310,615.80	\$0.00	\$310,615.80	\$0.00	\$0.00
TOTAL CONCEPTO	\$460,000.12	\$45,000.00	\$296,053.20	\$648,000.02	\$310,615.80	\$328,271.12	\$310,615.80	\$0.00	\$328,271.12	\$310,615.80	\$0.00	\$310,615.80	\$0.00	\$0.00

MUNICIPIO DE SAN NICOLAS DE LOS GARZA, N.L.  
(c) Estado sobre el Ejercicio del Presupuesto por Ramo o Dependencia / Clasificación Económica / Capítulo del Gasto  
Diciembre de 2019

Divisor: Pesos  
Tipo de gasto: Todos  
Fuente de financiamiento: Todas

RAMO O DEPENDENCIA TIPO DE GASTO CAPÍTULO CONCEPTO FUENTE DE FINANCIAMIENTO	Acumulados (CONAC)													
	1	2	3	4	5	6=(4-5)	7	8=(5-7)	9=(4-7)	10	11=(7-10)	12	13=(10-12)	14=(7-12)
<b>TOTAL CONCEPTO</b>	\$600,000.00	\$415,000.00	\$-206,000.00	\$646,000.00	\$310,612.80	\$238,291.17	\$310,612.80	\$0.00	\$238,291.17	\$310,612.80	\$0.00	\$310,612.80	\$0.00	\$0.00
2614 - 2614 ACEITES Y LUBRICANTES														
11 - Recursos Fiscales	\$0.00	\$114,432.84	\$0.00	\$114,432.84	\$114,432.84	\$6.18	\$114,432.84	\$0.00	\$6.18	\$114,432.84	\$0.00	\$114,432.84	\$0.00	\$0.00
15 - Recursos Federales	\$0.00	\$2,467.00	\$0.00	\$2,467.00	\$2,467.00	\$19.49	\$2,467.00	\$0.00	\$19.49	\$2,467.00	\$0.00	\$2,467.00	\$0.00	\$0.00
<b>TOTAL CONCEPTO</b>	\$0.00	\$116,899.84	\$0.00	\$116,899.84	\$116,899.84	\$18.65	\$116,899.84	\$0.00	\$18.65	\$116,899.84	\$0.00	\$116,899.84	\$0.00	\$0.00
2711 - 2711 UNIFORMES PERSONAL ADMINISTRATIVO														
11 - Recursos Fiscales	\$720,000.00	\$1,328,025.00	\$-2,064,362.72	\$604,472.28	\$444,240.76	\$160,231.52	\$444,240.76	\$0.00	\$160,231.52	\$444,240.76	\$0.00	\$444,240.76	\$0.00	\$0.00
15 - Recursos Federales	\$0.00	\$10,000.00	\$-10,000.00	\$0.00	\$0.00	\$0.00	\$0.00	\$0.00	\$0.00	\$0.00	\$0.00	\$0.00	\$0.00	\$0.00
<b>TOTAL CONCEPTO</b>	\$720,000.00	\$1,338,025.00	\$-2,064,362.72	\$604,472.28	\$444,240.76	\$160,231.52	\$444,240.76	\$0.00	\$160,231.52	\$444,240.76	\$0.00	\$444,240.76	\$0.00	\$0.00
2712 - 2712 UNIFORMES PERSONAL DE SERVICIO														
11 - Recursos Fiscales	\$1,344,000.00	\$1,395,933.58	\$-1,779,865.00	\$10,228.58	\$732,417.71	\$29,811.27	\$732,417.71	\$0.00	\$29,811.27	\$732,417.71	\$0.00	\$732,417.71	\$0.00	\$0.00
15 - Recursos Federales	\$1,344,000.00	\$1,399,000.00	\$-1,779,865.00	\$161,220.98	\$732,417.71	\$29,811.27	\$732,417.71	\$0.00	\$29,811.27	\$732,417.71	\$0.00	\$732,417.71	\$0.00	\$0.00
<b>TOTAL CONCEPTO</b>	\$2,688,000.00	\$2,794,933.58	\$-3,559,730.00	\$1,675,649.56	\$1,464,835.42	\$59,622.54	\$1,464,835.42	\$0.00	\$59,622.54	\$1,464,835.42	\$0.00	\$1,464,835.42	\$0.00	\$0.00
2713 - 2713 EQUIPO Y ACCESORIOS DE UNIFORMES														
11 - Recursos Fiscales	\$0.00	\$139,429.10	\$0.00	\$139,429.10	\$139,429.10	\$0.00	\$139,429.10	\$0.00	\$0.00	\$139,429.10	\$0.00	\$139,429.10	\$0.00	\$0.00
15 - Recursos Federales	\$0.00	\$139,429.10	\$0.00	\$139,429.10	\$139,429.10	\$0.00	\$139,429.10	\$0.00	\$0.00	\$139,429.10	\$0.00	\$139,429.10	\$0.00	\$0.00
<b>TOTAL CONCEPTO</b>	\$0.00	\$278,858.20	\$0.00	\$278,858.20	\$278,858.20	\$0.00	\$278,858.20	\$0.00	\$0.00	\$278,858.20	\$0.00	\$278,858.20	\$0.00	\$0.00
2714 - 2714 FORTASEO														
11 - Recursos Fiscales	\$0.00	\$2,297,240.00	\$0.00	\$2,297,240.00	\$2,297,240.00	\$0.00	\$2,297,240.00	\$0.00	\$0.00	\$2,297,240.00	\$0.00	\$2,297,240.00	\$0.00	\$0.00
15 - Recursos Federales	\$0.00	\$2,297,240.00	\$0.00	\$2,297,240.00	\$2,297,240.00	\$0.00	\$2,297,240.00	\$0.00	\$0.00	\$2,297,240.00	\$0.00	\$2,297,240.00	\$0.00	\$0.00
<b>TOTAL CONCEPTO</b>	\$0.00	\$4,594,480.00	\$0.00	\$4,594,480.00	\$4,594,480.00	\$0.00	\$4,594,480.00	\$0.00	\$0.00	\$4,594,480.00	\$0.00	\$4,594,480.00	\$0.00	\$0.00
2721 - 2721 UNIFORMES DE SEGURIDAD PUBLICA Y ACC														
11 - Recursos Fiscales	\$1,740,000.00	\$2,228,659.00	\$4,008,413.10	\$1,363,085.90	\$3,203,085.84	\$0.00	\$3,203,085.84	\$0.00	\$0.00	\$3,203,085.84	\$0.00	\$3,203,085.84	\$0.00	\$0.00
15 - Recursos Federales	\$1,678,000.00	\$4,503,000.00	\$4,620,966.90	\$1,864,609.00	\$15,268.49	\$1,602.60	\$15,268.49	\$0.00	\$1,602.60	\$15,268.49	\$0.00	\$15,268.49	\$0.00	\$0.00
16 - Recursos Estatales	\$3,418,000.00	\$6,827,658.99	\$4,620,966.90	\$3,237,487.99	\$3,237,444.33	\$1,605.66	\$3,237,444.33	\$0.00	\$1,605.66	\$3,237,444.33	\$0.00	\$3,237,444.33	\$0.00	\$0.00
<b>TOTAL CONCEPTO</b>	\$6,836,000.00	\$13,559,316.99	\$9,250,346.90	\$6,465,182.89	\$11,703,800.66	\$1,608.26	\$11,703,800.66	\$0.00	\$1,608.26	\$11,703,800.66	\$0.00	\$11,703,800.66	\$0.00	\$0.00
2722 - 2722 UNIFORMES DE PROTECCION CIVIL Y ACC														
11 - Recursos Fiscales	\$900,000.00	\$0.00	\$-300,000.00	\$0.00	\$0.00	\$0.00	\$0.00	\$0.00	\$0.00	\$0.00	\$0.00	\$0.00	\$0.00	\$0.00
15 - Recursos Federales	\$900,000.00	\$0.00	\$-300,000.00	\$0.00	\$0.00	\$0.00	\$0.00	\$0.00	\$0.00	\$0.00	\$0.00	\$0.00	\$0.00	\$0.00
<b>TOTAL CONCEPTO</b>	\$1,800,000.00	\$0.00	\$-600,000.00	\$0.00	\$0.00	\$0.00	\$0.00	\$0.00	\$0.00	\$0.00	\$0.00	\$0.00	\$0.00	\$0.00
2723 - 2723 PRENDAS DE SEGURIDAD														
11 - Recursos Fiscales	\$0.00	\$413,584.00	\$0.00	\$413,584.00	\$413,584.00	\$0.00	\$413,584.00	\$0.00	\$0.00	\$413,584.00	\$0.00	\$413,584.00	\$0.00	\$0.00
15 - Recursos Federales	\$0.00	\$413,584.00	\$0.00	\$413,584.00	\$413,584.00	\$0.00	\$413,584.00	\$0.00	\$0.00	\$413,584.00	\$0.00	\$413,584.00	\$0.00	\$0.00
<b>TOTAL CONCEPTO</b>	\$0.00	\$827,168.00	\$0.00	\$827,168.00	\$827,168.00	\$0.00	\$827,168.00	\$0.00	\$0.00	\$827,168.00	\$0.00	\$827,168.00	\$0.00	\$0.00
2751 - 2751 MATERIAL DEPORTIVO														
11 - Recursos Fiscales	\$2,000,000.00	\$4,871,790.79	\$-3,408,240.00	\$1,463,550.79	\$3,426,163.54	\$60,326.66	\$3,426,163.54	\$0.00	\$60,326.66	\$3,426,163.54	\$0.00	\$3,426,163.54	\$0.00	\$0.00
15 - Recursos Federales	\$2,000,000.00	\$4,871,790.79	\$-3,408,240.00	\$1,463,550.79	\$3,426,163.54	\$60,326.66	\$3,426,163.54	\$0.00	\$60,326.66	\$3,426,163.54	\$0.00	\$3,426,163.54	\$0.00	\$0.00
<b>TOTAL CONCEPTO</b>	\$4,000,000.00	\$9,743,581.58	\$-6,816,480.00	\$2,927,101.58	\$6,852,327.08	\$120,653.32	\$6,852,327.08	\$0.00	\$120,653.32	\$6,852,327.08	\$0.00	\$6,852,327.08	\$0.00	\$0.00
2751 - 2751 BLANCOS Y OTROS PRODUCTOS TEXTILES														
11 - Recursos Fiscales	\$3,262,400.00	\$1,711,075.48	\$4,131,762.61	\$522,262.87	\$263.32	\$318,629.56	\$263.32	\$0.00	\$318,629.56	\$263.32	\$0.00	\$263.32	\$0.00	\$0.00

MUNICIPIO DE SAN NICOLAS DE LOS GARZA, N.L.  
(c) Estado sobre el Ejercicio del Presupuesto por: Ramo o Dependencia / Clasificación Económica / Capítulo del Gasto

Diciembre de 2019

Divisor: Pesos

Tipo de gasto: Todos

Fuente de financiamiento: Todas

RAMO O DEPENDENCIA TIPO DE GASTO CAPITULO CONCEPTO FUENTE DE FINANCIAMIENTO	Acumulados (CONAC)													
	1	2	3	4	5	6=(4-5)	7	8=(5-7)	9=(4-7)	10	11=(7-10)	12	13=(10-12)	14=(7-12)
Presupuesto de Egresos Aprobado	Ampliaciones	Reducciones	Presupuesto Vigente	Comprometido	Presupuesto disponible para comprometer	Devolución	Compromisos sin devengar	Presupuesto vigente sin devengar	Ejercido	Devolución sin ejercer	Pagado	Ejercido sin pagar	Cuentas por pagar	
<b>TOTAL CONCEPTO</b>	\$3,292,820.00	\$3,371,875.48	\$-4,131,782.41	\$332,092.67	\$283.32	\$331,809.35	\$332.32	\$331,477.03	\$332.32	\$331.00	\$332.32	\$331.00	\$332.32	\$331.00
<b>TOTAL CONCEPTO</b>	\$0.00	\$157,964.00	\$0.00	\$157,964.00	\$157,964.00	\$0.00	\$157,964.00	\$0.00	\$157,964.00	\$0.00	\$157,964.00	\$0.00	\$157,964.00	\$0.00
<b>TOTAL CONCEPTO</b>	\$0.00	\$157,964.00	\$0.00	\$157,964.00	\$157,964.00	\$0.00	\$157,964.00	\$0.00	\$157,964.00	\$0.00	\$157,964.00	\$0.00	\$157,964.00	\$0.00
<b>TOTAL CONCEPTO</b>	\$0.00	\$745,100.00	\$0.00	\$745,100.00	\$745,100.00	\$0.00	\$745,100.00	\$0.00	\$745,100.00	\$0.00	\$745,100.00	\$0.00	\$745,100.00	\$0.00
<b>TOTAL CONCEPTO</b>	\$0.00	\$745,100.00	\$0.00	\$745,100.00	\$745,100.00	\$0.00	\$745,100.00	\$0.00	\$745,100.00	\$0.00	\$745,100.00	\$0.00	\$745,100.00	\$0.00
<b>TOTAL CONCEPTO</b>	\$0.00	\$5,087,554.83	\$-5,570,627.28	\$4,016,932.63	\$3,887,280.72	\$118,651.91	\$3,887,280.72	\$0.00	\$118,651.91	\$3,887,280.72	\$0.00	\$3,887,280.72	\$0.00	\$0.00
<b>TOTAL CONCEPTO</b>	\$0.00	\$5,587,554.83	\$-5,570,627.28	\$4,016,932.63	\$3,887,280.72	\$118,651.91	\$3,887,280.72	\$0.00	\$118,651.91	\$3,887,280.72	\$0.00	\$3,887,280.72	\$0.00	\$0.00
<b>TOTAL CONCEPTO</b>	\$4,488,549.76	\$3,398,626.08	\$-6,297,333.99	\$1,598,480.83	\$878,060.12	\$891,420.71	\$578,960.12	\$0.00	\$691,433.71	\$878,060.12	\$0.00	\$878,060.12	\$0.00	\$0.00
<b>TOTAL CONCEPTO</b>	\$4,488,549.76	\$3,398,626.08	\$-6,297,333.99	\$1,598,480.83	\$878,060.12	\$891,420.71	\$578,960.12	\$0.00	\$691,433.71	\$878,060.12	\$0.00	\$878,060.12	\$0.00	\$0.00
<b>TOTAL CONCEPTO</b>	\$0.00	\$250,059.56	\$0.00	\$250,059.56	\$250,059.56	\$0.00	\$250,059.56	\$0.00	\$250,059.56	\$0.00	\$250,059.56	\$0.00	\$250,059.56	\$0.00
<b>TOTAL CONCEPTO</b>	\$0.00	\$250,059.56	\$0.00	\$250,059.56	\$250,059.56	\$0.00	\$250,059.56	\$0.00	\$250,059.56	\$0.00	\$250,059.56	\$0.00	\$250,059.56	\$0.00
<b>TOTAL CONCEPTO</b>	\$2,600,000.00	\$1,311,818.08	\$-2,315,026.78	\$1,403,301.32	\$1,190,250.45	\$805,045.72	\$1,190,250.45	\$0.00	\$705,045.72	\$1,190,250.45	\$0.00	\$1,190,250.45	\$0.00	\$0.00
<b>TOTAL CONCEPTO</b>	\$3.00	\$11,774.00	\$0.00	\$11,774.00	\$7,365.00	\$4,409.00	\$7,365.00	\$0.00	\$4,409.00	\$7,365.00	\$0.00	\$7,365.00	\$0.00	\$0.00
<b>TOTAL CONCEPTO</b>	\$2,603,000.00	\$1,323,592.08	\$-2,315,026.78	\$1,415,075.32	\$1,197,615.45	\$809,454.74	\$1,197,615.45	\$0.00	\$709,454.74	\$1,197,615.45	\$0.00	\$1,197,615.45	\$0.00	\$0.00
<b>TOTAL CONCEPTO</b>	\$2,488,999.98	\$6,450,889.00	\$-4,972,446.32	\$5,778,342.64	\$7,981,464.71	\$795,777.93	\$7,981,464.71	\$0.00	\$795,777.93	\$7,981,464.71	\$0.00	\$7,981,464.71	\$0.00	\$0.00
<b>TOTAL CONCEPTO</b>	\$2,488,999.98	\$6,450,889.00	\$-4,972,446.32	\$5,778,342.64	\$7,981,464.71	\$795,777.93	\$7,981,464.71	\$0.00	\$795,777.93	\$7,981,464.71	\$0.00	\$7,981,464.71	\$0.00	\$0.00
<b>TOTAL CONCEPTO</b>	\$5,000,000.28	\$555,868.91	\$-4,481,770.55	\$5,074,859.64	\$1,271,624.94	\$4,803,233.00	\$1,271,624.94	\$0.00	\$4,803,233.00	\$1,271,624.94	\$0.00	\$1,271,624.94	\$0.00	\$0.00
<b>TOTAL CONCEPTO</b>	\$5,000,000.28	\$555,868.91	\$-4,481,770.55	\$5,074,859.64	\$1,271,624.94	\$4,803,233.00	\$1,271,624.94	\$0.00	\$4,803,233.00	\$1,271,624.94	\$0.00	\$1,271,624.94	\$0.00	\$0.00
<b>TOTAL CONCEPTO</b>	\$0.00	\$791,981.45	\$-1,137,539.00	\$624,442.45	\$338,205.83	\$66,236.62	\$338,205.83	\$0.00	\$66,236.62	\$338,205.83	\$0.00	\$338,205.83	\$0.00	\$0.00
<b>TOTAL CONCEPTO</b>	\$0.00	\$791,981.45	\$-1,137,539.00	\$624,442.45	\$338,205.83	\$66,236.62	\$338,205.83	\$0.00	\$66,236.62	\$338,205.83	\$0.00	\$338,205.83	\$0.00	\$0.00
<b>TOTAL CAPITULO</b>	\$26,621,480.32	\$19,671,433.12	\$-12,556,866.69	\$28,294,080.72	\$212,060,582.12	\$48,350,066.60	\$212,060,582.12	\$0.00	\$48,350,066.60	\$212,060,582.12	\$0.00	\$212,060,582.12	\$0.00	\$0.00
<b>TOTAL CONCEPTO</b>	\$11,787,669.26	\$8,203,276.05	\$-12,405,822.39	\$7,855,971.96	\$7,472,690.29	\$60,221.66	\$7,472,690.29	\$0.00	\$60,221.66	\$7,472,690.29	\$0.00	\$7,472,690.29	\$0.00	\$0.00

Divisor: Pesos  
Tipo de gasto: Todos  
Fuente de financiamiento: Todas

Acumulados (CONAC)

RAMO O DEPENDENCIA	TIPO DE GASTO	CAPITULO	CONCEPTO	1	2	3	4	5	6-(4-5)	7	8-(5-7)	9-(4-7)	10	11-(7-10)	12	13-(10-12)	14=(7-12)	
				Presupuesto de Egresos Aprobado	Ampliaciones	Reducciones	Presupuesto Vigente	Comprometido	Presupuesto disponible para comprometer	Devengado	Compromisos sin devengar	Presupuesto Vigente sin devengar	Ejercido	Devengado sin ejercer	Pagado	Ejercido sin pagar	Cuentas por pagar	
<b>FUENTE DE FINANCIAMIENTO</b>																		
<b>15 - Recursos Federales</b>																		
<b>16 - Recursos Estatales</b>																		
<b>3112 - 3112 ENERGIA ELECTRICA ESTATAL</b>																		
<b>15 - Recursos Federales</b>																		
<b>3113 - 3113 ENERGIA ELECTRICA FEDERAL</b>																		
<b>25 - Recursos Federales</b>																		
<b>3121 - 3121 GAS</b>																		
<b>11 - Recursos Fiscales</b>																		
<b>3131 - 3131 AGUA Y DRENAJE</b>																		
<b>11 - Recursos Fiscales</b>																		
<b>15 - Recursos Federales</b>																		
<b>3141 - 3141 TELEFONOS</b>																		
<b>11 - Recursos Fiscales</b>																		
<b>3151 - 3151 TELEFONOS CELULARES</b>																		
<b>11 - Recursos Fiscales</b>																		
<b>3161 - 3161 SER.TELECOMUNICACIONES Y SATV GPS</b>																		
<b>11 - Recursos Fiscales</b>																		
<b>3163 - 3163 SERVICIO DE MONITOREO Y ALARMAS</b>																		
<b>11 - Recursos Fiscales</b>																		
<b>3181 - 3181 CORREOS, TELEGRAFOS Y MENSAJERIA</b>																		
<b>11 - Recursos Fiscales</b>																		
<b>3221 - 3221 ARRENDAMIENTO DE INMUEBLES</b>																		
<b>11 - Recursos Fiscales</b>																		



MUNICIPIO DE SAN NICOLAS DE LOS GARZA, N.L.  
(c) Estado sobre el Ejercicio del Presupuesto por: Ramo o Dependencia / Clasificación Económica / Capítulo del Gasto  
Diciembre de 2019

Divisor: Pesos  
Tipo de gasto: Todos  
Fuente de financiamiento: Todas

RAMO O DEPENDENCIA TIPO DE GASTO CAPITULO CONCEPTO FUENTE DE FINANCIAMIENTO	Acumulados (CONAC)													
	1	2	3	4	5	6=(4+5)	7	8=(5+7)	9=(4+7)	10	11=(7+10)	12	13=(10+12)	14=(7-12)
3231 - 3231 ARRENDAMIENTO DE MAQUINAS COMADORA 11 - Recursos Fiscales	\$2,000,000.00	\$2,776,262.88	\$-1,569,872.20	\$2,390,393.75	\$1,774,436.25	\$656,857.48	\$1,774,436.25	\$6,000	\$555,555.48	\$1,774,436.25	\$6,000	\$1,774,436.25	\$6,000	\$0.00
TOTAL CONCEPTO	\$2,000,000.00	\$2,776,262.88	\$-1,569,872.20	\$2,390,393.75	\$1,774,436.25	\$656,857.48	\$1,774,436.25	\$6,000	\$555,555.48	\$1,774,436.25	\$6,000	\$1,774,436.25	\$6,000	\$0.00
3251 - 3251 ARRENDAMIENTO DE EQ. DE TRANSPORTE 11 - Recursos Fiscales	\$2,498,999.90	\$706,218.60	\$448,412.60	\$2,485,205.90	\$1,081,995.19	\$803,210.71	\$1,081,995.19	\$6,000	\$803,210.71	\$1,081,995.19	\$6,000	\$1,081,995.19	\$6,000	\$0.00
TOTAL CONCEPTO	\$2,498,999.90	\$706,218.60	\$448,412.60	\$2,485,205.90	\$1,081,995.19	\$803,210.71	\$1,081,995.19	\$6,000	\$803,210.71	\$1,081,995.19	\$6,000	\$1,081,995.19	\$6,000	\$0.00
3261 - 3261 ARRENDAMIENTO DE MAQUINARIA 11 - Recursos Fiscales	\$13,965,554.82	\$61,994,922.18	\$-52,244,872.21	\$23,703,034.79	\$23,467,995.18	\$296,736.63	\$23,467,995.18	\$6,000	\$296,736.63	\$23,467,995.18	\$6,000	\$23,467,995.18	\$6,000	\$0.00
TOTAL CONCEPTO	\$13,965,554.82	\$61,994,922.18	\$-52,244,872.21	\$23,703,034.79	\$23,467,995.18	\$296,736.63	\$23,467,995.18	\$6,000	\$296,736.63	\$23,467,995.18	\$6,000	\$23,467,995.18	\$6,000	\$0.00
3271 - 3271 ARRENDAMIENTO DE SOFTWARE 11 - Recursos Fiscales	\$1,440,000.00	\$42,000.00	\$0.00	\$42,000.00	\$42,000.00	\$0.00	\$42,000.00	\$6,000	\$0.00	\$42,000.00	\$6,000	\$42,000.00	\$6,000	\$0.00
TOTAL CONCEPTO	\$1,440,000.00	\$42,000.00	\$0.00	\$42,000.00	\$42,000.00	\$0.00	\$42,000.00	\$6,000	\$0.00	\$42,000.00	\$6,000	\$42,000.00	\$6,000	\$0.00
3281 - 3281 ARRENDAMIENTO DE EQ. DE COMUNICACION 11 - Recursos Fiscales	\$1,796,000.00	\$792,225.00	\$-1,461,658.00	\$627,556.00	\$21,854.00	\$504.00	\$627,556.00	\$6,000	\$504.00	\$627,556.00	\$6,000	\$627,556.00	\$6,000	\$0.00
TOTAL CONCEPTO	\$1,796,000.00	\$792,225.00	\$-1,461,658.00	\$627,556.00	\$21,854.00	\$504.00	\$627,556.00	\$6,000	\$504.00	\$627,556.00	\$6,000	\$627,556.00	\$6,000	\$0.00
3292 - 3292 ARRENDAMIENTO DE OTROS EQUIPOS 11 - Recursos Fiscales	\$0.00	\$81,459.00	\$0.00	\$81,459.00	\$81,369.14	\$89.86	\$81,369.14	\$6,000	\$89.86	\$81,369.14	\$6,000	\$81,369.14	\$6,000	\$0.00
TOTAL CONCEPTO	\$0.00	\$81,459.00	\$0.00	\$81,459.00	\$81,369.14	\$89.86	\$81,369.14	\$6,000	\$89.86	\$81,369.14	\$6,000	\$81,369.14	\$6,000	\$0.00
3293 - 3293 ARRENDAMIENTO DE EQUIPO DE BOMBO 11 - Recursos Fiscales	\$0.00	\$17,840.00	\$-3,117,840.00	\$0.00	\$0.00	\$0.00	\$0.00	\$6,000	\$0.00	\$0.00	\$6,000	\$0.00	\$6,000	\$0.00
TOTAL CONCEPTO	\$0.00	\$17,840.00	\$-3,117,840.00	\$0.00	\$0.00	\$0.00	\$0.00	\$6,000	\$0.00	\$0.00	\$6,000	\$0.00	\$6,000	\$0.00
3311 - 3311 HONORARIOS AUDITORES EXTERNOS 11 - Recursos Fiscales	\$3,062,400.00	\$1,073,840.00	\$-2,756,740.00	\$1,274,600.00	\$1,274,600.00	\$0.00	\$1,274,600.00	\$6,000	\$0.00	\$1,274,600.00	\$6,000	\$1,274,600.00	\$6,000	\$0.00
TOTAL CONCEPTO	\$3,062,400.00	\$1,073,840.00	\$-2,756,740.00	\$1,274,600.00	\$1,274,600.00	\$0.00	\$1,274,600.00	\$6,000	\$0.00	\$1,274,600.00	\$6,000	\$1,274,600.00	\$6,000	\$0.00
3312 - 3312 HONORARIOS A PROFESIONISTAS 11 - Recursos Fiscales	\$10,000,000.00	\$11,667,428.78	\$-12,718,911.82	\$6,339,743.58	\$4,339,743.58	\$3,263.26	\$4,339,743.58	\$6,000	\$3,263.26	\$4,339,743.58	\$6,000	\$4,339,743.58	\$6,000	\$0.00
TOTAL CONCEPTO	\$10,000,000.00	\$11,667,428.78	\$-12,718,911.82	\$6,339,743.58	\$4,339,743.58	\$3,263.26	\$4,339,743.58	\$6,000	\$3,263.26	\$4,339,743.58	\$6,000	\$4,339,743.58	\$6,000	\$0.00
3313 - 3313 SERVICIOS DE AVALUO DE BIENES E INM 11 - Recursos Fiscales	\$106,000.00	\$27,423.00	\$-263,475.00	\$23,849.00	\$23,847.04	\$0.98	\$23,847.04	\$6,000	\$0.98	\$23,847.04	\$6,000	\$23,847.04	\$6,000	\$0.00
TOTAL CONCEPTO	\$106,000.00	\$27,423.00	\$-263,475.00	\$23,849.00	\$23,847.04	\$0.98	\$23,847.04	\$6,000	\$0.98	\$23,847.04	\$6,000	\$23,847.04	\$6,000	\$0.00
3314 - 3314 HONORARIOS POR SERVICIOS LEGALES 11 - Recursos Fiscales	\$48,000.00	\$1,186,638.00	\$-1,324,273.00	\$2,704,665.00	\$2,704,165.00	\$11,876.92	\$2,704,165.00	\$6,000	\$11,876.92	\$2,704,165.00	\$6,000	\$2,704,165.00	\$6,000	\$0.00
TOTAL CONCEPTO	\$48,000.00	\$1,186,638.00	\$-1,324,273.00	\$2,704,665.00	\$2,704,165.00	\$11,876.92	\$2,704,165.00	\$6,000	\$11,876.92	\$2,704,165.00	\$6,000	\$2,704,165.00	\$6,000	\$0.00

MUNICIPIO DE SAN NICOLAS DE LOS GARZA, N.L.  
(c) Estado sobre el Ejercicio del Presupuesto por: Ramo o Dependencia / Clasificación Económica / Capítulo del Gasto

Diciembre de 2019

Divisor: Pesos

Tipo de gasto: Todos

Fuente de financiamiento: Todas

RAMO O DEPENDENCIA TIPO DE GASTO CAPÍTULO CONCEPTO	Acumulados (CONAC)													
	1	2	3	4	5	6=(4-5)	7	8=(5-7)	9=(4-7)	10	11=(7-10)	12	13=(10-12)	14=(7-12)
Presupuesto de Egresos Aprobado	Ampliaciones	Reducciones	Presupuesto Vigente	Comprometido	Presupuesto disponible para comprometer	Devengado	Compromisos sin devengar	Presupuesto vigente sin devengar	Ejercido	Devengado sin ejercer	Pagado	Ejercido sin pagar	Cuentas por pagar	
<b>FUENTE DE FINANCIAMIENTO</b>														
15 - Recursos Federales	\$0.00	\$0.00	\$0.00	\$0.00	\$0.00	\$0.00	\$0.00	\$0.00	\$0.00	\$0.00	\$0.00	\$0.00	\$0.00	\$0.00
TOTAL CONCEPTO	\$400,000.00	\$1,324,273.00	\$2,712,285.00	\$2,700,190.00	\$14,879.82	\$2,700,190.00	\$0.00	\$11,879.82	\$2,700,190.00	\$0.00	\$2,700,190.00	\$0.00	\$0.00	
<b>3321 - 3321 ESTUDIOS Y PROYECTOS</b>														
11 - Recursos Fiscales	\$0.00	\$11,827,133.20	\$1,566,079.00	\$10,068,531.20	\$6,307,733.06	\$130,296.14	\$6,507,733.06	\$0.00	\$130,296.14	\$0.00	\$0.00	\$0.00	\$0.00	\$0.00
TOTAL CONCEPTO	\$0.00	\$368,130.00	\$2,500,000.00	\$1,618,100.00	\$1,618,900.00	\$270.00	\$1,618,900.00	\$0.00	\$270.00	\$0.00	\$0.00	\$0.00	\$0.00	\$0.00
<b>3324 - 3324 SERVICIOS TOPOGRAFICOS</b>														
15 - Recursos Federales	\$0.00	\$133,330.40	\$0.00	\$133,330.40	\$133,330.40	\$0.00	\$133,330.40	\$0.00	\$133,330.40	\$0.00	\$133,330.40	\$0.00	\$0.00	\$0.00
TOTAL CONCEPTO	\$0.00	\$133,330.40	\$0.00	\$133,330.40	\$133,330.40	\$0.00	\$133,330.40	\$0.00	\$133,330.40	\$0.00	\$133,330.40	\$0.00	\$0.00	\$0.00
<b>3331 - 3331 SERVICIOS DE CONSULTORIA ADMINISTRATIVA</b>														
11 - Recursos Fiscales	\$15,910,000.00	\$57,995,309.66	\$4,426,276.28	\$28,837,071.38	\$24,967,770.95	\$48,320.43	\$28,837,071.38	\$0.00	\$48,320.43	\$0.00	\$28,837,071.38	\$0.00	\$0.00	\$0.00
15 - Recursos Federales	\$0.00	\$417,630.00	\$0.00	\$417,630.00	\$417,630.00	\$0.00	\$417,630.00	\$0.00	\$0.00	\$0.00	\$417,630.00	\$0.00	\$0.00	\$0.00
TOTAL CONCEPTO	\$15,910,000.00	\$58,373,939.66	\$4,426,276.28	\$29,254,701.38	\$25,385,370.95	\$48,320.43	\$29,254,701.38	\$0.00	\$48,320.43	\$0.00	\$29,254,701.38	\$0.00	\$0.00	\$0.00
<b>3341 - 3341 CAPACI Y ADIESTRAMIENTO</b>														
11 - Recursos Fiscales	\$5,000,000.00	\$6,038,344.21	\$4,426,548.38	\$3,228,397.82	\$3,147,653.10	\$51,144.72	\$3,147,653.10	\$0.00	\$51,144.72	\$0.00	\$3,147,653.10	\$0.00	\$0.00	\$0.00
TOTAL CONCEPTO	\$5,000,000.00	\$6,038,344.21	\$4,426,548.38	\$3,228,397.82	\$3,147,653.10	\$51,144.72	\$3,147,653.10	\$0.00	\$51,144.72	\$0.00	\$3,147,653.10	\$0.00	\$0.00	\$0.00
<b>3347 - 3347 FORTASEG</b>														
25 - Recursos Federales	\$0.00	\$4,888,073.46	\$4,000.00	\$4,774,073.46	\$4,722,077.44	\$19,906.01	\$4,722,077.44	\$0.00	\$19,906.01	\$0.00	\$4,722,077.44	\$0.00	\$0.00	\$0.00
TOTAL CONCEPTO	\$0.00	\$4,888,073.46	\$4,000.00	\$4,774,073.46	\$4,722,077.44	\$19,906.01	\$4,722,077.44	\$0.00	\$19,906.01	\$0.00	\$4,722,077.44	\$0.00	\$0.00	\$0.00
<b>3381 - 3381 SERVICIOS Y EXPEDICION DE PASAPORTE</b>														
11 - Recursos Fiscales	\$164,762.25	\$776,488.72	\$447,469.72	\$657,795.25	\$656,405.81	\$111,379.44	\$656,405.81	\$0.00	\$111,379.44	\$0.00	\$656,405.81	\$0.00	\$0.00	\$0.00
TOTAL CONCEPTO	\$164,762.25	\$776,488.72	\$447,469.72	\$657,795.25	\$656,405.81	\$111,379.44	\$656,405.81	\$0.00	\$111,379.44	\$0.00	\$656,405.81	\$0.00	\$0.00	\$0.00
<b>3384 - 3384 SERVICIOS DE DIGITALIZACION</b>														
11 - Recursos Fiscales	\$0.00	\$27,000.00	\$12,000.00	\$15,000.00	\$0.00	\$15,000.00	\$0.00	\$0.00	\$15,000.00	\$0.00	\$0.00	\$0.00	\$0.00	\$0.00
TOTAL CONCEPTO	\$0.00	\$27,000.00	\$12,000.00	\$15,000.00	\$0.00	\$15,000.00	\$0.00	\$0.00	\$15,000.00	\$0.00	\$0.00	\$0.00	\$0.00	\$0.00
<b>3311 - 3311 SER. MEDICOS Y HOSPITALARIOS</b>														
11 - Recursos Fiscales	\$1,990,393.84	\$10,713,809.40	\$4,547,774.90	\$32,986,145.44	\$32,302,696.94	\$223,448.50	\$32,302,696.94	\$0.00	\$223,448.50	\$0.00	\$32,302,696.94	\$0.00	\$0.00	\$0.00
TOTAL CONCEPTO	\$1,990,393.84	\$10,713,809.40	\$4,547,774.90	\$32,986,145.44	\$32,302,696.94	\$223,448.50	\$32,302,696.94	\$0.00	\$223,448.50	\$0.00	\$32,302,696.94	\$0.00	\$0.00	\$0.00
<b>33511 - 33511 FORTASEG</b>														
25 - Recursos Federales	\$0.00	\$2,006,014.00	\$3,006,014.00	\$0.00	\$0.00	\$0.00	\$0.00	\$0.00	\$0.00	\$0.00	\$0.00	\$0.00	\$0.00	\$0.00
TOTAL CONCEPTO	\$0.00	\$2,006,014.00	\$3,006,014.00	\$0.00	\$0.00	\$0.00	\$0.00	\$0.00	\$0.00	\$0.00	\$0.00	\$0.00	\$0.00	\$0.00
<b>33912 - 33912 ESTUDIOS DE BAYOS " X "</b>														
11 - Recursos Fiscales	\$0.00	\$1,693,938.88	\$1,403,338.88	\$959,648.81	\$543,288.08	\$959,648.81	\$0.00	\$543,288.08	\$959,648.81	\$0.00	\$959,648.81	\$0.00	\$0.00	\$0.00

MUNICIPIO DE SAN NICOLAS DE LOS GARZA, N.L.  
(c) Estado sobre el Ejercicio del Presupuesto por: Ramo o Dependencia / Clasificación Económica / Capítulo del Gasto  
Diciembre de 2019  
Divisor: Pesos  
Tipo de gasto: Todos  
Fuente de financiamiento: Todas

RAMO O DEPENDENCIA TIPO DE GASTO CAPITULO CONCEPTO FUENTE DE FINANCIAMIENTO	Acumulados (CONAC)													
	1	2	3	4	5	6=(4-5)	7	8=(5-7)	9=(4-7)	10	11=(7-10)	12	13=(10-12)	14=(7-12)
3393 - 3393 ESTIQUIOS DE LABORATORIO 11 - Recursos Fiscales	\$0.00	\$1,600,338.89	\$-107,000.00	\$1,493,338.89	\$950,848.81	\$542,588.08	\$368,848.81	\$0.00	\$542,588.08	\$590,848.81	\$0.00	\$368,848.81	\$0.00	\$0.00
TOTAL CONCEPTO	\$0.00	\$1,600,338.89	\$-107,000.00	\$1,493,338.89	\$950,848.81	\$542,588.08	\$368,848.81	\$0.00	\$542,588.08	\$590,848.81	\$0.00	\$368,848.81	\$0.00	\$0.00
3421 - 3421 SERVICIOS DE COBRANZA 11 - Recursos Fiscales	\$4,600,000.17	\$419,532.33	\$-194,175.20	\$4,225,857.39	\$4,225,857.39	\$1,390.74	\$4,224,466.65	\$0.00	\$1,390.74	\$4,224,466.65	\$0.00	\$4,224,466.65	\$0.00	\$0.00
TOTAL CONCEPTO	\$4,600,000.17	\$419,532.33	\$-194,175.20	\$4,225,857.39	\$4,225,857.39	\$1,390.74	\$4,224,466.65	\$0.00	\$1,390.74	\$4,224,466.65	\$0.00	\$4,224,466.65	\$0.00	\$0.00
3421 - 3421 SERVICIOS DE COBRANZA 11 - Recursos Fiscales	\$0.00	\$113.06	\$0.00	\$113.06	\$117.74	\$0.26	\$117.48	\$0.00	\$0.26	\$117.74	\$0.00	\$117.48	\$0.00	\$0.00
TOTAL CONCEPTO	\$0.00	\$113.06	\$0.00	\$113.06	\$117.74	\$0.26	\$117.48	\$0.00	\$0.26	\$117.74	\$0.00	\$117.48	\$0.00	\$0.00
3431 - 3431 SERVICIOS DE RECAUDACION 11 - Recursos Fiscales	\$0.00	\$3,000,000.00	\$-2,016,261.80	\$983,738.20	\$983,738.20	\$0.00	\$983,738.20	\$0.00	\$0.00	\$983,738.20	\$0.00	\$983,738.20	\$0.00	\$0.00
TOTAL CONCEPTO	\$0.00	\$3,000,000.00	\$-2,016,261.80	\$983,738.20	\$983,738.20	\$0.00	\$983,738.20	\$0.00	\$0.00	\$983,738.20	\$0.00	\$983,738.20	\$0.00	\$0.00
3451 - 3451 SEGUROS DE VEHICULOS 11 - Recursos Fiscales	\$18,000,000.00	\$13,369,736.83	\$4,831,639.01	\$23,857,117.62	\$27,967,250.90	\$659,767.02	\$27,967,250.90	\$0.00	\$659,767.02	\$27,967,250.90	\$0.00	\$27,967,250.90	\$0.00	\$0.00
TOTAL CONCEPTO	\$18,000,000.00	\$13,369,736.83	\$4,831,639.01	\$23,857,117.62	\$27,967,250.90	\$659,767.02	\$27,967,250.90	\$0.00	\$659,767.02	\$27,967,250.90	\$0.00	\$27,967,250.90	\$0.00	\$0.00
3452 - 3452 SEGURO DE EDIFICIO 11 - Recursos Fiscales	\$4,500,000.00	\$0.00	\$-4,500,000.00	\$0.00	\$0.00	\$0.00	\$0.00	\$0.00	\$0.00	\$0.00	\$0.00	\$0.00	\$0.00	\$0.00
TOTAL CONCEPTO	\$4,500,000.00	\$0.00	\$-4,500,000.00	\$0.00	\$0.00	\$0.00	\$0.00	\$0.00	\$0.00	\$0.00	\$0.00	\$0.00	\$0.00	\$0.00
3454 - 3454 SEGURO CASA-HABITACION 11 - Recursos Fiscales	\$0.00	\$3,100,000.00	\$-4,400.00	\$3,095,600.00	\$3,015,000.00	\$0.00	\$3,015,000.00	\$0.00	\$0.00	\$3,015,000.00	\$0.00	\$3,015,000.00	\$0.00	\$0.00
TOTAL CONCEPTO	\$0.00	\$3,100,000.00	\$-4,400.00	\$3,095,600.00	\$3,015,000.00	\$0.00	\$3,015,000.00	\$0.00	\$0.00	\$3,015,000.00	\$0.00	\$3,015,000.00	\$0.00	\$0.00
3471 - 3471 FLETES Y MANOBRAS 11 - Recursos Fiscales	\$0.00	\$1,636.00	\$0.00	\$1,636.00	\$1,624.00	\$0.00	\$1,624.00	\$0.00	\$0.00	\$1,624.00	\$0.00	\$1,624.00	\$0.00	\$0.00
TOTAL CONCEPTO	\$0.00	\$1,636.00	\$0.00	\$1,636.00	\$1,624.00	\$0.00	\$1,624.00	\$0.00	\$0.00	\$1,624.00	\$0.00	\$1,624.00	\$0.00	\$0.00
3491 - 3491 SERVICIOS BANCARIOS 11 - Recursos Fiscales	\$1,500,000.00	\$3,198,887.22	\$-3,072,295.00	\$1,626,592.22	\$1,625,130.40	\$318.92	\$1,625,130.40	\$0.00	\$318.92	\$1,625,130.40	\$0.00	\$1,625,130.40	\$0.00	\$0.00
TOTAL CONCEPTO	\$1,500,000.00	\$3,198,887.22	\$-3,072,295.00	\$1,626,592.22	\$1,625,130.40	\$318.92	\$1,625,130.40	\$0.00	\$318.92	\$1,625,130.40	\$0.00	\$1,625,130.40	\$0.00	\$0.00
3511 - 3511 MTO. DE EDIFICIOS 11 - Recursos Fiscales 15 - Recursos Federales	\$3,540,000.00	\$6,198,461.64	\$-4,337,303.64	\$987,158.00	\$798,491.75	\$162,766.25	\$798,491.75	\$0.00	\$162,766.25	\$798,491.75	\$0.00	\$798,491.75	\$0.00	\$0.00
TOTAL CONCEPTO	\$3,540,000.00	\$6,198,461.64	\$-4,337,303.64	\$987,158.00	\$798,491.75	\$162,766.25	\$798,491.75	\$0.00	\$162,766.25	\$798,491.75	\$0.00	\$798,491.75	\$0.00	\$0.00
3512 - 3512 MTO. VMS PUBLICAS 11 - Recursos Fiscales	\$0.00	\$4,166,879.31	\$-13,899,828.81	\$10,477,760.79	\$10,347,628.56	\$130,132.20	\$10,347,628.56	\$0.00	\$130,132.20	\$10,347,628.56	\$0.00	\$10,347,628.56	\$0.00	\$0.00
TOTAL CONCEPTO	\$0.00	\$4,166,879.31	\$-13,899,828.81	\$10,477,760.79	\$10,347,628.56	\$130,132.20	\$10,347,628.56	\$0.00	\$130,132.20	\$10,347,628.56	\$0.00	\$10,347,628.56	\$0.00	\$0.00
3513 - 3513 MTO. DE ALBERGAS	\$0.00	\$24,168,819.31	\$-15,984,848.81	\$16,477,760.79	\$16,347,628.56	\$130,132.20	\$16,347,628.56	\$0.00	\$130,132.20	\$16,347,628.56	\$0.00	\$16,347,628.56	\$0.00	\$0.00
TOTAL CONCEPTO	\$0.00	\$24,168,819.31	\$-15,984,848.81	\$16,477,760.79	\$16,347,628.56	\$130,132.20	\$16,347,628.56	\$0.00	\$130,132.20	\$16,347,628.56	\$0.00	\$16,347,628.56	\$0.00	\$0.00

Divisor: Pesos  
Tipo de gasto: Todos  
Fuente de financiamiento: Todas

RAMO O DEPENDENCIA TIPO DE GASTO CAPÍTULO CONCEPTO	Acumulados (CONAC)													
	1	2	3	4	5	6=(4-5)	7	8=(5-7)	9=(4-7)	10	11=(7-10)	12	13=(10-12)	14=(7-12)
Presupuesto de Egresos Aprobado	Ampliaciones	Reducciones	Presupuesto Vigente	Comprometido	Presupuesto disponible para comprometer	Devengado	Compromisos sin devengar	Presupuesto vigente sin devengar	Ejercido	Devengado sin ejercer	Pagado	Ejercido sin pagar	Cuentas por pagar	
<b>PUENTE DE FINANCIAMIENTO</b>														
11 - Recursos Fiscales	\$1,000,000.00	\$2,265,656.64	\$-1,875,866.63	\$1,470,000.00	\$1,252,715.77	\$48,284.27	\$1,320,715.77	\$0.00	\$48,284.27	\$1,302,431.50	\$0.00	\$1,320,715.77	\$0.00	\$0.00
<b>TOTAL CONCEPTO</b>	\$1,000,000.00	\$2,265,656.64	\$-1,875,866.63	\$1,470,000.00	\$1,252,715.77	\$48,284.27	\$1,320,715.77	\$0.00	\$48,284.27	\$1,302,431.50	\$0.00	\$1,320,715.77	\$0.00	\$0.00
3531 - 3531 MITO. EQ. DE COMPUTO	\$2,000,000.00	\$3,067,748.88	\$-1,832,094.30	\$1,135,654.58	\$1,135,362.01	\$10.37	\$1,135,362.01	\$0.00	\$10.37	\$1,135,362.01	\$0.00	\$1,135,362.01	\$0.00	\$0.00
11 - Recursos Fiscales	\$2,000,000.00	\$3,067,748.88	\$-1,832,094.30	\$1,135,654.58	\$1,135,362.01	\$10.37	\$1,135,362.01	\$0.00	\$10.37	\$1,135,362.01	\$0.00	\$1,135,362.01	\$0.00	\$0.00
<b>TOTAL CONCEPTO</b>	\$2,000,000.00	\$3,067,748.88	\$-1,832,094.30	\$1,135,654.58	\$1,135,362.01	\$10.37	\$1,135,362.01	\$0.00	\$10.37	\$1,135,362.01	\$0.00	\$1,135,362.01	\$0.00	\$0.00
3532 - 3532 MITO. EQ. DE COMUNICACION	\$1,000,000.00	\$13,256,524.79	\$-2,679,606.59	\$11,028,918.20	\$11,927,314.93	\$1,603.27	\$11,927,314.93	\$0.00	\$1,603.27	\$11,927,314.93	\$0.00	\$11,927,314.93	\$0.00	\$0.00
11 - Recursos Fiscales	\$1,000,000.00	\$13,256,524.79	\$-2,679,606.59	\$11,028,918.20	\$11,927,314.93	\$1,603.27	\$11,927,314.93	\$0.00	\$1,603.27	\$11,927,314.93	\$0.00	\$11,927,314.93	\$0.00	\$0.00
<b>TOTAL CONCEPTO</b>	\$1,000,000.00	\$13,256,524.79	\$-2,679,606.59	\$11,028,918.20	\$11,927,314.93	\$1,603.27	\$11,927,314.93	\$0.00	\$1,603.27	\$11,927,314.93	\$0.00	\$11,927,314.93	\$0.00	\$0.00
3551 - 3551 MITO. DE VEHICULOS	\$20,000,000.25	\$2,186,882.83	\$-1,379,348.27	\$11,307,534.56	\$11,736,944.28	\$1,803,736.48	\$11,736,944.28	\$0.00	\$1,803,736.48	\$11,736,944.28	\$0.00	\$11,736,944.28	\$0.00	\$0.00
11 - Recursos Fiscales	\$20,000,000.25	\$2,186,882.83	\$-1,379,348.27	\$11,307,534.56	\$11,736,944.28	\$1,803,736.48	\$11,736,944.28	\$0.00	\$1,803,736.48	\$11,736,944.28	\$0.00	\$11,736,944.28	\$0.00	\$0.00
15 - Recursos Federales	\$0.00	\$0.00	\$0.00	\$0.00	\$0.00	\$0.00	\$0.00	\$0.00	\$0.00	\$0.00	\$0.00	\$0.00	\$0.00	\$0.00
<b>TOTAL CONCEPTO</b>	\$20,000,000.25	\$2,186,882.83	\$-1,379,348.27	\$11,307,534.56	\$11,736,944.28	\$1,803,736.48	\$11,736,944.28	\$0.00	\$1,803,736.48	\$11,736,944.28	\$0.00	\$11,736,944.28	\$0.00	\$0.00
3552 - 3552 REPARACION VEHICULOS POR ACCIDENTE	\$1,000,000.00	\$1,031,802.72	\$-1,460,740.65	\$965,862.07	\$490,961.44	\$66,596.52	\$490,961.44	\$0.00	\$66,596.52	\$490,961.44	\$0.00	\$490,961.44	\$0.00	\$0.00
11 - Recursos Fiscales	\$1,000,000.00	\$1,031,802.72	\$-1,460,740.65	\$965,862.07	\$490,961.44	\$66,596.52	\$490,961.44	\$0.00	\$66,596.52	\$490,961.44	\$0.00	\$490,961.44	\$0.00	\$0.00
<b>TOTAL CONCEPTO</b>	\$1,000,000.00	\$1,031,802.72	\$-1,460,740.65	\$965,862.07	\$490,961.44	\$66,596.52	\$490,961.44	\$0.00	\$66,596.52	\$490,961.44	\$0.00	\$490,961.44	\$0.00	\$0.00
3551 - 3551 MANTENIMIENTO DE EQUIPO DE DEFENSA	\$0.00	\$0.00	\$0.00	\$0.00	\$0.00	\$0.00	\$0.00	\$0.00	\$0.00	\$0.00	\$0.00	\$0.00	\$0.00	\$0.00
11 - Recursos Fiscales	\$0.00	\$0.00	\$0.00	\$0.00	\$0.00	\$0.00	\$0.00	\$0.00	\$0.00	\$0.00	\$0.00	\$0.00	\$0.00	\$0.00
<b>TOTAL CONCEPTO</b>	\$0.00	\$0.00	\$0.00	\$0.00	\$0.00	\$0.00	\$0.00	\$0.00	\$0.00	\$0.00	\$0.00	\$0.00	\$0.00	\$0.00
3571 - 3571 MITO. MAQUINARIA Y EQ.	\$997,000.00	\$1,919,666.58	\$-1,310,870.20	\$1,606,696.38	\$1,468,033.14	\$37,832.24	\$1,506,033.14	\$0.00	\$37,832.24	\$1,468,033.14	\$0.00	\$1,468,033.14	\$0.00	\$0.00
11 - Recursos Fiscales	\$997,000.00	\$1,919,666.58	\$-1,310,870.20	\$1,606,696.38	\$1,468,033.14	\$37,832.24	\$1,506,033.14	\$0.00	\$37,832.24	\$1,468,033.14	\$0.00	\$1,468,033.14	\$0.00	\$0.00
<b>TOTAL CONCEPTO</b>	\$997,000.00	\$1,919,666.58	\$-1,310,870.20	\$1,606,696.38	\$1,468,033.14	\$37,832.24	\$1,506,033.14	\$0.00	\$37,832.24	\$1,468,033.14	\$0.00	\$1,468,033.14	\$0.00	\$0.00
3572 - 3572 MITO. DE SEÑALES Y NOMECLATURA	\$1,200,000.00	\$0,994,801.81	\$-4,820,000.91	\$3,593,201.00	\$3,568,635.41	\$657.59	\$3,568,635.41	\$0.00	\$657.59	\$3,568,635.41	\$0.00	\$3,568,635.41	\$0.00	\$0.00
11 - Recursos Fiscales	\$1,200,000.00	\$0,994,801.81	\$-4,820,000.91	\$3,593,201.00	\$3,568,635.41	\$657.59	\$3,568,635.41	\$0.00	\$657.59	\$3,568,635.41	\$0.00	\$3,568,635.41	\$0.00	\$0.00
<b>TOTAL CONCEPTO</b>	\$1,200,000.00	\$0,994,801.81	\$-4,820,000.91	\$3,593,201.00	\$3,568,635.41	\$657.59	\$3,568,635.41	\$0.00	\$657.59	\$3,568,635.41	\$0.00	\$3,568,635.41	\$0.00	\$0.00
3573 - 3573 MITO. DE ESTACIONOMETROS	\$1,200,000.00	\$693,200.00	\$-1,798,800.00	\$1,120,000.00	\$1,907.80	\$222.20	\$10,907.80	\$0.00	\$222.20	\$10,907.80	\$0.00	\$10,907.80	\$0.00	\$0.00
11 - Recursos Fiscales	\$1,200,000.00	\$693,200.00	\$-1,798,800.00	\$1,120,000.00	\$1,907.80	\$222.20	\$10,907.80	\$0.00	\$222.20	\$10,907.80	\$0.00	\$10,907.80	\$0.00	\$0.00
<b>TOTAL CONCEPTO</b>	\$1,200,000.00	\$693,200.00	\$-1,798,800.00	\$1,120,000.00	\$1,907.80	\$222.20	\$10,907.80	\$0.00	\$222.20	\$10,907.80	\$0.00	\$10,907.80	\$0.00	\$0.00
3575 - 3575 MITO. ALUMBRADO PUBLICO	\$10,000,000.12	\$15,506,740.10	\$-14,880,482.15	\$10,646,260.07	\$10,646,260.31	\$1.76	\$10,646,260.31	\$0.00	\$1.76	\$10,646,260.31	\$0.00	\$10,646,260.31	\$0.00	\$0.00
11 - Recursos Fiscales	\$10,000,000.12	\$15,506,740.10	\$-14,880,482.15	\$10,646,260.07	\$10,646,260.31	\$1.76	\$10,646,260.31	\$0.00	\$1.76	\$10,646,260.31	\$0.00	\$10,646,260.31	\$0.00	\$0.00
<b>TOTAL CONCEPTO</b>	\$10,000,000.12	\$15,506,740.10	\$-14,880,482.15	\$10,646,260.07	\$10,646,260.31	\$1.76	\$10,646,260.31	\$0.00	\$1.76	\$10,646,260.31	\$0.00	\$10,646,260.31	\$0.00	\$0.00
3581 - 3581 CUOTAS SIMPREODE	\$16,000,000.00	\$6,644,442.78	\$-4,481,191.80	\$17,863,250.98	\$17,863,250.98	\$0.00	\$17,863,250.98	\$0.00	\$0.00	\$17,863,250.98	\$0.00	\$17,863,250.98	\$0.00	\$0.00
25 - Recursos Federales	\$16,000,000.00	\$6,644,442.78	\$-4,481,191.80	\$17,863,250.98	\$17,863,250.98	\$0.00	\$17,863,250.98	\$0.00	\$0.00	\$17,863,250.98	\$0.00	\$17,863,250.98	\$0.00	\$0.00
<b>TOTAL CONCEPTO</b>	\$16,000,000.00	\$6,644,442.78	\$-4,481,191.80	\$17,863,250.98	\$17,863,250.98	\$0.00	\$17,863,250.98	\$0.00	\$0.00	\$17,863,250.98	\$0.00	\$17,863,250.98	\$0.00	\$0.00

MUNICIPIO DE SAN NICOLAS DE LOS GARZA, N.L.  
(c) Estado sobre el Ejercicio del Presupuesto por: Ramo o Dependencia / Clasificación Económica / Capítulo del Gasto  
Diciembre de 2019

Divisor: Pesos  
Tipo de gasto: Todos  
Fuente de financiamiento: Todas

RAMO O DEPENDENCIA TIPO DE GASTO CAPITULO CONCEPTO	Acumulados (CONAC)													
	1	2	3	4	5	6=(4-5) Presupuesto disponible para comprometer	7	8=(6-7) Compromisos sin devengar	9=(4-7) Presupuesto vigente sin devengar	10	11=(7-10) Devengado sin ejercer	12	13=(10-12) Ejercido sin pagar	14=(7-12) Cuentas por pagar
3582 - 3582 RECOLECCION Y TRANSPORTACION RESID 25 - Recursos Federales		\$4,181,191.80	\$0.00	\$46,181,191.80	\$46,181,191.80	\$0.00	\$46,181,191.80	\$0.00	\$0.00	\$46,181,191.80	\$0.00	\$46,181,191.80	\$0.00	\$0.00
TOTAL CONCEPTO	\$42,000,000.00	\$4,181,191.80	\$0.00	\$46,181,191.80	\$46,181,191.80	\$0.00	\$46,181,191.80	\$0.00	\$0.00	\$46,181,191.80	\$0.00	\$46,181,191.80	\$0.00	\$0.00
3583 - 3583 DESCHOS PATOLOGICOS 11 - Recursos Fiscales		\$50,000.00	\$-132,866.88	\$5,975.00	\$58,242.39	\$532.61	\$58,242.39	\$0.00	\$532.61	\$58,242.39	\$0.00	\$58,242.39	\$0.00	\$0.00
TOTAL CONCEPTO	\$50,000.00	\$132,866.88	\$-132,866.88	\$5,975.00	\$58,242.39	\$532.61	\$58,242.39	\$0.00	\$532.61	\$58,242.39	\$0.00	\$58,242.39	\$0.00	\$0.00
3584 - 3584 SERVICIOS DE LAVANDERIA 11 - Recursos Fiscales		\$430,000.00	\$-178,877.00	\$83,845.00	\$354,504.24	\$9,140.76	\$354,504.24	\$0.00	\$9,140.76	\$354,504.24	\$0.00	\$354,504.24	\$0.00	\$0.00
TOTAL CONCEPTO	\$430,000.00	\$178,877.00	\$-178,877.00	\$83,845.00	\$354,504.24	\$9,140.76	\$354,504.24	\$0.00	\$9,140.76	\$354,504.24	\$0.00	\$354,504.24	\$0.00	\$0.00
3585 - 3585 SERVICIO DE DESINFECCION 11 - Recursos Fiscales		\$636,000.00	\$-414,861.00	\$522,000.00	\$522,000.00	\$0.00	\$522,000.00	\$0.00	\$0.00	\$522,000.00	\$0.00	\$522,000.00	\$0.00	\$0.00
TOTAL CONCEPTO	\$636,000.00	\$414,861.00	\$-414,861.00	\$522,000.00	\$522,000.00	\$0.00	\$522,000.00	\$0.00	\$0.00	\$522,000.00	\$0.00	\$522,000.00	\$0.00	\$0.00
3586 - 3586 SERVICIOS DE LIMPIEZA 11 - Recursos Fiscales		\$1,740,000.00	\$-348,000.00	\$7,308,000.00	\$7,293,500.00	\$14,500.00	\$7,293,500.00	\$0.00	\$14,500.00	\$7,293,500.00	\$0.00	\$7,293,500.00	\$0.00	\$0.00
TOTAL CONCEPTO	\$1,740,000.00	\$348,000.00	\$-348,000.00	\$7,308,000.00	\$7,293,500.00	\$14,500.00	\$7,293,500.00	\$0.00	\$14,500.00	\$7,293,500.00	\$0.00	\$7,293,500.00	\$0.00	\$0.00
3591 - 3591 MITO DE PARQUES Y JARDINES 11 - Recursos Fiscales		\$71,609,899.52	\$-19,938,893.17	\$95,548,150.06	\$95,543,804.12	\$4,345.94	\$95,543,804.12	\$0.00	\$4,345.94	\$95,543,804.12	\$0.00	\$95,543,804.12	\$0.00	\$0.00
TOTAL CONCEPTO	\$71,609,899.52	\$19,938,893.17	\$-19,938,893.17	\$95,548,150.06	\$95,543,804.12	\$4,345.94	\$95,543,804.12	\$0.00	\$4,345.94	\$95,543,804.12	\$0.00	\$95,543,804.12	\$0.00	\$0.00
3611 - 3611 RADIO, PRENSA, T.V. Y PUBLICIDAD 11 - Recursos Fiscales		\$12,270,000.00	\$-4,151,176.36	\$17,479,095.12	\$16,801,472.96	\$677,622.16	\$16,801,472.96	\$0.00	\$677,622.16	\$16,801,472.96	\$0.00	\$16,801,472.96	\$0.00	\$0.00
TOTAL CONCEPTO	\$12,270,000.00	\$4,151,176.36	\$-4,151,176.36	\$17,479,095.12	\$16,801,472.96	\$677,622.16	\$16,801,472.96	\$0.00	\$677,622.16	\$16,801,472.96	\$0.00	\$16,801,472.96	\$0.00	\$0.00
3711 - 3711 BOLETO DE AVION 11 - Recursos Fiscales 15 - Recursos Federales		\$308,000.00	\$-431,843.00	\$429,075.06	\$446,802.89	\$38,727.01	\$446,802.89	\$0.00	\$38,727.01	\$446,802.89	\$0.00	\$446,802.89	\$0.00	\$0.00
TOTAL CONCEPTO	\$308,000.00	\$431,843.00	\$-431,843.00	\$429,075.06	\$446,802.89	\$38,727.01	\$446,802.89	\$0.00	\$38,727.01	\$446,802.89	\$0.00	\$446,802.89	\$0.00	\$0.00
3721 - 3721 PASAJES DE TRANSPORTE TERRESTRE 11 - Recursos Fiscales 15 - Recursos Federales		\$0.00	\$176,000.00	\$1,718.00	\$50,511.55	\$766.45	\$64,811.55	\$0.00	\$766.45	\$64,811.55	\$0.00	\$64,811.55	\$0.00	\$0.00
TOTAL CONCEPTO	\$0.00	\$176,000.00	\$1,718.00	\$50,511.55	\$64,811.55	\$766.45	\$64,811.55	\$0.00	\$766.45	\$64,811.55	\$0.00	\$64,811.55	\$0.00	\$0.00
3751 - 3751 GASTOS DE VIAJE 11 - Recursos Fiscales		\$0.00	\$-62,845.00	\$199,412.00	\$184,196.91	\$6,215.09	\$184,196.91	\$0.00	\$6,215.09	\$184,196.91	\$0.00	\$184,196.91	\$0.00	\$0.00
TOTAL CONCEPTO	\$0.00	\$62,845.00	\$-62,845.00	\$199,412.00	\$184,196.91	\$6,215.09	\$184,196.91	\$0.00	\$6,215.09	\$184,196.91	\$0.00	\$184,196.91	\$0.00	\$0.00
3811 - 3811 INFORME ANUAL 11 - Recursos Fiscales		\$1,000,000.00	\$-1,116,000.00	\$866,000.00	\$1,116,000.00	\$500,000.00	\$1,116,000.00	\$0.00	\$500,000.00	\$1,116,000.00	\$0.00	\$1,116,000.00	\$0.00	\$0.00

MUNICIPIO DE SAN NICOLAS DE LOS GARZA, N.L.  
 (c) Estado sobre el Ejercicio del Presupuesto por: Ramo o Dependencia / Clasificación Económica / Capítulo del Gasto  
 Diciembre de 2019

Divisor: Pesos  
 Tipo de gasto: Todos  
 Fuente de financiamiento: Todas

RAMO O DEPENDENCIA TIPO DE GASTO CAPÍTULO CONCEPTO FUENTE DE FINANCIAMIENTO	Acumulados (CONAC)													
	1	2	3	4	5	6-(4-5)	7	8-(5-7)	9-(4-7)	10	11-(7-10)	12	13-(10-12)	14-(7-13)
	Presupuesto de Egresos Aprobado	Ampliaciones	Reducciones	Presupuesto Vigente	Comprometido	Presupuesto disponible	Devolución	Compromisos sin devengar	Presupuesto vigente sin devengar	Ejercido	Devolución sin ejercer	Pagado	Ejercido sin pagar	Cuentas por pagar
<b>TOTAL CONCEPTO</b>	\$1,000,000.00	\$1,140,000.00	\$-1,100,000.00	\$986,000.00	\$116,800.00	\$850,000.00	\$116,800.00	\$0.00	\$868,000.00	\$116,000.00	\$0.00	\$116,000.00	\$0.00	\$0.00
<b>3821 - 3821 ACTIVIDADES CIVICAS, CULTURALES Y</b>														
11 - Recursos Fiscales	\$4,200,000.00	\$12,008,457.15	\$-9,301,236.11	\$6,387,162.04	\$6,169,837.66	\$106,324.38	\$6,169,837.66	\$0.00	\$106,324.38	\$6,180,837.66	\$0.00	\$6,180,837.66	\$0.00	\$0.00
<b>TOTAL CONCEPTO</b>	\$4,200,000.00	\$12,008,457.15	\$-9,301,236.11	\$6,387,162.04	\$6,169,837.66	\$106,324.38	\$6,169,837.66	\$0.00	\$106,324.38	\$6,180,837.66	\$0.00	\$6,180,837.66	\$0.00	\$0.00
<b>3822 - 3822 EVENTOS OFICIALES</b>														
11 - Recursos Fiscales	\$3,000,000.00	\$17,622,392.58	\$-11,581,300.22	\$6,341,092.36	\$6,322,447.30	\$18,645.06	\$6,322,447.30	\$0.00	\$18,645.06	\$6,322,447.30	\$0.00	\$6,322,447.30	\$0.00	\$0.00
<b>TOTAL CONCEPTO</b>	\$3,000,000.00	\$17,622,392.58	\$-11,581,300.22	\$6,341,092.36	\$6,322,447.30	\$18,645.06	\$6,322,447.30	\$0.00	\$18,645.06	\$6,322,447.30	\$0.00	\$6,322,447.30	\$0.00	\$0.00
<b>3823 - 3823 FESTEJOS NAVIDEROS</b>														
11 - Recursos Fiscales	\$1,000,000.00	\$16,401,180.00	\$-3,313,034.00	\$14,487,775.00	\$14,487,669.60	\$86.40	\$14,487,669.60	\$0.00	\$86.40	\$14,487,669.60	\$0.00	\$14,487,669.60	\$0.00	\$0.00
<b>TOTAL CONCEPTO</b>	\$1,000,000.00	\$16,401,180.00	\$-3,313,034.00	\$14,487,775.00	\$14,487,669.60	\$86.40	\$14,487,669.60	\$0.00	\$86.40	\$14,487,669.60	\$0.00	\$14,487,669.60	\$0.00	\$0.00
<b>3824 - 3824 PLACAS Y MONUMENTOS CONMEMORATI</b>														
11 - Recursos Fiscales	\$0.00	\$209,250.00	\$-160,000.00	\$79,250.00	\$29,250.00	\$50,000.00	\$29,250.00	\$0.00	\$50,000.00	\$29,250.00	\$0.00	\$29,250.00	\$0.00	\$0.00
<b>TOTAL CONCEPTO</b>	\$0.00	\$209,250.00	\$-160,000.00	\$79,250.00	\$29,250.00	\$50,000.00	\$29,250.00	\$0.00	\$50,000.00	\$29,250.00	\$0.00	\$29,250.00	\$0.00	\$0.00
<b>3825 - 3825 RECREACION POPULAR</b>														
11 - Recursos Fiscales	\$3,640,000.00	\$46,882,122.87	\$-34,149,332.98	\$16,272,569.90	\$15,526,807.23	\$745,762.67	\$15,526,807.23	\$0.00	\$745,762.67	\$15,526,807.23	\$0.00	\$15,526,807.23	\$0.00	\$0.00
<b>TOTAL CONCEPTO</b>	\$3,640,000.00	\$46,882,122.87	\$-34,149,332.98	\$16,272,569.90	\$15,526,807.23	\$745,762.67	\$15,526,807.23	\$0.00	\$745,762.67	\$15,526,807.23	\$0.00	\$15,526,807.23	\$0.00	\$0.00
<b>3826 - 3826 LINEA DIRECTA</b>														
11 - Recursos Fiscales	\$0.00	\$0.00	\$0.00	\$0.00	\$0.00	\$0.00	\$0.00	\$0.00	\$0.00	\$0.00	\$0.00	\$0.00	\$0.00	\$0.00
<b>TOTAL CONCEPTO</b>	\$0.00	\$0.00	\$0.00	\$0.00	\$0.00	\$0.00	\$0.00	\$0.00	\$0.00	\$0.00	\$0.00	\$0.00	\$0.00	\$0.00
<b>3827 - 3827 OTROS GASTOS DE ORDEN SOCIAL</b>														
11 - Recursos Fiscales	\$0.00	\$2,137,200.00	\$-461,180.00	\$1,666,130.00	\$1,540,859.04	\$135,270.96	\$1,540,859.04	\$0.00	\$135,270.96	\$1,540,859.04	\$0.00	\$1,540,859.04	\$0.00	\$0.00
15 - Recursos Federales	\$0.00	\$1,160.00	\$0.00	\$1,160.00	\$1,152.99	\$7.01	\$1,152.99	\$0.00	\$7.01	\$1,152.99	\$0.00	\$1,152.99	\$0.00	\$0.00
<b>TOTAL CONCEPTO</b>	\$0.00	\$2,138,360.00	\$-461,180.00	\$1,667,290.00	\$1,542,012.03	\$135,277.97	\$1,542,012.03	\$0.00	\$135,277.97	\$1,542,012.03	\$0.00	\$1,542,012.03	\$0.00	\$0.00
<b>3821 - 3821 REFERENDOS, PLACAS Y TENENCIAS</b>														
11 - Recursos Fiscales	\$2,500,000.00	\$32,266.74	\$-1,024,848.76	\$1,867,717.98	\$1,714,772.30	\$862,945.68	\$1,714,772.30	\$0.00	\$862,945.68	\$1,714,772.30	\$0.00	\$1,714,772.30	\$0.00	\$0.00
<b>TOTAL CONCEPTO</b>	\$2,500,000.00	\$32,266.74	\$-1,024,848.76	\$1,867,717.98	\$1,714,772.30	\$862,945.68	\$1,714,772.30	\$0.00	\$862,945.68	\$1,714,772.30	\$0.00	\$1,714,772.30	\$0.00	\$0.00
<b>3851 - 3851 MULTAS Y GASTOS LEGALES</b>														
11 - Recursos Fiscales	\$1,200,000.00	\$3,653,713.84	\$-1,348,862.91	\$3,664,853.93	\$3,328,896.15	\$78,957.78	\$3,328,896.15	\$0.00	\$78,957.78	\$3,328,896.15	\$0.00	\$3,328,896.15	\$0.00	\$0.00
<b>TOTAL CONCEPTO</b>	\$1,200,000.00	\$3,653,713.84	\$-1,348,862.91	\$3,664,853.93	\$3,328,896.15	\$78,957.78	\$3,328,896.15	\$0.00	\$78,957.78	\$3,328,896.15	\$0.00	\$3,328,896.15	\$0.00	\$0.00
<b>3851 - 3851 DEPOSITOS EN GARANTIA</b>														
11 - Recursos Fiscales	\$0.00	\$31,981.80	\$-13,763.60	\$18,118.20	\$18,118.20	\$0.00	\$18,118.20	\$0.00	\$0.00	\$18,118.20	\$0.00	\$18,118.20	\$0.00	\$0.00
<b>TOTAL CONCEPTO</b>	\$0.00	\$31,981.80	\$-13,763.60	\$18,118.20	\$18,118.20	\$0.00	\$18,118.20	\$0.00	\$0.00	\$18,118.20	\$0.00	\$18,118.20	\$0.00	\$0.00
<b>3881 - 3881 IMPUESTO SOBRE NOMINA ESTATAL</b>														
11 - Recursos Fiscales	\$0.00	\$18,118.20	\$-18,118.20	\$0.00	\$0.00	\$0.00	\$0.00	\$0.00	\$0.00	\$0.00	\$0.00	\$0.00	\$0.00	\$0.00
<b>TOTAL CONCEPTO</b>	\$0.00	\$18,118.20	\$-18,118.20	\$0.00	\$0.00	\$0.00	\$0.00	\$0.00	\$0.00	\$0.00	\$0.00	\$0.00	\$0.00	\$0.00

Diciembre de 2019  
Divisor: Pesos  
Tipo de gasto: Todos  
Fuente de financiamiento: Todas

RAMO O DEPENDENCIA TIPO DE GASTO CAPÍTULO CONCEPTO	Acumulados (CONAC)													
	1	2	3	4	5	6=(4-5)	7	8=(5-7)	9=(4-7)	10	11=(7-10)	12	13=(10-12)	14=(7-12)
Presupuesto de Egresos Aprobado	Ampliaciones	Reducciones	Presupuesto Vigente	Comprometido	Presupuesto disponible para comprometer	Devengado	Compromisos sin devengar	Presupuesto vigente sin devengar	Ejercido	Devengado sin ejercer	Pagado	Ejercido sin pagar	Cuentas por pagar	
15 - Recursos Federales	\$1,670,170.10	\$25,984,200.00	\$-10,302,000.17	\$12,311,148.93	\$1,896,876.57	\$14,508.96	\$11,608,676.37	\$0.00	\$14,508.96	\$11,608,676.37	\$11,608,676.37	\$0.00	\$0.00	
<b>TOTAL CONCEPTO</b>	\$1,670,170.10	\$25,984,200.00	\$-10,302,000.17	\$12,311,148.93	\$1,896,876.57	\$14,508.96	\$11,608,676.37	\$0.00	\$14,508.96	\$11,608,676.37	\$11,608,676.37	\$0.00	\$0.00	
3991 - CUOTAS Y SUSCRIPCIONES	\$0.00	\$565,125.54	\$-11,400.00	\$456,725.54	\$56,508.78	\$24.76	\$556,508.78	\$0.00	\$24.76	\$556,508.78	\$556,508.78	\$0.00	\$0.00	
11 - Recursos Fiscales	\$0.00	\$0.00	\$0.00	\$0.00	\$0.00	\$0.00	\$0.00	\$0.00	\$0.00	\$0.00	\$0.00	\$0.00	\$0.00	
15 - Recursos Federales	\$0.00	\$577,786.34	\$-11,400.00	\$566,386.34	\$56,508.78	\$24.76	\$556,508.78	\$0.00	\$24.76	\$556,508.78	\$556,508.78	\$0.00	\$0.00	
<b>TOTAL CONCEPTO</b>	\$0.00	\$577,786.34	\$-11,400.00	\$566,386.34	\$56,508.78	\$24.76	\$556,508.78	\$0.00	\$24.76	\$556,508.78	\$556,508.78	\$0.00	\$0.00	
TOTAL CAPÍTULO	\$452,098,677.91	\$49,339,776.40	\$-443,883,208.25	\$937,743,208.28	\$88,117,862.74	\$9,623,347.52	\$88,117,862.74	\$0.00	\$9,623,347.52	\$88,117,862.74	\$88,117,862.74	\$0.00	\$0.00	
4000 - TRANSFERENCIAS, ASIGNACIONES, SUBSIDIOS Y OTRAS AYUDAS	\$0.00	\$10,000,000.00	\$-10,000,000.00	\$0.00	\$0.00	\$0.00	\$0.00	\$0.00	\$0.00	\$0.00	\$0.00	\$0.00	\$0.00	
4212 - 4212 APORTACIONES INSTITUTO DE LA JUVEN	\$0.00	\$10,000,000.00	\$-10,000,000.00	\$0.00	\$0.00	\$0.00	\$0.00	\$0.00	\$0.00	\$0.00	\$0.00	\$0.00	\$0.00	
11 - Recursos Fiscales	\$0.00	\$10,000,000.00	\$-10,000,000.00	\$0.00	\$0.00	\$0.00	\$0.00	\$0.00	\$0.00	\$0.00	\$0.00	\$0.00	\$0.00	
<b>TOTAL CONCEPTO</b>	\$0.00	\$10,000,000.00	\$-10,000,000.00	\$0.00	\$0.00	\$0.00	\$0.00	\$0.00	\$0.00	\$0.00	\$0.00	\$0.00	\$0.00	
4213 - 4213 APORT. AL INSTITUTO DE PLANEACION	\$10,000,000.00	\$1,876,696.07	\$-11,876,696.07	\$13,000,000.00	\$2,999,999.99	\$0.00	\$12,999,999.99	\$0.00	\$0.00	\$12,999,999.99	\$12,999,999.99	\$0.00	\$0.00	
11 - Recursos Fiscales	\$10,000,000.00	\$1,876,696.07	\$-11,876,696.07	\$13,000,000.00	\$2,999,999.99	\$0.00	\$12,999,999.99	\$0.00	\$0.00	\$12,999,999.99	\$12,999,999.99	\$0.00	\$0.00	
<b>TOTAL CONCEPTO</b>	\$10,000,000.00	\$1,876,696.07	\$-11,876,696.07	\$13,000,000.00	\$2,999,999.99	\$0.00	\$12,999,999.99	\$0.00	\$0.00	\$12,999,999.99	\$12,999,999.99	\$0.00	\$0.00	
4214 - 4214 APORT. INSTITUTO MUNICIPAL DEL DEP	\$0.00	\$18,871,690.54	\$-17,200,000.00	\$1,671,690.54	\$1,821,296.54	\$0.00	\$1,821,296.54	\$0.00	\$0.00	\$1,821,296.54	\$1,821,296.54	\$0.00	\$0.00	
11 - Recursos Fiscales	\$0.00	\$18,871,690.54	\$-17,200,000.00	\$1,671,690.54	\$1,821,296.54	\$0.00	\$1,821,296.54	\$0.00	\$0.00	\$1,821,296.54	\$1,821,296.54	\$0.00	\$0.00	
<b>TOTAL CONCEPTO</b>	\$0.00	\$18,871,690.54	\$-17,200,000.00	\$1,671,690.54	\$1,821,296.54	\$0.00	\$1,821,296.54	\$0.00	\$0.00	\$1,821,296.54	\$1,821,296.54	\$0.00	\$0.00	
4216 - 4216 APORTACION AL CENTRO CULTURAL ROSA	\$0.00	\$19,700,000.00	\$-1,700,000.00	\$18,000,000.00	\$18,000,000.00	\$0.00	\$18,000,000.00	\$0.00	\$0.00	\$18,000,000.00	\$18,000,000.00	\$0.00	\$0.00	
11 - Recursos Fiscales	\$0.00	\$19,700,000.00	\$-1,700,000.00	\$18,000,000.00	\$18,000,000.00	\$0.00	\$18,000,000.00	\$0.00	\$0.00	\$18,000,000.00	\$18,000,000.00	\$0.00	\$0.00	
<b>TOTAL CONCEPTO</b>	\$0.00	\$19,700,000.00	\$-1,700,000.00	\$18,000,000.00	\$18,000,000.00	\$0.00	\$18,000,000.00	\$0.00	\$0.00	\$18,000,000.00	\$18,000,000.00	\$0.00	\$0.00	
4217 - 4217 APORT INST. DE CULTURA FISICA Y DEP	\$0.00	\$10,000,000.00	\$0.00	\$10,000,000.00	\$10,000,000.00	\$0.00	\$10,000,000.00	\$0.00	\$0.00	\$10,000,000.00	\$10,000,000.00	\$0.00	\$0.00	
11 - Recursos Fiscales	\$0.00	\$10,000,000.00	\$0.00	\$10,000,000.00	\$10,000,000.00	\$0.00	\$10,000,000.00	\$0.00	\$0.00	\$10,000,000.00	\$10,000,000.00	\$0.00	\$0.00	
<b>TOTAL CONCEPTO</b>	\$0.00	\$10,000,000.00	\$0.00	\$10,000,000.00	\$10,000,000.00	\$0.00	\$10,000,000.00	\$0.00	\$0.00	\$10,000,000.00	\$10,000,000.00	\$0.00	\$0.00	
4218 - 4218 INST MPAL PDESARROLLO CULTURAL	\$0.00	\$10,000,000.00	\$0.00	\$10,000,000.00	\$10,000,000.00	\$0.00	\$10,000,000.00	\$0.00	\$0.00	\$10,000,000.00	\$10,000,000.00	\$0.00	\$0.00	
11 - Recursos Fiscales	\$0.00	\$10,000,000.00	\$0.00	\$10,000,000.00	\$10,000,000.00	\$0.00	\$10,000,000.00	\$0.00	\$0.00	\$10,000,000.00	\$10,000,000.00	\$0.00	\$0.00	
<b>TOTAL CONCEPTO</b>	\$0.00	\$10,000,000.00	\$0.00	\$10,000,000.00	\$10,000,000.00	\$0.00	\$10,000,000.00	\$0.00	\$0.00	\$10,000,000.00	\$10,000,000.00	\$0.00	\$0.00	
4411 - 4411 APOYOS ECONOMICOS Y MAT. A PERS	\$4,200,000.00	\$28,196,600.89	\$-18,540,889.78	\$17,525,231.11	\$17,297,608.05	\$28,323.06	\$17,297,608.05	\$0.00	\$28,323.06	\$17,297,608.05	\$17,297,608.05	\$0.00	\$0.00	
11 - Recursos Fiscales	\$4,200,000.00	\$28,196,600.89	\$-18,540,889.78	\$17,525,231.11	\$17,297,608.05	\$28,323.06	\$17,297,608.05	\$0.00	\$28,323.06	\$17,297,608.05	\$17,297,608.05	\$0.00	\$0.00	
<b>TOTAL CONCEPTO</b>	\$4,200,000.00	\$28,196,600.89	\$-18,540,889.78	\$17,525,231.11	\$17,297,608.05	\$28,323.06	\$17,297,608.05	\$0.00	\$28,323.06	\$17,297,608.05	\$17,297,608.05	\$0.00	\$0.00	
4412 - 4412 ALIMENTOS Y DESPENSAS AL ADULTO MAY	\$1,443,909.00	\$4,087,282.23	\$-2,825,955.00	\$3,687,327.23	\$3,360,780.29	\$30,546.93	\$3,360,780.29	\$0.00	\$30,546.93	\$3,360,780.29	\$3,360,780.29	\$0.00	\$0.00	
11 - Recursos Fiscales	\$1,443,909.00	\$4,087,282.23	\$-2,825,955.00	\$3,687,327.23	\$3,360,780.29	\$30,546.93	\$3,360,780.29	\$0.00	\$30,546.93	\$3,360,780.29	\$3,360,780.29	\$0.00	\$0.00	
<b>TOTAL CONCEPTO</b>	\$1,443,909.00	\$4,087,282.23	\$-2,825,955.00	\$3,687,327.23	\$3,360,780.29	\$30,546.93	\$3,360,780.29	\$0.00	\$30,546.93	\$3,360,780.29	\$3,360,780.29	\$0.00	\$0.00	
4451 - 4451 APORT. PANA AGRIUP. CRIVCAS, CULLY	\$0.00	\$0.00	\$0.00	\$0.00	\$0.00	\$0.00	\$0.00	\$0.00	\$0.00	\$0.00	\$0.00	\$0.00	\$0.00	

MUNICIPIO DE SAN NICOLAS DE LOS GARZA, N.L.  
(c) Estado sobre el Ejercicio del Presupuesto por: Ramo o Dependencia / Clasificación Económica / Capítulo del Gasto

Diciembre de 2019

Divisor: Pesos

Tipo de gasto: Todos

Fuente de financiamiento: Todas

RAMO O DEPENDENCIA TIPO DE GASTO CAPITULO CONCEPTO	Acumulados (CONAC)														
	1	2	3	4	5	6=(4-5)	7	8=(5-7)	9=(4-7)	10	11=(7-10)	12	13=(10-12)	14=(7-13)	
FUENTE DE FINANCIAMIENTO															
11 - Recursos Fiscáles	\$4,763,878.52	\$25,644,165.31	\$-26,383,315.31	\$18,464,608.52	\$27,373,369.77	\$1,011,522.75	\$27,373,369.77	\$0.00	\$1,011,522.75	\$27,373,369.77	\$0.00	\$27,373,369.77	\$0.00	\$0.00	
TOTAL CONCEPTO	\$4,763,878.52	\$25,644,165.31	\$-26,383,315.31	\$18,464,608.52	\$27,373,369.77	\$1,011,522.75	\$27,373,369.77	\$0.00	\$1,011,522.75	\$27,373,369.77	\$0.00	\$27,373,369.77	\$0.00	\$0.00	
4452 - 4452 ACTIVAS SOCIALES A INSTITUCIONES SIN															
11 - Recursos Fiscáles	\$0.00	\$3,060,200.00	\$-2,000,000.00	\$1,640,200.00	\$1,020,000.00	\$20,000.00	\$1,020,000.00	\$0.00	\$20,000.00	\$1,020,000.00	\$0.00	\$1,020,000.00	\$0.00	\$0.00	
TOTAL CONCEPTO	\$0.00	\$3,060,200.00	\$-2,000,000.00	\$1,640,200.00	\$1,020,000.00	\$20,000.00	\$1,020,000.00	\$0.00	\$20,000.00	\$1,020,000.00	\$0.00	\$1,020,000.00	\$0.00	\$0.00	
4511 - 4511 SUELDOS SINDICALIZADOS															
15 - Recursos Federales	\$4,896,163.76	\$4,586,744.51	\$-17,417,515.08	\$23,108,183.27	\$22,360,843.52	\$719,343.75	\$22,360,843.52	\$0.00	\$719,343.75	\$22,360,843.52	\$0.00	\$22,360,843.52	\$0.00	\$0.00	
TOTAL CONCEPTO	\$4,896,163.76	\$4,586,744.51	\$-17,417,515.08	\$23,108,183.27	\$22,360,843.52	\$719,343.75	\$22,360,843.52	\$0.00	\$719,343.75	\$22,360,843.52	\$0.00	\$22,360,843.52	\$0.00	\$0.00	
4512 - 4512 SUELDOS PERSONAL CONFIANZA															
15 - Recursos Federales	\$17,160,574.22	\$0.00	\$-5,312,315.13	\$12,177,115.89	\$12,141,068.63	\$36,046.46	\$12,141,068.63	\$0.00	\$36,046.46	\$12,141,068.63	\$0.00	\$12,141,068.63	\$0.00	\$0.00	
TOTAL CONCEPTO	\$17,160,574.22	\$0.00	\$-5,312,315.13	\$12,177,115.89	\$12,141,068.63	\$36,046.46	\$12,141,068.63	\$0.00	\$36,046.46	\$12,141,068.63	\$0.00	\$12,141,068.63	\$0.00	\$0.00	
4513 - 4513 AGUINALDO															
15 - Recursos Federales	\$6,946,619.79	\$1,164,086.00	\$-4,545,341.00	\$3,665,159.78	\$3,504,362.22	\$366,343.56	\$3,504,362.22	\$0.00	\$366,343.56	\$3,504,362.22	\$0.00	\$3,504,362.22	\$0.00	\$0.00	
TOTAL CONCEPTO	\$6,946,619.79	\$1,164,086.00	\$-4,545,341.00	\$3,665,159.78	\$3,504,362.22	\$366,343.56	\$3,504,362.22	\$0.00	\$366,343.56	\$3,504,362.22	\$0.00	\$3,504,362.22	\$0.00	\$0.00	
4514 - 4514 OTROS CONCEPTOS ADICIONALES															
15 - Recursos Federales	\$3,000,000.00	\$1,193,918.00	\$-1,019,640.00	\$4,674,070.00	\$4,209,951.48	\$464,118.54	\$4,209,951.48	\$0.00	\$464,118.54	\$4,209,951.48	\$0.00	\$4,209,951.48	\$0.00	\$0.00	
TOTAL CONCEPTO	\$3,000,000.00	\$1,193,918.00	\$-1,019,640.00	\$4,674,070.00	\$4,209,951.48	\$464,118.54	\$4,209,951.48	\$0.00	\$464,118.54	\$4,209,951.48	\$0.00	\$4,209,951.48	\$0.00	\$0.00	
4515 - 4515 SERVICIOS MEDICOS															
15 - Recursos Federales	\$0.00	\$21,568,271.61	\$-18,851,512.23	\$23,038,198.78	\$22,597,494.74	\$439,104.04	\$22,597,494.74	\$0.00	\$439,104.04	\$22,597,494.74	\$0.00	\$22,597,494.74	\$0.00	\$0.00	
TOTAL CONCEPTO	\$0.00	\$21,568,271.61	\$-18,851,512.23	\$23,038,198.78	\$22,597,494.74	\$439,104.04	\$22,597,494.74	\$0.00	\$439,104.04	\$22,597,494.74	\$0.00	\$22,597,494.74	\$0.00	\$0.00	
4521 - 4521 SUELDOS SINDICALIZADOS															
15 - Recursos Federales	\$16,637,569.82	\$46,703,893.37	\$-22,832,394.27	\$43,608,390.32	\$43,274,291.56	\$334,798.76	\$43,274,291.56	\$0.00	\$334,798.76	\$43,274,291.56	\$0.00	\$43,274,291.56	\$0.00	\$0.00	
TOTAL CONCEPTO	\$16,637,569.82	\$46,703,893.37	\$-22,832,394.27	\$43,608,390.32	\$43,274,291.56	\$334,798.76	\$43,274,291.56	\$0.00	\$334,798.76	\$43,274,291.56	\$0.00	\$43,274,291.56	\$0.00	\$0.00	
4522 - 4522 SUELDOS PERSONAL CONFIANZA															
15 - Recursos Federales	\$15,170,489.24	\$12,567,114.00	\$-9,379,649.00	\$18,943,894.24	\$16,943,892.75	\$1,999	\$16,943,892.75	\$0.00	\$1,999	\$16,943,892.75	\$0.00	\$16,943,892.75	\$0.00	\$0.00	
TOTAL CONCEPTO	\$15,170,489.24	\$12,567,114.00	\$-9,379,649.00	\$18,943,894.24	\$16,943,892.75	\$1,999	\$16,943,892.75	\$0.00	\$1,999	\$16,943,892.75	\$0.00	\$16,943,892.75	\$0.00	\$0.00	
4523 - 4523 AGUINALDO															
15 - Recursos Federales	\$5,460,762.48	\$4,225,626.00	\$-1,627,138.00	\$7,665,269.48	\$7,347,836.02	\$318,233.46	\$7,347,836.02	\$0.00	\$318,233.46	\$7,347,836.02	\$0.00	\$7,347,836.02	\$0.00	\$0.00	
TOTAL CONCEPTO	\$5,460,762.48	\$4,225,626.00	\$-1,627,138.00	\$7,665,269.48	\$7,347,836.02	\$318,233.46	\$7,347,836.02	\$0.00	\$318,233.46	\$7,347,836.02	\$0.00	\$7,347,836.02	\$0.00	\$0.00	
4524 - 4524 OTROS CONCEPTOS ADICIONALES															
15 - Recursos Federales	\$4,500,000.00	\$3,068,302.00	\$-2,000,300.00	\$5,000,000.00	\$5,367,124.86	\$112,901.14	\$5,367,124.86	\$0.00	\$112,901.14	\$5,367,124.86	\$0.00	\$5,367,124.86	\$0.00	\$0.00	
TOTAL CONCEPTO	\$4,500,000.00	\$3,068,302.00	\$-2,000,300.00	\$5,000,000.00	\$5,367,124.86	\$112,901.14	\$5,367,124.86	\$0.00	\$112,901.14	\$5,367,124.86	\$0.00	\$5,367,124.86	\$0.00	\$0.00	
4525 - 4525 SERVICIOS MEDICOS															
15 - Recursos Federales	\$0.00	\$0.00	\$0.00	\$0.00	\$0.00	\$0.00	\$0.00	\$0.00	\$0.00	\$0.00	\$0.00	\$0.00	\$0.00	\$0.00	



Divisor: Pesos  
Tipo de gasto: Todos  
Fuente de financiamiento: Todas

RAMO O DEPENDENCIA TIPO DE GASTO CAPÍTULO CONCEPTO	Acumulados (CONAC)														
	1	2	3	4	5	6-(4-5)	7	8-(5-7)	9-(4-7)	10	11-(7-10)	12	13-(10-12)	14-(7-12)	
	Presupuesto de Egresos Aprobado	Ampliaciones	Reducciones	Presupuesto Vigente	Comprometido	Presupuesto disponible para comprometer	Devengado	Compromisos sin devengar	Presupuesto vigentes sin devengar	Ejercido	Devengado sin ejercer	Pagado	Ejercido sin pagar	Cuentas por pagar	
<b>5000 - BIENES MUEBLES, INMUEBLES E INTANGIBLES</b>															
5111 - 5111 EQUIPO DE OFICINA															
11 - Recursos Fiscales	\$0.00	\$40,419.00	\$0.00	\$40,419.00	\$40,419.00	\$0.00	\$40,419.00	\$0.00	\$0.00	\$40,419.00	\$0.00	\$40,419.00	\$0.00	\$0.00	
15 - Recursos Federales	\$12,600,000.00	\$19,775,840.75	\$-12,821,431.00	\$17,852,759.75	\$17,852,759.75	\$0.00	\$17,852,759.75	\$0.00	\$0.00	\$17,852,759.75	\$0.00	\$17,852,759.75	\$0.00	\$0.00	
<b>TOTAL CONCEPTO</b>	<b>\$12,600,000.00</b>	<b>\$19,816,259.75</b>	<b>\$-12,821,431.00</b>	<b>\$17,994,178.75</b>	<b>\$17,994,178.75</b>	<b>\$0.00</b>	<b>\$17,994,178.75</b>	<b>\$0.00</b>	<b>\$0.00</b>	<b>\$17,994,178.75</b>	<b>\$0.00</b>	<b>\$17,994,178.75</b>	<b>\$0.00</b>	<b>\$0.00</b>	
<b>TOTAL CAPÍTULO</b>	<b>\$167,306,647.81</b>	<b>\$206,608,640.28</b>	<b>\$-183,110,180.15</b>	<b>\$283,852,968.94</b>	<b>\$283,852,968.94</b>	<b>\$4,176,343.92</b>	<b>\$286,679,956.02</b>	<b>\$0.00</b>	<b>\$4,176,343.92</b>	<b>\$286,679,956.02</b>	<b>\$0.00</b>	<b>\$286,679,956.02</b>	<b>\$0.00</b>	<b>\$0.00</b>	
<b>5006 - BIENES MUEBLES, INMUEBLES E INTANGIBLES</b>															
5111 - 5111 EQUIPO DE OFICINA															
11 - Recursos Fiscales	\$0.00	\$35,843,872.73	\$-22,963,814.24	\$12,880,058.49	\$12,880,058.49	\$0.00	\$12,880,058.49	\$0.00	\$0.00	\$12,880,058.49	\$0.00	\$12,880,058.49	\$0.00	\$0.00	
15 - Recursos Federales	\$0.00	\$33,843,922.73	\$-22,963,814.24	\$13,382,356.49	\$13,382,710.51	\$0.00	\$13,382,710.51	\$0.00	\$0.00	\$13,382,710.51	\$0.00	\$13,382,710.51	\$0.00	\$0.00	
<b>TOTAL CONCEPTO</b>	<b>\$0.00</b>	<b>\$69,687,795.46</b>	<b>\$-45,927,628.48</b>	<b>\$26,262,414.98</b>	<b>\$26,262,769.00</b>	<b>\$0.00</b>	<b>\$26,262,769.00</b>	<b>\$0.00</b>	<b>\$0.00</b>	<b>\$26,262,769.00</b>	<b>\$0.00</b>	<b>\$26,262,769.00</b>	<b>\$0.00</b>	<b>\$0.00</b>	
<b>5112 - 5112 MUEBLES Y ENSERES</b>															
11 - Recursos Fiscales	\$0.00	\$7,200.00	\$0.00	\$7,200.00	\$7,200.00	\$0.12	\$7,200.00	\$0.00	\$0.12	\$7,200.00	\$0.00	\$7,200.00	\$0.00	\$0.00	
<b>TOTAL CONCEPTO</b>	<b>\$0.00</b>	<b>\$7,200.00</b>	<b>\$0.00</b>	<b>\$7,200.00</b>	<b>\$7,200.00</b>	<b>\$0.12</b>	<b>\$7,200.00</b>	<b>\$0.00</b>	<b>\$0.12</b>	<b>\$7,200.00</b>	<b>\$0.00</b>	<b>\$7,200.00</b>	<b>\$0.00</b>	<b>\$0.00</b>	
<b>5126 - 5126 COCINAS Y ACCESORIOS</b>															
11 - Recursos Fiscales	\$0.00	\$61,300.00	\$0.00	\$61,300.00	\$61,300.00	\$0.00	\$61,300.00	\$0.00	\$0.00	\$61,300.00	\$0.00	\$61,300.00	\$0.00	\$0.00	
<b>TOTAL CONCEPTO</b>	<b>\$0.00</b>	<b>\$61,300.00</b>	<b>\$0.00</b>	<b>\$61,300.00</b>	<b>\$61,300.00</b>	<b>\$0.00</b>	<b>\$61,300.00</b>	<b>\$0.00</b>	<b>\$0.00</b>	<b>\$61,300.00</b>	<b>\$0.00</b>	<b>\$61,300.00</b>	<b>\$0.00</b>	<b>\$0.00</b>	
<b>5151 - 5151 EQ. DE COMPUTO</b>															
11 - Recursos Fiscales	\$0.00	\$12,025,990.21	\$-203,148.80	\$11,795,401.41	\$11,795,401.41	\$1.00	\$11,795,400.41	\$0.00	\$1.00	\$11,795,400.41	\$0.00	\$11,795,400.41	\$0.00	\$0.00	
<b>TOTAL CONCEPTO</b>	<b>\$0.00</b>	<b>\$12,025,990.21</b>	<b>\$-203,148.80</b>	<b>\$11,795,401.41</b>	<b>\$11,795,401.41</b>	<b>\$1.00</b>	<b>\$11,795,400.41</b>	<b>\$0.00</b>	<b>\$1.00</b>	<b>\$11,795,400.41</b>	<b>\$0.00</b>	<b>\$11,795,400.41</b>	<b>\$0.00</b>	<b>\$0.00</b>	
<b>5191 - 5191 OTROS MOBILIARIOS Y EQUIPOS DE ADM</b>															
11 - Recursos Fiscales	\$0.00	\$281,475.86	\$-60,400.00	\$193,995.86	\$193,995.86	\$0.00	\$193,995.86	\$0.00	\$0.00	\$193,995.86	\$0.00	\$193,995.86	\$0.00	\$0.00	
<b>TOTAL CONCEPTO</b>	<b>\$0.00</b>	<b>\$281,475.86</b>	<b>\$-60,400.00</b>	<b>\$193,995.86</b>	<b>\$193,995.86</b>	<b>\$0.00</b>	<b>\$193,995.86</b>	<b>\$0.00</b>	<b>\$0.00</b>	<b>\$193,995.86</b>	<b>\$0.00</b>	<b>\$193,995.86</b>	<b>\$0.00</b>	<b>\$0.00</b>	
<b>5211 - 5211 EQUIPO DE SONIDO</b>															
11 - Recursos Fiscales	\$0.00	\$42,878.70	\$0.00	\$42,878.70	\$42,878.70	\$0.00	\$42,878.70	\$0.00	\$0.00	\$42,878.70	\$0.00	\$42,878.70	\$0.00	\$0.00	
<b>TOTAL CONCEPTO</b>	<b>\$0.00</b>	<b>\$42,878.70</b>	<b>\$0.00</b>	<b>\$42,878.70</b>	<b>\$42,878.70</b>	<b>\$0.00</b>	<b>\$42,878.70</b>	<b>\$0.00</b>	<b>\$0.00</b>	<b>\$42,878.70</b>	<b>\$0.00</b>	<b>\$42,878.70</b>	<b>\$0.00</b>	<b>\$0.00</b>	
<b>5212 - 5212 PROYECTORES</b>															
11 - Recursos Fiscales	\$0.00	\$61,568.30	\$0.00	\$61,568.30	\$61,568.30	\$0.00	\$61,568.30	\$0.00	\$0.00	\$61,568.30	\$0.00	\$61,568.30	\$0.00	\$0.00	
<b>TOTAL CONCEPTO</b>	<b>\$0.00</b>	<b>\$61,568.30</b>	<b>\$0.00</b>	<b>\$61,568.30</b>	<b>\$61,568.30</b>	<b>\$0.00</b>	<b>\$61,568.30</b>	<b>\$0.00</b>	<b>\$0.00</b>	<b>\$61,568.30</b>	<b>\$0.00</b>	<b>\$61,568.30</b>	<b>\$0.00</b>	<b>\$0.00</b>	
<b>5231 - 5231 EQ. DE VIDEO Y FOTOGRAFIA</b>															
11 - Recursos Fiscales	\$0.00	\$1,101,422.35	\$0.00	\$1,101,422.35	\$1,101,422.35	\$0.00	\$1,101,422.35	\$0.00	\$0.00	\$1,101,422.35	\$0.00	\$1,101,422.35	\$0.00	\$0.00	
<b>TOTAL CONCEPTO</b>	<b>\$0.00</b>	<b>\$1,101,422.35</b>	<b>\$0.00</b>	<b>\$1,101,422.35</b>	<b>\$1,101,422.35</b>	<b>\$0.00</b>	<b>\$1,101,422.35</b>	<b>\$0.00</b>	<b>\$0.00</b>	<b>\$1,101,422.35</b>	<b>\$0.00</b>	<b>\$1,101,422.35</b>	<b>\$0.00</b>	<b>\$0.00</b>	
<b>5231 - 5231 EQ. MUSICAL Y DE SONIDO</b>															
11 - Recursos Fiscales	\$0.00	\$3,812,832.33	\$-90,408.00	\$1,922,352.23	\$1,922,352.23	\$0.00	\$1,922,352.23	\$0.00	\$0.00	\$1,922,352.23	\$0.00	\$1,922,352.23	\$0.00	\$0.00	
<b>TOTAL CONCEPTO</b>	<b>\$0.00</b>	<b>\$3,812,832.33</b>	<b>\$-90,408.00</b>	<b>\$1,922,352.23</b>	<b>\$1,922,352.23</b>	<b>\$0.00</b>	<b>\$1,922,352.23</b>	<b>\$0.00</b>	<b>\$0.00</b>	<b>\$1,922,352.23</b>	<b>\$0.00</b>	<b>\$1,922,352.23</b>	<b>\$0.00</b>	<b>\$0.00</b>	
<b>5282 - 5282 EQ. EDUCACIONAL Y RECREATIVO</b>															
11 - Recursos Fiscales	\$0.00	\$2,072,932.23	\$-90,408.00	\$1,982,524.23	\$1,982,524.23	\$0.00	\$1,982,524.23	\$0.00	\$0.00	\$1,982,524.23	\$0.00	\$1,982,524.23	\$0.00	\$0.00	

MUNICIPIO DE SAN NICOLAS DE LOS GARZA, N.L.  
(c) Estado sobre el Ejercicio del Presupuesto por: Ramo o Dependencia / Clasificación Económica / Capítulo del Gasto

Diciembre de 2019  
Divisor: Pesos  
Tipo de gasto: Todos  
Fuente de financiamiento: Todas

RAMO O DEPENDENCIA TIPO DE GASTO CAPITULO CONCEPTO	Acumulados (CONAC)													
	1	2	3	4	5	6=(4-5)	7	8=(5-7)	9=(4-7)	10	11=(7-10)	12	13=(10-12)	14=(7-12)
Presupuesto de Egresos Aprobado	Ampliaciones	Reducciones	Presupuesto Vigente	Comprometido	Presupuesto disponible para comprometer	Devolución	Compromisos sin devengar	Presupuesto vigente sin devengar	Ejercido	Devengado sin ejercer	Pagado	Ejercido sin pagar	Cuentas por pagar	
<b>FUENTE DE FINANCIAMIENTO</b>														
11 - Recursos Fiscales	\$0.00	\$21,479.95	\$0.00	\$21,479.95	\$21,479.95	\$0.00	\$21,479.95	\$0.00	\$0.00	\$21,479.95	\$0.00	\$21,479.95	\$0.00	\$0.00
<b>TOTAL CONCEPTO</b>	\$0.00	\$21,479.95	\$0.00	\$21,479.95	\$21,479.95	\$0.00	\$21,479.95	\$0.00	\$0.00	\$21,479.95	\$0.00	\$21,479.95	\$0.00	\$0.00
<b>5311 - 5311 EQ. MEDICO Y HOSPITALARIO</b>														
11 - Recursos Fiscales	\$0.00	\$2,511,048.25	\$-2,509,000.00	\$1,048.25	\$1,048.25	\$0.00	\$1,048.25	\$0.00	\$0.00	\$1,048.25	\$0.00	\$1,048.25	\$0.00	\$0.00
<b>TOTAL CONCEPTO</b>	\$0.00	\$2,511,048.25	\$-2,509,000.00	\$1,048.25	\$1,048.25	\$0.00	\$1,048.25	\$0.00	\$0.00	\$1,048.25	\$0.00	\$1,048.25	\$0.00	\$0.00
<b>5312 - 5312 EQ. MEDICO Y LABORATORIO USO VETERI</b>														
11 - Recursos Fiscales	\$0.00	\$2,079,796.12	\$-853,872.24	\$2,027,213.88	\$2,027,213.88	\$0.00	\$2,027,213.88	\$0.00	\$0.00	\$2,027,213.88	\$0.00	\$2,027,213.88	\$0.00	\$0.00
<b>TOTAL CONCEPTO</b>	\$0.00	\$2,079,796.12	\$-853,872.24	\$2,027,213.88	\$2,027,213.88	\$0.00	\$2,027,213.88	\$0.00	\$0.00	\$2,027,213.88	\$0.00	\$2,027,213.88	\$0.00	\$0.00
<b>5411 - 5411 EQ. DE TRANSPORTE</b>														
11 - Recursos Fiscales	\$0.00	\$41,256,035.62	\$-77,803,900.00	\$23,306,542.15	\$23,306,327.70	\$204.46	\$23,306,327.70	\$0.00	\$204.46	\$23,306,327.70	\$0.00	\$23,306,327.70	\$0.00	\$0.00
15 - Recursos Federales	\$0.00	\$1,305,579.03	\$-885,879.03	\$1,473,701.00	\$1,473,700.00	\$1.00	\$1,473,700.00	\$0.00	\$1.00	\$1,473,700.00	\$0.00	\$1,473,700.00	\$0.00	\$0.00
<b>TOTAL CONCEPTO</b>	\$0.00	\$43,252,714.65	\$-78,689,779.03	\$24,780,243.15	\$24,780,027.70	\$205.46	\$24,780,027.70	\$0.00	\$205.46	\$24,780,027.70	\$0.00	\$24,780,027.70	\$0.00	\$0.00
<b>5421 - 5421 REMOLQUES</b>														
11 - Recursos Fiscales	\$0.00	\$81,440.70	\$0.00	\$81,440.70	\$81,440.70	\$0.00	\$81,440.70	\$0.00	\$0.00	\$81,440.70	\$0.00	\$81,440.70	\$0.00	\$0.00
<b>TOTAL CONCEPTO</b>	\$0.00	\$81,440.70	\$0.00	\$81,440.70	\$81,440.70	\$0.00	\$81,440.70	\$0.00	\$0.00	\$81,440.70	\$0.00	\$81,440.70	\$0.00	\$0.00
<b>5422 - 5422 ADAPTACIONES DE VEHICULOS</b>														
11 - Recursos Fiscales	\$0.00	\$6,132,201.87	\$-1,722,867.58	\$6,419,844.02	\$6,419,843.29	\$0.73	\$6,419,843.29	\$0.00	\$0.73	\$6,419,843.29	\$0.00	\$6,419,843.29	\$0.00	\$0.00
<b>TOTAL CONCEPTO</b>	\$0.00	\$6,132,201.87	\$-1,722,867.58	\$6,419,844.02	\$6,419,843.29	\$0.73	\$6,419,843.29	\$0.00	\$0.73	\$6,419,843.29	\$0.00	\$6,419,843.29	\$0.00	\$0.00
<b>5481 - 5481 MOTOCICLETAS</b>														
11 - Recursos Fiscales	\$0.00	\$616,632.30	\$-616,432.08	\$0.00	\$0.00	\$0.00	\$0.00	\$0.00	\$0.00	\$0.00	\$0.00	\$0.00	\$0.00	\$0.00
<b>TOTAL CONCEPTO</b>	\$0.00	\$616,632.30	\$-616,432.08	\$0.00	\$0.00	\$0.00	\$0.00	\$0.00	\$0.00	\$0.00	\$0.00	\$0.00	\$0.00	\$0.00
<b>5483 - 5483 BICICLETAS</b>														
11 - Recursos Fiscales	\$0.00	\$537,869.30	\$0.00	\$537,869.00	\$537,869.00	\$0.00	\$537,869.00	\$0.00	\$0.00	\$537,869.00	\$0.00	\$537,869.00	\$0.00	\$0.00
<b>TOTAL CONCEPTO</b>	\$0.00	\$537,869.30	\$0.00	\$537,869.00	\$537,869.00	\$0.00	\$537,869.00	\$0.00	\$0.00	\$537,869.00	\$0.00	\$537,869.00	\$0.00	\$0.00
<b>5631 - 5631 MAQUINARIA Y EQ. DE CONSTRUCCION</b>														
11 - Recursos Fiscales	\$0.00	\$10,809,717.35	\$-1,034,046.81	\$8,802,135.54	\$8,802,135.54	\$0.00	\$8,802,135.54	\$0.00	\$0.00	\$8,802,135.54	\$0.00	\$8,802,135.54	\$0.00	\$0.00
<b>TOTAL CONCEPTO</b>	\$0.00	\$10,809,717.35	\$-1,034,046.81	\$8,802,135.54	\$8,802,135.54	\$0.00	\$8,802,135.54	\$0.00	\$0.00	\$8,802,135.54	\$0.00	\$8,802,135.54	\$0.00	\$0.00
<b>5641 - 5641 CLIMA Y CALEFACCION</b>														
11 - Recursos Fiscales	\$0.00	\$2,626,791.36	\$-949,309.00	\$3,467,482.48	\$1,267,776.52	\$1,200,705.96	\$1,267,776.52	\$0.00	\$1,200,776.82	\$1,267,776.52	\$0.00	\$1,267,776.52	\$0.00	\$0.00
15 - Recursos Federales	\$0.00	\$47,428.80	\$0.00	\$47,428.80	\$47,428.80	\$0.00	\$47,428.80	\$0.00	\$0.00	\$47,428.80	\$0.00	\$47,428.80	\$0.00	\$0.00
<b>TOTAL CONCEPTO</b>	\$0.00	\$2,674,220.16	\$-949,309.00	\$3,514,911.28	\$1,315,205.32	\$1,200,705.96	\$1,315,205.32	\$0.00	\$1,200,776.82	\$1,315,205.32	\$0.00	\$1,315,205.32	\$0.00	\$0.00
<b>5642 - 5642 VENTILACIONES</b>														
11 - Recursos Fiscales	\$0.00	\$66,762.16	\$0.00	\$66,762.16	\$66,762.16	\$0.00	\$66,762.16	\$0.00	\$0.00	\$66,762.16	\$0.00	\$66,762.16	\$0.00	\$0.00

MUNICIPIO DE SAN NICOLAS DE LOS GARZA, N.L.  
(c) Estado sobre el Ejercicio del Presupuesto por: Ramo o Dependencia / Clasificación Económica / Capítulo del Gasto  
Diciembre de 2019

Divisor: Pesos  
Tipo de gasto: Todos  
Fuente de financiamiento: Todas

RAMO O DEPENDENCIA TIPO DE GASTO CAPITULO CONCEPTO FUENTE DE FINANCIAMIENTO	Acumulados (CONAC)													
	1	2	3	4	5	6-(4-5)	7	8-(5-7)	9-(4-7)	10	11-(7-10)	12	13-(10-12)	14-(7-12)
Presupuesto de Egresos Aprobado	Ampliaciones	Reducciones	Presupuesto Vigente	Comprometido	Presupuesto disponible para comprometer	Devengado	Compromisos sin devengar	Presupuesto vigente sin devengar	Ejercido	Devengado sin ejercer	Pagado	Ejercido sin pagar	Cuentas por pagar	
TOTAL CONCEPTO	\$0.00	\$46,769.16	\$0.00	\$46,769.16	\$0.00	\$46,769.16	\$0.00	\$0.00	\$46,769.16	\$0.00	\$46,769.16	\$0.00	\$0.00	\$0.00
5651 - 5651 EQ. DE COMUNICACIONES 11 - Recursos Fiscales	\$0.00	\$3,142,225.23	\$-1,368,806.00	\$1,773,419.23	\$1,773,225.19	\$0.01	\$1,772,225.19	\$0.00	\$0.01	\$1,772,225.19	\$0.00	\$1,772,225.19	\$0.00	\$0.00
TOTAL CONCEPTO	\$0.00	\$3,142,225.23	\$-1,368,806.00	\$1,773,419.23	\$1,773,225.19	\$0.01	\$1,772,225.19	\$0.00	\$0.01	\$1,772,225.19	\$0.00	\$1,772,225.19	\$0.00	\$0.00
5652 - 5652 FORTASEG 25 - Recursos Federales	\$0.00	\$1,326,648.01	\$-33,367.00	\$1,293,281.01	\$1,294,856.44	\$0.54	\$1,294,856.44	\$0.00	\$0.54	\$1,294,856.44	\$0.00	\$1,294,856.44	\$0.00	\$0.00
TOTAL CONCEPTO	\$0.00	\$1,326,648.01	\$-33,367.00	\$1,293,281.01	\$1,294,856.44	\$0.54	\$1,294,856.44	\$0.00	\$0.54	\$1,294,856.44	\$0.00	\$1,294,856.44	\$0.00	\$0.00
5652 - 5652 GENERADOR DE ENERGIA 11 - Recursos Fiscales	\$0.00	\$552,250.85	\$0.00	\$552,250.85	\$552,249.89	\$0.01	\$552,249.89	\$0.00	\$0.01	\$552,249.89	\$0.00	\$552,249.89	\$0.00	\$0.00
TOTAL CONCEPTO	\$0.00	\$552,250.85	\$0.00	\$552,250.85	\$552,249.89	\$0.01	\$552,249.89	\$0.00	\$0.01	\$552,249.89	\$0.00	\$552,249.89	\$0.00	\$0.00
5671 - 5671 HERRAMIENTAS Y MAQUINAS-HERRAMIENTA 11 - Recursos Fiscales	\$0.00	\$237,259.34	\$0.00	\$237,259.34	\$237,258.74	\$0.01	\$237,258.74	\$0.00	\$0.01	\$237,258.74	\$0.00	\$237,258.74	\$0.00	\$0.00
TOTAL CONCEPTO	\$0.00	\$237,259.34	\$0.00	\$237,259.34	\$237,258.74	\$0.01	\$237,258.74	\$0.00	\$0.01	\$237,258.74	\$0.00	\$237,258.74	\$0.00	\$0.00
5691 - 5691 OTROS EQ.S 11 - Recursos Fiscales	\$0.00	\$523,209.75	\$0.00	\$523,209.75	\$529,259.43	\$0.36	\$529,259.43	\$0.00	\$0.36	\$529,259.43	\$0.00	\$529,259.43	\$0.00	\$0.00
TOTAL CONCEPTO	\$0.00	\$523,209.75	\$0.00	\$523,209.75	\$529,259.43	\$0.36	\$529,259.43	\$0.00	\$0.36	\$529,259.43	\$0.00	\$529,259.43	\$0.00	\$0.00
5811 - 5811 TERRENOS 15 - Recursos Federales	\$0.00	\$6,000,000.00	\$-2,000,000.00	\$4,000,000.00	\$0.00	\$4,000,000.00	\$0.00	\$0.00	\$4,000,000.00	\$0.00	\$4,000,000.00	\$0.00	\$0.00	\$0.00
TOTAL CONCEPTO	\$0.00	\$6,000,000.00	\$-2,000,000.00	\$4,000,000.00	\$0.00	\$4,000,000.00	\$0.00	\$0.00	\$4,000,000.00	\$0.00	\$4,000,000.00	\$0.00	\$0.00	\$0.00
5812 - 5812 BIENES INMUEBLES 11 - Recursos Fiscales	\$6,000,000.00	\$12,000,000.00	\$-18,000,000.00	\$0.00	\$0.00	\$0.00	\$0.00	\$0.00	\$0.00	\$0.00	\$0.00	\$0.00	\$0.00	\$0.00
TOTAL CONCEPTO	\$6,000,000.00	\$12,000,000.00	\$-18,000,000.00	\$0.00	\$0.00	\$0.00	\$0.00	\$0.00	\$0.00	\$0.00	\$0.00	\$0.00	\$0.00	\$0.00
5911 - 5911 SOFTWARE 11 - Recursos Fiscales	\$15,000,000.00	\$7,572,543.77	\$-46,747,654.49	\$24,824,893.27	\$25,824,868.12	\$27.25	\$25,824,868.12	\$0.00	\$27.25	\$25,824,868.12	\$0.00	\$25,824,868.12	\$0.00	\$0.00
15 - Recursos Federales	\$0.00	\$396,131.01	\$0.00	\$396,131.01	\$396,127.61	\$0.00	\$396,127.61	\$0.00	\$0.00	\$396,127.61	\$0.00	\$396,127.61	\$0.00	\$0.00
TOTAL CONCEPTO	\$15,000,000.00	\$7,968,674.78	\$-46,747,654.49	\$25,221,024.28	\$26,221,095.73	\$27.25	\$26,221,095.73	\$0.00	\$27.25	\$26,221,095.73	\$0.00	\$26,221,095.73	\$0.00	\$0.00
5971 - 5971 LICENCIAS INFORMATICAS 11 - Recursos Fiscales	\$0.00	\$4,691,376.00	\$-222,000.00	\$4,469,376.00	\$4,691,376.00	\$0.00	\$4,691,376.00	\$0.00	\$0.00	\$4,691,376.00	\$0.00	\$4,691,376.00	\$0.00	\$0.00
TOTAL CONCEPTO	\$0.00	\$4,691,376.00	\$-222,000.00	\$4,469,376.00	\$4,691,376.00	\$0.00	\$4,691,376.00	\$0.00	\$0.00	\$4,691,376.00	\$0.00	\$4,691,376.00	\$0.00	\$0.00
TOTAL CAPITULO	\$21,000,000.00	\$39,692,919.53	\$-179,210,463.63	\$15,482,447.00	\$17,183,987.33	\$53,371,453.68	\$147,183,987.32	\$0.00	\$53,391,455.68	\$147,183,987.32	\$0.00	\$147,183,987.32	\$0.00	\$0.00
6009 - INVERSION PUBLICA 6122 - 6122 CONSTR. Y REHABILITACION DE PARQUES 11 - Recursos Fiscales	\$0.00	\$116,164,265.26	\$-0.01	\$116,164,265.27	\$40,864,654.90	\$37,269,632.26	\$40,864,654.90	\$0.00	\$37,269,632.26	\$40,864,654.90	\$0.00	\$40,864,654.90	\$0.00	\$0.00

RAMO O DEPENDENCIA TIPO DE GASTO CAPITULO CONCEPTO FUENTE DE FINANCIAMIENTO	Acumulados (CONAC)													
	1	2	3	4	5	6=(4-5)	7	8=(5-7)	9=(4-7)	10	11=(7-10)	12	13=(10-12)	14=(7-12)
6123 - 6123 CONSTR. Y REHABILITACION DE ESCUELA 11 - Recursos Fiscales	\$0.00	\$118,764,283.28	\$4,631	\$118,764,283.27	\$49,894,654.96	\$17,874,832.28	\$49,894,654.96	\$0.00	\$17,874,832.28	\$80,884,624.99	\$0.00	\$80,884,624.99	\$0.00	\$0.00
TOTAL CONCEPTO	\$0.00	\$118,764,283.28	\$4,631	\$118,764,283.27	\$49,894,654.96	\$17,874,832.28	\$49,894,654.96	\$0.00	\$17,874,832.28	\$80,884,624.99	\$0.00	\$80,884,624.99	\$0.00	\$0.00
6124 - 6124 CONSTR. Y REHABILITACION DE INMUEBL 11 - Recursos Fiscales	\$0.00	\$43,300,000.00	\$40,300,000.00	\$1,000,000.00	\$3,499,817.28	\$162.72	\$1,000,000.00	\$0.00	\$162.72	\$3,499,817.28	\$0.00	\$3,499,817.28	\$0.00	\$0.00
TOTAL CONCEPTO	\$0.00	\$43,300,000.00	\$40,300,000.00	\$1,000,000.00	\$3,499,817.28	\$162.72	\$1,000,000.00	\$0.00	\$162.72	\$3,499,817.28	\$0.00	\$3,499,817.28	\$0.00	\$0.00
6125 - 6125 ESTUDIOS Y PROYECTOS 11 - Recursos Fiscales	\$0.00	\$0.00	\$20,917,333.81	\$45,322,848.33	\$11,925,874.47	\$4,911,172.46	\$11,925,874.47	\$0.00	\$4,911,172.46	\$11,925,874.47	\$0.00	\$11,925,874.47	\$0.00	\$0.00
TOTAL CONCEPTO	\$0.00	\$0.00	\$20,917,333.81	\$45,322,848.33	\$11,925,874.47	\$4,911,172.46	\$11,925,874.47	\$0.00	\$4,911,172.46	\$11,925,874.47	\$0.00	\$11,925,874.47	\$0.00	\$0.00
6126 - 6126 TRABAJOS VARIOS EN PARQUES DESC F- 11 - Recursos Fiscales	\$0.00	\$1,105,342.74	\$0.00	\$1,105,342.74	\$1,503,642.28	\$399,695.53	\$1,503,642.28	\$0.00	\$399,695.53	\$1,503,642.28	\$0.00	\$1,503,642.28	\$0.00	\$0.00
TOTAL CONCEPTO	\$0.00	\$1,105,342.74	\$0.00	\$1,105,342.74	\$1,503,642.28	\$399,695.53	\$1,503,642.28	\$0.00	\$399,695.53	\$1,503,642.28	\$0.00	\$1,503,642.28	\$0.00	\$0.00
6141 - 6141 ADECUACIONES MALES 11 - Recursos Fiscales	\$0.00	\$1,105,342.74	\$0.00	\$1,105,342.74	\$1,105,342.74	\$0.00	\$1,105,342.74	\$0.00	\$0.00	\$1,105,342.74	\$0.00	\$1,105,342.74	\$0.00	\$0.00
TOTAL CONCEPTO	\$0.00	\$1,105,342.74	\$0.00	\$1,105,342.74	\$1,105,342.74	\$0.00	\$1,105,342.74	\$0.00	\$0.00	\$1,105,342.74	\$0.00	\$1,105,342.74	\$0.00	\$0.00
6142 - 6142 BANQUETAS Y CAMELLONES 11 - Recursos Fiscales	\$0.00	\$253,087.47	\$0.00	\$253,087.47	\$253,087.47	\$0.00	\$253,087.47	\$0.00	\$0.00	\$253,087.47	\$0.00	\$253,087.47	\$0.00	\$0.00
TOTAL CONCEPTO	\$0.00	\$253,087.47	\$0.00	\$253,087.47	\$253,087.47	\$0.00	\$253,087.47	\$0.00	\$0.00	\$253,087.47	\$0.00	\$253,087.47	\$0.00	\$0.00
6143 - 6143 DRENAJE PLUVIAL 11 - Recursos Fiscales	\$0.00	\$60,458,653.96	\$453,402.01	\$59,692,448.95	\$45,827,521.51	\$14,547,927.44	\$45,827,521.51	\$0.00	\$14,547,927.44	\$45,827,521.51	\$0.00	\$45,827,521.51	\$0.00	\$0.00
TOTAL CONCEPTO	\$0.00	\$60,458,653.96	\$453,402.01	\$59,692,448.95	\$45,827,521.51	\$14,547,927.44	\$45,827,521.51	\$0.00	\$14,547,927.44	\$45,827,521.51	\$0.00	\$45,827,521.51	\$0.00	\$0.00
6145 - 6145 PAVIMENTACION Y BACHEO 11 - Recursos Fiscales	\$0.00	\$39,613,371.49	\$-19,222,001.21	\$19,891,685.18	\$17,335,330.68	\$20,642,349.50	\$17,335,330.68	\$0.00	\$20,642,349.50	\$17,335,330.68	\$0.00	\$17,335,330.68	\$0.00	\$0.00
TOTAL CONCEPTO	\$0.00	\$39,613,371.49	\$-19,222,001.21	\$19,891,685.18	\$17,335,330.68	\$20,642,349.50	\$17,335,330.68	\$0.00	\$20,642,349.50	\$17,335,330.68	\$0.00	\$17,335,330.68	\$0.00	\$0.00
6152 - 6152 PUENTES VEHICULARES 11 - Recursos Fiscales	\$0.00	\$1,379,200.11	\$0.00	\$1,379,200.11	\$1,379,200.11	\$0.00	\$1,379,200.11	\$0.00	\$0.00	\$1,379,200.11	\$0.00	\$1,379,200.11	\$0.00	\$0.00
TOTAL CONCEPTO	\$0.00	\$1,379,200.11	\$0.00	\$1,379,200.11	\$1,379,200.11	\$0.00	\$1,379,200.11	\$0.00	\$0.00	\$1,379,200.11	\$0.00	\$1,379,200.11	\$0.00	\$0.00
6153 - 6153 REJAS PAV AVE LOPEZ MATEOS-AVE STA 11 - Recursos Fiscales	\$0.00	\$498,811.95	\$0.00	\$498,811.95	\$498,811.95	\$0.00	\$498,811.95	\$0.00	\$0.00	\$498,811.95	\$0.00	\$498,811.95	\$0.00	\$0.00
TOTAL CONCEPTO	\$0.00	\$498,811.95	\$0.00	\$498,811.95	\$498,811.95	\$0.00	\$498,811.95	\$0.00	\$0.00	\$498,811.95	\$0.00	\$498,811.95	\$0.00	\$0.00
6155 - 6155 REHABILITACION PAV. AVE. (PORTALEC 11 - Recursos Fiscales	\$0.00	\$1,067,764.00	\$0.00	\$1,067,764.00	\$0.00	\$1,067,764.00	\$0.00	\$0.00	\$1,067,764.00	\$0.00	\$0.00	\$1,067,764.00	\$0.00	\$0.00
TOTAL CONCEPTO	\$0.00	\$1,067,764.00	\$0.00	\$1,067,764.00	\$0.00	\$1,067,764.00	\$0.00	\$0.00	\$1,067,764.00	\$0.00	\$0.00	\$1,067,764.00	\$0.00	\$0.00

MUNICIPIO DE SAN NICOLAS DE LOS GARZA, N.L.  
(c) Estado sobre el Ejercicio del Presupuesto por: Ramo o Dependencia / Clasificación Económica / Capítulo del Gasto  
Diciembre de 2019

Divisor: Pesos

Tipo de gasto: Todos

Fuente de financiamiento: Todas

RAMO O DEPENDENCIA TIPO DE GASTO CAPÍTULO CONCEPTO FUENTE DE FINANCIAMIENTO	Acumulados (CONAC)													
	1	2	3	4	5	6=(4-5)	7	8=(5-7)	9=(4-7)	10	11=(7-10)	12	13=(10-12)	14=(7-12)
	Presupuesto de Egresos Aprobado	Ampliaciones	Reducciones	Presupuesto Vigente	Comprometido	Presupuesto disponible para comprometer	Devengado	Compromisos sin devengar	Presupuesto vigente sin devengar	Ejercido	Devengado sin ejercer	Pagado	Ejercido sin pagar	Cuentas por pagar
<b>TOTAL CONCEPTO</b>	\$0.00	\$1,067,264.00	\$0.00	\$1,067,264.00	\$0.00	\$1,067,264.00	\$0.00	\$0.00	\$1,067,264.00	\$0.00	\$0.00	\$0.00	\$0.00	\$0.00
61552 - 61552 REHABILITACION DE PAVIMENTO FORTAF 11 - Recursos Fiscales	\$0.00	\$2,037,400.00	\$0.00	\$2,037,400.00	\$2,037,281.01	\$38.99	\$2,037,281.01	\$0.00	\$38.99	\$2,037,281.01	\$0.00	\$2,037,281.01	\$0.00	\$0.00
<b>TOTAL CONCEPTO</b>	\$0.00	\$2,037,400.00	\$0.00	\$2,037,400.00	\$2,037,281.01	\$38.99	\$2,037,281.01	\$0.00	\$38.99	\$2,037,281.01	\$0.00	\$2,037,281.01	\$0.00	\$0.00
61556 - 61556 ANDADORES PEATONALES VARIOS PUNTOS 11 - Recursos Fiscales	\$0.00	\$16,362,132.60	\$47,635.54	\$16,314,497.06	\$11,933,419.47	\$4,381,077.59	\$11,933,419.47	\$0.00	\$4,381,077.59	\$11,933,419.47	\$0.00	\$11,933,419.47	\$0.00	\$0.00
<b>TOTAL CONCEPTO</b>	\$0.00	\$16,362,132.60	\$47,635.54	\$16,314,497.06	\$11,933,419.47	\$4,381,077.59	\$11,933,419.47	\$0.00	\$4,381,077.59	\$11,933,419.47	\$0.00	\$11,933,419.47	\$0.00	\$0.00
61566 - 61566 REHAB. PAVIMENTO ASF DES MPAL 2018 11 - Recursos Fiscales	\$0.00	\$1,500,000.00	\$0.00	\$1,500,000.00	\$1,500,000.00	\$0.00	\$1,500,000.00	\$0.00	\$0.00	\$1,500,000.00	\$0.00	\$1,500,000.00	\$0.00	\$0.00
<b>TOTAL CONCEPTO</b>	\$0.00	\$1,500,000.00	\$0.00	\$1,500,000.00	\$1,500,000.00	\$0.00	\$1,500,000.00	\$0.00	\$0.00	\$1,500,000.00	\$0.00	\$1,500,000.00	\$0.00	\$0.00
61570 - 61570 BACHO VAR PUNT PROYNBRA 2018 11 - Recursos Fiscales	\$0.00	\$14,472,813.58	\$7,368,284.47	\$7,104,529.11	\$7,094,529.11	\$6,000.00	\$7,094,529.11	\$0.00	\$6,000.00	\$7,094,529.11	\$0.00	\$7,094,529.11	\$0.00	\$0.00
<b>TOTAL CONCEPTO</b>	\$0.00	\$14,472,813.58	\$7,368,284.47	\$7,104,529.11	\$7,094,529.11	\$6,000.00	\$7,094,529.11	\$0.00	\$6,000.00	\$7,094,529.11	\$0.00	\$7,094,529.11	\$0.00	\$0.00
61571 - 61571 REHAB. PAVIMENTO ASFALTICO (D MPAL 11 - Recursos Fiscales	\$0.00	\$32,882,321.73	\$-2,234,335.71	\$30,647,986.02	\$29,627,469.43	\$1,020,516.59	\$29,627,469.43	\$0.00	\$1,020,516.59	\$29,627,469.43	\$0.00	\$29,627,469.43	\$0.00	\$0.00
<b>TOTAL CONCEPTO</b>	\$0.00	\$32,882,321.73	\$-2,234,335.71	\$30,647,986.02	\$29,627,469.43	\$1,020,516.59	\$29,627,469.43	\$0.00	\$1,020,516.59	\$29,627,469.43	\$0.00	\$29,627,469.43	\$0.00	\$0.00
61572 - 61572 BACHO MAYOR (FONDOS DESC FINES ES 11 - Recursos Fiscales	\$0.00	\$208,919.93	\$0.00	\$208,919.93	\$208,919.93	\$0.00	\$208,919.93	\$0.00	\$0.00	\$208,919.93	\$0.00	\$208,919.93	\$0.00	\$0.00
<b>TOTAL CONCEPTO</b>	\$0.00	\$208,919.93	\$0.00	\$208,919.93	\$208,919.93	\$0.00	\$208,919.93	\$0.00	\$0.00	\$208,919.93	\$0.00	\$208,919.93	\$0.00	\$0.00
61573 - 61573 REHAB. DE PAV (DESC FINES E. 2019) 11 - Recursos Fiscales	\$0.00	\$42,000,000.00	\$-2,378,384.37	\$39,621,615.63	\$24,619,862.81	\$15,001,752.82	\$24,619,862.81	\$0.00	\$15,001,752.82	\$24,619,862.81	\$0.00	\$24,619,862.81	\$0.00	\$0.00
<b>TOTAL CONCEPTO</b>	\$0.00	\$42,000,000.00	\$-2,378,384.37	\$39,621,615.63	\$24,619,862.81	\$15,001,752.82	\$24,619,862.81	\$0.00	\$15,001,752.82	\$24,619,862.81	\$0.00	\$24,619,862.81	\$0.00	\$0.00
61574 - 61574 ADECUA Y MTO VALBADES D MPAL 16 11 - Recursos Fiscales	\$0.00	\$1,121,658.16	\$0.00	\$1,121,658.16	\$1,080,648.31	\$41,009.85	\$1,080,648.31	\$0.00	\$41,009.85	\$1,080,648.31	\$0.00	\$1,080,648.31	\$0.00	\$0.00
<b>TOTAL CONCEPTO</b>	\$0.00	\$1,121,658.16	\$0.00	\$1,121,658.16	\$1,080,648.31	\$41,009.85	\$1,080,648.31	\$0.00	\$41,009.85	\$1,080,648.31	\$0.00	\$1,080,648.31	\$0.00	\$0.00
61575 - 61575 PROYECTO ESCULTURAL POCORREDOR 11 - Recursos Fiscales	\$0.00	\$9,296,400.00	\$0.00	\$9,296,400.00	\$8,286,400.00	\$1,010,000.00	\$8,286,400.00	\$0.00	\$1,010,000.00	\$8,286,400.00	\$0.00	\$8,286,400.00	\$0.00	\$0.00
<b>TOTAL CONCEPTO</b>	\$0.00	\$9,296,400.00	\$0.00	\$9,296,400.00	\$8,286,400.00	\$1,010,000.00	\$8,286,400.00	\$0.00	\$1,010,000.00	\$8,286,400.00	\$0.00	\$8,286,400.00	\$0.00	\$0.00
6164 - 6164 ADECUACIONES Y OBRA CIVIL 11 - Recursos Fiscales	\$0.00	\$1,288,313.00	\$0.00	\$1,288,313.00	\$1,288,313.00	\$0.00	\$1,288,313.00	\$0.00	\$0.00	\$1,288,313.00	\$0.00	\$1,288,313.00	\$0.00	\$0.00
<b>TOTAL CONCEPTO</b>	\$0.00	\$1,288,313.00	\$0.00	\$1,288,313.00	\$1,288,313.00	\$0.00	\$1,288,313.00	\$0.00	\$0.00	\$1,288,313.00	\$0.00	\$1,288,313.00	\$0.00	\$0.00
6165 - 6165 CONST CANCHA DEF (FONDOS DESC FIN E Z 11 - Recursos Fiscales	\$0.00	\$382,819.61	\$0.00	\$382,819.61	\$382,819.61	\$0.00	\$382,819.61	\$0.00	\$0.00	\$382,819.61	\$0.00	\$382,819.61	\$0.00	\$0.00
<b>TOTAL CONCEPTO</b>	\$0.00	\$382,819.61	\$0.00	\$382,819.61	\$382,819.61	\$0.00	\$382,819.61	\$0.00	\$0.00	\$382,819.61	\$0.00	\$382,819.61	\$0.00	\$0.00

MUNICIPIO DE SAN NICOLAS DE LOS GARZA, N.L.  
(c) Estado sobre el Ejercicio del Presupuesto por: Ramo o Dependencia / Clasificación Económica / Capítulo del Gasto

Diciembre de 2019  
Divisor: Pesos  
Tipo de gasto: Todos  
Fuente de financiamiento: Todas

RAMO O DEPENDENCIA TIPO DE GASTO CAPITULO CONCEPTO FUENTE DE FINANCIAMIENTO	Acumulados (CONAC)													
	1	2	3	4	5	6=(4-3)	7	8=(5-7)	9=(4-7)	10	11=(7-10)	12	13=(10-12)	14=(7-12)
Presupuesto de Egresos Aprobado	Ampliaciones	Reducciones	Presupuesto Vigente	Comprometido	Presupuesto disponible para comprometer	Devolución	Compromisos sin devolver	Presupuesto vigente sin devolver	Ejercido	Devolución sin ejercer	Pagado	Ejercido sin pagar	Cuentas por pagar	
TOTAL CONCEPTO	\$0.00	\$392,810.81	\$0.00	\$392,810.81	\$392,810.81	\$0.00	\$392,810.81	\$0.00	\$392,810.81	\$0.00	\$392,810.81	\$0.00	\$0.00	
6171 - 6171 SEÑALES, SEMAFOROS Y NOMENCLATURA 11 - Recursos Fiscales	\$0.00	\$11,000,000.00	\$-1,094,317.27	\$9,905,682.73	\$9,905,682.73	\$91,893.45	\$9,997,576.28	\$0.00	\$9,997,576.28	\$0.00	\$9,997,576.28	\$0.00	\$0.00	
TOTAL CONCEPTO	\$0.00	\$11,000,000.00	\$-1,094,317.27	\$9,905,682.73	\$9,905,682.73	\$91,893.45	\$9,997,576.28	\$0.00	\$9,997,576.28	\$0.00	\$9,997,576.28	\$0.00	\$0.00	
61716 - 61716 SUMI Y COLOC. JUEGOS INF DES-2019 11 - Recursos Fiscales	\$0.00	\$3,553,622.95	\$0.00	\$3,553,622.95	\$3,553,622.95	\$2,559,896.22	\$993,726.63	\$0.00	\$2,559,896.22	\$0.00	\$993,726.63	\$0.00	\$0.00	
TOTAL CONCEPTO	\$0.00	\$3,553,622.95	\$0.00	\$3,553,622.95	\$3,553,622.95	\$2,559,896.22	\$993,726.63	\$0.00	\$2,559,896.22	\$0.00	\$993,726.63	\$0.00	\$0.00	
61711 - 61711 SEÑALAMIENTO HORIZONTAL MES F.E.19 11 - Recursos Fiscales	\$0.00	\$3,038,544.73	\$0.00	\$3,038,544.73	\$3,038,544.73	\$1,150,841.32	\$1,887,703.41	\$0.00	\$1,887,703.41	\$0.00	\$1,887,703.41	\$0.00	\$0.00	
TOTAL CONCEPTO	\$0.00	\$3,038,544.73	\$0.00	\$3,038,544.73	\$3,038,544.73	\$1,150,841.32	\$1,887,703.41	\$0.00	\$1,887,703.41	\$0.00	\$1,887,703.41	\$0.00	\$0.00	
6179 - 6179 SUMI Y COLOCACION BANCAS DESC-2019 11 - Recursos Fiscales	\$0.00	\$3,809,834.66	\$0.00	\$3,809,834.66	\$3,809,834.66	\$2,264,015.26	\$1,545,819.39	\$0.00	\$1,545,819.39	\$0.00	\$1,545,819.39	\$0.00	\$0.00	
TOTAL CONCEPTO	\$0.00	\$3,809,834.66	\$0.00	\$3,809,834.66	\$3,809,834.66	\$2,264,015.26	\$1,545,819.39	\$0.00	\$1,545,819.39	\$0.00	\$1,545,819.39	\$0.00	\$0.00	
6194 - 6194 OBRA FEDERAL 25 - Recursos Fiscales	\$21,505,543.40	\$14,746,174.86	\$-12,864,212.39	\$23,387,505.87	\$23,387,505.87	\$153.88	\$23,387,351.99	\$0.00	\$23,387,351.99	\$0.00	\$23,387,351.99	\$0.00	\$0.00	
TOTAL CONCEPTO	\$21,505,543.40	\$14,746,174.86	\$-12,864,212.39	\$23,387,505.87	\$23,387,505.87	\$153.88	\$23,387,351.99	\$0.00	\$23,387,351.99	\$0.00	\$23,387,351.99	\$0.00	\$0.00	
6195 - 6195 INDIRECTOS 25 - Recursos Fiscales	\$0.00	\$718,602.43	\$-42.78	\$718,559.65	\$718,559.65	\$189.46	\$718,370.19	\$0.00	\$718,370.19	\$0.00	\$718,370.19	\$0.00	\$0.00	
TOTAL CONCEPTO	\$0.00	\$718,602.43	\$-42.78	\$718,559.65	\$718,559.65	\$189.46	\$718,370.19	\$0.00	\$718,370.19	\$0.00	\$718,370.19	\$0.00	\$0.00	
6196 - 6196 PROGRAMA DESARROLLO INSTITUCIONAL 25 - Recursos Fiscales	\$0.00	\$479,981.64	\$-179,981.64	\$300,000.00	\$300,000.00	\$0.00	\$300,000.00	\$0.00	\$300,000.00	\$0.00	\$300,000.00	\$0.00	\$0.00	
TOTAL CONCEPTO	\$0.00	\$479,981.64	\$-179,981.64	\$300,000.00	\$300,000.00	\$0.00	\$300,000.00	\$0.00	\$300,000.00	\$0.00	\$300,000.00	\$0.00	\$0.00	
61964 - 61964 INFRAESTRUCTURA SOCIAL 2018 F III 25 - Recursos Fiscales	\$0.00	\$552,148.01	\$0.00	\$552,148.01	\$552,148.01	\$0.00	\$552,148.01	\$0.00	\$552,148.01	\$0.00	\$552,148.01	\$0.00	\$0.00	
TOTAL CONCEPTO	\$0.00	\$552,148.01	\$0.00	\$552,148.01	\$552,148.01	\$0.00	\$552,148.01	\$0.00	\$552,148.01	\$0.00	\$552,148.01	\$0.00	\$0.00	
6212 - 6212 CONST ESTACIONAMIENTO ROSA 4 WENT 11 - Recursos Fiscales	\$0.00	\$12,099,814.22	\$0.00	\$12,099,814.22	\$12,099,814.22	\$8,836,443.44	\$3,263,370.78	\$0.00	\$3,263,370.78	\$0.00	\$3,263,370.78	\$0.00	\$0.00	
TOTAL CONCEPTO	\$0.00	\$12,099,814.22	\$0.00	\$12,099,814.22	\$12,099,814.22	\$8,836,443.44	\$3,263,370.78	\$0.00	\$3,263,370.78	\$0.00	\$3,263,370.78	\$0.00	\$0.00	
6221 - 6221 OBRAS COMPLEMENTARIAS 11 - Recursos Fiscales	\$0.00	\$6,676,255.24	\$-79,790,991.28	\$10,817,603.96	\$7,897,273.68	\$3,170,390.28	\$4,726,883.40	\$0.00	\$4,726,883.40	\$0.00	\$4,726,883.40	\$0.00	\$0.00	
TOTAL CONCEPTO	\$0.00	\$6,676,255.24	\$-79,790,991.28	\$10,817,603.96	\$7,897,273.68	\$3,170,390.28	\$4,726,883.40	\$0.00	\$4,726,883.40	\$0.00	\$4,726,883.40	\$0.00	\$0.00	
6223 - 6223 REMO Y EQUIP TEATRO PROYINFR 2018 11 - Recursos Fiscales	\$0.00	\$1,149,375.27	\$0.00	\$1,149,375.27	\$1,149,375.27	\$1,666,384.20	\$3,462,991.67	\$0.00	\$3,462,991.67	\$0.00	\$3,462,991.67	\$0.00	\$0.00	

MUNICIPIO DE SAN NICOLAS DE LOS GARZA, N.L.  
(c) Estado sobre el Ejercicio del Presupuesto por: Ramo o Dependencia / Clasificación Económica / Capítulo del Gasto

Diciembre de 2019

Divisor: Pesos

Tipo de gasto: Todos

Fuente de financiamiento: Todas

RAMO O DEPENDENCIA TIPO DE GASTO CAPITULO CONCEPTO FUENTE DE FINANCIAMIENTO	Acumulados (CONAC)													
	1	2	3	4	5	6=(4-5)	7	8=(5-7)	9=(4-7)	10	11=(7-10)	12	13=(10-12)	14=(7-12)
Presupuesto de Egresos Aprobado	Ampliaciones	Reducciones	Presupuesto Vigente	Comprometido	Presupuesto disponible para comprometer	Devengado	Compromisos sin devengar	Presupuesto vigente sin devengar	Ejercido	Devengado sin ejercer	Pagado	Ejercido sin pagar	Cuentas por pagar	
TOTAL CONCEPTO	\$0.00	\$5,148,275.27	\$0.00	\$5,148,275.27	\$3,482,967.87	\$1,665,307.40	\$2,482,967.87	\$0.00	\$1,665,307.40	\$3,482,967.87	\$0.00	\$3,482,967.87	\$0.00	\$0.00
6234 - 0234 COMS EDIF SEGURIDAD PROVYNRA 2618 11 - Recursos Fiscales	\$0.00	\$9,184,284.31	\$0.00	\$9,184,284.31	\$6,114,286.21	\$1,070,018.10	\$6,114,286.21	\$0.00	\$1,070,018.10	\$6,114,286.21	\$0.00	\$6,114,286.21	\$0.00	\$0.00
TOTAL CONCEPTO	\$0.00	\$9,184,284.31	\$0.00	\$9,184,284.31	\$6,114,286.21	\$1,070,018.10	\$6,114,286.21	\$0.00	\$1,070,018.10	\$6,114,286.21	\$0.00	\$6,114,286.21	\$0.00	\$0.00
6235 - 0235 REMOD ESTACION SEG UDO PROTYNRA18 11 - Recursos Fiscales	\$0.00	\$11,527,343.80	\$0.00	\$11,527,343.80	\$10,233,383.93	\$1,293,959.87	\$10,233,383.93	\$0.00	\$1,293,959.87	\$10,233,383.93	\$0.00	\$10,233,383.93	\$0.00	\$0.00
TOTAL CONCEPTO	\$0.00	\$11,527,343.80	\$0.00	\$11,527,343.80	\$10,233,383.93	\$1,293,959.87	\$10,233,383.93	\$0.00	\$1,293,959.87	\$10,233,383.93	\$0.00	\$10,233,383.93	\$0.00	\$0.00
6236 - 0236 MTTO. DIVERSOS EDIFICIOS PUBLICOS 11 - Recursos Fiscales	\$0.00	\$6,500,000.00	\$-1,066,899.26	\$6,540,100.74	\$6,420,374.76	\$119,725.98	\$6,420,374.76	\$0.00	\$119,725.98	\$6,420,374.76	\$0.00	\$6,420,374.76	\$0.00	\$0.00
TOTAL CONCEPTO	\$0.00	\$6,500,000.00	\$-1,066,899.26	\$6,540,100.74	\$6,420,374.76	\$119,725.98	\$6,420,374.76	\$0.00	\$119,725.98	\$6,420,374.76	\$0.00	\$6,420,374.76	\$0.00	\$0.00
6237 - 0237 REN GIMNASIO J NAVARRO PROTYNRA18 11 - Recursos Fiscales	\$0.00	\$15,000,000.00	\$-3,074,884.79	\$11,925,115.21	\$11,024,315.21	\$900,800.00	\$11,024,315.21	\$0.00	\$900,800.00	\$11,024,315.21	\$0.00	\$11,024,315.21	\$0.00	\$0.00
TOTAL CONCEPTO	\$0.00	\$15,000,000.00	\$-3,074,884.79	\$11,925,115.21	\$11,024,315.21	\$900,800.00	\$11,024,315.21	\$0.00	\$900,800.00	\$11,024,315.21	\$0.00	\$11,024,315.21	\$0.00	\$0.00
6238 - 0238 CONST GIMNASIO MIRADOR PROTYNRA 18 11 - Recursos Fiscales	\$0.00	\$25,000,000.00	\$-5,000,000.00	\$20,000,000.00	\$19,500,859.72	\$499,140.28	\$19,500,859.72	\$0.00	\$499,140.28	\$19,500,859.72	\$0.00	\$19,500,859.72	\$0.00	\$0.00
TOTAL CONCEPTO	\$0.00	\$25,000,000.00	\$-5,000,000.00	\$20,000,000.00	\$19,500,859.72	\$499,140.28	\$19,500,859.72	\$0.00	\$499,140.28	\$19,500,859.72	\$0.00	\$19,500,859.72	\$0.00	\$0.00
6239 - 0239 CONST SANTABAROS SER PUB. (DES FIN) 11 - Recursos Fiscales	\$0.00	\$3,000,000.00	\$-2,460.00	\$1,997,539.80	\$907,869.82	\$1,089,670.00	\$907,869.82	\$0.00	\$1,089,670.00	\$907,869.82	\$0.00	\$907,869.82	\$0.00	\$0.00
TOTAL CONCEPTO	\$0.00	\$3,000,000.00	\$-2,460.00	\$1,997,539.80	\$907,869.82	\$1,089,670.00	\$907,869.82	\$0.00	\$1,089,670.00	\$907,869.82	\$0.00	\$907,869.82	\$0.00	\$0.00
6240 - 0240 REPAR MODULOS DIF DIVERSOS DES E18 11 - Recursos Fiscales	\$0.00	\$5,910,382.25	\$0.00	\$5,910,382.25	\$1,173,114.68	\$4,737,267.57	\$1,173,114.68	\$0.00	\$4,737,267.57	\$1,173,114.68	\$0.00	\$1,173,114.68	\$0.00	\$0.00
TOTAL CONCEPTO	\$0.00	\$5,910,382.25	\$0.00	\$5,910,382.25	\$1,173,114.68	\$4,737,267.57	\$1,173,114.68	\$0.00	\$4,737,267.57	\$1,173,114.68	\$0.00	\$1,173,114.68	\$0.00	\$0.00
6241 - 0241 TRABAJOS EDIFICIO P. CIVIL DESC 19 11 - Recursos Fiscales	\$0.00	\$995,863.31	\$0.00	\$995,863.31	\$298,759.00	\$697,104.31	\$298,759.00	\$0.00	\$697,104.31	\$298,759.00	\$0.00	\$298,759.00	\$0.00	\$0.00
TOTAL CONCEPTO	\$0.00	\$995,863.31	\$0.00	\$995,863.31	\$298,759.00	\$697,104.31	\$298,759.00	\$0.00	\$697,104.31	\$298,759.00	\$0.00	\$298,759.00	\$0.00	\$0.00
6242 - 0242 REPAR UNIDAD DEP NOOLAR DES FE19 11 - Recursos Fiscales	\$0.00	\$5,699,837.34	\$0.00	\$5,699,837.34	\$1,685,961.26	\$4,013,876.08	\$1,685,961.26	\$0.00	\$4,013,876.08	\$1,685,961.26	\$0.00	\$1,685,961.26	\$0.00	\$0.00
TOTAL CONCEPTO	\$0.00	\$5,699,837.34	\$0.00	\$5,699,837.34	\$1,685,961.26	\$4,013,876.08	\$1,685,961.26	\$0.00	\$4,013,876.08	\$1,685,961.26	\$0.00	\$1,685,961.26	\$0.00	\$0.00
6243 - 0243 REMOD UNIDADES DEPORTIVAS DES FE19 11 - Recursos Fiscales	\$0.00	\$40,000,000.00	\$0.00	\$40,000,000.00	\$13,111,072.27	\$26,888,927.73	\$13,111,072.27	\$0.00	\$26,888,927.73	\$13,111,072.27	\$0.00	\$13,111,072.27	\$0.00	\$0.00
TOTAL CONCEPTO	\$0.00	\$40,000,000.00	\$0.00	\$40,000,000.00	\$13,111,072.27	\$26,888,927.73	\$13,111,072.27	\$0.00	\$26,888,927.73	\$13,111,072.27	\$0.00	\$13,111,072.27	\$0.00	\$0.00
6244 - 0244 REPAR. UNIDADES DEPORTIVAS 11 - Recursos Fiscales	\$0.00	\$4,826,174.52	\$0.00	\$4,826,174.52	\$2,987,564.49	\$1,838,609.03	\$2,987,564.49	\$0.00	\$1,838,609.03	\$2,987,564.49	\$0.00	\$2,987,564.49	\$0.00	\$0.00

MUNICIPIO DE SAN NICOLAS DE LOS GARZA, N.L.  
(c) Estado sobre el Ejercicio del Presupuesto por: Ramo o Dependencia / Clasificación Económica / Capítulo del Gasto  
Diciembre de 2019

Divisor: Pesos  
Tipo de gasto: Todos  
Fuente de financiamiento: Todas

RAMO O DEPENDENCIA TIPO DE GASTO CAPÍTULO CONCEPTO FUENTE DE FINANCIAMIENTO	Acumulados (CONAC)													
	1	2	3	4	5	6=(4-5)	7	8=(5-7)	9=(4-7)	10	11=(7-10)	12	13=(10-12)	14=(7-12)
	Presupuesto de Egresos Aprobado	Ampliaciones	Reducciones	Presupuesto Vigente	Comprometido	Presupuesto disponible para comprometer	Devengado	Compromisos sin devengar	Presupuesto vigente sin devengar	Ejercido	Devengado sin ejercer	Pagado	Ejercido sin pagar	Cuentas por pagar
<b>TOTAL CONCEPTO</b>	\$0.00	\$4,628,174.22	\$0.00	\$4,628,174.22	\$2,867,504.49	\$1,760,669.73	\$3,867,504.49	\$0.00	\$1,760,669.73	\$2,867,504.49	\$0.00	\$2,867,504.49	\$0.00	\$0.00
<b>TOTAL CAPITULO</b>	\$71,505,543.40	\$1,033,369,841.83	\$-369,471,885.69	\$682,033,898.54	\$222,878,176.49	\$1,061,145,023.05	\$222,878,176.49	\$0.00	\$1,061,145,023.05	\$222,878,176.49	\$0.00	\$222,878,176.49	\$0.00	\$0.00
<b>TOTAL CONCEPTO</b>	\$39,873,247.84	\$0,798,448.00	\$-8,798,248.00	\$39,873,247.84	\$39,873,247.84	\$0.00	\$39,873,247.84	\$0.00	\$39,873,247.84	\$39,873,247.84	\$0.00	\$39,873,247.84	\$0.00	\$0.00
<b>TOTAL CONCEPTO</b>	\$174,400.00	\$0.00	\$0.00	\$174,400.00	\$174,400.00	\$0.00	\$174,400.00	\$0.00	\$174,400.00	\$174,400.00	\$0.00	\$174,400.00	\$0.00	\$0.00
<b>TOTAL CONCEPTO</b>	\$374,400.00	\$0.00	\$0.00	\$374,400.00	\$374,400.00	\$0.00	\$374,400.00	\$0.00	\$374,400.00	\$374,400.00	\$0.00	\$374,400.00	\$0.00	\$0.00
<b>TOTAL CONCEPTO</b>	\$2,750,000.00	\$0.00	\$0.00	\$2,750,000.00	\$2,750,000.00	\$0.00	\$2,750,000.00	\$0.00	\$2,750,000.00	\$2,750,000.00	\$0.00	\$2,750,000.00	\$0.00	\$0.00
<b>TOTAL CONCEPTO</b>	\$2,750,000.00	\$0.00	\$0.00	\$2,750,000.00	\$2,750,000.00	\$0.00	\$2,750,000.00	\$0.00	\$2,750,000.00	\$2,750,000.00	\$0.00	\$2,750,000.00	\$0.00	\$0.00
<b>TOTAL CONCEPTO</b>	\$0.00	\$14,687,533.67	\$-277,477.00	\$14,410,056.67	\$8,622,342.22	\$5,787,714.45	\$14,410,056.67	\$0.00	\$5,787,714.45	\$8,622,342.22	\$0.00	\$8,622,342.22	\$0.00	\$0.00
<b>TOTAL CONCEPTO</b>	\$109,900,189.75	\$6,594,111.41	\$-23,892,145.45	\$85,492,452.71	\$85,492,452.71	\$0.00	\$85,492,452.71	\$0.00	\$85,492,452.71	\$85,492,452.71	\$0.00	\$85,492,452.71	\$0.00	\$0.00
<b>TOTAL CONCEPTO</b>	\$109,900,189.75	\$7,081,945.08	\$-23,389,622.45	\$109,752,462.38	\$104,115,277.83	\$5,637,184.55	\$104,115,277.83	\$0.00	\$5,637,184.55	\$104,115,277.83	\$0.00	\$104,115,277.83	\$0.00	\$0.00
<b>TOTAL CONCEPTO</b>	\$0.00	\$27,370,010.72	\$-12,867,898.31	\$14,502,112.41	\$14,482,118.86	\$20,093.55	\$14,482,118.86	\$0.00	\$20,093.55	\$14,482,118.86	\$0.00	\$14,482,118.86	\$0.00	\$0.00
<b>TOTAL CONCEPTO</b>	\$0.00	\$27,370,010.72	\$-12,867,898.31	\$14,502,112.41	\$14,482,118.86	\$20,093.55	\$14,482,118.86	\$0.00	\$20,093.55	\$14,482,118.86	\$0.00	\$14,482,118.86	\$0.00	\$0.00
<b>TOTAL CONCEPTO</b>	\$0.00	\$1,486,227.79	\$-970,862.83	\$2,357,090.62	\$2,221,533.92	\$1,355,556.70	\$2,221,533.92	\$0.00	\$1,355,556.70	\$2,221,533.92	\$0.00	\$2,221,533.92	\$0.00	\$0.00
<b>TOTAL CONCEPTO</b>	\$0.00	\$1,486,227.79	\$-970,862.83	\$2,357,090.62	\$2,221,533.92	\$1,355,556.70	\$2,221,533.92	\$0.00	\$1,355,556.70	\$2,221,533.92	\$0.00	\$2,221,533.92	\$0.00	\$0.00
<b>TOTAL CONCEPTO</b>	\$43,375,817.34	\$0.00	\$-8,818,898.58	\$34,556,918.76	\$34,556,918.76	\$0.00	\$34,556,918.76	\$0.00	\$34,556,918.76	\$34,556,918.76	\$0.00	\$34,556,918.76	\$0.00	\$0.00
<b>TOTAL TIPO DE GASTO</b>	\$1,610,364,834.21	\$2,788,822,522.54	\$-1,610,840,186.73	\$2,788,007,448.02	\$2,429,792,206.23	\$358,215,241.79	\$2,429,792,206.23	\$0.00	\$358,215,241.79	\$2,429,792,206.23	\$0.00	\$2,429,792,206.23	\$0.00	\$0.00
<b>TOTAL RAMO O DEPENDENCIA</b>	\$1,610,364,834.21	\$2,788,822,522.54	\$-1,610,840,186.73	\$2,788,007,448.02	\$2,429,792,206.23	\$358,215,241.79	\$2,429,792,206.23	\$0.00	\$358,215,241.79	\$2,429,792,206.23	\$0.00	\$2,429,792,206.23	\$0.00	\$0.00



MUNICIPIO DE SAN NICOLAS DE LOS GARZA, N.L.  
 (3) Estado sobre el Ejercicio del Presupuesto por: Ente Público / Clasificación Económica

Diciembre de 2019

Tipo de gasto: Todos

Fuente de financiamiento: Todas

Divisor: Pesos

ENTE PÚBLICO	TIPO DE GASTO	CONCEPTO	Acumulados (CONAC)										Deuda del ejercicio
			1	2	3	4=(2-3)	5	6=(3-5)	7=(2-5)	8	9	10=(5-8)	
Presupuesto de Egresos Aprobado	Presupuesto Vigente	Comprometido	Presupuesto Disponible Para Comprometer	Devengado	Comprometido No Devengado	Presupuesto Sin Devenagar	Ejercido	Pagado					
<b>FUENTE DE FINANCIAMIENTO</b>													
<b>31110 - GOBIERNO MUNICIPAL</b>													
1 - Gasto Corriente													
1111 - 1111 DIETAS	\$8,463,886.14	\$0.00	\$8,463,886.14	\$0.82	\$8,463,885.32	\$0.00	\$0.82	\$8,463,885.32	\$8,463,885.32	\$0.00	\$0.00	\$0.00	
1130 - 1130 SUELO BASE AL PERSONAL PERMANENTE	\$0.00	\$0.00	\$0.00	\$0.00	\$0.00	\$0.00	\$0.00	\$0.00	\$0.00	\$0.00	\$0.00	\$0.00	
1131 - 1131 SUELO PERSONAL CONFIANZA	\$379,345,288.96	\$286,402,387.79	\$270,756,396.69	\$15,645,991.10	\$270,756,396.69	\$0.00	\$15,645,991.10	\$270,756,396.69	\$270,756,396.69	\$0.00	\$15,645,991.10	\$0.00	
1133 - 1133 SUELDOS SINDICALIZADOS	\$84,906,792.78	\$85,717,005.34	\$83,498,642.31	\$2,218,363.03	\$83,498,642.31	\$0.00	\$2,218,363.03	\$83,498,642.31	\$83,498,642.31	\$0.00	\$2,218,363.03	\$0.00	
1134 - 1134 VACACIONES	\$225,000.00	\$622,556.80	\$612,011.48	\$10,545.32	\$612,011.48	\$0.00	\$10,545.32	\$612,011.48	\$612,011.48	\$0.00	\$10,545.32	\$0.00	
1311 - 1311 PREMIOS DE ANTIGUEDAD	\$4,000,000.00	\$3,273,975.88	\$3,129,210.70	\$144,765.18	\$3,129,210.70	\$0.00	\$144,765.18	\$3,129,210.70	\$3,129,210.70	\$0.00	\$144,765.18	\$0.00	
1321 - 1321 PRIMA VACACIONAL	\$23,280,417.42	\$22,129,657.06	\$21,037,454.32	\$1,092,202.74	\$21,037,454.32	\$0.00	\$1,092,202.74	\$21,037,454.32	\$21,037,454.32	\$0.00	\$1,092,202.74	\$0.00	
1322 - 1322 PRIMA DOMINICAL	\$750,000.00	\$533,776.96	\$456,639.27	\$77,137.69	\$456,639.27	\$0.00	\$77,137.69	\$456,639.27	\$456,639.27	\$0.00	\$77,137.69	\$0.00	
1323 - 1323 AGUINALDO	\$46,959,999.99	\$56,989,047.69	\$53,458,700.50	\$3,530,347.19	\$53,458,700.50	\$0.00	\$3,530,347.19	\$53,458,700.50	\$53,458,700.50	\$0.00	\$3,530,347.19	\$0.00	
1331 - 1331 TIEMPO EXTRA	\$6,000,000.00	\$7,435,403.87	\$7,238,960.81	\$196,443.06	\$7,238,960.81	\$0.00	\$196,443.06	\$7,238,960.81	\$7,238,960.81	\$0.00	\$196,443.06	\$0.00	
1341 - 1341 GRATIFICACIONES	\$2,599,999.99	\$9,179,333.57	\$9,102,693.96	\$76,639.61	\$9,102,693.96	\$0.00	\$76,639.61	\$9,102,693.96	\$9,102,693.96	\$0.00	\$76,639.61	\$0.00	
1411 - 1411 CUOTAS IMSS	\$0.00	\$8,782,915.25	\$7,620,294.78	\$1,162,620.47	\$7,620,294.78	\$0.00	\$1,162,620.47	\$7,620,294.78	\$7,620,294.78	\$0.00	\$1,162,620.47	\$0.00	
1421 - 1421 VIVIENDA PERSONAL DE SEGURIDAD MPIO	\$0.00	\$183,000.00	\$183,000.00	\$0.00	\$183,000.00	\$0.00	\$0.00	\$183,000.00	\$183,000.00	\$0.00	\$0.00	\$0.00	
1441 - 1441 SEGURO DE VIDA	\$0.00	\$1,510.00	\$1,510.00	\$0.00	\$1,510.00	\$0.00	\$0.00	\$1,510.00	\$1,510.00	\$0.00	\$0.00	\$0.00	
1521 - 1521 INDEMNIZACIONES	\$7,500,000.00	\$13,787,800.89	\$13,437,962.24	\$349,838.65	\$13,437,962.24	\$0.00	\$349,838.65	\$13,437,962.24	\$13,437,962.24	\$0.00	\$349,838.65	\$0.00	
1522 - 1522 LIQUIDACIONES	\$4,940,538.13	\$4,956,224.74	\$4,794,169.79	\$162,054.95	\$4,794,169.79	\$0.00	\$162,054.95	\$4,794,169.79	\$4,794,169.79	\$0.00	\$162,054.95	\$0.00	
1541 - 1541 BONOS DE DESPENSA	\$9,930,000.00	\$8,274,129.29	\$7,856,209.01	\$397,920.28	\$7,856,209.01	\$0.00	\$397,920.28	\$7,856,209.01	\$7,856,209.01	\$0.00	\$397,920.28	\$0.00	
1542 - 1542 APOYOS A SINDICALIZADOS	\$0.00	\$20,806.00	\$20,704.00	\$102.00	\$20,704.00	\$0.00	\$102.00	\$20,704.00	\$20,704.00	\$0.00	\$102.00	\$0.00	
1544 - 1544 SEGURO DE VIDA	\$9,000,000.00	\$7,813,469.12	\$7,813,469.12	\$0.00	\$7,813,469.12	\$0.00	\$0.00	\$7,813,469.12	\$7,813,469.12	\$0.00	\$0.00	\$0.00	
1545 - 1545 HORAS PRESTACION	\$3,500,000.00	\$2,498,025.12	\$2,491,085.32	\$6,939.80	\$2,491,085.32	\$0.00	\$6,939.80	\$2,491,085.32	\$2,491,085.32	\$0.00	\$6,939.80	\$0.00	
1551 - 1551 BECAS A EMPLEADOS	\$600,000.00	\$65,041.00	\$64,890.00	\$151.00	\$64,890.00	\$0.00	\$151.00	\$64,890.00	\$64,890.00	\$0.00	\$151.00	\$0.00	
1591 - 1591 AYUDA PARA ALIMENTACION	\$659,999.99	\$321,714.04	\$110,000.00	\$211,714.04	\$110,000.00	\$0.00	\$211,714.04	\$110,000.00	\$110,000.00	\$0.00	\$211,714.04	\$0.00	
15911 - 15911 OTRAS PERCEPCIONES	\$0.00	\$1,470,963.00	\$1,405,445.00	\$65,508.00	\$1,405,445.00	\$0.00	\$65,508.00	\$1,405,445.00	\$1,405,445.00	\$0.00	\$65,508.00	\$0.00	
1592 - 1592 APOYO DE PREVISION SOCIAL	\$16,000,000.00	\$13,438,254.55	\$13,245,639.85	\$192,614.70	\$13,245,639.85	\$0.00	\$192,614.70	\$13,245,639.85	\$13,245,639.85	\$0.00	\$192,614.70	\$0.00	
1593 - 1593 DIA FESTIVO	\$2,800,000.00	\$2,937,951.95	\$2,652,202.86	\$285,749.09	\$2,652,202.86	\$0.00	\$285,749.09	\$2,652,202.86	\$2,652,202.86	\$0.00	\$285,749.09	\$0.00	
1594 - 1594 BONO ESTADIO	\$2,000,000.16	\$1,595,032.08	\$1,403,600.00	\$191,432.08	\$1,403,600.00	\$0.00	\$191,432.08	\$1,403,600.00	\$1,403,600.00	\$0.00	\$191,432.08	\$0.00	
1596 - 1596 APOYO PARA VIVIENDA	\$3,999,999.96	\$181,600.70	\$181,200.00	\$400.70	\$181,200.00	\$0.00	\$400.70	\$181,200.00	\$181,200.00	\$0.00	\$400.70	\$0.00	
1711 - 1711 SONO DE DESEMPEÑO	\$29,662,684.76	\$26,894,659.12	\$25,411,237.58	\$1,483,621.55	\$25,411,237.58	\$0.00	\$1,483,621.55	\$25,411,237.58	\$25,411,237.58	\$0.00	\$1,483,621.55	\$0.00	

**MUNICIPIO DE SAN NICOLAS DE LOS GARZA, N.L.**  
**(3) Estado sobre el Ejercicio del Presupuesto por: Ente Público / Clasificación Económica**  
**Diciembre de 2019**

Divisor: Pesos

Tipo de gasto: Todos  
 Fuente de financiamiento: Todas

ENTE PÚBLICO	TIPO DE GASTO	Acumulados (CONAC)										Deuda del ejercicio 10=(5-8)	
		Presupuesto de Egresos Aprobado 1	Presupuesto Vigente 2	Comprometido 3	Presupuesto Disponible Para Comprometer 4=(2-3)	Devengado 5	Comprometido No Devengado 6=(3-5)	Presupuesto Sin Devenagar 7=(2-5)	Ejercido 8	Pagado 9			
<b>FUENTE DE FINANCIAMIENTO</b>													
1714 - 1714 BONO DE PERMANENCIA		\$1,802,550.00	\$1,802,550.00	\$1,802,550.00	\$0.00	\$1,802,550.00	\$0.00	\$0.00	\$1,802,550.00	\$1,802,550.00	\$0.00	\$1,802,550.00	\$0.00
2111 - 2111 PAPELERIA Y ARTICULOS DE OFICINA		\$2,532,000.00	\$2,884,590.31	\$2,171,961.15	\$712,629.16	\$2,171,961.15	\$0.00	\$712,629.16	\$2,171,961.15	\$2,171,961.15	\$0.00	\$2,171,961.15	\$0.00
2112 - 2112 FORTASEG		\$0.00	\$29,820.12	\$29,820.12	\$0.00	\$29,820.12	\$0.00	\$0.00	\$29,820.12	\$29,820.12	\$0.00	\$29,820.12	\$0.00
2122 - 2122 MATERIAL FOTOGRAFIA Y CINEMATOGRAF		\$1,000,000.00	\$31,172.09	\$29,829.94	\$1,342.15	\$29,829.94	\$0.00	\$1,342.15	\$29,829.94	\$29,829.94	\$0.00	\$29,829.94	\$0.00
2141 - 2141 MATERIAL IMPRESO E INFORMACION DIGI		\$2,409,000.00	\$8,697,351.47	\$7,666,962.36	\$1,030,389.11	\$7,666,962.36	\$0.00	\$1,030,389.11	\$7,666,962.36	\$7,666,962.36	\$0.00	\$7,666,962.36	\$0.00
2161 - 2161 ARTICULOS PARA ASEO Y LIMPIEZA		\$2,000,000.00	\$2,111,885.20	\$1,807,873.33	\$304,011.87	\$1,807,873.33	\$0.00	\$304,011.87	\$1,807,873.33	\$1,807,873.33	\$0.00	\$1,807,873.33	\$0.00
2211 - 2211 CONSUMO DE ALIMENTOS DEL PERSONAL		\$0.00	\$481,899.00	\$480,079.36	\$1,819.64	\$480,079.36	\$0.00	\$1,819.64	\$480,079.36	\$480,079.36	\$0.00	\$480,079.36	\$0.00
2212 - 2212 GASTOS DE CAFETERIA		\$0.00	\$750,131.79	\$711,239.92	\$38,891.87	\$711,239.92	\$0.00	\$38,891.87	\$711,239.92	\$711,239.92	\$0.00	\$711,239.92	\$0.00
2213 - 2213 ALIMENTOS ESTANCIAS INFANTILES		\$1,500,000.00	\$1,495,292.00	\$1,405,477.15	\$89,814.85	\$1,405,477.15	\$0.00	\$89,814.85	\$1,405,477.15	\$1,405,477.15	\$0.00	\$1,405,477.15	\$0.00
2214 - 2214 ALIMENTOS A REOS		\$300,000.00	\$300,200.00	\$299,841.78	\$358.22	\$299,841.78	\$0.00	\$358.22	\$299,841.78	\$299,841.78	\$0.00	\$299,841.78	\$0.00
2221 - 2221 ALIMENTOS PARA ANIMALES		\$950,000.00	\$827,253.04	\$755,551.14	\$251,701.90	\$755,551.14	\$0.00	\$251,701.90	\$755,551.14	\$755,551.14	\$0.00	\$755,551.14	\$0.00
2231 - 2231 UTENSILIOS		\$0.00	\$130,797.83	\$129,239.95	\$1,557.88	\$129,239.95	\$0.00	\$1,557.88	\$129,239.95	\$129,239.95	\$0.00	\$129,239.95	\$0.00
2421 - 2421 CEMENTO Y PRODUIC DE CONCRETO		\$1,680,000.00	\$3,488,306.00	\$1,734,236.99	\$1,754,069.01	\$1,734,236.99	\$0.00	\$1,754,069.01	\$1,734,236.99	\$1,734,236.99	\$0.00	\$1,734,236.99	\$0.00
2461 - 2461 MATERIAL ELECTRICO		\$10,308,600.00	\$6,401,509.83	\$6,153,967.16	\$247,542.67	\$6,153,967.16	\$0.00	\$247,542.67	\$6,153,967.16	\$6,153,967.16	\$0.00	\$6,153,967.16	\$0.00
2462 - 2462 INFRAESTRUCTURA ALUMBRADO MUNICIPA		\$44,842,855.32	\$62,100,454.24	\$54,214,618.75	\$7,885,836.49	\$54,214,618.75	\$0.00	\$7,885,836.49	\$54,214,618.75	\$54,214,618.75	\$0.00	\$54,214,618.75	\$0.00
2481 - 2481 PINTURAS Y ACCESORIOS		\$0.00	\$30,658.80	\$30,658.80	\$0.00	\$30,658.80	\$0.00	\$0.00	\$30,658.80	\$30,658.80	\$0.00	\$30,658.80	\$0.00
2492 - 2492 MATERIALES DIVERSOS		\$19,074,999.96	\$16,300,197.14	\$5,496,542.36	\$10,803,654.78	\$5,496,542.36	\$0.00	\$10,803,654.78	\$5,496,542.36	\$5,496,542.36	\$0.00	\$5,496,542.36	\$0.00
2493 - 2493 MATERIAL BACHEO DE CALLES		\$14,738,000.04	\$19,403,868.18	\$10,474,728.30	\$8,929,139.88	\$10,474,728.30	\$0.00	\$8,929,139.88	\$10,474,728.30	\$10,474,728.30	\$0.00	\$10,474,728.30	\$0.00
2495 - 2495 ENSERES MENORES		\$14,346,000.00	\$19,349,893.00	\$15,536,900.00	\$3,812,993.00	\$15,536,900.00	\$0.00	\$3,812,993.00	\$15,536,900.00	\$15,536,900.00	\$0.00	\$15,536,900.00	\$0.00
2531 - 2531 MEDICAMENTOS		\$0.00	\$768,843.62	\$768,843.62	\$0.00	\$768,843.62	\$0.00	\$0.00	\$768,843.62	\$768,843.62	\$0.00	\$768,843.62	\$0.00
2532 - 2532 MATERIAL DE CURACION		\$13,999,999.76	\$14,998,779.56	\$14,653,292.54	\$345,487.02	\$14,653,292.54	\$0.00	\$345,487.02	\$14,653,292.54	\$14,653,292.54	\$0.00	\$14,653,292.54	\$0.00
2533 - 2533 VACUNAS PARA ANIMALES		\$3,000,000.24	\$4,402,416.05	\$2,594,489.72	\$1,897,926.33	\$2,594,489.72	\$0.00	\$1,897,926.33	\$2,594,489.72	\$2,594,489.72	\$0.00	\$2,594,489.72	\$0.00
2534 - 2534 MEDICAMENTO USO VETERINARIO		\$0.00	\$20,792.00	\$20,778.24	\$13.76	\$20,778.24	\$0.00	\$13.76	\$20,778.24	\$20,778.24	\$0.00	\$20,778.24	\$0.00
2551 - 2551 MATERIALES Y SUMINISTROS USO VETERI		\$0.00	\$1,200,000.00	\$1,198,232.40	\$1,767.60	\$1,198,232.40	\$0.00	\$1,767.60	\$1,198,232.40	\$1,198,232.40	\$0.00	\$1,198,232.40	\$0.00
2611 - 2611 GASOLINA		\$0.00	\$120,799.63	\$120,745.24	\$54.39	\$120,745.24	\$0.00	\$54.39	\$120,745.24	\$120,745.24	\$0.00	\$120,745.24	\$0.00
2612 - 2612 DIESEL		\$71,715,225.00	\$60,481,265.08	\$49,299,007.41	\$11,192,257.67	\$49,299,007.41	\$0.00	\$11,192,257.67	\$49,299,007.41	\$49,299,007.41	\$0.00	\$49,299,007.41	\$0.00
2613 - 2613 GAS LP		\$5,999,999.88	\$6,460,148.56	\$6,182,227.28	\$277,921.28	\$6,182,227.28	\$0.00	\$277,921.28	\$6,182,227.28	\$6,182,227.28	\$0.00	\$6,182,227.28	\$0.00
2614 - 2614 ACEITES Y LUBRICANTES		\$800,000.12	\$548,906.92	\$310,615.80	\$238,291.12	\$310,615.80	\$0.00	\$238,291.12	\$310,615.80	\$310,615.80	\$0.00	\$310,615.80	\$0.00
		\$0.00	\$116,869.35	\$116,869.35	\$0.00	\$116,869.35	\$0.00	\$0.00	\$116,869.35	\$116,869.35	\$0.00	\$116,869.35	\$0.00

**MUNICIPIO DE SAN NICOLAS DE LOS GARZA, N.L.**  
**(3) Estado sobre el Ejercicio del Presupuesto por: Ente Público / Clasificación Económica**  
 Diciembre de 2019  
 Tipo de gasto: Todos  
 Fuente de financiamiento: Todas

Divisor: Pesos

ENTE PÚBLICO TIPO DE GASTO CONCEPTO	Presupuesto de Egresos Aprobado	Presupuesto Vigente	Acumulados (CONAC)			Devengado	Comprometido No Devengado	Presupuesto Sin Devengar	Ejercido	Pagado	Deuda del ejercicio
			Comprometido	Disponible Para	Comprometer						
	1	2	3	4=(2-3)	5	6=(3-5)	7=(2-5)	8	9	10=(5-8)	
<b>FUENTE DE FINANCIAMIENTO</b>											
2711 - 2711 UNIFORMES PERSONAL ADMINISTRATIVO	\$720,000.00	\$604,472.28	\$444,240.76	\$160,231.52	\$444,240.76	\$0.00	\$160,231.52	\$444,240.76	\$444,240.76	\$0.00	
2712 - 2712 UNIFORMES PERSONAL DE SERVICIO	\$1,244,000.00	\$763,228.98	\$733,417.71	\$29,811.27	\$733,417.71	\$0.00	\$29,811.27	\$733,417.71	\$733,417.71	\$0.00	
2713 - 2713 EQUIPO Y ACCESORIOS DE UNIFORMES	\$0.00	\$139,429.10	\$139,429.10	\$0.00	\$139,429.10	\$0.00	\$0.00	\$139,429.10	\$139,429.10	\$0.00	
2714 - 2714 FORTASEG	\$0.00	\$2,297,240.80	\$2,297,240.80	\$0.00	\$2,297,240.80	\$0.00	\$0.00	\$2,297,240.80	\$2,297,240.80	\$0.00	
2721 - 2721 UNIFORMES DE SEGURIDAD PUBLICA Y AC	\$3,418,000.00	\$3,377,049.99	\$3,375,444.33	\$1,605.66	\$3,375,444.33	\$0.00	\$1,605.66	\$3,375,444.33	\$3,375,444.33	\$0.00	
2722 - 2722 UNIFORMES DE PROTECCION CIVIL Y ACC	\$350,000.00	\$0.00	\$0.00	\$0.00	\$0.00	\$0.00	\$0.00	\$0.00	\$0.00	\$0.00	
2723 - 2723 PRENDAS DE SEGURIDAD	\$0.00	\$443,584.00	\$443,584.00	\$0.00	\$443,584.00	\$0.00	\$0.00	\$443,584.00	\$443,584.00	\$0.00	
2731 - 2731 MATERIAL DEPORTIVO	\$2,000,000.00	\$3,521,490.20	\$3,426,163.54	\$95,326.66	\$3,426,163.54	\$0.00	\$95,326.66	\$3,426,163.54	\$3,426,163.54	\$0.00	
2751 - 2751 BLANCOS Y OTROS PRODUCTOS TEXTILES	\$3,292,800.00	\$532,092.87	\$263.32	\$531,829.55	\$263.32	\$0.00	\$531,829.55	\$263.32	\$263.32	\$0.00	
2821 - 2821 MATERIALES DE SEGURIDAD PUBLICA	\$0.00	\$157,064.00	\$157,064.00	\$0.00	\$157,064.00	\$0.00	\$0.00	\$157,064.00	\$157,064.00	\$0.00	
2822 - 2822 FORTASEG	\$0.00	\$745,149.99	\$745,149.99	\$0.01	\$745,149.99	\$0.00	\$0.01	\$745,149.99	\$745,149.99	\$0.00	
2833 - 2833 FORTASEG	\$0.00	\$4,016,932.63	\$3,897,300.72	\$119,631.91	\$3,897,300.72	\$0.00	\$119,631.91	\$3,897,300.72	\$3,897,300.72	\$0.00	
2911 - 2911 HERRAMIENTAS Y UTILES	\$4,499,999.76	\$1,569,490.83	\$878,060.12	\$691,430.71	\$878,060.12	\$0.00	\$691,430.71	\$878,060.12	\$878,060.12	\$0.00	
2931 - 2931 ACCESORIOS EQUIPO MUSICAL Y SONIDO	\$0.00	\$250,008.56	\$250,008.56	\$60.00	\$250,008.56	\$0.00	\$60.00	\$250,008.56	\$250,008.56	\$0.00	
2941 - 2941 MATERIALES Y SUMINISTROS DE COMPUTO	\$2,400,000.00	\$1,467,075.32	\$1,197,621.53	\$269,453.79	\$1,197,621.53	\$0.00	\$269,453.79	\$1,197,621.53	\$1,197,621.53	\$0.00	
2961 - 2961 REFACCIONES	\$2,499,999.96	\$8,778,342.64	\$7,991,464.71	\$786,877.93	\$7,991,464.71	\$0.00	\$786,877.93	\$7,991,464.71	\$7,991,464.71	\$0.00	
2962 - 2962 LLANTAS Y CAMARAS	\$5,000,000.28	\$5,074,898.64	\$1,271,824.94	\$3,803,073.70	\$1,271,824.94	\$0.00	\$3,803,073.70	\$1,271,824.94	\$1,271,824.94	\$0.00	
2963 - 2963 EQUIPO Y ACCESORIOS	\$0.00	\$624,422.46	\$638,205.83	\$96,216.62	\$638,205.83	\$0.00	\$96,216.62	\$638,205.83	\$638,205.83	\$0.00	
3111 - 3111 ENERGIA ELECTRICA	\$26,683,600.65	\$33,579,813.00	\$33,483,569.24	\$96,243.76	\$33,483,569.24	\$0.00	\$96,243.76	\$33,483,569.24	\$33,483,569.24	\$0.00	
3112 - 3112 ENERGIA ELECTRICA ESTATAL	\$749,801.04	\$0.00	\$0.00	\$0.00	\$0.00	\$0.00	\$0.00	\$0.00	\$0.00	\$0.00	
3113 - 3113 ENERGIA ELECTRICA FEDERAL	\$50,566,598.34	\$54,247,541.67	\$54,247,541.67	\$0.00	\$54,247,541.67	\$0.00	\$0.00	\$54,247,541.67	\$54,247,541.67	\$0.00	
3121 - 3121 GAS	\$900,001.12	\$661,445.12	\$618,937.00	\$42,508.12	\$618,937.00	\$0.00	\$42,508.12	\$618,937.00	\$618,937.00	\$0.00	
3131 - 3131 AGUA Y DRENAJE	\$5,000,000.05	\$4,183,366.73	\$3,535,287.00	\$648,079.73	\$3,535,287.00	\$0.00	\$648,079.73	\$3,535,287.00	\$3,535,287.00	\$0.00	
3141 - 3141 TELEFONOS	\$4,999,999.91	\$6,125,558.43	\$5,959,841.70	\$1,655,716.73	\$5,959,841.70	\$0.00	\$1,655,716.73	\$5,959,841.70	\$5,959,841.70	\$0.00	
3151 - 3151 TELEFONOS CELULARES	\$799,999.88	\$1,432,261.33	\$1,277,574.00	\$154,687.33	\$1,277,574.00	\$0.00	\$154,687.33	\$1,277,574.00	\$1,277,574.00	\$0.00	
3161 - 3161 SER.TELECOMUNICACIONES Y SATE GPS	\$1,000,000.00	\$2,794,668.96	\$2,788,400.00	\$6,268.96	\$2,788,400.00	\$0.00	\$6,268.96	\$2,788,400.00	\$2,788,400.00	\$0.00	
3163 - 3163 SERVICIO DE MONITOREO Y ALARMAS	\$0.00	\$201,840.00	\$201,840.00	\$0.00	\$201,840.00	\$0.00	\$0.00	\$201,840.00	\$201,840.00	\$0.00	
3181 - 3181 CORREOS, TELEGRAFOS Y MENSAJERIA	\$0.00	\$21,376.09	\$21,376.09	\$51.91	\$21,376.09	\$0.00	\$51.91	\$21,376.09	\$21,376.09	\$0.00	
3221 - 3221 ARRENDAMIENTO DE INMUEBLES	\$2,000,000.00	\$2,360,390.73	\$1,774,435.25	\$585,955.48	\$1,774,435.25	\$0.00	\$585,955.48	\$1,774,435.25	\$1,774,435.25	\$0.00	
3231 - 3231 ARRENDAMIENTO DE MAQUINAS COPIADORA	\$2,499,999.90	\$2,585,205.90	\$1,681,995.19	\$903,210.71	\$1,681,995.19	\$0.00	\$903,210.71	\$1,681,995.19	\$1,681,995.19	\$0.00	

MUNICIPIO DE SAN NICOLAS DE LOS GARZA, N.L.  
 (3) Estado sobre el Ejercicio del Presupuesto por: Ente Público / Clasificación Económica  
 Diciembre de 2019

Tipo de gasto: Todos  
 Fuente de financiamiento: Todas

ENTE PÚBLICO TIPO DE GASTO CONCEPTO	Presupuesto de Egresos Aprobado	Presupuesto Vigente	Acumulados (CONAC)				Presupuesto Sin Devengar 7=(2-5)	Ejercido	Pagado	Deuda del ejercicio 10=(5-8)
			Presupuesto Disponible Para Comproeter 4=(2-3)	Comprometido	Devengado	Comprometido No Devengado 6=(3-5)				
	1	2	3	4	5	6	8	9	10	
<b>FUENTE DE FINANCIAMIENTO</b>										
3251 - 3251 ARREND. DE EQ. DE TRANSPORTE	\$13,966,554.82	\$23,703,834.79	\$23,407,098.16	\$296,736.63	\$23,407,098.16	\$0.00	\$23,407,098.16	\$23,407,098.16	\$0.00	
3261 - 3261 ARRENDAMIENTO DE MAQUINARIA	\$0.00	\$42,098.00	\$42,098.00	\$2.00	\$42,098.00	\$0.00	\$42,098.00	\$42,098.00	\$0.00	
3271 - 3271 ARRENDAMIENTO DE SOFTWARE	\$1,440,000.00	\$167,040.00	\$167,040.00	\$0.00	\$167,040.00	\$0.00	\$167,040.00	\$167,040.00	\$0.00	
3291 - 3291 ARREND. DE EQ. DE COMUNICACION	\$1,296,000.00	\$621,568.00	\$621,064.00	\$504.00	\$621,064.00	\$0.00	\$621,064.00	\$621,064.00	\$0.00	
3292 - 3292 ARRENDAMIENTO DE OTROS EQUIPOS	\$0.00	\$81,459.00	\$81,368.14	\$90.86	\$81,368.14	\$0.00	\$81,368.14	\$81,368.14	\$0.00	
3293 - 3293 ARRENDAMIENTO DE EQUIPO DE SONIDO	\$0.00	\$0.00	\$0.00	\$0.00	\$0.00	\$0.00	\$0.00	\$0.00	\$0.00	
3311 - 3311 HONORARIOS AUDITORES EXTERNOS	\$3,062,400.00	\$1,374,600.00	\$1,374,600.00	\$0.00	\$1,374,600.00	\$0.00	\$1,374,600.00	\$1,374,600.00	\$0.00	
3312 - 3312 HONORARIOS A PROFESIONISTAS	\$10,000,000.00	\$8,349,026.96	\$8,339,743.58	\$9,283.38	\$8,339,743.58	\$0.00	\$8,339,743.58	\$8,339,743.58	\$0.00	
3313 - 3313 SERVICIOS DE AVALUO DE BIENES E INM	\$180,000.00	\$23,948.00	\$23,947.04	\$0.96	\$23,947.04	\$0.00	\$23,947.04	\$23,947.04	\$0.00	
3314 - 3314 HONORARIOS POR SERVICIOS LEGALES	\$840,000.00	\$2,712,065.00	\$2,700,186.08	\$11,878.92	\$2,700,186.08	\$0.00	\$2,700,186.08	\$2,700,186.08	\$0.00	
3321 - 3321 ESTUDIOS Y PROYECTOS	\$0.00	\$10,177,201.20	\$10,046,633.06	\$130,568.14	\$10,046,633.06	\$0.00	\$10,046,633.06	\$10,046,633.06	\$0.00	
3324 - 3324 SERVICIOS TOPOGRAFICOS	\$0.00	\$133,330.40	\$133,330.40	\$0.00	\$133,330.40	\$0.00	\$133,330.40	\$133,330.40	\$0.00	
3331 - 3331 SERVICIOS DE CONSULTORIA ADMINISTRATIVA	\$15,976,000.00	\$29,054,671.38	\$29,005,370.95	\$49,300.43	\$29,005,370.95	\$0.00	\$29,005,370.95	\$29,005,370.95	\$0.00	
3341 - 3341 CAPAC. Y ADIESTRAMIENTO	\$5,000,000.00	\$3,228,797.82	\$3,147,653.10	\$81,144.72	\$3,147,653.10	\$0.00	\$3,147,653.10	\$3,147,653.10	\$0.00	
3347 - 3347 FORTASEG	\$0.00	\$4,774,073.45	\$4,722,077.44	\$51,996.01	\$4,722,077.44	\$0.00	\$4,722,077.44	\$4,722,077.44	\$0.00	
3363 - 3363 SERVICIOS Y EXPEDICION DE PASAPORTE	\$934,786.25	\$857,785.25	\$886,405.81	\$171,379.44	\$886,405.81	\$0.00	\$886,405.81	\$886,405.81	\$0.00	
3364 - 3364 SERVICIOS DE DIGITALIZACION	\$0.00	\$15,000.00	\$0.00	\$15,000.00	\$0.00	\$0.00	\$0.00	\$0.00	\$0.00	
3391 - 3391 SER. MEDICOS Y HOSPITALARIOS	\$21,999,999.84	\$32,886,145.44	\$32,362,696.94	\$523,448.50	\$32,362,696.94	\$0.00	\$32,362,696.94	\$32,362,696.94	\$0.00	
33911 - 33911 FORTASEG	\$0.00	\$0.00	\$0.00	\$0.00	\$0.00	\$0.00	\$0.00	\$0.00	\$0.00	
33912 - 33912 ESTUDIOS DE RAYOS " X "	\$0.00	\$1,493,938.89	\$950,849.81	\$543,089.08	\$950,849.81	\$0.00	\$950,849.81	\$950,849.81	\$0.00	
3393 - 3393 ESTUDIOS DE LABORATORIO	\$4,000,000.17	\$4,225,805.30	\$4,224,408.56	\$1,396.74	\$4,224,408.56	\$0.00	\$4,224,408.56	\$4,224,408.56	\$0.00	
3421 - 3421 SERVICIOS DE COBRANZA	\$0.00	\$113.00	\$112.74	\$0.26	\$112.74	\$0.00	\$112.74	\$112.74	\$0.00	
3431 - 3431 SERVICIOS DE RECAUDACION	\$0.00	\$981,638.40	\$981,638.40	\$0.00	\$981,638.40	\$0.00	\$981,638.40	\$981,638.40	\$0.00	
3451 - 3451 SEGUROS DE VEHICULOS	\$19,000,000.00	\$23,857,117.82	\$22,997,350.80	\$859,767.02	\$22,997,350.80	\$0.00	\$22,997,350.80	\$22,997,350.80	\$0.00	
3452 - 3452 SEGURO DE EDIFICIO	\$4,500,000.00	\$0.00	\$0.00	\$0.00	\$0.00	\$0.00	\$0.00	\$0.00	\$0.00	
3454 - 3454 SEGURO CASA-HABITACION	\$0.00	\$3,015,600.00	\$3,015,600.00	\$0.00	\$3,015,600.00	\$0.00	\$3,015,600.00	\$3,015,600.00	\$0.00	
3471 - 3471 FLETES Y MANIOBRAS	\$0.00	\$1,630.00	\$1,624.00	\$6.00	\$1,624.00	\$0.00	\$1,624.00	\$1,624.00	\$0.00	
3491 - 3491 SERVICIOS BANCARIOS	\$1,500,000.00	\$1,625,312.32	\$1,625,130.40	\$181.92	\$1,625,130.40	\$0.00	\$1,625,130.40	\$1,625,130.40	\$0.00	
3511 - 3511 MTTD. DE EDIFICIOS	\$3,540,000.00	\$991,521.00	\$798,763.84	\$192,757.16	\$798,763.84	\$0.00	\$798,763.84	\$798,763.84	\$0.00	
3512 - 3512 MTTD. VIAS PUBLICAS	\$0.00	\$10,477,790.70	\$10,347,628.50	\$130,162.20	\$10,347,628.50	\$0.00	\$10,347,628.50	\$10,347,628.50	\$0.00	

MUNICIPIO DE SAN NICOLAS DE LOS GARZA, N.L.  
(3) Estado sobre el Ejercicio del Presupuesto por: Ente Público / Clasificación Económica  
Diciembre de 2019

Divisor: Pesos

Tipo de gasto: Todos  
Fuente de financiamiento: Todas

ENTE PÚBLICO TIPO DE GASTO CONCEPTO	Presupuesto de Egresos Aprobado	Presupuesto Vigente	Comprometido	Acumulados (CONAC)			Presupuesto Sin Devengar	Ejercicio	Pagado	Deuda del ejercicio
				Disponible Para Comrometer 4=(2-3)	Devengado	Comprometido No Devengado				
<b>FUENTE DE FINANCIAMIENTO</b>										
3513 - 3513 MITO. DE ALBERCAS	\$1,000,000.00	\$1,410,000.04	\$1,325,715.77	\$84,284.27	\$1,325,715.77	\$0.00	\$84,284.27	\$1,325,715.77	\$1,325,715.77	\$0.00
3531 - 3531 MITO. EQ. DE COMPUTO	\$2,000,000.00	\$3,135,400.38	\$3,135,382.01	\$18.37	\$3,135,382.01	\$0.00	\$18.37	\$3,135,382.01	\$3,135,382.01	\$0.00
3532 - 3532 MITO. EQ. DE COMUNICACION	\$1,000,000.00	\$11,928,918.20	\$11,927,314.83	\$1,603.27	\$11,927,314.83	\$0.00	\$1,603.27	\$11,927,314.83	\$11,927,314.83	\$0.00
3551 - 3551 MITO. DE VEHICULOS	\$20,000,000.20	\$11,307,484.76	\$11,126,746.28	\$180,738.48	\$11,126,746.28	\$0.00	\$180,738.48	\$11,126,746.28	\$11,126,746.28	\$0.00
3552 - 3552 REPARACION VEHICULOS POR ACCIDENTE	\$1,000,000.00	\$565,092.07	\$498,585.44	\$66,506.63	\$498,585.44	\$0.00	\$66,506.63	\$498,585.44	\$498,585.44	\$0.00
3561 - 3561 MANTENIMIENTO DE EQUIPO DE DEFENSA	\$0.00	\$61,248.00	\$61,248.00	\$0.00	\$61,248.00	\$0.00	\$0.00	\$61,248.00	\$61,248.00	\$0.00
3571 - 3571 MITO. MAQUINARIA Y EQ.	\$987,000.00	\$1,605,696.38	\$1,568,059.14	\$37,637.24	\$1,568,059.14	\$0.00	\$37,637.24	\$1,568,059.14	\$1,568,059.14	\$0.00
3572 - 3572 MITO. DE SEÑALES Y NOMECLATURA	\$1,200,000.00	\$3,569,001.00	\$3,568,493.41	\$507.59	\$3,568,493.41	\$0.00	\$507.59	\$3,568,493.41	\$3,568,493.41	\$0.00
3573 - 3573 MITO. DE ESTACIONOMETROS	\$1,200,000.00	\$11,200.00	\$10,967.80	\$232.20	\$10,967.80	\$0.00	\$232.20	\$10,967.80	\$10,967.80	\$0.00
3575 - 3575 MITO. ALUMBRADO PUBLICO	\$10,200,966.12	\$10,849,266.07	\$10,849,264.31	\$1.76	\$10,849,264.31	\$0.00	\$1.76	\$10,849,264.31	\$10,849,264.31	\$0.00
3581 - 3581 CUOTAS SIMEPRODE	\$16,000,000.00	\$17,863,250.98	\$17,863,250.98	\$0.00	\$17,863,250.98	\$0.00	\$0.00	\$17,863,250.98	\$17,863,250.98	\$0.00
3582 - 3582 RECOLECCION Y TRANSPORTACION RESID	\$82,000,000.00	\$86,181,191.80	\$86,181,191.80	\$0.00	\$86,181,191.80	\$0.00	\$0.00	\$86,181,191.80	\$86,181,191.80	\$0.00
3583 - 3583 DESECHOS PATOLOGICOS	\$60,000.00	\$59,075.00	\$58,242.39	\$832.61	\$58,242.39	\$0.00	\$832.61	\$58,242.39	\$58,242.39	\$0.00
3584 - 3584 SERVICIOS DE LAVANDERIA	\$420,000.00	\$363,645.00	\$354,504.24	\$9,140.76	\$354,504.24	\$0.00	\$9,140.76	\$354,504.24	\$354,504.24	\$0.00
3585 - 3585 SERVICIO DE DESINFECION	\$636,000.00	\$522,030.00	\$522,000.00	\$30.00	\$522,000.00	\$0.00	\$30.00	\$522,000.00	\$522,000.00	\$0.00
3586 - 3586 SERVICIOS DE LIMPIEZA	\$1,740,000.00	\$7,308,000.00	\$7,293,500.00	\$14,500.00	\$7,293,500.00	\$0.00	\$14,500.00	\$7,293,500.00	\$7,293,500.00	\$0.00
3591 - 3591 MITO. DE PARQUES Y JARDINES	\$71,609,819.52	\$85,543,904.12	\$85,543,904.12	\$4,245.88	\$85,543,904.12	\$0.00	\$4,245.88	\$85,543,904.12	\$85,543,904.12	\$0.00
3611 - 3611 RADIO, PRENSA, T.V. Y PUBLICIDAD	\$18,270,000.00	\$17,479,095.12	\$16,601,472.96	\$877,622.16	\$16,601,472.96	\$0.00	\$877,622.16	\$16,601,472.96	\$16,601,472.96	\$0.00
3711 - 3711 BOLETO DE AVION	\$280,000.00	\$477,475.00	\$451,154.99	\$26,320.01	\$451,154.99	\$0.00	\$26,320.01	\$451,154.99	\$451,154.99	\$0.00
3721 - 3721 PASAJES DE TRANSPORTE TERRESTRE	\$0.00	\$69,883.00	\$68,988.55	\$894.45	\$68,988.55	\$0.00	\$894.45	\$68,988.55	\$68,988.55	\$0.00
3751 - 3751 GASTOS DE VIAJE	\$0.00	\$190,412.00	\$184,196.91	\$6,215.09	\$184,196.91	\$0.00	\$6,215.09	\$184,196.91	\$184,196.91	\$0.00
3811 - 3811 INFORME ANUAL	\$1,000,000.00	\$866,000.00	\$850,000.00	\$16,000.00	\$850,000.00	\$0.00	\$16,000.00	\$850,000.00	\$850,000.00	\$0.00
3821 - 3821 ACTIVIDADES CIVICAS, CULTURALES Y	\$4,200,000.00	\$6,287,162.04	\$6,180,837.66	\$106,324.38	\$6,180,837.66	\$0.00	\$106,324.38	\$6,180,837.66	\$6,180,837.66	\$0.00
3822 - 3822 EVENTOS OFICIALES	\$3,000,000.00	\$6,341,092.36	\$6,322,447.30	\$18,645.06	\$6,322,447.30	\$0.00	\$18,645.06	\$6,322,447.30	\$6,322,447.30	\$0.00
3823 - 3823 FESTEJOS NAVIDEROS	\$3,000,000.00	\$14,487,776.00	\$14,487,689.60	\$86.40	\$14,487,689.60	\$0.00	\$86.40	\$14,487,689.60	\$14,487,689.60	\$0.00
3824 - 3824 PLACAS Y MONUMENTOS CONMEMORATI	\$0.00	\$29,250.00	\$29,232.00	\$18.00	\$29,232.00	\$0.00	\$18.00	\$29,232.00	\$29,232.00	\$0.00
3825 - 3825 RECREACION POPULAR	\$3,540,000.00	\$16,272,569.99	\$15,526,067.23	\$746,502.76	\$15,526,067.23	\$0.00	\$746,502.76	\$15,526,067.23	\$15,526,067.23	\$0.00
3826 - 3826 LINEA DIRECTA	\$0.00	\$0.00	\$0.00	\$0.00	\$0.00	\$0.00	\$0.00	\$0.00	\$0.00	\$0.00
3827 - 3827 OTROS GASTOS DE ORDEN SOCIAL	\$0.00	\$1,677,290.00	\$1,542,012.03	\$135,277.97	\$1,542,012.03	\$0.00	\$135,277.97	\$1,542,012.03	\$1,542,012.03	\$0.00
3821 - 3821 REFERENDOS, PLACAS Y TENENCIAS	\$2,500,000.00	\$1,807,717.98	\$1,714,772.30	\$92,945.68	\$1,714,772.30	\$0.00	\$92,945.68	\$1,714,772.30	\$1,714,772.30	\$0.00

**MUNICIPIO DE SAN NICOLAS DE LOS GARZA, N.L.**  
**(3) Estado sobre el Ejercicio del Presupuesto por: Ente Público / Clasificación Económica**  
**Diciembre de 2019**

**Tipo de gasto: Todos**  
**Fuente de financiamiento: Todas**

Divisor: Pesos

ENTE PÚBLICO TIPO DE GASTO CONCEPTO	Acumulados (CONAC)										Deuda del ejercicio 10=(5-8)
	Presupuesto de Egresos Aprobado	Presupuesto Vigente	Comprometido	Presupuesto Disponible Para Comprometer	Devengado	Comprometido No Devengado	Presupuesto Sin Devengar	Ejercicio	Pagado		
	1	2	3	4=(2-3)	5	6=(3-5)	7=(2-5)	8	9		
<b>FUENTE DE FINANCIAMIENTO</b>											
3951 - 3951 MULTAS Y GASTOS LEGALES	\$1,200,000.00	\$3,404,851.83	\$3,328,856.15	\$75,995.68	\$3,328,856.15	\$0.00	\$75,995.68	\$3,328,856.15	\$3,328,856.15	\$0.00	
3961 - 3961 DEPOSITOS EN GARANTIA	\$0.00	\$18,118.20	\$18,118.20	\$0.00	\$18,118.20	\$0.00	\$0.00	\$18,118.20	\$18,118.20	\$0.00	
3981 - 3981 IMPUESTO SOBRE NOMINA ESTATAL	\$1,630,170.10	\$12,311,445.53	\$11,696,876.57	\$614,568.96	\$11,696,876.57	\$0.00	\$614,568.96	\$11,696,876.57	\$11,696,876.57	\$0.00	
3991 - 3991 CUOTAS Y SUSCRIPCIONES	\$0.00	\$565,795.54	\$565,550.78	\$244.76	\$565,550.78	\$0.00	\$244.76	\$565,550.78	\$565,550.78	\$0.00	
4212 - 4212 APORTACIONES INSTITUTO DE LA JUVEN	\$0.00	\$0.00	\$0.00	\$0.00	\$0.00	\$0.00	\$0.00	\$0.00	\$0.00	\$0.00	
4213 - 4213 APORT. AL INSTITUTO DE PLANEACION	\$13,000,000.00	\$13,000,000.04	\$12,999,999.96	\$0.08	\$12,999,999.96	\$0.00	\$0.08	\$12,999,999.96	\$12,999,999.96	\$0.00	
4214 - 4214 APORT. INSTITUTO MUNICIPAL DEL DEP	\$0.00	\$1,921,090.54	\$1,921,090.54	\$0.00	\$1,921,090.54	\$0.00	\$0.00	\$1,921,090.54	\$1,921,090.54	\$0.00	
4216 - 4216 APORTACION AL CENTRO CULTURAL ROSA	\$0.00	\$18,000,000.00	\$18,000,000.00	\$0.00	\$18,000,000.00	\$0.00	\$0.00	\$18,000,000.00	\$18,000,000.00	\$0.00	
4217 - 4217 APORT INST. DE CULTURA FISICA Y DEP	\$0.00	\$10,000,000.00	\$10,000,000.00	\$0.00	\$10,000,000.00	\$0.00	\$0.00	\$10,000,000.00	\$10,000,000.00	\$0.00	
4219 - 4219 INST MPAL PDESARROLLO CULTURAL	\$0.00	\$10,000,000.00	\$9,998,999.99	\$1,000.01	\$9,998,999.99	\$0.00	\$1,000.01	\$9,998,999.99	\$9,998,999.99	\$0.00	
4411 - 4411 APOYOS ECONOMICOS Y MAT. A PERS	\$4,200,000.00	\$17,326,231.11	\$17,297,908.05	\$28,323.06	\$17,297,908.05	\$0.00	\$28,323.06	\$17,297,908.05	\$17,297,908.05	\$0.00	
4412 - 4412 ALIMENTOS Y DESPENSAS AL ADULTO MAY	\$1,440,000.00	\$2,697,327.03	\$2,366,768.20	\$330,558.83	\$2,366,768.20	\$0.00	\$330,558.83	\$2,366,768.20	\$2,366,768.20	\$0.00	
4451 - 4451 APORT. PARA AGRUP. CIVICAS, CULT.Y	\$26,763,978.52	\$28,404,828.52	\$27,373,305.77	\$1,031,522.75	\$27,373,305.77	\$0.00	\$1,031,522.75	\$27,373,305.77	\$27,373,305.77	\$0.00	
4452 - 4452 AYUDAS SOCIALES A INSTITUCIONES SIN	\$0.00	\$1,040,000.00	\$1,020,000.00	\$20,000.00	\$1,020,000.00	\$0.00	\$20,000.00	\$1,020,000.00	\$1,020,000.00	\$0.00	
4511 - 4511 SUELDOS SINDICALIZADOS	\$36,905,163.76	\$23,100,163.27	\$22,380,849.52	\$719,313.75	\$22,380,849.52	\$0.00	\$719,313.75	\$22,380,849.52	\$22,380,849.52	\$0.00	
4512 - 4512 SUELDOS PERSONAL CONFIANZA	\$17,190,034.22	\$12,177,115.09	\$12,141,068.63	\$36,046.46	\$12,141,068.63	\$0.00	\$36,046.46	\$12,141,068.63	\$12,141,068.63	\$0.00	
4513 - 4513 AGUINALDO	\$5,946,618.78	\$3,865,325.76	\$3,504,982.22	\$360,343.56	\$3,504,982.22	\$0.00	\$360,343.56	\$3,504,982.22	\$3,504,982.22	\$0.00	
4514 - 4514 OTROS CONCEPTOS ADICIONALES	\$3,500,000.00	\$4,674,070.00	\$4,289,961.46	\$384,108.54	\$4,289,961.46	\$0.00	\$384,108.54	\$4,289,961.46	\$4,289,961.46	\$0.00	
4515 - 4515 SERVICIOS MEDICOS	\$20,000,000.00	\$23,036,598.78	\$22,597,494.74	\$439,104.04	\$22,597,494.74	\$0.00	\$439,104.04	\$22,597,494.74	\$22,597,494.74	\$0.00	
4521 - 4521 SUELDOS SINDICALIZADOS	\$19,637,580.82	\$43,409,080.32	\$43,214,291.56	\$194,788.76	\$43,214,291.56	\$0.00	\$194,788.76	\$43,214,291.56	\$43,214,291.56	\$0.00	
4522 - 4522 SUELDO PERSONAL CONFIANZA	\$13,756,489.24	\$16,943,984.24	\$16,943,992.75	\$1,49	\$16,943,992.75	\$0.00	\$1,49	\$16,943,992.75	\$16,943,992.75	\$0.00	
4523 - 4523 AGUINALDO	\$5,466,782.48	\$7,865,268.48	\$7,347,038.02	\$518,231.46	\$7,347,038.02	\$0.00	\$518,231.46	\$7,347,038.02	\$7,347,038.02	\$0.00	
4524 - 4524 OTROS CONCEPTOS ADICIONALES	\$4,500,000.00	\$5,500,026.00	\$5,387,124.86	\$112,901.14	\$5,387,124.86	\$0.00	\$112,901.14	\$5,387,124.86	\$5,387,124.86	\$0.00	
4525 - 4525 SERVICIOS MEDICOS	\$12,000,000.00	\$17,894,178.75	\$17,894,178.75	\$0.00	\$17,894,178.75	\$0.00	\$0.00	\$17,894,178.75	\$17,894,178.75	\$0.00	
5111 - 5111 EQUIPO DE OFICINA	\$0.00	\$13,390,058.49	\$13,287,710.61	\$92,347.88	\$13,287,710.61	\$0.00	\$92,347.88	\$13,287,710.61	\$13,287,710.61	\$0.00	
5112 - 5112 MUEBLES Y ENSERES	\$0.00	\$7,900.00	\$7,299.88	\$0.12	\$7,299.88	\$0.00	\$0.12	\$7,299.88	\$7,299.88	\$0.00	
5126 - 5126 COCINAS Y ACCESORIOS	\$0.00	\$61,306.00	\$61,306.00	\$0.00	\$61,306.00	\$0.00	\$0.00	\$61,306.00	\$61,306.00	\$0.00	
5151 - 5151 EQ. DE COMPUTO	\$0.00	\$11,705,401.41	\$11,705,400.41	\$1.00	\$11,705,400.41	\$0.00	\$1.00	\$11,705,400.41	\$11,705,400.41	\$0.00	
5191 - 5191 OTROS MOBILIARIOS Y EQUIPOS DE ADMI	\$0.00	\$190,995.86	\$190,995.86	\$0.00	\$190,995.86	\$0.00	\$0.00	\$190,995.86	\$190,995.86	\$0.00	
5211 - 5211 EQUIPO DE SONIDO	\$0.00	\$42,878.70	\$42,878.70	\$0.00	\$42,878.70	\$0.00	\$0.00	\$42,878.70	\$42,878.70	\$0.00	

**MUNICIPIO DE SAN NICOLAS DE LOS GARZA, N.L.**  
**(3) Estado sobre el Ejercicio del Presupuesto por: Ente Público / Clasificación Económica**  
**Diciembre de 2019**

Divisor: Pesos

Tipo de gasto: Todos  
Fuente de financiamiento: Todas

ENTE PÚBLICO	TIPO DE GASTO	Acumulados (CONAC)										Deuda del ejercicio
		1	2	3	4=(2-3)	5	6=(3-5)	7=(2-5)	8	9	10=(5-8)	
		Presupuesto de Egresos Aprobado	Presupuesto Vigente	Comprometido	Presupuesto Disponible Para Comprometer	Devengado	Comprometido No Devengado	Presupuesto Sin Devengar	Ejercido	Pagado		
<b>FUENTE DE FINANCIAMIENTO</b>												
5212 - 5212	PROYECTORES	\$0.00	\$61,067.40	\$61,067.40	\$0.80	\$61,067.40	\$0.00	\$0.00	\$61,067.40	\$61,067.40	\$0.00	
5231 - 5231	EQ. DE VIDEO Y FOTOGRAFIA	\$0.00	\$1,101,422.35	\$1,101,422.35	\$0.00	\$1,101,422.35	\$0.00	\$0.00	\$1,101,422.35	\$1,101,422.35	\$0.00	
5291 - 5291	EQ. MUSICAL Y DE SONIDO	\$0.00	\$1,922,352.23	\$1,922,352.23	\$0.00	\$1,922,352.23	\$0.00	\$0.00	\$1,922,352.23	\$1,922,352.23	\$0.00	
5292 - 5292	EQ. EDUCACIONAL Y RECREATIVO	\$0.00	\$21,479.95	\$21,479.95	\$0.00	\$21,479.95	\$0.00	\$0.00	\$21,479.95	\$21,479.95	\$0.00	
5311 - 5311	EQ. MEDICO Y HOSPITALARIO	\$0.00	\$11,048.29	\$11,048.29	\$0.00	\$11,048.29	\$0.00	\$0.00	\$11,048.29	\$11,048.29	\$0.00	
5312 - 5312	EQ. MEDICO Y LABORATORIO USO VETERI	\$0.00	\$2,023,213.88	\$2,023,213.88	\$0.00	\$2,023,213.88	\$0.00	\$0.00	\$2,023,213.88	\$2,023,213.88	\$0.00	
5411 - 5411	EQ. DE TRANSPORTE	\$0.00	\$64,780,037.70	\$64,780,037.70	\$305.46	\$64,780,037.70	\$0.00	\$305.46	\$64,780,037.70	\$64,780,037.70	\$0.00	
5421 - 5421	REMOLQUES	\$0.00	\$81,440.70	\$81,440.70	\$0.00	\$81,440.70	\$0.00	\$0.00	\$81,440.70	\$81,440.70	\$0.00	
5422 - 5422	ADAPTACIONES DE VEHICULOS	\$0.00	\$6,419,493.29	\$6,419,493.29	\$0.73	\$6,419,493.29	\$0.00	\$0.73	\$6,419,493.29	\$6,419,493.29	\$0.00	
5491 - 5491	MOTOCICLETAS	\$0.00	\$0.00	\$0.00	\$0.00	\$0.00	\$0.00	\$0.00	\$0.00	\$0.00	\$0.00	
5493 - 5493	BICICLETAS	\$0.00	\$537,660.00	\$537,660.00	\$0.00	\$537,660.00	\$0.00	\$0.00	\$537,660.00	\$537,660.00	\$0.00	
5631 - 5631	MAQUINARIA Y EQ. DE CONSTRUCCION	\$0.00	\$8,882,130.54	\$8,882,130.54	\$0.00	\$8,882,130.54	\$0.00	\$0.00	\$8,882,130.54	\$8,882,130.54	\$0.00	
5641 - 5641	CLIMA Y CALEFACCION	\$0.00	\$2,514,911.38	\$1,307,134.46	\$1,207,776.92	\$1,307,134.46	\$0.00	\$1,207,776.92	\$1,307,134.46	\$1,307,134.46	\$0.00	
5642 - 5642	VENTILACIONES	\$0.00	\$68,760.16	\$68,760.16	\$0.00	\$68,760.16	\$0.00	\$0.00	\$68,760.16	\$68,760.16	\$0.00	
5651 - 5651	EQ. DE COMUNICACIONES	\$0.00	\$1,772,225.19	\$1,772,225.19	\$0.01	\$1,772,225.19	\$0.00	\$0.01	\$1,772,225.19	\$1,772,225.19	\$0.00	
5652 - 5652	FORTASEG	\$0.00	\$1,294,851.00	\$1,294,850.46	\$0.54	\$1,294,850.46	\$0.00	\$0.54	\$1,294,850.46	\$1,294,850.46	\$0.00	
5662 - 5662	GENERADOR DE ENERGIA	\$0.00	\$552,250.00	\$552,249.99	\$0.01	\$552,249.99	\$0.00	\$0.01	\$552,249.99	\$552,249.99	\$0.00	
5671 - 5671	HERRAMIENTAS Y MAQUINAS-HERRAMIENTA	\$0.00	\$237,259.34	\$237,258.74	\$0.60	\$237,258.74	\$0.00	\$0.60	\$237,258.74	\$237,258.74	\$0.00	
5691 - 5691	OTROS EQS	\$0.00	\$529,209.76	\$529,209.40	\$0.36	\$529,209.40	\$0.00	\$0.36	\$529,209.40	\$529,209.40	\$0.00	
5811 - 5811	TERRENOS	\$0.00	\$4,000,000.00	\$0.00	\$4,000,000.00	\$0.00	\$0.00	\$4,000,000.00	\$0.00	\$0.00	\$0.00	
5812 - 5812	BIENES INMUEBLES	\$0.00	\$0.00	\$0.00	\$0.00	\$0.00	\$0.00	\$0.00	\$0.00	\$0.00	\$0.00	
5911 - 5911	SOFTWARE	\$15,000,000.00	\$26,224,010.38	\$26,223,989.13	\$21.25	\$26,223,989.13	\$0.00	\$21.25	\$26,223,989.13	\$26,223,989.13	\$0.00	
5971 - 5971	LICENCIAS INFORMATICAS	\$0.00	\$4,058,376.00	\$4,058,376.00	\$1,000.00	\$4,058,376.00	\$0.00	\$1,000.00	\$4,058,376.00	\$4,058,376.00	\$0.00	
6122 - 6122	CONSTR. Y REHABILITACION DE PARQUES	\$0.00	\$118,164,285.27	\$80,894,654.99	\$37,269,630.28	\$80,894,654.99	\$0.00	\$37,269,630.28	\$80,894,654.99	\$80,894,654.99	\$0.00	
6123 - 6123	CONSTR. Y REHABILITACION DE ESCUELA	\$0.00	\$3,500,000.00	\$3,499,817.28	\$182.72	\$3,499,817.28	\$0.00	\$182.72	\$3,499,817.28	\$3,499,817.28	\$0.00	
6124 - 6124	CONSTR. Y REHABILITACION DE INMUEBL	\$0.00	\$40,922,848.33	\$31,925,675.47	\$8,997,172.86	\$31,925,675.47	\$0.00	\$8,997,172.86	\$31,925,675.47	\$31,925,675.47	\$0.00	
6125 - 6125	ESTUDIOS Y PROYECTOS	\$0.00	\$2,563,544.11	\$1,563,848.28	\$999,695.83	\$1,563,848.28	\$0.00	\$999,695.83	\$1,563,848.28	\$1,563,848.28	\$0.00	
61260 - 61260	TRABAJOS VARIOS EN PARQUES DESC F-	\$0.00	\$5,163,756.70	\$2,504,874.30	\$2,658,882.40	\$2,504,874.30	\$0.00	\$2,658,882.40	\$2,504,874.30	\$2,504,874.30	\$0.00	
6141 - 6141	ADECUACIONES VIALES	\$0.00	\$1,105,342.74	\$1,105,342.74	\$0.00	\$1,105,342.74	\$0.00	\$0.00	\$1,105,342.74	\$1,105,342.74	\$0.00	
6142 - 6142	BANQUETAS Y CAMELLONES	\$0.00	\$253,087.47	\$253,087.47	\$0.00	\$253,087.47	\$0.00	\$0.00	\$253,087.47	\$253,087.47	\$0.00	

MUNICIPIO DE SAN NICOLAS DE LOS GARZA, N.L.  
(3) Estado sobre el Ejercicio del Presupuesto por: Ente Público / Clasificación Económica  
Diciembre de 2019

Divisor: Pesos

Tipo de gasto: Todos  
Fuente de financiamiento: Todas

ENTE PÚBLICO TIPO DE GASTO CONCEPTO	Acumulados (CONAC)										Deuda del ejercicio 10=(5-8)
	Presupuesto de Egresos Aprobado	Presupuesto Vigente	Comprometido	Presupuesto Disponible Para Comproeter	Devengado	Comprometido No Devengado	Presupuesto Sin Devengar	Ejercido	Pagado		
	1	2	3	4=(2-3)	5	6=(3-5)	7=(2-5)	8	9		
<b>FUENTE DE FINANCIAMIENTO</b>											
6143 - 6143 DRENAJE PLUVIAL	\$0.00	\$59,605,448.85	\$45,057,521.51	\$14,547,927.44	\$45,057,521.51	\$0.00	\$14,547,927.44	\$45,057,521.51	\$45,057,521.51	\$0.00	
6145 - 6145 PAVIMENTACION Y BACHEO	\$0.00	\$157,081,680.18	\$137,039,330.68	\$20,042,349.50	\$137,039,330.68	\$0.00	\$20,042,349.50	\$137,039,330.68	\$137,039,330.68	\$0.00	
6152 - 6152 PUENTES VEHICULARES	\$0.00	\$1,379,200.11	\$1,379,200.11	\$0.00	\$1,379,200.11	\$0.00	\$0.00	\$1,379,200.11	\$1,379,200.11	\$0.00	
61539 - 61539 REHAB PAV AVE LOPEZ MATEOS-AVE STA	\$0.00	\$498,811.95	\$498,811.95	\$0.00	\$498,811.95	\$0.00	\$0.00	\$498,811.95	\$498,811.95	\$0.00	
61551 - 61551 REHABILITACION PAV. AVE. (FORTALEC	\$0.00	\$1,067,264.00	\$0.00	\$1,067,264.00	\$0.00	\$0.00	\$1,067,264.00	\$0.00	\$0.00	\$0.00	
61552 - 61552 REHABILITACION DE PAVIMENTO FORTAF	\$0.00	\$2,037,361.01	\$2,037,361.01	\$38.99	\$2,037,361.01	\$0.00	\$38.99	\$2,037,361.01	\$2,037,361.01	\$0.00	
61556 - 61556 ANDADORES PEATONALES VARIOS PUNTOS	\$0.00	\$16,714,284.06	\$11,933,419.47	\$4,780,864.59	\$11,933,419.47	\$0.00	\$4,780,864.59	\$11,933,419.47	\$11,933,419.47	\$0.00	
61566 - 61566 REHAB. PAVIMENTO ASF DES MPAL 2018	\$0.00	\$1,500,000.00	\$1,500,000.00	\$0.00	\$1,500,000.00	\$0.00	\$0.00	\$1,500,000.00	\$1,500,000.00	\$0.00	
61570 - 61570 BACHEO VAR PUNT PROYNFRA 2018	\$0.00	\$7,104,529.11	\$7,098,529.11	\$6,000.00	\$7,098,529.11	\$0.00	\$6,000.00	\$7,098,529.11	\$7,098,529.11	\$0.00	
61571 - 61571 REHAB. PAVIMENTO ASFALTICO (D MPAL	\$0.00	\$30,757,986.02	\$29,637,489.40	\$1,120,496.62	\$29,637,489.40	\$0.00	\$1,120,496.62	\$29,637,489.40	\$29,637,489.40	\$0.00	
61572 - 61572 BACHEO MAYOR (FONDOS DESC FINES ES	\$0.00	\$509,919.93	\$509,919.93	\$0.00	\$509,919.93	\$0.00	\$0.00	\$509,919.93	\$509,919.93	\$0.00	
61573 - 61573 REHAB. DE PAV (DESC FINES E. 2019)	\$0.00	\$39,621,615.63	\$24,619,602.81	\$15,002,012.82	\$24,619,602.81	\$0.00	\$15,002,012.82	\$24,619,602.81	\$24,619,602.81	\$0.00	
61574 - 61574 ADECUA Y MITO VIALIDADES D MPAL 16	\$0.00	\$1,121,658.16	\$1,060,656.31	\$61,001.85	\$1,060,656.31	\$0.00	\$61,001.85	\$1,060,656.31	\$1,060,656.31	\$0.00	
61575 - 61575 PROYECTO ESCULTURAL PICORREDOR	\$0.00	\$9,396,480.98	\$9,396,480.98	\$0.00	\$9,396,480.98	\$0.00	\$0.00	\$9,396,480.98	\$9,396,480.98	\$0.00	
6164 - 6164 ADECUACIONES Y OBRA CIVIL	\$0.00	\$1,289,313.00	\$1,289,313.00	\$0.00	\$1,289,313.00	\$0.00	\$0.00	\$1,289,313.00	\$1,289,313.00	\$0.00	
6165 - 6165 CONST CANCHA DEP (FOND DESC FIN E 2	\$0.00	\$392,810.61	\$392,810.61	\$0.00	\$392,810.61	\$0.00	\$0.00	\$392,810.61	\$392,810.61	\$0.00	
6171 - 6171 SEÑALES, SEMAFOROS Y NOMENCLATURA	\$0.00	\$9,853,789.28	\$9,853,789.28	\$81,893.45	\$9,853,789.28	\$0.00	\$81,893.45	\$9,853,789.28	\$9,853,789.28	\$0.00	
61710 - 61710 SUM Y COLOC. JUEGOS INF DES-2019	\$0.00	\$3,553,622.85	\$993,726.63	\$2,559,896.22	\$993,726.63	\$0.00	\$2,559,896.22	\$993,726.63	\$993,726.63	\$0.00	
61711 - 61711 SEÑALAMIENTO HORIZONTAL DES F.E.19	\$0.00	\$5,038,544.73	\$911,563.41	\$2,126,881.32	\$911,563.41	\$0.00	\$2,126,881.32	\$911,563.41	\$911,563.41	\$0.00	
6179 - 6179 SUMI Y COLOCACION BANCAS DESC-2019	\$0.00	\$3,820,594.56	\$1,526,079.30	\$2,294,515.26	\$1,526,079.30	\$0.00	\$2,294,515.26	\$1,526,079.30	\$1,526,079.30	\$0.00	
6194 - 6194 OBRA FEDERAL	\$21,505,543.40	\$23,387,505.87	\$23,387,351.99	\$153.88	\$23,387,351.99	\$0.00	\$153.88	\$23,387,351.99	\$23,387,351.99	\$0.00	
6195 - 6195 INDIRECTOS	\$0.00	\$718,579.65	\$718,389.19	\$190.46	\$718,389.19	\$0.00	\$190.46	\$718,389.19	\$718,389.19	\$0.00	
6196 - 6196 PROGRAMA DESARROLLO INSTITUCIONAL	\$0.00	\$0.00	\$0.00	\$0.00	\$0.00	\$0.00	\$0.00	\$0.00	\$0.00	\$0.00	
61964 - 61964 INFRAESTRUCTURA SOCIAL 2018 F III	\$0.00	\$552,146.01	\$552,146.01	\$0.00	\$552,146.01	\$0.00	\$0.00	\$552,146.01	\$552,146.01	\$0.00	
62212 - 62212 CONST ESTACIONAMIENTO ROSA 4 VIENT	\$0.00	\$12,089,814.22	\$2,559,370.78	\$9,530,443.44	\$2,559,370.78	\$0.00	\$9,530,443.44	\$2,559,370.78	\$2,559,370.78	\$0.00	
62221 - 62221 OBRAS COMPLEMENTARIAS	\$0.00	\$10,817,663.96	\$7,697,273.68	\$3,120,390.28	\$7,697,273.68	\$0.00	\$3,120,390.28	\$7,697,273.68	\$7,697,273.68	\$0.00	
62233 - 62233 REMO Y EQUIP TEATRO PROYNFRA 2018	\$0.00	\$5,149,375.27	\$3,482,991.07	\$1,666,384.20	\$3,482,991.07	\$0.00	\$1,666,384.20	\$3,482,991.07	\$3,482,991.07	\$0.00	
62234 - 62234 CONS EDIF SEGURIDAD PROYNFRA 2018	\$0.00	\$9,184,266.31	\$8,114,266.21	\$1,070,018.10	\$8,114,266.21	\$0.00	\$1,070,018.10	\$8,114,266.21	\$8,114,266.21	\$0.00	
62235 - 62235 REMOD ESTACION SEG UDO PROYNFRA18	\$0.00	\$11,527,343.80	\$10,233,393.93	\$1,293,949.87	\$10,233,393.93	\$0.00	\$1,293,949.87	\$10,233,393.93	\$10,233,393.93	\$0.00	
62236 - 62236 MITO. DIVERSOS EDIFICIOS PUBLICOS	\$0.00	\$6,548,100.74	\$6,429,734.75	\$119,365.99	\$6,429,734.75	\$0.00	\$119,365.99	\$6,429,734.75	\$6,429,734.75	\$0.00	



MUNICIPIO DE SAN NICOLAS DE LOS GARZA, N.L.  
 (3) Estado sobre el Ejercicio del Presupuesto por: Ente Público / Clasificación Económica  
 Diciembre de 2019

Divisor: Pesos

Tipo de gasto: Todos  
 Fuente de financiamiento: Todas

ENTE PÚBLICO TIPO DE GASTO CONCEPTO	Acumulados (CONAC)									
	Presupuesto de Egresos Aprobado	Presupuesto Vigente	Comprometido	Presupuesto Disponible Para Comprometer	Devengado	Comprometido No Devengado	Presupuesto Sin Devengar	Ejercido	Pagado	Deuda del ejercicio
	1	2	3	4=(2-3)	5	6=(3-5)	7=(2-5)	8	9	10=(5-8)
<b>FUENTE DE FINANCIAMIENTO</b>										
62237 - 62237 REH GIMNASIO J NAVARRO PROYINFR19	\$0.00	\$11,025,315.21	\$11,025,315.21	\$0.00	\$11,025,315.21	\$0.00	\$0.00	\$11,025,315.21	\$11,025,315.21	\$0.00
62238 - 62238 CONST GIMNASIO MIRADOR PROYINFRA 19	\$0.00	\$20,000,000.00	\$19,500,835.72	\$499,164.28	\$19,500,835.72	\$0.00	\$499,164.28	\$19,500,835.72	\$19,500,835.72	\$0.00
62239 - 62239 CONST SANITARIOS SER PUB. (DES FIN	\$0.00	\$1,937,019.92	\$907,869.92	\$1,069,150.00	\$907,869.92	\$0.00	\$1,069,150.00	\$907,869.92	\$907,869.92	\$0.00
62240 - 62240 REHAB MODULOS DIF DIVERSOS DES E19	\$0.00	\$5,910,382.95	\$1,773,114.88	\$4,137,268.07	\$1,773,114.88	\$0.00	\$4,137,268.07	\$1,773,114.88	\$1,773,114.88	\$0.00
62241 - 62241 TRABAJOS EDIFICIO P. CIVIL DESC 19	\$0.00	\$965,863.31	\$298,759.00	\$697,104.31	\$298,759.00	\$0.00	\$697,104.31	\$298,759.00	\$298,759.00	\$0.00
62242 - 62242 REHAB UNIDAD DEP NOGALAR DES FE19	\$0.00	\$5,499,837.34	\$1,685,901.26	\$3,813,936.08	\$1,685,901.26	\$0.00	\$3,813,936.08	\$1,685,901.26	\$1,685,901.26	\$0.00
62243 - 62243 REMOD UNIDADES DEPORTIVAS DES FE19	\$0.00	\$40,000,000.28	\$13,111,072.37	\$26,888,927.91	\$13,111,072.37	\$0.00	\$26,888,927.91	\$13,111,072.37	\$13,111,072.37	\$0.00
62244 - 62244 REHAB. UNIDADES DEPORTIVAS	\$0.00	\$4,929,174.52	\$2,957,504.49	\$1,971,670.03	\$2,957,504.49	\$0.00	\$1,971,670.03	\$2,957,504.49	\$2,957,504.49	\$0.00
9111 - 9111 PRESTAMO BAJIO	\$30,673,247.84	\$30,673,447.84	\$30,673,447.84	\$0.00	\$30,673,447.84	\$0.00	\$0.00	\$30,673,447.84	\$30,673,447.84	\$0.00
9115 - 9115 PRESTAMO AFIRME 40 MP	\$374,400.00	\$374,400.00	\$374,400.00	\$0.00	\$374,400.00	\$0.00	\$0.00	\$374,400.00	\$374,400.00	\$0.00
9116 - 9116 CAPITAL PRESTAMO AFIRME	\$2,750,000.00	\$2,750,000.00	\$2,750,000.00	\$0.00	\$2,750,000.00	\$0.00	\$0.00	\$2,750,000.00	\$2,750,000.00	\$0.00
9211 - 9211 INTERESES DE PRESTAMOS	\$109,960,169.75	\$109,732,492.38	\$104,115,277.93	\$5,617,214.45	\$104,115,277.93	\$0.00	\$5,617,214.45	\$104,115,277.93	\$104,115,277.93	\$0.00
9911 - 9911 ADEFAS	\$0.00	\$14,702,112.41	\$14,482,118.95	\$219,993.46	\$14,482,118.95	\$0.00	\$219,993.46	\$14,482,118.95	\$14,482,118.95	\$0.00
9991 - 9991 DIVERSOS	\$0.00	\$2,525,364.96	\$2,221,530.92	\$303,834.04	\$2,221,530.92	\$0.00	\$303,834.04	\$2,221,530.92	\$2,221,530.92	\$0.00
<b>TOTAL TIPO DE GASTO</b>	\$1,610,064,034.21	\$2,708,037,348.02	\$2,429,792,206.23	\$278,245,141.79	\$2,429,792,206.23	\$0.00	\$278,245,141.79	\$2,429,792,206.23	\$2,429,792,206.23	\$0.00
<b>TOTAL ENTE PÚBLICO</b>	\$1,610,064,034.21	\$2,708,037,348.02	\$2,429,792,206.23	\$278,245,141.79	\$2,429,792,206.23	\$0.00	\$278,245,141.79	\$2,429,792,206.23	\$2,429,792,206.23	\$0.00

MUNICIPIO DE SAN NICOLAS DE LOS GARZA, N.L.  
 (4) Estado sobre el Ejercicio del Presupuesto por: Ente Público / Clasificación Económica / Capítulo del Gasto  
 Diciembre de 2019

Divisor: Pesos

Tipo de gasto: Todos  
 Fuente de financiamiento: Todas

ENTE PÚBLICO TIPO DE GASTO CAPÍTULO CONCEPTO FUENTE DE FINANCIAMIENTO	Acumulados (CONAC)									
	1	2	3	4=(2-3)	5	6=(3-5)	7=(2-5)	8	9	10=(5-8)
	Presupuesto de Egresos Aprobado	Presupuesto Vigente	Comprometido	Presupuesto Disponible Para Comprometer	Devengado	Comprometido No Devengado	Presupuesto Sin Devengar	Ejercido	Pagado	Deuda del ejercicio
31110 - GOBIERNO MUNICIPAL										
1 - Gasto Corriente										
1000 - SERVICIOS PERSONALES										
1111 - 1111 DIETAS	\$8,463,885.14	\$8,463,885.14	\$8,463,885.32	\$0.82	\$8,463,885.32	\$0.00	\$0.82	\$8,463,885.32	\$8,463,885.32	\$0.00
1130 - 1130 SUELDO BASE AL PERSONAL PERMANENTE	\$0.00	\$0.00	\$0.00	\$0.00	\$0.00	\$0.00	\$0.00	\$0.00	\$0.00	\$0.00
1131 - 1131 SUELDO PERSONAL CONFIANZA	\$279,345,288.96	\$286,402,387.79	\$270,756,396.69	\$15,645,991.10	\$270,756,396.69	\$0.00	\$15,645,991.10	\$270,756,396.69	\$270,756,396.66	\$0.00
1133 - 1133 SUELDOS SINDICALIZADOS	\$84,906,792.78	\$85,717,005.34	\$83,498,642.31	\$2,218,363.03	\$83,498,642.31	\$0.00	\$2,218,363.03	\$83,498,642.31	\$83,498,642.31	\$0.00
1134 - 1134 VACACIONES	\$225,000.00	\$222,556.80	\$612,011.48	\$10,545.32	\$612,011.48	\$0.00	\$10,545.32	\$612,011.48	\$612,011.48	\$0.00
1311 - 1311 PREMIOS DE ANTIGÜEDAD	\$4,000,000.00	\$3,273,975.88	\$3,129,210.70	\$144,765.18	\$3,129,210.70	\$0.00	\$144,765.18	\$3,129,210.70	\$3,129,210.70	\$0.00
1321 - 1321 PRIMA VACACIONAL	\$23,280,417.42	\$22,129,657.06	\$21,037,454.32	\$1,092,202.74	\$21,037,454.32	\$0.00	\$1,092,202.74	\$21,037,454.32	\$21,037,454.32	\$0.00
1322 - 1322 PRIMA DOMINICAL	\$750,000.00	\$533,770.96	\$456,639.27	\$77,137.69	\$456,639.27	\$0.00	\$77,137.69	\$456,639.27	\$456,639.27	\$0.00
1323 - 1323 AGUINALDO	\$46,959,550.22	\$56,989,047.69	\$53,458,700.50	\$3,530,347.19	\$53,458,700.50	\$0.00	\$3,530,347.19	\$53,458,700.50	\$53,458,700.50	\$0.00
1331 - 1331 TIEMPO EXTRA	\$6,000,000.00	\$7,435,403.87	\$7,238,960.81	\$196,443.06	\$7,238,960.81	\$0.00	\$196,443.06	\$7,238,960.81	\$7,238,960.81	\$0.00
1341 - 1341 GRATIFICACIONES	\$2,599,999.99	\$9,179,333.57	\$9,102,693.96	\$76,639.61	\$9,102,693.96	\$0.00	\$76,639.61	\$9,102,693.96	\$9,102,693.96	\$0.00
1411 - 1411 CUOTAS IMSS	\$0.00	\$8,782,915.25	\$7,620,294.78	\$1,162,620.47	\$7,620,294.78	\$0.00	\$1,162,620.47	\$7,620,294.78	\$7,620,294.78	\$0.00
1421 - 1421 VIVIENDA PERSONAL DE SEGURIDAD MPIO	\$0.00	\$183,000.00	\$183,000.00	\$0.00	\$183,000.00	\$0.00	\$0.00	\$183,000.00	\$183,000.00	\$0.00
1441 - 1441 SEGURO DE VIDA	\$0.00	\$1,510.00	\$1,510.00	\$0.00	\$1,510.00	\$0.00	\$0.00	\$1,510.00	\$1,510.00	\$0.00
1521 - 1521 INDEMNIZACIONES	\$7,500,000.00	\$13,767,800.89	\$13,437,962.24	\$349,838.65	\$13,437,962.24	\$0.00	\$349,838.65	\$13,437,962.24	\$13,437,962.24	\$0.00
1522 - 1522 LIQUIDACIONES	\$4,940,538.13	\$4,956,224.74	\$4,794,169.79	\$162,054.95	\$4,794,169.79	\$0.00	\$162,054.95	\$4,794,169.79	\$4,794,169.79	\$0.00
1541 - 1541 BONOS DE DESPENSA	\$9,000,000.00	\$8,254,129.29	\$7,856,209.01	\$397,920.28	\$7,856,209.01	\$0.00	\$397,920.28	\$7,856,209.01	\$7,856,209.01	\$0.00
1542 - 1542 APOYOS A SINDICALIZADOS	\$0.00	\$20,806.00	\$20,704.00	\$102.00	\$20,704.00	\$0.00	\$102.00	\$20,704.00	\$20,704.00	\$0.00
1544 - 1544 SEGURO DE VIDA	\$9,000,000.00	\$7,813,469.12	\$7,813,469.12	\$0.00	\$7,813,469.12	\$0.00	\$0.00	\$7,813,469.12	\$7,813,469.12	\$0.00
1545 - 1545 HORAS PRESTACION	\$3,500,000.00	\$2,498,025.12	\$2,491,085.32	\$6,939.80	\$2,491,085.32	\$0.00	\$6,939.80	\$2,491,085.32	\$2,491,085.32	\$0.00
1551 - 1551 BECAS A EMPLEADOS	\$600,000.00	\$65,041.00	\$84,890.00	\$18,849.00	\$84,890.00	\$0.00	\$151.00	\$84,890.00	\$84,890.00	\$0.00
1581 - 1581 AYUDA PARA ALIMENTACION	\$659,999.99	\$321,714.04	\$110,000.00	\$211,714.04	\$110,000.00	\$0.00	\$211,714.04	\$110,000.00	\$110,000.00	\$0.00
15911 - 15911 OTRAS PERCEPCIONES	\$0.00	\$1,470,953.00	\$1,405,445.00	\$65,508.00	\$1,405,445.00	\$0.00	\$65,508.00	\$1,405,445.00	\$1,405,445.00	\$0.00
1592 - 1592 APOYO DE PREVISION SOCIAL	\$16,000,000.00	\$13,438,254.55	\$13,245,639.85	\$192,614.70	\$13,245,639.85	\$0.00	\$192,614.70	\$13,245,639.85	\$13,245,639.85	\$0.00
1593 - 1593 DIA FESTIVO	\$2,800,000.00	\$2,937,951.95	\$2,652,202.86	\$285,749.09	\$2,652,202.86	\$0.00	\$285,749.09	\$2,652,202.86	\$2,652,202.86	\$0.00
1594 - 1594 BONO ESTADIO	\$2,000,000.16	\$1,595,032.08	\$1,403,600.00	\$191,432.08	\$1,403,600.00	\$0.00	\$191,432.08	\$1,403,600.00	\$1,403,600.00	\$0.00
1596 - 1596 APOYO PARA VIVIENDA	\$3,999,999.96	\$181,600.70	\$181,200.00	\$400.70	\$181,200.00	\$0.00	\$400.70	\$181,200.00	\$181,200.00	\$0.00

MUNICIPIO DE SAN NICOLAS DE LOS GARZA, N.L.  
 (4) Estado sobre el Ejercicio del Presupuesto por: Ente Público / Clasificación Económica / Capítulo del Gasto  
 Diciembre de 2019

Divisor: Pesos

Tipo de gasto: Todos  
 Fuente de financiamiento: Todas

ENTE PUBLICO TIPO DE GASTO CAPITULO CONCEPTO FUENTE DE FINANCIAMIENTO	Acumulados (CONAC)										Deuda del ejercicio 10=(5-8)
	Presupuesto de Egresos Aprobado	Presupuesto Vigente	Comprometido	Presupuesto Disponible Para Comprometer	Devengado	Comprometido No Devengado	Presupuesto Sin Devengar	Ejercido	Pagado		
	1	2	3	4=(2-3)	5	6=(3-5)	7=(2-5)	8	9		
TOTAL CAPITULO	\$29,662,684.76	\$26,894,859.12	\$25,411,237.58	\$1,483,621.55	\$25,411,237.58	\$0.00	\$1,483,621.55	\$25,411,237.58	\$25,411,237.59	\$0.00	
	\$190,234.68	\$1,802,550.00	\$1,802,550.00	\$0.00	\$1,802,550.00	\$0.00	\$0.00	\$1,802,550.00	\$1,802,550.00	\$0.00	
	\$547,772,867.19	\$575,772,867.95	\$548,269,764.90	\$27,503,103.05	\$548,269,764.90	\$0.00	\$27,503,103.05	\$548,269,764.90	\$548,269,764.89	\$0.00	
2000 - MATERIALES Y SUMINISTROS	\$2,532,000.00	\$2,884,590.31	\$2,171,961.15	\$712,629.16	\$2,171,961.15	\$0.00	\$712,629.16	\$2,171,961.15	\$2,171,961.15	\$0.00	
1711 - 1711 BONO DE DESEMPEÑO	\$0.00	\$29,820.12	\$29,820.12	\$0.00	\$29,820.12	\$0.00	\$0.00	\$29,820.12	\$29,820.12	\$0.00	
2112 - 2112 FORTASEG	\$1,000,000.00	\$31,172.09	\$29,829.94	\$1,342.15	\$29,829.94	\$0.00	\$1,342.15	\$29,829.94	\$29,829.94	\$0.00	
2141 - 2141 MATERIALES Y ACCESORIOS DE COMUNIC	\$0.00	\$8,468.00	\$8,468.00	\$0.00	\$8,468.00	\$0.00	\$0.00	\$8,468.00	\$8,468.00	\$0.00	
2151 - 2151 MATERIAL IMPRESO E INFORMACION DIGI	\$2,409,000.00	\$9,697,351.47	\$7,666,962.36	\$1,030,389.11	\$7,666,962.36	\$0.00	\$1,030,389.11	\$7,666,962.36	\$7,666,962.36	\$0.00	
2161 - 2161 ARTICULOS PARA ASEO Y LIMPIEZA	\$2,000,000.00	\$2,111,885.20	\$1,807,873.33	\$304,011.87	\$1,807,873.33	\$0.00	\$304,011.87	\$1,807,873.33	\$1,807,873.33	\$0.00	
2211 - 2211 CONSUMO DE ALIMENTOS DEL PERSONAL	\$0.00	\$481,899.00	\$480,079.36	\$1,819.64	\$480,079.36	\$0.00	\$1,819.64	\$480,079.36	\$480,079.36	\$0.00	
2212 - 2212 GASTOS DE CAFETERIA	\$0.00	\$750,131.79	\$711,239.92	\$38,891.87	\$711,239.92	\$0.00	\$38,891.87	\$711,239.92	\$711,239.92	\$0.00	
2213 - 2213 ALIMENTOS ESTANCIAS INFANTILES	\$1,500,000.00	\$1,495,292.00	\$1,405,477.15	\$89,814.85	\$1,405,477.15	\$0.00	\$89,814.85	\$1,405,477.15	\$1,405,477.15	\$0.00	
2214 - 2214 ALIMENTOS A REOS	\$300,000.00	\$300,200.00	\$299,841.78	\$358.22	\$299,841.78	\$0.00	\$358.22	\$299,841.78	\$299,841.78	\$0.00	
2221 - 2221 ALIMENTOS PARA ANIMALES	\$960,000.00	\$827,253.04	\$575,551.14	\$251,701.90	\$575,551.14	\$0.00	\$251,701.90	\$575,551.14	\$575,551.14	\$0.00	
2231 - 2231 UTENSILIOS	\$0.00	\$130,797.83	\$129,239.95	\$1,557.88	\$129,239.95	\$0.00	\$1,557.88	\$129,239.95	\$129,239.95	\$0.00	
2421 - 2421 CEMENTO Y PRODUCCION DE CONCRETO	\$1,680,000.00	\$3,488,306.00	\$1,734,236.99	\$1,754,069.01	\$1,734,236.99	\$0.00	\$1,754,069.01	\$1,734,236.99	\$1,734,236.99	\$0.00	
2461 - 2461 MATERIAL ELECTRICO	\$10,308,600.00	\$6,401,509.83	\$6,153,967.16	\$247,542.67	\$6,153,967.16	\$0.00	\$247,542.67	\$6,153,967.16	\$6,153,967.16	\$0.00	
2462 - 2462 INFRAESTRUCTURA ALUMBRADO MUNICIPI	\$44,842,855.32	\$62,100,454.24	\$54,214,618.75	\$7,885,835.49	\$54,214,618.75	\$0.00	\$7,885,835.49	\$54,214,618.75	\$54,214,618.75	\$0.00	
2481 - 2481 TAPICES, PISOS, PERSIANAS Y DEMAS A	\$0.00	\$30,658.80	\$30,658.80	\$0.00	\$30,658.80	\$0.00	\$0.00	\$30,658.80	\$30,658.80	\$0.00	
2491 - 2491 PINTURAS Y ACCESORIOS	\$19,074,999.96	\$16,300,197.14	\$5,496,542.36	\$10,803,654.78	\$5,496,542.36	\$0.00	\$10,803,654.78	\$5,496,542.36	\$5,496,542.36	\$0.00	
2492 - 2492 MATERIALES DIVERSOS	\$14,735,000.04	\$19,403,868.18	\$10,474,728.30	\$8,929,139.88	\$10,474,728.30	\$0.00	\$8,929,139.88	\$10,474,728.30	\$10,474,728.30	\$0.00	
2493 - 2493 MATERIAL BACHEO DE CALLES	\$14,346,000.00	\$19,349,893.00	\$15,536,900.00	\$3,812,993.00	\$15,536,900.00	\$0.00	\$3,812,993.00	\$15,536,900.00	\$15,536,900.00	\$0.00	
2495 - 2495 ENSERES MENORES	\$0.00	\$768,843.62	\$768,843.62	\$0.00	\$768,843.62	\$0.00	\$0.00	\$768,843.62	\$768,843.62	\$0.00	
2531 - 2531 MEDICAMENTOS	\$13,999,999.76	\$14,999,779.56	\$14,653,292.54	\$345,487.02	\$14,653,292.54	\$0.00	\$345,487.02	\$14,653,292.54	\$14,653,292.54	\$0.00	
2532 - 2532 MATERIAL DE CURACION	\$3,000,000.24	\$4,492,416.05	\$2,594,469.72	\$1,897,926.33	\$2,594,469.72	\$0.00	\$1,897,926.33	\$2,594,469.72	\$2,594,469.72	\$0.00	
2533 - 2533 VACUNAS PARA ANIMALES	\$0.00	\$20,792.00	\$20,778.24	\$13.76	\$20,778.24	\$0.00	\$13.76	\$20,778.24	\$20,778.24	\$0.00	
2534 - 2534 MEDICAMENTO USO VETERINARIO	\$0.00	\$1,200,000.00	\$1,198,232.40	\$1,767.60	\$1,198,232.40	\$0.00	\$1,767.60	\$1,198,232.40	\$1,198,232.40	\$0.00	
2551 - 2551 MATERIALES Y SUMINISTROS USO VETERI	\$0.00	\$120,799.63	\$120,745.24	\$54.39	\$120,745.24	\$0.00	\$54.39	\$120,745.24	\$120,745.24	\$0.00	
2611 - 2611 GASOLINA	\$71,715,225.00	\$60,481,265.08	\$48,299,007.41	\$11,182,257.67	\$48,299,007.41	\$0.00	\$11,182,257.67	\$48,299,007.41	\$48,299,007.41	\$0.00	

MUNICIPIO DE SAN NICOLAS DE LOS GARZA, N.L.  
 Diciembre de 2019  
 Tipo de gasto: Todos

Fuente de financiamiento: Todas

Divisor: Pesos

ENTE PÚBLICO TIPO DE GASTO CAPÍTULO CONCEPTO	Acumulados (CONAC)										Deuda del ejercicio 10=(5-8)
	Presupuesto de Egresos Aprobado	Presupuesto Vigente	Comprometido	Presupuesto Disponible Para Comprometer	Devengado	Comprometido No Devengado	Presupuesto Sin Devenagar	Ejercido	Pagado		
	1	2	3	4=(2-3)	5	6=(3-5)	7=(2-5)	8	9		
<b>FUENTE DE FINANCIAMIENTO</b>											
2612 - 2612 DIESEL	\$5,999,999.88	\$6,460,148.56	\$6,182,227.28	\$277,921.28	\$6,182,227.28	\$0.00	\$277,921.28	\$6,182,227.28	\$6,182,227.28	\$0.00	
2613 - 2613 GAS LP	\$900,000.12	\$548,906.92	\$310,615.80	\$238,291.12	\$310,615.80	\$0.00	\$238,291.12	\$310,615.80	\$310,615.80	\$0.00	
2614 - 2614 ACEITES Y LUBRICANTES	\$0.00	\$116,886.00	\$116,869.35	\$16.65	\$116,869.35	\$0.00	\$16.65	\$116,869.35	\$116,869.35	\$0.00	
2711 - 2711 UNIFORMES PERSONAL ADMINISTRATIVO	\$720,000.00	\$504,472.28	\$444,240.76	\$160,231.52	\$444,240.76	\$0.00	\$160,231.52	\$444,240.76	\$444,240.76	\$0.00	
2712 - 2712 UNIFORMES PERSONAL DE SERVICIO	\$1,244,000.00	\$763,228.98	\$733,417.71	\$29,811.27	\$733,417.71	\$0.00	\$29,811.27	\$733,417.71	\$733,417.71	\$0.00	
2713 - 2713 EQUIPO Y ACCESORIOS DE UNIFORMES	\$0.00	\$139,429.10	\$139,429.10	\$0.00	\$139,429.10	\$0.00	\$0.00	\$139,429.10	\$139,429.10	\$0.00	
2714 - 2714 FORTASEG	\$0.00	\$2,297,240.80	\$2,297,240.80	\$0.00	\$2,297,240.80	\$0.00	\$0.00	\$2,297,240.80	\$2,297,240.80	\$0.00	
2721 - 2721 UNIFORMES DE SEGURIDAD PUBLICA Y ACC	\$3,418,000.00	\$3,377,049.99	\$3,375,444.33	\$1,605.66	\$3,375,444.33	\$0.00	\$1,605.66	\$3,375,444.33	\$3,375,444.33	\$0.00	
2722 - 2722 UNIFORMES DE PROTECCION CIVIL Y ACC	\$350,000.00	\$0.00	\$0.00	\$0.00	\$0.00	\$0.00	\$0.00	\$0.00	\$0.00	\$0.00	
2723 - 2723 PRENDAS DE SEGURIDAD	\$2,000,000.00	\$443,584.00	\$443,584.00	\$0.00	\$443,584.00	\$0.00	\$0.00	\$443,584.00	\$443,584.00	\$0.00	
2731 - 2731 MATERIAL DEPORTIVO	\$3,292,800.00	\$3,521,490.20	\$3,426,163.54	\$95,326.66	\$3,426,163.54	\$0.00	\$95,326.66	\$3,426,163.54	\$3,426,163.54	\$0.00	
2751 - 2751 BLANCOS Y OTROS PRODUCTOS TEXTILES	\$0.00	\$532,092.87	\$263.32	\$531,829.55	\$263.32	\$0.00	\$531,829.55	\$263.32	\$263.32	\$0.00	
2821 - 2821 MATERIALES DE SEGURIDAD PUBLICA	\$0.00	\$157,064.00	\$157,064.00	\$0.00	\$157,064.00	\$0.00	\$0.00	\$157,064.00	\$157,064.00	\$0.00	
2822 - 2822 FORTASEG	\$0.00	\$745,149.99	\$745,149.99	\$0.01	\$745,149.99	\$0.00	\$0.01	\$745,149.99	\$745,149.99	\$0.00	
2833 - 2833 FORTASEG	\$0.00	\$4,016,932.63	\$3,897,300.72	\$119,631.91	\$3,897,300.72	\$0.00	\$119,631.91	\$3,897,300.72	\$3,897,300.72	\$0.00	
2911 - 2911 HERRAMIENTAS Y UTILES	\$4,499,999.76	\$1,569,490.83	\$878,060.12	\$691,430.71	\$878,060.12	\$0.00	\$691,430.71	\$878,060.12	\$878,060.12	\$0.00	
2931 - 2931 ACCESORIOS EQUIPO MUSICAL Y SONIDO	\$0.00	\$250,008.56	\$250,008.56	\$50.00	\$250,008.56	\$0.00	\$50.00	\$250,008.56	\$250,008.56	\$0.00	
2941 - 2941 MATERIALES Y SUMINISTROS DE COMPUTO	\$2,400,000.00	\$1,467,075.32	\$1,197,621.53	\$269,453.79	\$1,197,621.53	\$0.00	\$269,453.79	\$1,197,621.53	\$1,197,621.53	\$0.00	
2961 - 2961 REFACCIONES	\$2,499,999.96	\$8,778,342.64	\$7,991,464.71	\$786,877.93	\$7,991,464.71	\$0.00	\$786,877.93	\$7,991,464.71	\$7,991,464.71	\$0.00	
2962 - 2962 LLANTAS Y CAMARAS	\$5,000,000.28	\$5,074,858.64	\$1,271,824.94	\$3,803,033.70	\$1,271,824.94	\$0.00	\$3,803,033.70	\$1,271,824.94	\$1,271,824.94	\$0.00	
2963 - 2963 EQUIPO Y ACCESORIOS	\$0.00	\$624,422.46	\$538,205.83	\$86,216.62	\$538,205.83	\$0.00	\$86,216.62	\$538,205.83	\$538,205.83	\$0.00	
<b>TOTAL CAPITULO</b>	<b>\$236,631,480.32</b>	<b>\$268,394,608.75</b>	<b>\$212,009,582.12</b>	<b>\$56,385,026.63</b>	<b>\$212,009,582.12</b>	<b>\$0.00</b>	<b>\$56,385,026.63</b>	<b>\$212,009,582.12</b>	<b>\$212,009,582.12</b>	<b>\$0.00</b>	
<b>3000 - SERVICIOS GENERALES</b>											
3111 - 3111 ENERGIA ELECTRICA	\$26,683,600.65	\$33,579,813.00	\$33,483,569.24	\$96,243.76	\$33,483,569.24	\$0.00	\$96,243.76	\$33,483,569.24	\$33,483,569.24	\$0.00	
3112 - 3112 ENERGIA ELECTRICA ESTATAL	\$749,801.04	\$0.00	\$0.00	\$0.00	\$0.00	\$0.00	\$0.00	\$0.00	\$0.00	\$0.00	
3113 - 3113 ENERGIA ELECTRICA FEDERAL	\$50,565,598.34	\$54,247,541.67	\$54,247,541.67	\$0.00	\$54,247,541.67	\$0.00	\$0.00	\$54,247,541.67	\$54,247,541.67	\$0.00	
3121 - 3121 GAS	\$900,001.12	\$561,445.12	\$618,937.00	\$42,508.12	\$618,937.00	\$0.00	\$42,508.12	\$618,937.00	\$618,937.00	\$0.00	
3131 - 3131 AGUA Y DRENAJE	\$5,000,000.05	\$4,183,366.73	\$3,535,287.00	\$648,079.73	\$3,535,287.00	\$0.00	\$648,079.73	\$3,535,287.00	\$3,535,287.00	\$0.00	
3141 - 3141 TELEFONOS	\$4,999,999.91	\$6,125,568.43	\$5,959,841.70	\$165,716.73	\$5,959,841.70	\$0.00	\$165,716.73	\$5,959,841.70	\$5,959,841.70	\$0.00	
3151 - 3151 TELEFONOS CELULARES	\$799,999.88	\$1,432,261.33	\$1,277,574.00	\$154,687.33	\$1,277,574.00	\$0.00	\$154,687.33	\$1,277,574.00	\$1,277,574.00	\$0.00	

MUNICIPIO DE SAN NICOLAS DE LOS GARZA, N.L.  
 (4) Estado sobre el Ejercicio del Presupuesto por: Ente Público / Clasificación Económica / Capítulo del Gasto  
 Diciembre de 2019

Tipo de gasto: Todos  
 Fuente de financiamiento: Todas

ENTE PÚBLICO TIPO DE GASTO CAPÍTULO CONCEPTO FUENTE DE FINANCIAMIENTO	Acumulados (CONAC)										Deuda del ejercicio 10=(5-8)
	Presupuesto de Egresos Aprobado 1	Presupuesto Vigente 2	Comprometido 3	Presupuesto Disponible Para Comprometer 4=(2-3)	Devengado 5	Comprometido No Devengado 6=(3-5)	Presupuesto Sin Devengar 7=(2-5)	Ejercicio 8	Pagado 9	10=(5-8)	
3161 - 3161 SER. TELECOMUNICACIONES Y SATE GPS	\$1,000,000.00	\$2,794,668.96	\$2,788,400.00	\$6,268.96	\$2,788,400.00	\$0.00	\$6,268.96	\$2,788,400.00	\$2,788,400.00	\$0.00	\$0.00
3163 - 3163 SERVICIO DE MONITOREO Y ALARMAS	\$0.00	\$201,840.00	\$201,840.00	\$0.00	\$201,840.00	\$0.00	\$0.00	\$201,840.00	\$201,840.00	\$0.00	\$0.00
3181 - 3181 CORREOS, TELEGRAFOS Y MENSAJERIA	\$0.00	\$21,428.00	\$21,376.09	\$51.91	\$21,376.09	\$0.00	\$51.91	\$21,376.09	\$21,376.09	\$0.00	\$0.00
3221 - 3221 ARRENDAMIENTO DE INMUEBLES	\$2,000,000.00	\$2,360,390.73	\$1,774,435.25	\$585,955.48	\$1,774,435.25	\$0.00	\$585,955.48	\$1,774,435.25	\$1,774,435.25	\$0.00	\$0.00
3231 - 3231 ARRENDAMIENTO DE MAQUINAS COPIADO	\$2,499,999.90	\$2,585,205.90	\$1,681,995.19	\$903,210.71	\$1,681,995.19	\$0.00	\$903,210.71	\$1,681,995.19	\$1,681,995.19	\$0.00	\$0.00
3251 - 3251 ARREND. DE EQ. DE TRANSPORTE	\$13,956,554.82	\$23,703,834.79	\$23,407,098.16	\$296,736.63	\$23,407,098.16	\$0.00	\$296,736.63	\$23,407,098.16	\$23,407,098.16	\$0.00	\$0.00
3261 - 3261 ARRENDAMIENTO DE MAQUINARIA	\$0.00	\$42,090.00	\$42,088.00	\$2.00	\$42,088.00	\$0.00	\$2.00	\$42,088.00	\$42,088.00	\$0.00	\$0.00
3271 - 3271 ARRENDAMIENTO DE SOFTWARE	\$1,440,000.00	\$167,040.00	\$167,040.00	\$0.00	\$167,040.00	\$0.00	\$0.00	\$167,040.00	\$167,040.00	\$0.00	\$0.00
3281 - 3281 ARREND. DE EQ. DE COMUNICACION	\$1,296,000.00	\$621,568.00	\$621,064.00	\$504.00	\$621,064.00	\$0.00	\$504.00	\$621,064.00	\$621,064.00	\$0.00	\$0.00
3292 - 3292 ARRENDAMIENTO DE OTROS EQUIPOS	\$0.00	\$81,459.00	\$81,368.14	\$90.86	\$81,368.14	\$0.00	\$90.86	\$81,368.14	\$81,368.14	\$0.00	\$0.00
3293 - 3293 ARRENDAMIENTO DE EQUIPO DE SONIDO	\$0.00	\$0.00	\$0.00	\$0.00	\$0.00	\$0.00	\$0.00	\$0.00	\$0.00	\$0.00	\$0.00
3311 - 3311 HONORARIOS AUDITORES EXTERNOS	\$3,062,400.00	\$1,374,600.00	\$1,374,600.00	\$0.00	\$1,374,600.00	\$0.00	\$0.00	\$1,374,600.00	\$1,374,600.00	\$0.00	\$0.00
3312 - 3312 HONORARIOS A PROFESIONISTAS	\$10,000,000.00	\$8,349,026.96	\$8,339,743.58	\$9,283.38	\$8,339,743.58	\$0.00	\$9,283.38	\$8,339,743.58	\$8,339,743.58	\$0.00	\$0.00
3313 - 3313 SERVICIOS DE AVALUO DE BIENES E INM	\$180,000.00	\$23,948.00	\$23,947.04	\$0.96	\$23,947.04	\$0.00	\$0.96	\$23,947.04	\$23,947.04	\$0.00	\$0.00
3314 - 3314 HONORARIOS POR SERVICIOS LEGALES	\$940,000.00	\$2,712,065.00	\$2,700,186.08	\$11,878.92	\$2,700,186.08	\$0.00	\$11,878.92	\$2,700,186.08	\$2,700,186.08	\$0.00	\$0.00
3321 - 3321 ESTUDIOS Y PROYECTOS	\$0.00	\$10,177,201.20	\$10,046,633.06	\$130,568.14	\$10,046,633.06	\$0.00	\$130,568.14	\$10,046,633.06	\$10,046,633.06	\$0.00	\$0.00
3324 - 3324 SERVICIOS TOPOGRAFICOS	\$0.00	\$133,330.40	\$133,330.40	\$0.00	\$133,330.40	\$0.00	\$0.00	\$133,330.40	\$133,330.40	\$0.00	\$0.00
3331 - 3331 SERVICIOS DE CONSULTORIA ADMINISTRATIVA	\$15,976,000.00	\$29,054,671.38	\$29,005,370.95	\$49,300.43	\$29,005,370.95	\$0.00	\$49,300.43	\$29,005,370.95	\$29,005,370.95	\$0.00	\$0.00
3341 - 3341 CAPACI. Y ADIESTRAMIENTO	\$5,000,000.00	\$3,228,797.82	\$3,147,653.10	\$81,144.72	\$3,147,653.10	\$0.00	\$81,144.72	\$3,147,653.10	\$3,147,653.10	\$0.00	\$0.00
3347 - 3347 FORTASEG	\$0.00	\$4,774,073.45	\$4,722,077.44	\$51,996.01	\$4,722,077.44	\$0.00	\$51,996.01	\$4,722,077.44	\$4,722,077.44	\$0.00	\$0.00
3363 - 3363 SERVICIOS Y EXPEDICION DE PASAPORTE	\$934,766.25	\$857,785.25	\$866,405.81	\$171,379.44	\$866,405.81	\$0.00	\$171,379.44	\$866,405.81	\$866,405.81	\$0.00	\$0.00
3364 - 3364 SERVICIOS DE DIGITALIZACION	\$0.00	\$15,000.00	\$0.00	\$15,000.00	\$0.00	\$0.00	\$15,000.00	\$0.00	\$0.00	\$0.00	\$0.00
3391 - 3391 SER. MEDICOS Y HOSPITALARIOS	\$21,999,999.84	\$32,886,145.44	\$32,362,696.94	\$523,448.50	\$32,362,696.94	\$0.00	\$523,448.50	\$32,362,696.94	\$32,362,696.94	\$0.00	\$0.00
33911 - 33911 FORTASEG	\$0.00	\$0.00	\$0.00	\$0.00	\$0.00	\$0.00	\$0.00	\$0.00	\$0.00	\$0.00	\$0.00
33912 - 33912 ESTUDIOS DE RAYOS X *	\$0.00	\$1,493,938.89	\$950,849.81	\$543,089.08	\$950,849.81	\$0.00	\$543,089.08	\$950,849.81	\$950,849.81	\$0.00	\$0.00
3393 - 3393 ESTUDIOS DE LABORATORIO	\$4,000,000.17	\$4,225,805.30	\$4,224,408.56	\$1,396.74	\$4,224,408.56	\$0.00	\$1,396.74	\$4,224,408.56	\$4,224,408.56	\$0.00	\$0.00
3421 - 3421 SERVICIOS DE COBRANZA	\$0.00	\$113.00	\$112.74	\$0.26	\$112.74	\$0.00	\$0.26	\$112.74	\$112.74	\$0.00	\$0.00
3431 - 3431 SERVICIOS DE RECAUDACION	\$0.00	\$981,638.40	\$981,638.40	\$0.00	\$981,638.40	\$0.00	\$0.00	\$981,638.40	\$981,638.40	\$0.00	\$0.00
3451 - 3451 SEGUROS DE VEHICULOS	\$19,000,000.00	\$23,857,117.82	\$22,997,350.80	\$859,767.02	\$22,997,350.80	\$0.00	\$859,767.02	\$22,997,350.80	\$22,997,350.80	\$0.00	\$0.00
3452 - 3452 SEGURO DE EDIFICIO	\$4,500,000.00	\$0.00	\$0.00	\$0.00	\$0.00	\$0.00	\$0.00	\$0.00	\$0.00	\$0.00	\$0.00

MUNICIPIO DE SAN NICOLAS DE LOS GARZA, N.L.  
 (4) Estado sobre el Ejercicio del Presupuesto por: Ente Público / Clasificación Económica / Capítulo del Gasto  
 Diciembre de 2019

Tipo de gasto: Todos  
 Fuente de financiamiento: Todas

ENTE PÚBLICO TIPO DE GASTO CAPÍTULO CONCEPTO	Acumulados (CONAC)										Deuda del ejercicio 10=(5-8)	
	1	2	3	4=(2-3) Presupuesto Disponible Para Compro meter	5 Devengado	6=(3-5) Comprometido No Devengado	7=(2-5) Presupuesto Sin Devengar	8 Ejercido	9 Pagado	10=(5-8)		
FUENTE DE FINANCIAMIENTO												
3454 - 3454 SEGURO CASA-HABITACION	\$0.00	\$3,015,600.00	\$3,015,600.00	\$0.00	\$3,015,600.00	\$0.00	\$0.00	\$3,015,600.00	\$3,015,600.00	\$0.00	\$0.00	
3471 - 3471 FLETES Y MANIOBRAS	\$0.00	\$1,624.00	\$1,624.00	\$6.00	\$1,624.00	\$0.00	\$6.00	\$1,624.00	\$1,624.00	\$0.00	\$0.00	
3491 - 3491 SERVICIOS BANCARIOS	\$1,500,000.00	\$1,625,312.32	\$1,625,312.32	\$181.92	\$1,625,312.32	\$0.00	\$181.92	\$1,625,312.32	\$1,625,312.32	\$0.00	\$0.00	
3511 - 3511 MTTTO. DE EDIFICIOS	\$3,540,000.00	\$991,521.00	\$798,763.84	\$192,757.16	\$798,763.84	\$0.00	\$192,757.16	\$798,763.84	\$798,763.84	\$0.00	\$0.00	
3512 - 3512 MTTTO. VIAS PUBLICAS	\$0.00	\$10,477,790.70	\$10,347,628.50	\$130,162.20	\$10,347,628.50	\$0.00	\$130,162.20	\$10,347,628.50	\$10,347,628.50	\$0.00	\$0.00	
3513 - 3513 MTTTO. DE ALBERCAS	\$1,000,000.00	\$1,410,000.04	\$1,325,715.77	\$84,284.27	\$1,325,715.77	\$0.00	\$84,284.27	\$1,325,715.77	\$1,325,715.77	\$0.00	\$0.00	
3531 - 3531 MTTTO. EQ. DE COMPUTO	\$2,000,000.00	\$3,135,400.38	\$3,135,382.01	\$18.37	\$3,135,382.01	\$0.00	\$18.37	\$3,135,382.01	\$3,135,382.01	\$0.00	\$0.00	
3532 - 3532 MTTTO. EQ. DE COMUNICACION	\$1,000,000.00	\$11,928,918.20	\$11,927,314.93	\$1,603.27	\$11,927,314.93	\$0.00	\$1,603.27	\$11,927,314.93	\$11,927,314.93	\$0.00	\$0.00	
3551 - 3551 MTTTO. DE VEHICULOS	\$20,000,000.20	\$11,307,484.76	\$11,126,746.28	\$180,738.48	\$11,126,746.28	\$0.00	\$180,738.48	\$11,126,746.28	\$11,126,746.28	\$0.00	\$0.00	
3552 - 3552 REPARACION VEHICULOS POR ACCIDENTE	\$1,000,000.00	\$65,092.07	\$498,585.44	\$65,506.63	\$498,585.44	\$0.00	\$65,506.63	\$498,585.44	\$498,585.44	\$0.00	\$0.00	
3561 - 3561 MANTENIMIENTO DE EQUIPO DE DEFENSA	\$0.00	\$61,248.00	\$61,248.00	\$0.00	\$61,248.00	\$0.00	\$0.00	\$61,248.00	\$61,248.00	\$0.00	\$0.00	
3571 - 3571 MTTTO. MAQUINARIA Y EQ.	\$997,000.00	\$1,605,696.38	\$1,568,059.14	\$37,637.24	\$1,568,059.14	\$0.00	\$37,637.24	\$1,568,059.14	\$1,568,059.14	\$0.00	\$0.00	
3572 - 3572 MTTTO. DE SEÑALES Y NOMENCLATURA	\$1,200,000.00	\$3,969,001.00	\$3,568,493.41	\$607.59	\$3,568,493.41	\$0.00	\$607.59	\$3,568,493.41	\$3,568,493.41	\$0.00	\$0.00	
3573 - 3573 MTTTO. DE ESTACIONOMETROS	\$1,200,000.00	\$11,200.00	\$10,967.80	\$232.20	\$10,967.80	\$0.00	\$232.20	\$10,967.80	\$10,967.80	\$0.00	\$0.00	
3575 - 3575 MTTTO. ALUMBRADO PUBLICO	\$10,200,966.12	\$10,849,268.07	\$10,849,264.31	\$1.76	\$10,849,264.31	\$0.00	\$1.76	\$10,849,264.31	\$10,849,264.31	\$0.00	\$0.00	
3581 - 3581 CUOTAS SIMEPRODE	\$16,000,000.00	\$17,863,250.98	\$17,863,250.98	\$0.00	\$17,863,250.98	\$0.00	\$0.00	\$17,863,250.98	\$17,863,250.98	\$0.00	\$0.00	
3582 - 3582 RECOLECCION Y TRANSPORTACION RESID	\$82,000,000.00	\$86,181,191.80	\$86,181,191.80	\$0.00	\$86,181,191.80	\$0.00	\$0.00	\$86,181,191.80	\$86,181,191.80	\$0.00	\$0.00	
3583 - 3583 DESECHOS PATOLOGICOS	\$60,000.00	\$59,075.00	\$58,242.39	\$832.61	\$58,242.39	\$0.00	\$832.61	\$58,242.39	\$58,242.39	\$0.00	\$0.00	
3584 - 3584 SERVICIOS DE LAVANDERIA	\$420,000.00	\$363,645.00	\$354,504.24	\$9,140.76	\$354,504.24	\$0.00	\$9,140.76	\$354,504.24	\$354,504.24	\$0.00	\$0.00	
3585 - 3585 SERVICIO DE DESINFECCION	\$636,000.00	\$522,030.00	\$522,000.00	\$30.00	\$522,000.00	\$0.00	\$30.00	\$522,000.00	\$522,000.00	\$0.00	\$0.00	
3586 - 3586 SERVICIOS DE LIMPIEZA	\$1,740,000.00	\$7,308,000.00	\$7,293,500.00	\$14,500.00	\$7,293,500.00	\$0.00	\$14,500.00	\$7,293,500.00	\$7,293,500.00	\$0.00	\$0.00	
3591 - 3591 MTTTO. DE PARQUES Y JARDINES	\$17,609,819.52	\$85,548,150.00	\$85,543,904.12	\$4,245.88	\$85,543,904.12	\$0.00	\$4,245.88	\$85,543,904.12	\$85,543,904.12	\$0.00	\$0.00	
3611 - 3611 RADIO, PRENSA, T.V. Y PUBLICIDAD	\$18,270,000.00	\$17,479,095.12	\$16,601,472.96	\$877,622.16	\$16,601,472.96	\$0.00	\$877,622.16	\$16,601,472.96	\$16,601,472.96	\$0.00	\$0.00	
3711 - 3711 BOLETO DE AVION	\$260,000.00	\$477,475.00	\$451,154.99	\$26,320.01	\$451,154.99	\$0.00	\$26,320.01	\$451,154.99	\$451,154.99	\$0.00	\$0.00	
3721 - 3721 PASAJES DE TRANSPORTE TERRESTRE	\$0.00	\$69,883.00	\$68,998.55	\$884.45	\$68,998.55	\$0.00	\$884.45	\$68,998.55	\$68,998.55	\$0.00	\$0.00	
3751 - 3751 GASTOS DE VIAJE	\$0.00	\$190,412.00	\$184,196.91	\$6,215.09	\$184,196.91	\$0.00	\$6,215.09	\$184,196.91	\$184,196.91	\$0.00	\$0.00	
3811 - 3811 INFORME ANUAL	\$1,000,000.00	\$966,000.00	\$116,000.00	\$850,000.00	\$116,000.00	\$0.00	\$850,000.00	\$116,000.00	\$116,000.00	\$0.00	\$0.00	
3821 - 3821 ACTIVIDADES CIVICAS, CULTURALES Y	\$4,200,000.00	\$6,287,162.04	\$6,180,837.66	\$106,324.38	\$6,180,837.66	\$0.00	\$106,324.38	\$6,180,837.66	\$6,180,837.66	\$0.00	\$0.00	
3822 - 3822 EVENTOS OFICIALES	\$3,000,000.00	\$6,341,092.96	\$6,322,447.30	\$18,645.66	\$6,322,447.30	\$0.00	\$18,645.66	\$6,322,447.30	\$6,322,447.30	\$0.00	\$0.00	
3823 - 3823 FESTEJOS NAVIDENOS	\$3,000,000.00	\$14,487,776.00	\$14,487,689.60	\$86.40	\$14,487,689.60	\$0.00	\$86.40	\$14,487,689.60	\$14,487,689.60	\$0.00	\$0.00	

**MUNICIPIO DE SAN NICOLAS DE LOS GARZA, N.L.**  
**(4) Estado sobre el Ejercicio del Presupuesto por: Ente Público / Clasificación Económica / Capítulo del Gasto**  
 Diciembre de 2019  
 Tipo de gasto: Todos  
 Fuente de financiamiento: Todas

Divisor: Pesos

ENTE PÚBLICO TIPO DE GASTO CAPÍTULO CONCEPTO	Acumulados (CONAC)										Deuda del ejercicio 10=(5-8)
	Presupuesto de Egresos Aprobado	Presupuesto Vigente	Comprometido	Presupuesto Disponible Para Comprometer 4=(2-3)	Devengado	Comprometido No Devengado 6=(3-5)	Presupuesto Sin Devengar 7=(2-5)	Ejercido	Pagado		
	1	2	3	4=(2-3)	5	6=(3-5)	7=(2-5)	8	9		
<b>FUENTE DE FINANCIAMIENTO</b>											
3624 - 3824 PLACAS Y MONUMENTOS CONMEMORATI	\$0.00	\$29,232.00	\$29,232.00	\$18.00	\$29,232.00	\$0.00	\$18.00	\$29,232.00	\$29,232.00	\$0.00	
3625 - 3825 RECREACION POPULAR	\$3,540,000.00	\$16,272,666.99	\$15,526,067.23	\$746,502.76	\$15,526,067.23	\$0.00	\$746,502.76	\$15,526,067.23	\$15,526,067.23	\$0.00	
3826 - 3826 LINEA DIRECTA	\$0.00	\$0.00	\$0.00	\$0.00	\$0.00	\$0.00	\$0.00	\$0.00	\$0.00	\$0.00	
3827 - 3827 OTROS GASTOS DE ORDEN SOCIAL	\$0.00	\$1,677,290.00	\$1,542,012.03	\$135,277.97	\$1,542,012.03	\$0.00	\$135,277.97	\$1,542,012.03	\$1,542,012.03	\$0.00	
3921 - 3921 REFERENDOS, PLACAS Y TENENCIAS	\$2,600,000.00	\$1,607,717.96	\$1,714,772.30	\$82,945.68	\$1,714,772.30	\$0.00	\$82,945.68	\$1,714,772.30	\$1,714,772.30	\$0.00	
3951 - 3951 MULTAS Y GASTOS LEGALES	\$1,200,000.00	\$3,404,851.83	\$3,328,856.15	\$75,995.68	\$3,328,856.15	\$0.00	\$75,995.68	\$3,328,856.15	\$3,328,856.15	\$0.00	
3961 - 3961 DEPOSITOS EN GARANTIA	\$0.00	\$18,118.20	\$18,118.20	\$0.00	\$18,118.20	\$0.00	\$0.00	\$18,118.20	\$18,118.20	\$0.00	
3981 - 3981 IMPUESTO SOBRE NOMINA ESTATAL	\$1,630,170.10	\$12,311,445.53	\$11,696,876.57	\$614,568.96	\$11,696,876.57	\$0.00	\$614,568.96	\$11,696,876.57	\$11,696,876.57	\$0.00	
3991 - 3991 CUOTAS Y SUSCRIPCIONES	\$0.00	\$565,795.54	\$565,550.78	\$244.76	\$565,550.78	\$0.00	\$244.76	\$565,550.78	\$565,550.78	\$0.00	
<b>TOTAL CAPITULO</b>	\$452,089,677.91	\$597,741,208.26	\$588,117,860.74	\$9,623,347.52	\$588,117,860.74	\$0.00	\$9,623,347.52	\$588,117,860.74	\$588,117,860.74	\$0.00	
<b>4000 - TRANSFERENCIAS, ASIGNACIONES, SUBSIDIOS Y OTRAS AYUDAS</b>											
4212 - 4212 APORTACIONES INSTITUTO DE LA JUVEN	\$0.00	\$0.00	\$0.00	\$0.00	\$0.00	\$0.00	\$0.00	\$0.00	\$0.00	\$0.00	
4213 - 4213 APORT. AL INSTITUTO DE PLANEACION	\$13,000,000.00	\$13,000,000.04	\$12,999,999.96	\$0.08	\$12,999,999.96	\$0.00	\$0.08	\$12,999,999.96	\$12,999,999.96	\$0.00	
4214 - 4214 APORT. INSTITUTO MUNICIPAL DEL DEP	\$0.00	\$1,921,090.54	\$1,921,090.54	\$0.00	\$1,921,090.54	\$0.00	\$0.00	\$1,921,090.54	\$1,921,090.54	\$0.00	
4216 - 4216 APORTACION AL CENTRO CULTURAL ROSA	\$0.00	\$18,000,000.00	\$18,000,000.00	\$0.00	\$18,000,000.00	\$0.00	\$0.00	\$18,000,000.00	\$18,000,000.00	\$0.00	
4217 - 4217 APORT INST. DE CULTURA FISICA Y DEP	\$0.00	\$10,000,000.00	\$10,000,000.00	\$0.00	\$10,000,000.00	\$0.00	\$0.00	\$10,000,000.00	\$10,000,000.00	\$0.00	
4218 - 4218 INST MPAL PIDEARROLLO CULTURAL	\$0.00	\$10,000,000.00	\$9,998,999.99	\$1,000.01	\$9,998,999.99	\$0.00	\$1,000.01	\$9,998,999.99	\$9,998,999.99	\$0.00	
4411 - 4411 APOYOS ECONOMICOS Y MAT. A PERS	\$4,200,000.00	\$17,326,231.11	\$17,297,908.05	\$28,323.06	\$17,297,908.05	\$0.00	\$28,323.06	\$17,297,908.05	\$17,297,908.05	\$0.00	
4412 - 4412 ALIMENTOS Y DESPENSAS AL ADULTO MAY	\$1,440,000.00	\$2,697,327.03	\$2,366,768.20	\$330,558.83	\$2,366,768.20	\$0.00	\$330,558.83	\$2,366,768.20	\$2,366,768.20	\$0.00	
4451 - 4451 APORT. PARA AGRUP. CIVICAS, CULT.Y	\$26,763,978.52	\$68,404,828.52	\$27,373,305.77	\$1,031,522.75	\$27,373,305.77	\$0.00	\$1,031,522.75	\$27,373,305.77	\$27,373,305.77	\$0.00	
4452 - 4452 AYUDAS SOCIALES A INSTITUCIONES SIN	\$0.00	\$1,040,000.00	\$1,020,000.00	\$20,000.00	\$1,020,000.00	\$0.00	\$20,000.00	\$1,020,000.00	\$1,020,000.00	\$0.00	
4511 - 4511 SUELDOS SINDICALIZADOS	\$36,905,163.76	\$23,100,163.27	\$22,380,849.52	\$719,313.75	\$22,380,849.52	\$0.00	\$719,313.75	\$22,380,849.52	\$22,380,849.52	\$0.00	
4512 - 4512 SUELDOS PERSONAL CONFIANZA	\$17,190,034.22	\$12,177,115.09	\$12,141,068.63	\$36,046.46	\$12,141,068.63	\$0.00	\$36,046.46	\$12,141,068.63	\$12,141,068.63	\$0.00	
4513 - 4513 AGUINALDO	\$8,946,618.78	\$3,865,325.78	\$3,504,982.22	\$360,343.56	\$3,504,982.22	\$0.00	\$360,343.56	\$3,504,982.22	\$3,504,982.22	\$0.00	
4514 - 4514 OTROS CONCEPTOS ADICIONALES	\$3,600,000.00	\$4,674,070.00	\$4,289,961.46	\$384,108.54	\$4,289,961.46	\$0.00	\$384,108.54	\$4,289,961.46	\$4,289,961.46	\$0.00	
4515 - 4515 SERVICIOS MEDICOS	\$20,000,000.00	\$23,036,598.78	\$22,597,494.74	\$439,104.04	\$22,597,494.74	\$0.00	\$439,104.04	\$22,597,494.74	\$22,597,494.74	\$0.00	
4521 - 4521 SUELDOS SINDICALIZADOS	\$19,637,580.82	\$43,409,080.32	\$43,214,291.56	\$194,788.76	\$43,214,291.56	\$0.00	\$194,788.76	\$43,214,291.56	\$43,214,291.56	\$0.00	
4522 - 4522 SUELDO PERSONAL CONFIANZA	\$13,750,488.24	\$16,943,994.24	\$16,943,992.75	\$1,49	\$16,943,992.75	\$0.00	\$1,49	\$16,943,992.75	\$16,943,992.75	\$0.00	
4523 - 4523 AGUINALDO	\$5,468,782.48	\$7,865,269.48	\$7,347,038.02	\$518,231.46	\$7,347,038.02	\$0.00	\$518,231.46	\$7,347,038.02	\$7,347,038.02	\$0.00	
4524 - 4524 OTROS CONCEPTOS ADICIONALES	\$4,500,000.00	\$5,500,026.00	\$5,387,124.86	\$112,901.14	\$5,387,124.86	\$0.00	\$112,901.14	\$5,387,124.86	\$5,387,124.86	\$0.00	

MUNICIPIO DE SAN NICOLAS DE LOS GARZA, N.L.  
 (4) Estado sobre el Ejercicio del Presupuesto por: Ente Público / Clasificación Económica / Capítulo del Gasto  
 Diciembre de 2019

Tipo de gasto: Todos  
 Fuente de financiamiento: Todas

ENTE PÚBLICO TIPO DE GASTO CAPÍTULO CONCEPTO	Acumulados (CONAC)										Deuda del ejercicio 10=(5-8)
	Presupuesto de Egresos Aprobado	Presupuesto Vigente	Comprometido	Presupuesto Disponible Para Comprometer 4=(2-3)	Devengado	Comprometido No Devengado	Presupuesto Sin Devengar	Ejercido	Pagado		
	1	2	3	4=(2-3)	5	6=(3-5)	7=(2-5)	8	9		
<b>TOTAL CAPÍTULO</b>	\$12,000,000.00	\$17,894,178.75	\$17,894,178.75	\$0.00	\$17,894,178.75	\$0.00	\$0.00	\$17,894,178.75	\$17,894,178.75	\$0.00	
	\$187,306,647.81	\$260,855,298.94	\$256,679,055.02	\$4,176,243.92	\$256,679,055.02	\$0.00	\$4,176,243.92	\$256,679,055.02	\$256,679,055.02	\$0.00	
<b>FUENTE DE FINANCIAMIENTO</b>											
4525 - 4525 SERVICIOS MEDICOS	\$0.00	\$13,380,058.49	\$13,287,710.61	\$92,347.88	\$13,287,710.61	\$0.00	\$92,347.88	\$13,287,710.61	\$13,287,710.61	\$0.00	
5000 - BIENES MUEBLES, INMUEBLES E INTANGIBLES	\$0.00	\$7,300.00	\$7,299.88	\$0.12	\$7,299.88	\$0.00	\$0.12	\$7,299.88	\$7,299.88	\$0.00	
5111 - 5111 EQUIPO DE OFICINA	\$0.00	\$61,306.00	\$61,306.00	\$0.00	\$61,306.00	\$0.00	\$0.00	\$61,306.00	\$61,306.00	\$0.00	
5112 - 5112 MUEBLES Y ENSERES	\$0.00	\$11,705,401.41	\$11,705,400.41	\$1.00	\$11,705,400.41	\$0.00	\$1.00	\$11,705,400.41	\$11,705,400.41	\$0.00	
5126 - 5126 COCINAS Y ACCESORIOS	\$0.00	\$190,995.86	\$190,995.86	\$0.00	\$190,995.86	\$0.00	\$0.00	\$190,995.86	\$190,995.86	\$0.00	
5151 - 5151 EQ. DE COMPUTO	\$0.00	\$42,878.70	\$42,878.70	\$0.00	\$42,878.70	\$0.00	\$0.00	\$42,878.70	\$42,878.70	\$0.00	
5191 - 5191 OTROS MOBILIARIOS Y EQUIPOS DE ADMI	\$0.00	\$61,068.20	\$61,067.40	\$0.80	\$61,067.40	\$0.00	\$0.80	\$61,067.40	\$61,067.40	\$0.00	
5211 - 5211 EQUIPO DE SONIDO	\$0.00	\$1,101,422.35	\$1,101,422.35	\$0.00	\$1,101,422.35	\$0.00	\$0.00	\$1,101,422.35	\$1,101,422.35	\$0.00	
5212 - 5212 PROYECTORES	\$0.00	\$1,922,352.23	\$1,922,352.23	\$0.00	\$1,922,352.23	\$0.00	\$0.00	\$1,922,352.23	\$1,922,352.23	\$0.00	
5231 - 5231 EQ. DE VIDEO Y FOTOGRAFIA	\$0.00	\$21,479.95	\$21,479.95	\$0.00	\$21,479.95	\$0.00	\$0.00	\$21,479.95	\$21,479.95	\$0.00	
5291 - 5291 EQ. MUSICAL Y DE SONIDO	\$0.00	\$11,048.29	\$11,048.29	\$0.00	\$11,048.29	\$0.00	\$0.00	\$11,048.29	\$11,048.29	\$0.00	
5292 - 5292 EQ. EDUCACIONAL Y RECREATIVO	\$0.00	\$2,023,213.88	\$2,023,213.88	\$0.00	\$2,023,213.88	\$0.00	\$0.00	\$2,023,213.88	\$2,023,213.88	\$0.00	
5311 - 5311 EQ. MEDICO Y HOSPITALARIO	\$0.00	\$64,780,343.16	\$64,780,037.70	\$305.46	\$64,780,037.70	\$0.00	\$305.46	\$64,780,037.70	\$64,780,037.70	\$0.00	
5312 - 5312 EQ. MEDICO Y LABORATORIO USO VETERI	\$0.00	\$81,440.70	\$81,440.70	\$0.00	\$81,440.70	\$0.00	\$0.00	\$81,440.70	\$81,440.70	\$0.00	
5411 - 5411 EQ. DE TRANSPORTE	\$0.00	\$6,419,493.29	\$6,419,493.29	\$0.73	\$6,419,493.29	\$0.00	\$0.73	\$6,419,493.29	\$6,419,493.29	\$0.00	
5421 - 5421 REMOLQUES	\$0.00	\$0.00	\$0.00	\$0.00	\$0.00	\$0.00	\$0.00	\$0.00	\$0.00	\$0.00	
5422 - 5422 ADAPTACIONES DE VEHICULOS	\$0.00	\$537,660.00	\$537,660.00	\$0.00	\$537,660.00	\$0.00	\$0.00	\$537,660.00	\$537,660.00	\$0.00	
5491 - 5491 MOTOCICLETAS	\$0.00	\$8,882,130.54	\$8,882,130.54	\$0.00	\$8,882,130.54	\$0.00	\$0.00	\$8,882,130.54	\$8,882,130.54	\$0.00	
5493 - 5493 BICICLETAS	\$0.00	\$2,514,911.38	\$1,307,134.46	\$1,207,776.92	\$1,307,134.46	\$0.00	\$1,207,776.92	\$1,307,134.46	\$1,307,134.46	\$0.00	
5631 - 5631 MAQUINARIA Y EQ. DE CONSTRUCCION	\$0.00	\$68,760.16	\$68,760.16	\$0.00	\$68,760.16	\$0.00	\$0.00	\$68,760.16	\$68,760.16	\$0.00	
5641 - 5641 CLIMA Y CALEFACCION	\$0.00	\$1,772,225.20	\$1,772,225.19	\$0.01	\$1,772,225.19	\$0.00	\$0.01	\$1,772,225.19	\$1,772,225.19	\$0.00	
5642 - 5642 VENTILACIONES	\$0.00	\$1,294,850.46	\$1,294,850.46	\$0.54	\$1,294,850.46	\$0.00	\$0.54	\$1,294,850.46	\$1,294,850.46	\$0.00	
5651 - 5651 EQ. DE COMUNICACIONES	\$0.00	\$552,249.99	\$552,249.99	\$0.01	\$552,249.99	\$0.00	\$0.01	\$552,249.99	\$552,249.99	\$0.00	
5652 - 5652 FORTASEG	\$0.00	\$237,259.34	\$237,258.74	\$0.60	\$237,258.74	\$0.00	\$0.60	\$237,258.74	\$237,258.74	\$0.00	
5662 - 5662 GENERADOR DE ENERGIA	\$0.00	\$529,209.76	\$529,209.40	\$0.36	\$529,209.40	\$0.00	\$0.36	\$529,209.40	\$529,209.40	\$0.00	
5671 - 5671 HERRAMIENTAS Y MAQUINAS-HERRAMIENT	\$0.00	\$4,000,000.00	\$4,000,000.00	\$0.00	\$4,000,000.00	\$0.00	\$0.00	\$4,000,000.00	\$4,000,000.00	\$0.00	
5691 - 5691 OTROS EQ.S	\$0.00	\$0.00	\$0.00	\$0.00	\$0.00	\$0.00	\$0.00	\$0.00	\$0.00	\$0.00	
5811 - 5811 TERRENOS	\$0.00	\$0.00	\$0.00	\$0.00	\$0.00	\$0.00	\$0.00	\$0.00	\$0.00	\$0.00	
5812 - 5812 BIENES INMUEBLES	\$6,000,000.00	\$0.00	\$0.00	\$0.00	\$0.00	\$0.00	\$0.00	\$0.00	\$0.00	\$0.00	



**MUNICIPIO DE SAN NICOLAS DE LOS GARZA, N.L.**  
**(4) Estado sobre el Ejercicio del Presupuesto por: Ente Público / Clasificación Económica / Capítulo del Gasto**  
Diciembre de 2019  
Tipo de gasto: Todos  
Fuente de financiamiento: Todas

Divisor: Pesos

ENTE PÚBLICO TIPO DE GASTO CAPÍTULO CONCEPTO FUENTE DE FINANCIAMIENTO	Acumulados (CONAC)										Deuda del ejercicio 10=(5-8)
	Presupuesto de Egresos Aprobado	Presupuesto Vigente	Comprometido	Presupuesto Disponible Para Comprometer 4=(2-3)	Devengado	Comprometido No Devengado	Presupuesto Sin Devengar	Ejercido	Pagado	10=(5-8)	
<b>TOTAL CAPITULO</b>	\$15,000,000.00	\$26,224,010.36	\$26,223,989.13	\$21.25	\$26,223,989.13	\$0.00	\$21.25	\$26,223,989.13	\$26,223,989.13	\$0.00	
5911 - 5911 SOFTWARE	\$0.00	\$4,058,376.00	\$4,058,376.00	\$1,000.00	\$4,058,376.00	\$0.00	\$1,000.00	\$4,058,376.00	\$4,058,376.00	\$0.00	
5971 - 5971 LICENCIAS INFORMATICAS	\$21,000,000.00	\$152,482,447.00	\$147,180,991.32	\$5,301,455.68	\$147,180,991.32	\$0.00	\$5,301,455.68	\$147,180,991.32	\$147,180,991.32	\$0.00	
<b>6000 - INVERSION PUBLICA</b>	\$0.00	\$118,164,286.27	\$80,894,654.99	\$37,269,630.28	\$80,894,654.99	\$0.00	\$37,269,630.28	\$80,894,654.99	\$80,894,654.99	\$0.00	
6122 - 6122 CONSTR. Y REHABILITACION DE PARQUES	\$0.00	\$3,500,000.00	\$3,499,817.28	\$182.72	\$3,499,817.28	\$0.00	\$182.72	\$3,499,817.28	\$3,499,817.28	\$0.00	
6123 - 6123 CONSTR. Y REHABILITACION DE ESCUELA	\$0.00	\$40,522,848.33	\$31,925,675.47	\$8,597,172.86	\$31,925,675.47	\$0.00	\$8,597,172.86	\$31,925,675.47	\$31,925,675.47	\$0.00	
6124 - 6124 CONSTR. Y REHABILITACION DE INMUEBL	\$0.00	\$2,863,544.11	\$1,563,848.28	\$989,695.83	\$1,563,848.28	\$0.00	\$989,695.83	\$1,563,848.28	\$1,563,848.28	\$0.00	
6125 - 6125 ESTUDIOS Y PROYECTOS	\$0.00	\$5,163,756.70	\$2,504,874.30	\$2,658,882.40	\$2,504,874.30	\$0.00	\$2,658,882.40	\$2,504,874.30	\$2,504,874.30	\$0.00	
61260 - 61260 TRABAJOS VARIOS EN PARQUES DESC F	\$0.00	\$1,105,342.74	\$1,105,342.74	\$0.00	\$1,105,342.74	\$0.00	\$0.00	\$1,105,342.74	\$1,105,342.74	\$0.00	
6141 - 6141 ADECUACIONES VIALES	\$0.00	\$253,087.47	\$253,087.47	\$0.00	\$253,087.47	\$0.00	\$0.00	\$253,087.47	\$253,087.47	\$0.00	
6142 - 6142 BANQUETAS Y CAMELIONES	\$0.00	\$59,605,448.95	\$45,057,521.51	\$14,547,927.44	\$45,057,521.51	\$0.00	\$14,547,927.44	\$45,057,521.51	\$45,057,521.51	\$0.00	
6143 - 6143 DRENAJE PLUVIAL	\$0.00	\$157,081,680.18	\$137,039,330.68	\$20,042,349.50	\$137,039,330.68	\$0.00	\$20,042,349.50	\$137,039,330.68	\$137,039,330.68	\$0.00	
6145 - 6145 PAVIMENTACION Y BACHEO	\$0.00	\$1,379,200.11	\$1,379,200.11	\$0.00	\$1,379,200.11	\$0.00	\$0.00	\$1,379,200.11	\$1,379,200.11	\$0.00	
6152 - 6152 PUENTES VEHICULARES	\$0.00	\$498,811.95	\$498,811.95	\$0.00	\$498,811.95	\$0.00	\$0.00	\$498,811.95	\$498,811.95	\$0.00	
61539 - 61539 REHAB. PAV AVE LOPEZ MATEOS-AVE ST	\$0.00	\$1,067,264.00	\$0.00	\$1,067,264.00	\$0.00	\$0.00	\$1,067,264.00	\$0.00	\$0.00	\$0.00	
61551 - 61551 REHABILITACION PAV. AVE. (FORTALEC	\$0.00	\$2,037,400.00	\$2,037,361.01	\$38.99	\$2,037,361.01	\$0.00	\$38.99	\$2,037,361.01	\$2,037,361.01	\$0.00	
61552 - 61552 REHABILITACION DE PAVIMENTO FORTA	\$0.00	\$16,714,284.06	\$11,933,419.47	\$4,780,864.59	\$11,933,419.47	\$0.00	\$4,780,864.59	\$11,933,419.47	\$11,933,419.47	\$0.00	
61556 - 61556 ANDADORES PEATONALES VARIOS PUNT	\$0.00	\$1,500,000.00	\$1,500,000.00	\$0.00	\$1,500,000.00	\$0.00	\$0.00	\$1,500,000.00	\$1,500,000.00	\$0.00	
61566 - 61566 REHAB. PAVIMENTO ASF DES MPAL 2018	\$0.00	\$7,104,529.11	\$7,098,529.11	\$6,000.00	\$7,098,529.11	\$0.00	\$6,000.00	\$7,098,529.11	\$7,098,529.11	\$0.00	
61570 - 61570 BACHEO VAR PUNT PROYNFRA 2018	\$0.00	\$30,757,986.02	\$29,637,489.40	\$1,120,496.62	\$29,637,489.40	\$0.00	\$1,120,496.62	\$29,637,489.40	\$29,637,489.40	\$0.00	
61571 - 61571 REHAB. PAVIMENTO ASFALTICO (D MPAL	\$0.00	\$509,919.93	\$509,919.93	\$0.00	\$509,919.93	\$0.00	\$0.00	\$509,919.93	\$509,919.93	\$0.00	
61572 - 61572 BACHEO MAYOR (FONDOS DESC FINES E	\$0.00	\$39,621,615.63	\$24,619,602.81	\$15,002,012.82	\$24,619,602.81	\$0.00	\$15,002,012.82	\$24,619,602.81	\$24,619,602.81	\$0.00	
61573 - 61573 REHAB. DE PAV (DESC FINES E. 2019)	\$0.00	\$1,121,658.16	\$1,060,656.31	\$61,001.85	\$1,060,656.31	\$0.00	\$61,001.85	\$1,060,656.31	\$1,060,656.31	\$0.00	
61574 - 61574 ADECUA Y MTTO VALIDADES D MPAL 16	\$0.00	\$9,396,460.98	\$9,396,460.98	\$0.00	\$9,396,460.98	\$0.00	\$0.00	\$9,396,460.98	\$9,396,460.98	\$0.00	
61575 - 61575 PROYECTO ESCULTURAL PICORREDOR	\$0.00	\$1,289,313.00	\$1,289,313.00	\$0.00	\$1,289,313.00	\$0.00	\$0.00	\$1,289,313.00	\$1,289,313.00	\$0.00	
6164 - 6164 ADECUACIONES Y OBRA CIVIL	\$0.00	\$392,810.61	\$392,810.61	\$0.00	\$392,810.61	\$0.00	\$0.00	\$392,810.61	\$392,810.61	\$0.00	
6165 - 6165 CONST CANCHA DEP (FOND DESC FIN E 2	\$0.00	\$9,935,682.73	\$8,853,789.28	\$81,893.45	\$8,853,789.28	\$0.00	\$81,893.45	\$8,853,789.28	\$8,853,789.28	\$0.00	
6171 - 6171 SEÑALES, SEMAFOROS Y NOMENCLATURA	\$0.00	\$3,553,622.85	\$993,726.63	\$2,559,896.22	\$993,726.63	\$0.00	\$2,559,896.22	\$993,726.63	\$993,726.63	\$0.00	
61710 - 61710 SUM Y COLOC. JUEGOS INF DES-2019	\$0.00	\$3,038,544.73	\$911,563.41	\$2,126,981.32	\$911,563.41	\$0.00	\$2,126,981.32	\$911,563.41	\$911,563.41	\$0.00	
61711 - 61711 SEÑALAMIENTO HORIZONTAL DES F.E.19	\$0.00	\$3,038,544.73	\$911,563.41	\$2,126,981.32	\$911,563.41	\$0.00	\$2,126,981.32	\$911,563.41	\$911,563.41	\$0.00	

MUNICIPIO DE SAN NICOLAS DE LOS GARZA, N.L.  
 (4) Estado sobre el Ejercicio del Presupuesto por: Ente Público / Clasificación Económica / Capítulo del Gasto  
 Diciembre de 2019  
 Tipo de gasto: Todos  
 Fuente de financiamiento: Todas

Divisor: Pesos

ENTE PÚBLICO TIPO DE GASTO CAPÍTULO CONCEPTO	Acumulados (CONAC)										Deuda del ejercicio 10=(5-8)	
	Presupuesto de Egresos Aprobado 1	Presupuesto Vigente 2	Comprometido 3	Presupuesto Disponible Para Comprometer 4=(2-3)	Devengado 5	Comprometido No Devengado 6=(3-5)	Presupuesto Sin Devengar 7=(2-5)	Ejercido 8	Pagado 9			
FUENTE DE FINANCIAMIENTO												
6179 - 6179 SUMI Y COLOCACION BANCAS DESC-2019	\$0.00	\$3,820,594.56	\$1,526,079.30	\$2,294,515.26	\$1,526,079.30	\$0.00	\$2,294,515.26	\$1,526,079.30	\$1,526,079.30	\$0.00	\$0.00	
6194 - 6194 OBRA FEDERAL	\$21,505,543.40	\$23,387,505.87	\$23,387,351.99	\$153.88	\$23,387,351.99	\$0.00	\$153.88	\$23,387,351.99	\$23,387,351.99	\$0.00	\$0.00	
6195 - 6195 INDIRECTOS	\$0.00	\$718,579.65	\$718,389.19	\$190.46	\$718,389.19	\$0.00	\$190.46	\$718,389.19	\$718,389.19	\$0.00	\$0.00	
6196 - 6196 PROGRAMA DESARROLLO INSTITUCIONAL	\$0.00	\$0.00	\$0.00	\$0.00	\$0.00	\$0.00	\$0.00	\$0.00	\$0.00	\$0.00	\$0.00	
61964 - 61964 INFRAESTRUCTURA SOCIAL 2018 F III	\$0.00	\$552,146.01	\$552,146.01	\$0.00	\$552,146.01	\$0.00	\$0.00	\$552,146.01	\$552,146.01	\$0.00	\$0.00	
62212 - 62212 CONST ESTACIONAMIENTO ROSA 4 VIEN	\$0.00	\$12,089,814.22	\$2,559,370.78	\$9,530,443.44	\$2,559,370.78	\$0.00	\$9,530,443.44	\$2,559,370.78	\$2,559,370.78	\$0.00	\$0.00	
62221 - 62221 OBRAS COMPLEMENTARIAS	\$0.00	\$10,817,663.96	\$7,697,273.68	\$3,120,390.28	\$7,697,273.68	\$0.00	\$3,120,390.28	\$7,697,273.68	\$7,697,273.68	\$0.00	\$0.00	
62233 - 62233 REMO Y EQUIP TEATRO PROYINFRA 2018	\$0.00	\$5,149,375.27	\$3,482,991.07	\$1,666,384.20	\$3,482,991.07	\$0.00	\$1,666,384.20	\$3,482,991.07	\$3,482,991.07	\$0.00	\$0.00	
62234 - 62234 CONS EDIF SEGURIDAD PROYINFRA 2018	\$0.00	\$9,164,264.31	\$8,114,266.21	\$1,070,018.10	\$8,114,266.21	\$0.00	\$1,070,018.10	\$8,114,266.21	\$8,114,266.21	\$0.00	\$0.00	
62235 - 62235 REMOD ESTACION SEG UDO PROYINFRA	\$0.00	\$1,527,343.80	\$1,293,949.87	\$1,293,949.87	\$1,293,949.87	\$0.00	\$0.00	\$1,293,949.87	\$1,293,949.87	\$0.00	\$0.00	
62236 - 62236 MITO. DIVERSOS EDIFICIOS PUBLICOS	\$0.00	\$6,549,100.74	\$6,429,734.75	\$119,365.99	\$6,429,734.75	\$0.00	\$119,365.99	\$6,429,734.75	\$6,429,734.75	\$0.00	\$0.00	
62237 - 62237 REH GIMNASIO J NAVARRO PROYINFRA	\$0.00	\$11,025,315.21	\$11,025,315.21	\$0.00	\$11,025,315.21	\$0.00	\$0.00	\$11,025,315.21	\$11,025,315.21	\$0.00	\$0.00	
62238 - 62238 CONST GIMNASIO MIRADOR PROYINFRA	\$0.00	\$20,000,000.00	\$19,500,835.72	\$499,164.28	\$19,500,835.72	\$0.00	\$499,164.28	\$19,500,835.72	\$19,500,835.72	\$0.00	\$0.00	
62239 - 62239 CONST SANITARIOS SER PUB. (DES FIN	\$0.00	\$1,997,019.92	\$907,869.92	\$1,089,150.00	\$907,869.92	\$0.00	\$1,089,150.00	\$907,869.92	\$907,869.92	\$0.00	\$0.00	
62240 - 62240 REHAB MODULOS DIF DIVERSOS DES E1	\$0.00	\$5,910,382.95	\$1,773,114.88	\$4,137,268.07	\$1,773,114.88	\$0.00	\$4,137,268.07	\$1,773,114.88	\$1,773,114.88	\$0.00	\$0.00	
62241 - 62241 TRABAJOS EDIFICIO P. CIVIL DESC 19	\$0.00	\$995,863.31	\$298,759.00	\$697,104.31	\$298,759.00	\$0.00	\$697,104.31	\$298,759.00	\$298,759.00	\$0.00	\$0.00	
62242 - 62242 REHAB UNIDAD DEP NOGALAR DES FE19	\$0.00	\$5,499,837.34	\$1,685,901.26	\$3,813,936.08	\$1,685,901.26	\$0.00	\$3,813,936.08	\$1,685,901.26	\$1,685,901.26	\$0.00	\$0.00	
62243 - 62243 REMOD UNIDADES DEPORTIVAS DES FE1	\$0.00	\$40,000,000.28	\$13,111,072.37	\$26,888,927.91	\$13,111,072.37	\$0.00	\$26,888,927.91	\$13,111,072.37	\$13,111,072.37	\$0.00	\$0.00	
62244 - 62244 REHAB. UNIDADES DEPORTIVAS	\$0.00	\$4,929,174.52	\$2,957,504.49	\$1,971,670.03	\$2,957,504.49	\$0.00	\$1,971,670.03	\$2,957,504.49	\$2,957,504.49	\$0.00	\$0.00	
<b>TOTAL CAPITULO</b>	\$21,505,543.40	\$692,033,099.54	\$522,918,176.49	\$165,114,923.05	\$522,918,176.49	\$0.00	\$165,114,923.05	\$522,918,176.49	\$522,918,176.49	\$0.00	\$0.00	
<b>9000 - DEUDA PUBLICA</b>												
9111 - 9111 PRESTAMO BAJIO	\$30,673,247.84	\$30,673,247.84	\$30,673,247.84	\$0.00	\$30,673,247.84	\$0.00	\$0.00	\$30,673,247.84	\$30,673,247.84	\$0.00	\$0.00	
9115 - 9115 PRESTAMO AFIRME 40 MP	\$374,400.00	\$374,400.00	\$374,400.00	\$0.00	\$374,400.00	\$0.00	\$0.00	\$374,400.00	\$374,400.00	\$0.00	\$0.00	
9116 - 9116 CAPITAL PRESTAMO AFIRME	\$2,750,000.00	\$2,750,000.00	\$2,750,000.00	\$0.00	\$2,750,000.00	\$0.00	\$0.00	\$2,750,000.00	\$2,750,000.00	\$0.00	\$0.00	
9211 - 9211 INTERESES DE PRESTAMOS	\$109,960,169.75	\$109,732,492.38	\$104,115,277.93	\$5,617,214.45	\$104,115,277.93	\$0.00	\$5,617,214.45	\$104,115,277.93	\$104,115,277.93	\$0.00	\$0.00	
9911 - 9911 ADEFAS	\$0.00	\$14,702,112.41	\$14,482,118.95	\$219,993.46	\$14,482,118.95	\$0.00	\$219,993.46	\$14,482,118.95	\$14,482,118.95	\$0.00	\$0.00	
9991 - 9991 DIVERSOS	\$0.00	\$2,825,364.96	\$2,221,530.92	\$303,834.04	\$2,221,530.92	\$0.00	\$303,834.04	\$2,221,530.92	\$2,221,530.92	\$0.00	\$0.00	
<b>TOTAL TIPO DE GASTO</b>	\$143,757,817.59	\$160,757,817.59	\$154,616,775.64	\$6,141,041.95	\$154,616,775.64	\$0.00	\$6,141,041.95	\$154,616,775.64	\$154,616,775.64	\$0.00	\$0.00	
<b>TOTAL ENTE PÚBLICO</b>	\$1,610,064,034.21	\$2,708,037,348.02	\$2,429,792,206.23	\$278,245,141.79	\$2,429,792,206.23	\$0.00	\$278,245,141.79	\$2,429,792,206.23	\$2,429,792,206.23	\$0.00	\$0.00	

**MUNICIPIO DE SAN NICOLAS DE LOS GARZA, N.L.**  
**(5) Estado sobre el Ejercicio del Presupuesto por: Ente Público / Función**  
Diciembre de 2019  
Secretaría: Todas  
Finalidad: Todas  
Función: Todas

Divisar: Pesos

RAMO O DEPENDENCIA FINALIDAD FUNCIÓN SUBFUNCIÓN	Presupuesto de Egresos Aprobado	Presupuesto Vigente	Comprometido	Presupuesto Disponible Para		Devengado	Comprometido No Devengado	Presupuesto Sin Devengar	Ejercido	Pagado	Deuda del ejercicio
				4=(2-3)	5						
<b>Acumulados (CONAC)</b>											
<b>31110 - GOBIERNO MUNICIPAL</b>											
<b>1000 - GOBIERNO</b>											
1100 - LEGISLACION											
1110 - LEGISLACION	\$26,867,615.34	\$30,280,440.09	\$27,904,549.13	\$2,375,890.95	\$27,904,549.13	\$27,904,549.13	\$0.00	\$2,375,890.95	\$27,904,549.13	\$27,904,549.13	\$0.00
<b>TOTALFUNCION</b>	\$26,867,615.34	\$30,280,440.09	\$27,904,549.13	\$2,375,890.95	\$27,904,549.13	\$27,904,549.13	\$0.00	\$2,375,890.95	\$27,904,549.13	\$27,904,549.13	\$0.00
<b>1200 - JUSTICIA</b>											
1210 - IMPARTICION DE JUSTICIA	\$1,954,253.33	\$570,859.05	\$342,574.05	\$228,285.00	\$342,574.05	\$342,574.05	\$0.00	\$228,285.00	\$342,574.05	\$342,574.05	\$0.00
<b>TOTALFUNCION</b>	\$1,954,253.33	\$570,859.05	\$342,574.05	\$228,285.00	\$342,574.05	\$342,574.05	\$0.00	\$228,285.00	\$342,574.05	\$342,574.05	\$0.00
<b>1300 - COORDINACION DE LA POLITICA DE GOBIERNO</b>											
1310 - PRESIDENCIA / GUBERNATURA	\$5,685,912.67	\$14,558,073.09	\$14,025,483.46	\$532,589.63	\$14,025,483.46	\$14,025,483.46	\$0.00	\$532,589.63	\$14,025,483.46	\$14,025,483.46	\$0.00
1330 - PRESERVACION Y CUIDADO DEL PATRIMONIO PUBLICO	\$34,840,930.67	\$43,735,986.77	\$39,348,957.16	\$4,387,029.61	\$39,348,957.16	\$39,348,957.16	\$0.00	\$4,387,029.61	\$39,348,957.16	\$39,348,957.16	\$0.00
1340 - FUNCION PUBLICA	\$2,957,104.30	\$3,589,629.30	\$3,343,527.32	\$246,101.98	\$3,343,527.32	\$3,343,527.32	\$0.00	\$246,101.98	\$3,343,527.32	\$3,343,527.32	\$0.00
1350 - ASUNTOS JURIDICOS	\$7,118,508.01	\$7,566,802.60	\$6,755,556.70	\$811,245.90	\$6,755,556.70	\$6,755,556.70	\$0.00	\$811,245.90	\$6,755,556.70	\$6,755,556.70	\$0.00
<b>TOTALFUNCION</b>	\$50,602,455.65	\$69,450,491.76	\$63,473,524.64	\$5,976,967.11	\$63,473,524.64	\$63,473,524.64	\$0.00	\$5,976,967.11	\$63,473,524.64	\$63,473,524.64	\$0.00
<b>1500 - ASUNTOS FINANCIEROS Y HACENDARIOS</b>											
1510 - ASUNTOS FINANCIEROS	\$3,052,006.81	\$3,345,094.73	\$2,951,943.41	\$393,151.32	\$2,951,943.41	\$2,951,943.41	\$0.00	\$393,151.32	\$2,951,943.41	\$2,951,943.41	\$0.00
1520 - ASUNTOS HACENDARIOS	\$67,324,400.40	\$79,375,915.49	\$76,506,531.03	\$2,869,384.46	\$76,506,531.03	\$76,506,531.03	\$0.00	\$2,869,384.46	\$76,506,531.03	\$76,506,531.03	\$0.00
<b>TOTALFUNCION</b>	\$70,376,407.21	\$82,721,010.22	\$79,458,474.44	\$3,262,535.78	\$79,458,474.44	\$79,458,474.44	\$0.00	\$3,262,535.78	\$79,458,474.44	\$79,458,474.44	\$0.00
<b>1700 - ASUNTOS DE ORDEN PUBLICO Y DE SEGURIDAD INTERIOR</b>											
1710 - POLICIA	\$233,488,573.91	\$285,724,932.78	\$274,906,466.84	\$10,818,465.94	\$274,906,466.84	\$274,906,466.84	\$0.00	\$10,818,465.94	\$274,906,466.84	\$274,906,466.84	\$0.00
1720 - PROTECCION CIVIL	\$10,782,322.37	\$14,887,397.13	\$13,212,481.95	\$1,674,915.18	\$13,212,481.95	\$13,212,481.95	\$0.00	\$1,674,915.18	\$13,212,481.95	\$13,212,481.95	\$0.00
1730 - OTROS ASUNTOS DE ORDEN PUBLICO Y SEGURIDAD	\$87,645,448.21	\$112,106,423.70	\$107,634,435.82	\$4,471,987.88	\$107,634,435.82	\$107,634,435.82	\$0.00	\$4,471,987.88	\$107,634,435.82	\$107,634,435.82	\$0.00
<b>TOTALFUNCION</b>	\$331,916,344.49	\$412,718,753.61	\$395,753,384.61	\$16,965,369.00	\$395,753,384.61	\$395,753,384.61	\$0.00	\$16,965,369.00	\$395,753,384.61	\$395,753,384.61	\$0.00
<b>1800 - OTROS SERVICIOS GENERALES</b>											
1810 - SERVICIOS REGISTRALES, ADMINISTRATIVOS Y PATRIMONIALES	\$274,818,605.75	\$357,076,872.66	\$335,659,725.13	\$21,419,147.53	\$335,659,725.13	\$335,659,725.13	\$0.00	\$21,419,147.53	\$335,659,725.13	\$335,659,725.13	\$0.00
1830 - SERVICIOS DE COMUNICACION Y MEDIOS GUBERNAMENTAL	\$4,946,670.56	\$7,726,397.33	\$6,788,160.83	\$938,236.50	\$6,788,160.83	\$6,788,160.83	\$0.00	\$938,236.50	\$6,788,160.83	\$6,788,160.83	\$0.00
1840 - ACCESO A LA INFORMACION PUBLICA	\$7,613,476.26	\$13,244,407.51	\$11,333,597.14	\$1,910,810.37	\$11,333,597.14	\$11,333,597.14	\$0.00	\$1,910,810.37	\$11,333,597.14	\$11,333,597.14	\$0.00
1850 - OTROS	\$0.00	\$264,337.32	\$207,607.74	\$56,729.58	\$207,607.74	\$207,607.74	\$0.00	\$56,729.58	\$207,607.74	\$207,607.74	\$0.00
<b>TOTALFUNCION</b>	\$287,378,752.57	\$378,314,014.82	\$353,989,090.84	\$24,324,923.98	\$353,989,090.84	\$353,989,090.84	\$0.00	\$24,324,923.98	\$353,989,090.84	\$353,989,090.84	\$0.00
<b>TOTAL FINALIDAD</b>	\$769,095,828.58	\$974,056,569.54	\$920,921,597.71	\$53,133,971.82	\$920,921,597.71	\$920,921,597.71	\$0.00	\$53,133,971.82	\$920,921,597.71	\$920,921,597.71	\$0.00
<b>2000 - DESARROLLO SOCIAL</b>											

**MUNICIPIO DE SAN NICOLAS DE LOS GARZA, N.L.**  
**(5) Estado sobre el Ejercicio del Presupuesto por: Ente Público / Función**

Diciembre de 2019  
Secretaría: Todas  
Finalidad: Todas  
Función: Todas

Divisor: Pesos

RAMO O DEPENDENCIA FINALIDAD FUNCION	Presupuesto de Egresos Aprobado	Presupuesto Vigente	Comprometido	Presupuesto Disponible Para Comprometer	Devengado	Comprometido No Devengado	Presupuesto Sin Devengar	Ejercido	Pagado	Deuda del ejercicio
<b>Acumulados (CONAC)</b>										
<b>2100 - PROTECCION AMBIENTAL</b>										
2160 - OTROS DE PROTECCION AMBIENTAL	\$3,515,584.89	\$2,206,821.89	\$1,809,911.58	\$396,910.31	\$1,809,911.58	\$0.00	\$396,910.31	\$1,809,911.58	\$1,809,911.58	\$0.00
<b>TOTALFUNCION</b>	\$3,515,584.89	\$2,206,821.89	\$1,809,911.58	\$396,910.31	\$1,809,911.58	\$0.00	\$396,910.31	\$1,809,911.58	\$1,809,911.58	\$0.00
<b>2200 - VIVIENDA Y SERVICIOS A LA COMUNIDAD</b>										
2210 - URBANIZACION	\$0.00	\$667,374,868.01	\$498,260,289.30	\$169,114,578.71	\$498,260,289.30	\$0.00	\$169,114,578.71	\$498,260,289.30	\$498,260,289.30	\$0.00
2260 - SERVICIOS COMUNALES	\$533,924,297.10	\$674,948,802.87	\$633,458,474.16	\$41,490,328.70	\$633,458,474.16	\$0.00	\$41,490,328.70	\$633,458,474.16	\$633,458,474.16	\$0.00
<b>TOTALFUNCION</b>	\$533,924,297.10	\$1,342,323,670.88	\$1,131,718,763.46	\$210,604,907.41	\$1,131,718,763.46	\$0.00	\$210,604,907.41	\$1,131,718,763.46	\$1,131,718,763.46	\$0.00
<b>2300 - SALUD</b>										
2310 - PRESTACION DE SERVICIOS DE SALUD A LA COMUNIDAD	\$6,021,239.08	\$4,570,587.03	\$4,336,745.83	\$233,851.20	\$4,336,745.83	\$0.00	\$233,851.20	\$4,336,745.83	\$4,336,745.83	\$0.00
2320 - PRESTACION DE SERVICIOS DE SALUD A LA PERSONA	\$20,763,532.63	\$28,111,481.72	\$27,075,775.08	\$1,035,706.64	\$27,075,775.08	\$0.00	\$1,035,706.64	\$27,075,775.08	\$27,075,775.08	\$0.00
<b>TOTALFUNCION</b>	\$26,804,771.70	\$32,682,078.74	\$31,412,520.91	\$1,269,557.83	\$31,412,520.91	\$0.00	\$1,269,557.83	\$31,412,520.91	\$31,412,520.91	\$0.00
<b>2400 - RECREACION, CULTURA Y OTRAS MANIFESTACIONES SOCIALES</b>										
2410 - DEPORTE Y RECREACION	\$21,098,499.56	\$26,073,005.19	\$25,636,856.39	\$436,148.79	\$25,636,856.39	\$0.00	\$436,148.79	\$25,636,856.39	\$25,636,856.39	\$0.00
2420 - CULTURA	\$18,845,993.61	\$27,901,768.22	\$24,756,758.27	\$3,145,009.95	\$24,756,758.27	\$0.00	\$3,145,009.95	\$24,756,758.27	\$24,756,758.27	\$0.00
<b>TOTALFUNCION</b>	\$39,944,493.16	\$53,974,773.40	\$50,393,614.66	\$3,581,158.74	\$50,393,614.66	\$0.00	\$3,581,158.74	\$50,393,614.66	\$50,393,614.66	\$0.00
<b>2700 - OTROS ASUNTOS SOCIALES</b>										
2710 - OTROS ASUNTOS SOCIALES	\$14,618,504.71	\$27,755,914.52	\$25,407,693.89	\$2,348,220.62	\$25,407,693.89	\$0.00	\$2,348,220.62	\$25,407,693.89	\$25,407,693.90	\$0.00
<b>TOTALFUNCION</b>	\$14,618,504.71	\$27,755,914.52	\$25,407,693.89	\$2,348,220.62	\$25,407,693.89	\$0.00	\$2,348,220.62	\$25,407,693.89	\$25,407,693.90	\$0.00
<b>TOTAL FINALIDAD</b>	\$618,807,651.56	\$1,458,943,259.43	\$1,240,742,504.50	\$218,200,754.92	\$2,161,664,102.22	\$0.00	\$218,200,754.92	\$1,240,742,504.50	\$1,240,742,504.49	\$0.00
<b>4000 - OTRAS NO CLASIFICADAS EN FUNCIONES ANTERIORES</b>										
<b>4100 - TRANSACCIONES DE LA DEUDA PUBLICA / COSTO FINANCIERO DE LA DEUDA</b>										
4110 - DEUDA PUBLICA INTERNA	\$143,757,817.59	\$143,530,340.22	\$137,913,125.77	\$5,617,214.45	\$137,913,125.77	\$0.00	\$5,617,214.45	\$137,913,125.77	\$137,913,125.77	\$0.00
<b>TOTALFUNCION</b>	\$143,757,817.59	\$143,530,340.22	\$137,913,125.77	\$5,617,214.45	\$137,913,125.77	\$0.00	\$5,617,214.45	\$137,913,125.77	\$137,913,125.77	\$0.00
<b>4200 - TRANSFERENCIAS, PARTICIPACIONES Y APORTACIONES ENTRE DIFERENTES NIVELES Y ORDENES DE GOBIERNO</b>										
4210 - TRANSFERENCIAS ENTRE DIFERENTES NIVELES Y ORDENES DE GOBIERNO	\$43,897,193.09	\$47,065,180.20	\$45,774,866.51	\$1,290,313.70	\$45,774,866.51	\$0.00	\$1,290,313.70	\$45,774,866.51	\$45,774,866.50	\$0.00
4220 - PARTICIPACIONES ENTRE DIFERENTES NIVELES Y ORDENES DE GOBIERNO	\$21,505,543.40	\$24,658,231.53	\$24,657,887.19	\$344.34	\$24,657,887.19	\$0.00	\$344.34	\$24,657,887.19	\$24,657,887.19	\$0.00
<b>TOTALFUNCION</b>	\$65,402,736.49	\$71,723,411.73	\$70,432,753.70	\$1,290,658.04	\$70,432,753.70	\$0.00	\$1,290,658.04	\$70,432,753.70	\$70,432,753.69	\$0.00
<b>4400 - ADEUDOS DE EJERCICIOS FISCALES ANTERIORES</b>										
4410 - ADEUDOS DE EJERCICIOS FISCALES ANTERIORES	\$13,000,000.00	\$59,784,767.11	\$59,782,224.54	\$2,542.57	\$59,782,224.54	\$0.00	\$2,542.57	\$59,782,224.54	\$59,782,224.54	\$0.00
<b>TOTALFUNCION</b>	\$13,000,000.00	\$59,784,767.11	\$59,782,224.54	\$2,542.57	\$59,782,224.54	\$0.00	\$2,542.57	\$59,782,224.54	\$59,782,224.54	\$0.00

**MUNICIPIO DE SAN NICOLAS DE LOS GARZA, N.L.**  
**(5) Estado sobre el Ejercicio del Presupuesto por: Ente Público / Función**  
 Diciembre de 2019  
 Secretaría: Todas  
 Finalidad: Todas  
 Función: Todas

Divisor: Pesos

RAMO O DEPENDENCIA FINALIDAD FUNCIÓN SUBFUNCIÓN	Acumulados (CONAC)									
	Presupuesto de Egresos Aprobado	Presupuesto Vigente	Comprometido	Presupuesto Disponible Para Comprometer	Devengado	Comprometido No Devengado	Presupuesto Sin Devengar	Ejercido	Pagado	Deuda del ejercicio
	1	2	3	4=(2-3)	5	6=(3-5)	7=(2-5)	8	9	10=(5-8)
TOTAL FINALIDAD	\$222,160,554.08	\$275,038,519.06	\$268,128,104.01	\$6,910,415.05	\$2,429,792,206.23	\$0.00	\$6,910,415.05	\$268,128,104.01	\$268,128,104.00	\$0.00
TOTAL RAMO O DEPENDENCIA	\$1,610,064,034.21	\$2,706,037,348.02	\$2,429,792,206.23	\$278,245,141.79	\$2,429,792,206.23	\$0.00	\$278,245,141.79	\$2,429,792,206.23	\$2,429,792,206.22	\$0.00

**MUNICIPIO DE SAN NICOLAS DE LOS GARZA, N.L.**  
**(6) Estado sobre el Ejercicio del Presupuesto por: Ente Público / Fuente de Financiamiento**  
Diciembre de 2019

Divisor: Pesos

Secretaría: Todas

Unidad responsable: Todas

Fuente de financiamiento: Todas

RAMO O DEPENDENCIA	Acumulados (CONAC)										Deuda del ejercicio 10=(5-8)
	Presupuesto de Egresos Aprobado	Presupuesto Vigente	Comprometido	Presupuesto Disponible Para Comprometer	Devengado	Comprometido No Devengado	Presupuesto Sin Devengar	Ejercido	Pagado		
FUENTE DE FINANCIAMIENTO	1	2	3	4=(2-3)	5	6=(3-5)	7=(2-5)	8	9		
<b>31110 - GOBIERNO MUNICIPAL</b>											
11 - Recursos Fiscales	\$627,758,355.92	\$1,629,292,572.61	\$1,390,366,996.48	\$238,925,576.13	\$1,390,366,996.48	\$0.00	\$238,925,576.13	\$1,390,366,996.48	\$1,390,366,996.47	\$0.00	
15 - Recursos Federales	\$665,716,120.99	\$760,418,387.33	\$721,152,768.17	\$39,265,619.16	\$721,152,768.17	\$0.00	\$39,265,619.16	\$721,152,768.17	\$721,152,768.18	\$0.00	
16 - Recursos Estatales	\$1,759,597.98	\$16,964.11	\$15,358.49	\$1,605.62	\$15,358.49	\$0.00	\$1,605.62	\$15,358.49	\$15,358.49	\$0.00	
25 - Recursos Federales	\$313,829,959.33	\$318,309,423.98	\$318,257,083.09	\$52,340.89	\$318,257,083.09	\$0.00	\$52,340.89	\$318,257,083.09	\$318,257,083.09	\$0.00	
<b>TOTAL RAMO O DEPENDENCIA</b>	<b>\$1,610,064,034.21</b>	<b>\$2,700,037,348.02</b>	<b>\$2,429,792,206.23</b>	<b>\$278,245,141.79</b>	<b>\$2,429,792,206.23</b>	<b>\$0.00</b>	<b>\$278,245,141.79</b>	<b>\$2,429,792,206.23</b>	<b>\$2,429,792,206.22</b>	<b>\$0.00</b>	

**MUNICIPIO DE SAN NICOLAS DE LOS GARZA, N.L.**  
**7) Estado sobre el Ejercicio del Presupuesto por: Ente Público / Distribución Geográfica (Entidad Federativa)**  
**Diciembre de 2019**  
**Secretaría: Todas**

Divisor: Pesos

Ramo / Sector	Presupuesto de Egresos Aprobado	Presupuesto Vigente	Comprometido	Presupuesto Disponible Para Comprometer	Devengado	Comprometido No Devengado	Presupuesto Sin Devengar	Ejercido	Pagado	Deuda del ejercicio
Municipio	1	2	3	4=(2-3)	5	6=(3-5)	7=(2-5)	8	9	10=(5-8)
Localidad	Acumulados (CONAC)									
GOBIERNO MUNICIPAL										
Nuevo León										
San Nicolás de los Garza										
San Nicolás de los Garza	\$1,610,064,034.21	\$2,708,037,345.02	\$2,429,792,206.23	\$278,245,141.79	\$2,429,792,206.23	\$0.00	\$278,245,141.79	\$2,429,792,206.23	\$2,429,792,206.22	\$0.00

MUNICIPIO DE SAN NICOLAS DE LOS GARZA, N.L.  
(g) Estado sobre el Ejercicio del Presupuesto por: Ramo o Dependencia / Programa  
Diciembre de 2019  
Divisor: Pesos  
Secretaría: Todas  
Programa: Todos

Acumulados (CONAC)

RAMO O DEPENDENCIA	SECRETARIA	PROGRAMA	1	2	3	4	5	6=(4-5) Presupuesto disponible para compromisos	7	8=(5-7) Compromisos sin devengar	9=(4-7) Presupuesto vigente sin devengar	10	11=(7-10) Devengado sin ejercer	12	13=(10-12) Ejercido sin pagar	14=(7-12) Cuentas por pagar
		31110 - GOBIERNO MUNICIPAL														
		113 - OBRA PUBLICA														
		1131 - PRESTACION DE SERVICIOS PUBLICOS	\$0.00	\$1,074,503,516.69	\$-247,128,048.88	\$967,375,465.01	\$496,260,269.30	\$168,114,578.71	\$496,260,269.30	\$0.00	\$168,114,578.71	\$496,260,269.30	\$0.00	\$496,260,269.30	\$0.00	\$0.00
		TOTAL SECRETARIA	\$0.00	\$1,074,503,516.69	\$-247,128,048.88	\$967,375,465.01	\$496,260,269.30	\$168,114,578.71	\$496,260,269.30	\$0.00	\$168,114,578.71	\$496,260,269.30	\$0.00	\$496,260,269.30	\$0.00	\$0.00
		115 - AMORTIZACION DE LA DEUDA														
		22 - COSTO FINANCIERO, DEUDA O APOYOS A DEUDORES Y AHORRADORES DE LA BANCA	\$0.00	\$1,487,533.67	\$-227,427.00	\$1,426,056.67	\$6,622,842.22	\$6,817,214.45	\$6,622,842.22	\$0.00	\$6,817,214.45	\$6,622,842.22	\$0.00	\$6,622,842.22	\$0.00	\$0.00
		TOTAL SECRETARIA	\$0.00	\$1,487,533.67	\$-227,427.00	\$1,426,056.67	\$6,622,842.22	\$6,817,214.45	\$6,622,842.22	\$0.00	\$6,817,214.45	\$6,622,842.22	\$0.00	\$6,622,842.22	\$0.00	\$0.00
		116 - RAMO 33	\$162,263,300.00	\$31,658,892.35	\$-43,173,729.25	\$193,948,115.98	\$153,948,170.74	\$344.34	\$153,948,170.74	\$0.00	\$344.34	\$153,948,170.74	\$0.00	\$153,948,170.74	\$0.00	\$0.00
		131 - GASTO FEDERALIZADO	\$162,263,300.00	\$31,658,892.35	\$-43,173,729.25	\$193,948,115.98	\$153,948,170.74	\$344.34	\$153,948,170.74	\$0.00	\$344.34	\$153,948,170.74	\$0.00	\$153,948,170.74	\$0.00	\$0.00
		TOTAL SECRETARIA	\$162,263,300.00	\$31,658,892.35	\$-43,173,729.25	\$193,948,115.98	\$153,948,170.74	\$344.34	\$153,948,170.74	\$0.00	\$344.34	\$153,948,170.74	\$0.00	\$153,948,170.74	\$0.00	\$0.00
		117 - OTROS EGRESOS	\$13,000,000.00	\$17,658,831.79	\$-7,674,064.68	\$27,982,567.11	\$59,782,224.54	\$1,542.57	\$59,782,224.54	\$0.00	\$1,542.57	\$59,782,224.54	\$0.00	\$59,782,224.54	\$0.00	\$0.00
		23 - AHORROS DE EJERCICIOS FISCALES ANTERIORES	\$13,000,000.00	\$17,658,831.79	\$-7,674,064.68	\$27,982,567.11	\$59,782,224.54	\$1,542.57	\$59,782,224.54	\$0.00	\$1,542.57	\$59,782,224.54	\$0.00	\$59,782,224.54	\$0.00	\$0.00
		TOTAL SECRETARIA	\$13,000,000.00	\$17,658,831.79	\$-7,674,064.68	\$27,982,567.11	\$59,782,224.54	\$1,542.57	\$59,782,224.54	\$0.00	\$1,542.57	\$59,782,224.54	\$0.00	\$59,782,224.54	\$0.00	\$0.00
		301 - CABILDO	\$12,115,064.60	\$4,792,466.11	\$-2,785,848.40	\$14,819,683.31	\$13,781,916.40	\$236,864.82	\$13,781,916.40	\$0.00	\$236,864.82	\$13,781,916.40	\$0.00	\$13,781,916.40	\$0.00	\$0.00
		1125 - REGULACION Y SUPERVISION	\$12,115,064.60	\$4,792,466.11	\$-2,785,848.40	\$14,819,683.31	\$13,781,916.40	\$236,864.82	\$13,781,916.40	\$0.00	\$236,864.82	\$13,781,916.40	\$0.00	\$13,781,916.40	\$0.00	\$0.00
		TOTAL SECRETARIA	\$12,115,064.60	\$4,792,466.11	\$-2,785,848.40	\$14,819,683.31	\$13,781,916.40	\$236,864.82	\$13,781,916.40	\$0.00	\$236,864.82	\$13,781,916.40	\$0.00	\$13,781,916.40	\$0.00	\$0.00
		303 - SECRETARIA DE AYUNTAMIENTO	\$1,848,662.68	\$1,380,000.00	\$-2,778,718.87	\$651,133.99	\$297,074.38	\$284,098.81	\$297,074.38	\$0.00	\$284,098.81	\$297,074.38	\$0.00	\$297,074.38	\$0.00	\$0.00
		1131 - PRESTACION DE SERVICIOS PUBLICOS	\$1,848,662.68	\$1,380,000.00	\$-2,778,718.87	\$651,133.99	\$297,074.38	\$284,098.81	\$297,074.38	\$0.00	\$284,098.81	\$297,074.38	\$0.00	\$297,074.38	\$0.00	\$0.00
		1125 - REGULACION Y SUPERVISION	\$23,665,839.44	\$19,682,929.50	\$-12,145,827.94	\$33,948,832.00	\$27,078,039.30	\$3,520,892.70	\$27,078,039.30	\$0.00	\$3,520,892.70	\$27,078,039.30	\$0.00	\$27,078,039.30	\$0.01	\$0.01
		1131 - APOYO AL PROCESO PRESUPUESTARIO Y PARA MEJORAR LA EFICIENCIA INSTITUCIONAL	\$1,245,403.21	\$2,087,827.29	\$-13,237,411.83	\$18,929,829.57	\$13,922,689.72	\$1,051,143.65	\$13,922,689.72	\$0.00	\$1,051,143.65	\$13,922,689.72	\$0.00	\$13,922,689.72	\$0.00	\$0.00
		1132 - APOYO A LA FUNCION PUBLICA Y AL MEJORAMIENTO DE LA GESTION	\$0.00	\$12,615,017.37	\$-5,298,574.50	\$7,405,442.87	\$6,537,367.62	\$689,138.75	\$6,537,367.62	\$0.00	\$689,138.75	\$6,537,367.62	\$0.00	\$6,537,367.62	\$0.00	\$0.00
		TOTAL SECRETARIA	\$28,890,296.31	\$24,068,394.29	\$-13,375,231.64	\$37,551,338.83	\$47,756,108.62	\$3,736,230.81	\$47,756,108.62	\$0.00	\$3,736,230.81	\$47,756,108.62	\$0.00	\$47,756,108.62	\$0.00	\$0.00
		304 - SECRETARIA DE FINANZAS Y TESORERIA	\$153,948,693.38	\$25,197,271.25	\$-14,254,771.24	\$174,853,628.28	\$186,151,837.88	\$8,791,579.56	\$186,151,837.88	\$0.00	\$8,791,579.56	\$186,151,837.88	\$0.00	\$186,151,837.88	\$0.00	\$0.00
		1131 - APOYO AL PROCESO PRESUPUESTARIO Y PARA MEJORAR LA EFICIENCIA INSTITUCIONAL	\$153,948,693.38	\$25,197,271.25	\$-14,254,771.24	\$174,853,628.28	\$186,151,837.88	\$8,791,579.56	\$186,151,837.88	\$0.00	\$8,791,579.56	\$186,151,837.88	\$0.00	\$186,151,837.88	\$0.00	\$0.00
		TOTAL SECRETARIA	\$153,948,693.38	\$25,197,271.25	\$-14,254,771.24	\$174,853,628.28	\$186,151,837.88	\$8,791,579.56	\$186,151,837.88	\$0.00	\$8,791,579.56	\$186,151,837.88	\$0.00	\$186,151,837.88	\$0.00	\$0.00
		306 - CONTRALORIA MUNICIPAL	\$1,687,427.44	\$99,890.00	\$-1,823,123.36	\$187,778.83	\$176.26	\$187,778.83	\$0.00	\$176.26	\$187,778.83	\$0.00	\$0.00	\$187,778.83	\$0.00	\$0.00
		1133 - PLANEACION, SEGUIMIENTO Y EVALUACION DE POLITICAS PUBLICAS	\$1,687,427.44	\$99,890.00	\$-1,823,123.36	\$187,778.83	\$176.26	\$187,778.83	\$0.00	\$176.26	\$187,778.83	\$0.00	\$0.00	\$187,778.83	\$0.00	\$0.00
		1131 - APOYO AL PROCESO PRESUPUESTARIO Y PARA MEJORAR LA EFICIENCIA INSTITUCIONAL	\$15,347,895.38	\$8,694,575.00	\$-4,172,098.00	\$19,770,832.34	\$15,680,034.28	\$1,499,818.89	\$15,680,034.28	\$0.00	\$1,499,818.89	\$15,680,034.28	\$0.00	\$15,680,034.28	\$0.00	\$0.00
		1132 - APOYO A LA FUNCION PUBLICA Y AL MEJORAMIENTO DE LA GESTION	\$19,376,580.06	\$6,953,555.88	\$-9,866,820.00	\$25,423,315.44	\$4,139,814.84	\$1,289,786.80	\$4,139,814.84	\$0.00	\$1,289,786.80	\$4,139,814.84	\$0.00	\$4,139,814.84	\$0.01	\$0.01
		TOTAL SECRETARIA	\$28,890,296.31	\$24,068,394.29	\$-13,375,231.64	\$37,551,338.83	\$47,756,108.62	\$3,736,230.81	\$47,756,108.62	\$0.00	\$3,736,230.81	\$47,756,108.62	\$0.00	\$47,756,108.62	\$0.00	\$0.00
		307 - SECRETARIA DE OBRAS PUBLICAS, DES. URBANO Y MEDIO AMBIENTE	\$4,883,377.48	\$2,594,543.18	\$-4,067,683.71	\$4,385,236.95	\$4,638,157.82	\$347,879.85	\$4,638,157.82	\$0.00	\$347,879.85	\$4,638,157.82	\$0.00	\$4,638,157.82	\$0.00	\$0.00
		1125 - REGULACION Y SUPERVISION	\$4,883,377.48	\$2,594,543.18	\$-4,067,683.71	\$4,385,236.95	\$4,638,157.82	\$347,879.85	\$4,638,157.82	\$0.00	\$347,879.85	\$4,638,157.82	\$0.00	\$4,638,157.82	\$0.00	\$0.00
		1131 - APOYO AL PROCESO PRESUPUESTARIO Y PARA MEJORAR LA EFICIENCIA INSTITUCIONAL	\$11,651,985.59	\$3,919,733.81	\$-7,865,254.72	\$37,966,464.48	\$25,226,786.11	\$2,489,878.37	\$25,226,786.11	\$0.00	\$2,489,878.37	\$25,226,786.11	\$0.00	\$25,226,786.11	\$4.81	\$4.81



Acumulados (CONAC)

RAMO O DEPENDENCIA SECRETARIA PROGRAMA	Presupuesto de Egresos Aprobado	Ampliación	Reducción	Presupuesto Vigente	Compromiso Vigente	Presupuesto disponible para comprometer	Devenido	Compromisos sin devengar	Presupuesto vigente sin devengar	Ejercido	Devenido sin ejercer	Pagado	Ejercido sin pagar	Cuentas por pagar
TOTAL SECRETARIA	\$17,745,363.07	\$24,304,276.79	\$-12,047,208.43	\$32,981,701.43	\$25,254,483.21	\$2,816,768.22	\$26,264,943.21	\$0.00	\$2,816,768.22	\$26,264,943.21	\$0.00	\$26,264,943.21	\$4.01	\$-0.01
306 - SECRETARIA DE DESARROLLO HUMANO														
1131 - PRESTACION DE SERVICIOS PUBLICOS	\$8,487,705.17	\$28,711,820.08	\$-18,008,008.90	\$19,515,388.87	\$17,214,345.71	\$2,021,042.88	\$17,214,345.71	\$0.00	\$2,021,042.88	\$17,214,345.71	\$0.00	\$17,214,345.71	\$0.00	\$0.00
1131 - PROMOCION Y FOMENTO	\$28,698,709.21	\$41,828,494.81	\$-26,997,320.38	\$43,604,816.36	\$40,847,985.98	\$2,656,830.58	\$40,847,985.98	\$0.00	\$2,656,830.58	\$40,847,985.98	\$0.00	\$40,847,985.98	\$0.00	\$0.00
1131 - APOYO AL PROCESO PRESUPUESTARIO Y PARA MEJORAR LA EFICIENCIA INSTITUCIONAL	\$7,491,938.48	\$7,777,520.87	\$-6,633,708.51	\$6,415,410.85	\$4,278,467.61	\$1,985,003.24	\$4,278,467.61	\$0.00	\$1,985,003.24	\$4,278,467.61	\$0.00	\$4,278,467.61	\$0.00	\$0.00
TOTAL SECRETARIA	\$44,998,353.86	\$73,317,620.74	\$-33,589,794.43	\$68,326,818.36	\$62,948,739.36	\$6,646,876.88	\$62,948,739.36	\$0.00	\$6,646,876.88	\$62,948,739.36	\$0.00	\$62,948,739.36	\$0.00	\$0.00
310 - SECRETARIA DE SERVICIOS PUBLICOS														
1131 - PRESTACION DE SERVICIOS PUBLICOS	\$472,707,268.37	\$170,719,919.15	\$-273,990,059.03	\$569,035,026.53	\$524,725,098.38	\$14,710,232.18	\$524,725,098.38	\$0.00	\$14,710,232.18	\$524,725,098.38	\$0.00	\$524,725,098.38	\$0.00	\$0.00
1131 - APOYO AL PROCESO PRESUPUESTARIO Y PARA MEJORAR LA EFICIENCIA INSTITUCIONAL	\$33,540,510.70	\$38,647,265.36	\$-8,847,026.14	\$30,799,239.26	\$43,798,305.47	\$4,995,871.89	\$43,798,305.47	\$0.00	\$4,995,871.89	\$43,798,305.47	\$0.00	\$43,798,305.47	\$0.01	\$0.01
TOTAL SECRETARIA	\$512,468,079.07	\$410,566,544.51	\$-382,837,085.17	\$600,124,265.79	\$568,523,403.85	\$19,706,104.07	\$568,523,403.85	\$0.00	\$19,706,104.07	\$568,523,403.85	\$0.00	\$568,523,403.85	\$0.01	\$0.01
312 - SECRETARIA DE SEGURIDAD PUBLICA														
1131 - PRESTACION DE SERVICIOS PUBLICOS	\$233,488,573.91	\$208,128,570.90	\$-156,273,268.41	\$285,724,832.78	\$274,006,499.44	\$10,818,462.94	\$274,006,499.44	\$0.00	\$10,818,462.94	\$274,006,499.44	\$0.00	\$274,006,499.44	\$0.00	\$-0.02
1131 - PROMOCION Y FOMENTO	\$7,268,893.81	\$5,484,688.24	\$-2,718,708.17	\$9,334,621.98	\$9,334,621.98	\$33,510,000.00	\$9,334,621.98	\$0.00	\$33,510,000.00	\$9,334,621.98	\$0.00	\$9,334,621.98	\$3.01	\$-0.01
1131 - APOYO AL PROCESO PRESUPUESTARIO Y PARA MEJORAR LA EFICIENCIA INSTITUCIONAL	\$17,944,408.85	\$11,805,927.14	\$-8,143,703.40	\$12,166,713.99	\$11,805,443.62	\$2,311,269.97	\$11,805,443.62	\$0.00	\$2,311,269.97	\$11,805,443.62	\$0.00	\$11,805,443.62	\$0.01	\$0.01
TOTAL SECRETARIA	\$258,701,876.57	\$225,419,186.28	\$-172,125,679.98	\$307,216,168.75	\$305,146,565.04	\$14,440,742.91	\$305,146,565.04	\$0.00	\$14,440,742.91	\$305,146,565.04	\$0.00	\$305,146,565.04	\$3.02	\$-0.02
313 - SECRETARIA TECNICA														
1131 - APOYO AL PROCESO PRESUPUESTARIO Y PARA MEJORAR LA EFICIENCIA INSTITUCIONAL	\$14,090,544.77	\$14,096,200.02	\$-14,333,228.07	\$32,448,175.86	\$30,782,997.87	\$1,665,177.68	\$30,782,997.87	\$0.00	\$1,665,177.68	\$30,782,997.87	\$0.00	\$30,782,997.87	\$4.01	\$-0.01
TOTAL SECRETARIA	\$14,090,544.77	\$14,096,200.02	\$-14,333,228.07	\$32,448,175.86	\$30,782,997.87	\$1,665,177.68	\$30,782,997.87	\$0.00	\$1,665,177.68	\$30,782,997.87	\$0.00	\$30,782,997.87	\$4.01	\$-0.01
315 - PREVISION SOCIAL														
1112 - OTROS SUBSIDIOS	\$40,897,883.89	\$36,081,204.37	\$-36,483,887.26	\$47,095,180.28	\$45,774,866.51	\$1,290,313.76	\$45,774,866.51	\$0.00	\$1,290,313.76	\$45,774,866.51	\$0.00	\$45,774,866.51	\$0.00	\$0.00
1151 - PENSIONES Y JUBILACIONES	\$141,982,689.20	\$118,127,224.84	\$-8,546,082.43	\$156,483,621.71	\$155,718,882.51	\$2,764,839.26	\$155,718,882.51	\$0.00	\$2,764,839.26	\$155,718,882.51	\$0.00	\$155,718,882.51	\$0.00	\$0.00
TOTAL SECRETARIA	\$192,880,573.09	\$154,208,429.21	\$-45,030,069.69	\$203,578,801.99	\$201,493,749.02	\$4,055,153.02	\$201,493,749.02	\$0.00	\$4,055,153.02	\$201,493,749.02	\$0.00	\$201,493,749.02	\$0.00	\$0.00
316 - SECRETARIA DE PARTICIPACION CIUDADANA														
1131 - PROMOCION Y FOMENTO	\$30,119,465.79	\$25,400,482.50	\$-27,868,025.11	\$36,602,562.57	\$33,882,367.67	\$2,640,162.00	\$33,882,367.67	\$0.00	\$2,640,162.00	\$33,882,367.67	\$0.00	\$33,882,367.67	\$0.00	\$0.00
1131 - APOYO AL PROCESO PRESUPUESTARIO Y PARA MEJORAR LA EFICIENCIA INSTITUCIONAL	\$6,295,248.80	\$4,064,457.50	\$-1,900,632.19	\$8,114,233.91	\$7,271,468.51	\$1,662,180.40	\$7,271,468.51	\$0.00	\$1,662,180.40	\$7,271,468.51	\$0.00	\$7,271,468.51	\$0.00	\$0.00
TOTAL SECRETARIA	\$36,414,714.59	\$29,464,940.00	\$-29,768,657.30	\$44,716,806.48	\$41,153,836.18	\$4,302,342.40	\$41,153,836.18	\$0.00	\$4,302,342.40	\$41,153,836.18	\$0.00	\$41,153,836.18	\$0.00	\$0.00
318 - DIRECCION GENERAL DE SALUD														
1131 - APOYO AL PROCESO PRESUPUESTARIO Y PARA MEJORAR LA EFICIENCIA INSTITUCIONAL	\$26,880,471.70	\$27,493,722.96	\$-1,548,420.32	\$32,882,078.74	\$31,412,520.91	\$1,269,557.63	\$31,412,520.91	\$0.00	\$1,269,557.63	\$31,412,520.91	\$0.00	\$31,412,520.91	\$0.01	\$0.01
TOTAL SECRETARIA	\$26,880,471.70	\$27,493,722.96	\$-1,548,420.32	\$32,882,078.74	\$31,412,520.91	\$1,269,557.63	\$31,412,520.91	\$0.00	\$1,269,557.63	\$31,412,520.91	\$0.00	\$31,412,520.91	\$0.01	\$0.01
319 - SECRETARIA DE CULTURA														
1131 - PROMOCION Y FOMENTO	\$11,337,792.95	\$10,487,579.23	\$-11,843,892.48	\$19,489,995.84	\$9,545,628.68	\$9,944,328.16	\$9,545,628.68	\$0.00	\$9,944,328.16	\$9,545,628.68	\$0.00	\$9,545,628.68	\$0.00	\$0.00
TOTAL SECRETARIA	\$11,337,792.95	\$10,487,579.23	\$-11,843,892.48	\$19,489,995.84	\$9,545,628.68	\$9,944,328.16	\$9,545,628.68	\$0.00	\$9,944,328.16	\$9,545,628.68	\$0.00	\$9,545,628.68	\$0.00	\$0.00
320 - SECRETARIA DE INNOVACION														

MUNICIPIO DE SAN NICOLAS DE LOS GARZA, N.L.  
(g) Estado sobre el Ejercicio del Presupuesto por: Ramo o Dependencia / Programa  
Diciembre de 2019  
Divisor: Pesos  
Secretaría: Todas  
Programa: Todos

RAMO O DEPENDENCIA	PROGRAMA	Acumulados (CONAC)													
		Presupuesto de Egresos Aprobado	Ampliaciones	Reducciones	Presupuesto Vigente	Comprometido	Presupuesto disponible para comprometer	Devengado	Compromisos sin devengar	Presupuesto vigente sin devengar	Ejercido	Devengado sin ejercer	Pagado	Ejercido sin pagar	Cuentas por pagar
1	2	3	4	5	6=(4-5)	7	8=(5-7)	9=(4-7)	10	11=(7-10)	12	13=(10-12)	14=(7-12)		
	\$10,246,665.86	\$77,231,875.52	\$42,185,078.37	\$85,262,863.83	\$91,912,223.87	\$3,470,799.86	\$3,470,799.86	\$3,470,799.86	\$91,912,223.87	\$0.00	\$85,262,863.83	\$0.00	\$85,262,863.83	\$0.00	
	\$0.00	\$24,592.32	\$445.00	\$24,537.32	\$27,697.74	\$56,729.58	\$0.00	\$56,729.58	\$27,697.74	\$0.00	\$27,697.74	\$0.00	\$27,697.74	\$0.00	
	\$10,246,665.86	\$77,256,467.84	\$42,189,223.37	\$85,547,361.15	\$92,119,831.71	\$3,527,609.44	\$3,527,609.44	\$3,527,609.44	\$92,119,831.71	\$0.00	\$85,118,831.71	\$0.00	\$85,118,831.71	\$0.00	
<b>TOTAL SECRETARÍA</b>															
321 - DIRECCION GENERAL DE BIENESTAR SOCIAL															
1121 - PRESTACION DE SERVICIOS PÚBLICOS	\$24,172,869.87	\$53,531,007.23	\$37,833,352.87	\$51,711,747.89	\$49,875,945.99	\$2,635,801.10	\$2,635,801.10	\$2,635,801.10	\$49,875,945.99	\$0.00	\$49,875,945.99	\$0.00	\$49,875,945.99	\$0.00	
1121 - PRESTACION DE SERVICIOS PÚBLICOS	\$4,488,487.83	\$5,880,221.16	\$7,715,096.19	\$3,642,432.89	\$3,124,064.77	\$918,964.12	\$0.00	\$3,124,064.77	\$3,124,064.77	\$0.00	\$3,124,064.77	\$0.00	\$3,124,064.77	\$0.00	
1131 - APOYO AL PROCESO PRESUPUESTARIO Y PARA MEJORAR LA EFICIENCIA INSTITUCIONAL	\$4,162,250.59	\$9,381,028.45	\$4,148,992.31	\$8,334,177.98	\$2,200,972.76	\$3,154,165.22	\$0.00	\$3,154,165.22	\$2,200,972.76	\$0.00	\$2,200,972.76	\$0.00	\$2,200,972.76	\$0.00	
<b>TOTAL SECRETARÍA</b>															
322 - PRESIDENCIA MUNICIPAL															
1125 - REGULACION Y SUPERVISION	\$8,447,738.80	\$2,412,709.44	\$4,658,882.18	\$3,408,819.84	\$3,182,375.71	\$223,263.17	\$0.00	\$223,263.17	\$3,182,375.71	\$0.00	\$3,182,375.71	\$0.00	\$3,182,375.71	\$0.00	
1132 - APOYO A LA FUNCION PÚBLICA Y AL MEJORAMIENTO DE LA GESTION	\$4,208,598.18	\$6,902,034.06	\$4,199,883.30	\$6,484,834.94	\$4,422,254.25	\$203,380.39	\$0.00	\$203,380.39	\$6,422,254.25	\$0.00	\$6,422,254.25	\$0.00	\$6,422,254.25	\$0.00	
<b>TOTAL SECRETARÍA</b>															
323 - CONSEJERIA JURIDICA															
1125 - REGULACION Y SUPERVISION	\$0.00	\$6,235,056.70	\$2,263,844.45	\$3,282,612.31	\$2,802,280.38	\$190,321.92	\$0.00	\$190,321.92	\$2,802,280.38	\$0.00	\$2,802,280.38	\$0.00	\$2,802,280.38	\$0.00	
<b>TOTAL SECRETARÍA</b>															
<b>TOTAL RAMO O DEPENDENCIA</b>	\$18,606,084.21	\$2,769,822,222.54	\$1,670,848,188.73	\$2,769,822,222.54	\$2,429,762,286.23	\$278,245,141.79	\$0.00	\$278,245,141.79	\$2,429,762,286.23	\$0.00	\$2,429,762,286.23	\$0.00	\$2,429,762,286.23	\$0.00	

MUNICIPIO DE SAN NICOLAS DE LOS GARZA, N.L.  
 (h) Estado sobre el Ejercicio del Presupuesto por: Ramo o Dependencia / Unidad Responsable / Programa  
 Diciembre de 2019

Divisor: Pesos  
 Unidad responsable: Todas

Secretaría: Todas  
 Programa: Todos

Acumulados (CONAC)

RAMO O DEPENDENCIA SECRETARIA UNIDAD RESPONSABLE PROGRAMA	1	2	3	4	5	6=(4-5)	7	8=(5-7)	Presupuesto vigente sin devenir	9=(4-7)	Ejercido	10	Devengado sin ejercer	11=(7-10)	Pagado	12	Ejercido sin pagar	13=(10-12)	Cuentas por pagar	14=(7-12)
115 - GOBIERNO MUNICIPAL																				
115 - OBRA PUBLICA																				
852 - OBRA PUBLICA DIRECTA																				
1121 - PRESTACION DE SERVICIOS PUBLICOS																				
TOTAL SECRETARIA	\$0.00	\$1,614,263,516.89	\$-347,120,666.68	\$697,324,699.01	\$488,260,289.30	\$169,154,578.71	\$169,154,578.71	\$0.00	\$169,154,578.71	\$169,154,578.71	\$488,260,289.30	\$488,260,289.30	\$0.00	\$488,260,289.30	\$488,260,289.30	\$0.00	\$0.00	\$0.00	\$0.00	
TOTAL UNIDAD RESPONSABLE	\$0.00	\$1,614,263,516.89	\$-347,120,666.68	\$697,324,699.01	\$488,260,289.30	\$169,154,578.71	\$169,154,578.71	\$0.00	\$169,154,578.71	\$169,154,578.71	\$488,260,289.30	\$488,260,289.30	\$0.00	\$488,260,289.30	\$488,260,289.30	\$0.00	\$0.00	\$0.00	\$0.00	
TOTAL SECRETARIA	\$0.00	\$1,614,263,516.89	\$-347,120,666.68	\$697,324,699.01	\$488,260,289.30	\$169,154,578.71	\$169,154,578.71	\$0.00	\$169,154,578.71	\$169,154,578.71	\$488,260,289.30	\$488,260,289.30	\$0.00	\$488,260,289.30	\$488,260,289.30	\$0.00	\$0.00	\$0.00	\$0.00	
115 - AMORTIZACION DE LA DEUDA																				
621 - AMORTIZACION DE LA DEUDA DIR. DE CONTABILIDAD																				
25 - COSTO FINANCIERO, DEUDA O APOYOS A DEUDORES Y AMORRADORES DE LA BANCA																				
TOTAL UNIDAD RESPONSABLE	\$0.00	\$14,487,533.87	\$-277,477.00	\$14,400,056.87	\$4,622,842.22	\$5,817,214.45	\$5,817,214.45	\$0.00	\$5,817,214.45	\$5,817,214.45	\$4,622,842.22	\$4,622,842.22	\$0.00	\$4,622,842.22	\$4,622,842.22	\$0.00	\$0.00	\$0.00	\$0.00	
TOTAL SECRETARIA	\$0.00	\$14,487,533.87	\$-277,477.00	\$14,400,056.87	\$4,622,842.22	\$5,817,214.45	\$5,817,214.45	\$0.00	\$5,817,214.45	\$5,817,214.45	\$4,622,842.22	\$4,622,842.22	\$0.00	\$4,622,842.22	\$4,622,842.22	\$0.00	\$0.00	\$0.00	\$0.00	
116 - RAMO 33																				
620 - DEUDA PUBLICA																				
121 - GASTO FEDERALIZADO																				
TOTAL UNIDAD RESPONSABLE	\$143,227,817.29	\$15,282,857.41	\$-20,830,281.45	\$120,290,281.56	\$29,290,281.56	\$129,290,281.56	\$129,290,281.56	\$0.00	\$129,290,281.56	\$129,290,281.56	\$29,290,281.56	\$29,290,281.56	\$0.00	\$29,290,281.56	\$29,290,281.56	\$0.00	\$0.00	\$0.00	\$0.00	
TOTAL SECRETARIA	\$143,227,817.29	\$15,282,857.41	\$-20,830,281.45	\$120,290,281.56	\$29,290,281.56	\$129,290,281.56	\$129,290,281.56	\$0.00	\$129,290,281.56	\$129,290,281.56	\$29,290,281.56	\$29,290,281.56	\$0.00	\$29,290,281.56	\$29,290,281.56	\$0.00	\$0.00	\$0.00	\$0.00	
654 - OBRA FEDERAL																				
121 - GASTO FEDERALIZADO																				
TOTAL UNIDAD RESPONSABLE	\$21,696,943.40	\$16,696,018.94	\$-13,343,336.81	\$24,658,231.53	\$4,657,887.19	\$344.34	\$4,657,887.19	\$0.00	\$344.34	\$344.34	\$4,657,887.19	\$4,657,887.19	\$0.00	\$4,657,887.19	\$4,657,887.19	\$0.00	\$0.00	\$0.00	\$0.00	
TOTAL SECRETARIA	\$21,696,943.40	\$16,696,018.94	\$-13,343,336.81	\$24,658,231.53	\$4,657,887.19	\$344.34	\$4,657,887.19	\$0.00	\$344.34	\$344.34	\$4,657,887.19	\$4,657,887.19	\$0.00	\$4,657,887.19	\$4,657,887.19	\$0.00	\$0.00	\$0.00	\$0.00	
117 - OTROS EGRESOS																				
620 - OTROS EGRESOS																				
23 - ADJUDOS DE EJERCICIOS FISCALES ANTERIORES																				
TOTAL UNIDAD RESPONSABLE	\$13,000,000.00	\$12,568,837.79	\$-20,824,084.68	\$30,194,702.11	\$9,702,224.54	\$2,642.57	\$9,702,224.54	\$0.00	\$2,642.57	\$2,642.57	\$9,702,224.54	\$9,702,224.54	\$0.00	\$9,702,224.54	\$9,702,224.54	\$0.00	\$0.00	\$0.00	\$0.00	
TOTAL SECRETARIA	\$13,000,000.00	\$12,568,837.79	\$-20,824,084.68	\$30,194,702.11	\$9,702,224.54	\$2,642.57	\$9,702,224.54	\$0.00	\$2,642.57	\$2,642.57	\$9,702,224.54	\$9,702,224.54	\$0.00	\$9,702,224.54	\$9,702,224.54	\$0.00	\$0.00	\$0.00	\$0.00	
301 - CABLEDO																				
901 - CABLEDO																				
1125 - REGULACION Y SUPERVISION																				
TOTAL UNIDAD RESPONSABLE	\$17,015,054.06	\$4,792,466.11	\$-2,780,248.40	\$14,017,771.22	\$11,791,916.40	\$238,854.62	\$11,791,916.40	\$0.00	\$238,854.62	\$238,854.62	\$11,791,916.40	\$11,791,916.40	\$0.00	\$11,791,916.40	\$11,791,916.40	\$0.00	\$0.00	\$0.00	\$0.00	
TOTAL SECRETARIA	\$17,015,054.06	\$4,792,466.11	\$-2,780,248.40	\$14,017,771.22	\$11,791,916.40	\$238,854.62	\$11,791,916.40	\$0.00	\$238,854.62	\$238,854.62	\$11,791,916.40	\$11,791,916.40	\$0.00	\$11,791,916.40	\$11,791,916.40	\$0.00	\$0.00	\$0.00	\$0.00	
303 - SECRETARIA DE AYUNTAMIENTO																				
010 - OFICINA DEL SECRETARIO DE AYUNTAMIENTO																				
1125 - REGULACION Y SUPERVISION																				
TOTAL UNIDAD RESPONSABLE	\$3,008,005.27	\$6,931,837.11	\$-3,894,160.30	\$6,854,274.68	\$2,245,170.29	\$1,111,001.19	\$1,111,001.19	\$0.00	\$1,111,001.19	\$1,111,001.19	\$2,245,170.29	\$2,245,170.29	\$0.00	\$2,245,170.29	\$2,245,170.29	\$0.00	\$0.00	\$0.00	\$0.00	
TOTAL SECRETARIA	\$3,008,005.27	\$6,931,837.11	\$-3,894,160.30	\$6,854,274.68	\$2,245,170.29	\$1,111,001.19	\$1,111,001.19	\$0.00	\$1,111,001.19	\$1,111,001.19	\$2,245,170.29	\$2,245,170.29	\$0.00	\$2,245,170.29	\$2,245,170.29	\$0.00	\$0.00	\$0.00	\$0.00	

MUNICIPIO DE SAN NICOLAS DE LOS GARZA, N.L.  
(h) Estado sobre el Ejercicio del Presupuesto por: Ramo o Dependencia / Unidad Responsable / Programa  
Diciembre de 2019

Divisor: Pesos  
Unidad responsable: Todas

Secretaría: Todas  
Programa: Todos

RAMO O DEPENDENCIA	SECRETARIA	UNIDAD RESPONSABLE	PROGRAMA	Acumulados (CONAC)													
				Presupuesto de Egresos Aprobado	Ampliaciones	Reducciones	Presupuesto Vigente	Comprometido	Presupuesto disponible para comprometer	Devenido	Compromisos sin devengar	Presupuesto vigente sin devengar	Ejercido	Devenido sin ejercer	Pagado	Ejercido sin pagar	Cuentas por pagar
				1	2	3	4	5	6=(4-5)	7	8=(7-6)	9=(4-7)	10	11=(7-10)	12	13=(10-12)	14=(7-12)
209 - DIRECCION DE PROTECCION CIVIL Y BOMBEROS																	
1125 - REGULACION Y SUPERVISION																	
TOTAL UNIDAD RESPONSABLE				\$1,272,202.27	\$8,572,854.52	\$4,460,259.76	\$14,867,267.13	\$13,212,481.85	\$1,654,785.28	\$13,212,481.85	\$1,654,785.28	\$13,212,481.85	\$13,212,481.85	\$0.00	\$13,212,481.85	\$0.00	\$0.00
276 - DIRECCION DE GOBIERNO																	
1131 - APOYO AL PROCESO PRESUPUESTARIO Y PARA MEJORAR LA EFICIENCIA INSTITUCIONAL																	
TOTAL UNIDAD RESPONSABLE				\$0,291,145.88	\$5,562,802.73	\$2,714,278.31	\$10,538,842.36	\$10,104,583.42	\$435,258.94	\$10,104,583.42	\$435,258.94	\$10,104,583.42	\$10,104,583.42	\$0.00	\$10,104,583.42	\$0.00	\$0.00
227 - DIRECCION DE INSPECCION																	
1125 - REGULACION Y SUPERVISION																	
TOTAL UNIDAD RESPONSABLE				\$0,696,802.31	\$3,895,137.87	\$4,497,788.18	\$6,687,262.00	\$6,122,383.66	\$564,878.34	\$6,122,383.66	\$564,878.34	\$6,122,383.66	\$6,122,383.66	\$0.00	\$6,122,383.66	\$0.00	\$0.00
269 - DIRECCION DE SEGURIDAD CIUDADANA																	
1121 - PRESTACION DE SERVICIOS PUBLICOS																	
TOTAL UNIDAD RESPONSABLE				\$1,946,652.96	\$1,968,906.00	\$2,776,716.87	\$2,571,133.86	\$2,571,133.86	\$0.00	\$2,571,133.86	\$0.00	\$2,571,133.86	\$2,571,133.86	\$0.00	\$2,571,133.86	\$0.00	\$0.00
278 - SALA DE JUSTICIA CIVICA																	
1131 - APOYO AL PROCESO PRESUPUESTARIO Y PARA MEJORAR LA EFICIENCIA INSTITUCIONAL																	
TOTAL UNIDAD RESPONSABLE				\$1,964,203.33	\$945,022.34	\$2,262,866.66	\$388,414.21	\$192,775.91	\$1,964,203.33	\$192,775.91	\$1,964,203.33	\$1,964,203.33	\$1,964,203.33	\$0.00	\$1,964,203.33	\$0.00	\$0.00
316 - CENTRO INTEGRAL DE TRANSPARENCIA Y PROTECCION DE DATOS PERSO																	
1132 - APOYO A LA FUNCION PUBLICA Y AL MEJORAMIENTO DE LA GESTION																	
TOTAL UNIDAD RESPONSABLE				\$0.00	\$11,736,813.81	\$5,126,833.00	\$6,672,082.81	\$5,329,428.80	\$1,342,654.01	\$5,329,428.80	\$1,342,654.01	\$5,329,428.80	\$5,329,428.80	\$0.00	\$5,329,428.80	\$0.00	\$0.00
318 - SISTEMA DE JUSTICIA CIVICA MUNICIPAL																	
1131 - APOYO AL PROCESO PRESUPUESTARIO Y PARA MEJORAR LA EFICIENCIA INSTITUCIONAL																	
TOTAL UNIDAD RESPONSABLE				\$0.00	\$254,444.34	\$0.00	\$254,444.34	\$189,798.24	\$64,646.10	\$189,798.24	\$64,646.10	\$189,798.24	\$189,798.24	\$0.00	\$189,798.24	\$0.00	\$0.00
320 - DIRECCION DE ORDENAMIENTO PATRIMONIAL																	
1131 - APOYO AL PROCESO PRESUPUESTARIO Y PARA MEJORAR LA EFICIENCIA INSTITUCIONAL																	
TOTAL UNIDAD RESPONSABLE				\$0.00	\$11,229,668.28	\$3,300,349.98	\$7,984,138.23	\$3,475,518.27	\$4,508,619.96	\$3,475,518.27	\$4,508,619.96	\$3,475,518.27	\$3,475,518.27	\$0.00	\$3,475,518.27	\$0.00	\$0.00
321 - DIRECCION DE MEJORA REGULATORIA																	
1133 - APOYO A LA FUNCION PUBLICA Y AL MEJORAMIENTO DE LA GESTION																	
TOTAL UNIDAD RESPONSABLE				\$0.00	\$1,476,632.76	\$424,411.86	\$1,202,862.26	\$1,202,862.26	\$0.00	\$1,202,862.26	\$0.00	\$1,202,862.26	\$1,202,862.26	\$0.00	\$1,202,862.26	\$0.00	\$0.00
TOTAL SECRETARIA				\$38,880,286.31	\$54,008,294.28	\$33,375,231.64	\$57,351,334.83	\$47,795,108.02	\$6,556,226.81	\$47,795,108.02	\$6,556,226.81	\$47,795,108.02	\$47,795,108.02	\$0.00	\$47,795,108.02	\$0.00	\$0.00
304 - SECRETARIA DE FINANZAS Y TESORERIA																	
620 - OFICINA DEL SECRETARIO DE FINANZAS Y TESORERIA																	
1131 - APOYO AL PROCESO PRESUPUESTARIO Y PARA MEJORAR LA EFICIENCIA INSTITUCIONAL																	
TOTAL UNIDAD RESPONSABLE				\$3,052,098.81	\$4,038,604.50	\$4,342,516.58	\$3,342,094.73	\$2,971,943.41	\$380,151.32	\$3,342,094.73	\$380,151.32	\$3,342,094.73	\$3,342,094.73	\$0.00	\$3,342,094.73	\$0.00	\$0.00



MUNICIPIO DE SAN NICOLAS DE LOS GARZA, N.L.  
(h) Estado sobre el Ejercicio del Presupuesto por: Ramo o Dependencia / Unidad Responsable / Programa  
Diciembre de 2019

Divisor: Pesos

Unidad responsable: Todas

Secretaría: Todas  
Programa: Todos

RAMO O DEPENDENCIA SECRETARÍA UNIDAD RESPONSABLE PROGRAMA	Acumulados (CONAC)													
	1	2	3	4	5	6-(4-5)	7	8-(5-7)	9-(4-7)	10	11-(7-10)	12	13-(10-12)	14-(7-12)
TOTAL SECRETARÍA	\$13,906,658.38	\$79,107,821.25	\$-714,254,771.24	\$19,853,508.39	\$186,151,387.89	\$6,701,570.55	\$186,151,387.89	\$0.00	\$6,701,570.55	\$186,151,387.89	\$0.00	\$186,151,387.89	\$0.00	\$0.00
306 - CONTRALORIA MUNICIPAL														
949 - OFICINA DE LA CONTRALORIA MUNICIPAL														
1132 - APOYO A LA FUNCION PUBLICA Y AL MEJORAMIENTO DE LA GESTION	\$5,343,698.37	\$3,688,390.83	\$-4,183,707.12	\$4,729,342.02	\$3,754,692.37	\$174,647.65	\$3,754,692.37	\$0.00	\$174,647.65	\$3,754,692.37	\$0.00	\$3,754,692.37	\$0.00	\$0.00
942 - DIRECCION DE AUDITORIA														
1132 - APOYO A LA FUNCION PUBLICA Y AL MEJORAMIENTO DE LA GESTION	\$2,957,184.36	\$1,189,325.90	\$-638,800.80	\$3,599,629.36	\$3,343,527.32	\$246,101.94	\$3,343,527.32	\$0.00	\$246,101.94	\$3,343,527.32	\$0.00	\$3,343,527.32	\$0.00	\$0.00
247 - DIRECCION DE SEGURIDAD INTERNA														
1131 - APOYO AL PROCESO PRESUPUESTARIO Y PARA MEJORAR LA EFICIENCIA INSTITUCIONAL	\$13,205,265.44	\$2,964,797.42	\$-2,523,346.00	\$13,246,697.86	\$11,840,543.91	\$1,406,153.95	\$11,840,543.91	\$0.00	\$1,406,153.95	\$11,840,543.91	\$0.00	\$11,840,543.91	\$0.00	\$0.00
259 - DIRECCION DE EVALUACION														
1123 - PLANEACION, SEGUIMIENTO Y EVALUACION DE POLITICAS PUBLICAS	\$1,691,427.44	\$86,690.00	\$-1,623,102.26	\$167,865.08	\$167,778.83	\$176.28	\$167,778.83	\$0.00	\$176.28	\$167,778.83	\$0.00	\$167,778.83	\$0.00	\$0.00
312 - ORGANISMO INTERNO DE CONTROL														
1131 - APOYO AL PROCESO PRESUPUESTARIO Y PARA MEJORAR LA EFICIENCIA INSTITUCIONAL	\$3,142,848.85	\$2,078,298.33	\$-2,348,172.00	\$3,833,135.28	\$3,839,480.34	\$6,649.84	\$3,839,480.34	\$0.00	\$6,649.84	\$3,839,480.34	\$0.00	\$3,839,480.34	\$0.00	\$0.00
313 - CENTRO INTEGRAL DE TRANSPARENCIA Y PROTECCION DE DATOS PERSO														
1132 - APOYO A LA FUNCION PUBLICA Y AL MEJORAMIENTO DE LA GESTION	\$2,205,603.96	\$3,143,025.15	\$-4,625,114.98	\$1,109,882.12	\$1,041,267.15	\$68,614.97	\$1,041,267.15	\$0.00	\$68,614.97	\$1,041,267.15	\$0.00	\$1,041,267.15	\$0.00	\$0.00
TOTAL SECRETARÍA	\$26,670,802.40	\$13,657,241.83	\$-15,490,442.26	\$26,778,491.87	\$23,887,629.52	\$2,786,771.78	\$23,887,629.52	\$0.00	\$2,786,771.78	\$23,887,629.52	\$0.00	\$23,887,629.52	\$0.00	\$0.00
307 - SECRETARIA DE OBRAS PUBLICAS, DES. URBANO Y MEDIO AMBIENTE														
217 - DIR. DESARROLLO URBANO Y MEDIO AMBIENTE														
1125 - REGULACION Y SUPERVISION	\$5,212,650.07	\$2,298,545.82	\$-4,084,491.15	\$3,526,627.54	\$3,307,266.50	\$139,360.04	\$3,307,266.50	\$0.00	\$139,360.04	\$3,307,266.50	\$0.00	\$3,307,266.50	\$0.00	\$0.00
209 - OFICINA DEL SRD. OBRAS PUBLICAS, DES. URBANO Y MEDIO AMBIEN														
1131 - APOYO AL PROCESO PRESUPUESTARIO Y PARA MEJORAR LA EFICIENCIA INSTITUCIONAL	\$2,496,686.96	\$1,570,188.34	\$-1,979,844.79	\$3,447,212.51	\$3,196,555.22	\$250,657.29	\$3,196,555.22	\$0.00	\$250,657.29	\$3,196,555.22	\$0.00	\$3,196,555.22	\$0.00	\$0.00
235 - DIRECCION DE PROYECTOS Y SUPERVISION														
1131 - APOYO AL PROCESO PRESUPUESTARIO Y PARA MEJORAR LA EFICIENCIA INSTITUCIONAL	\$6,662,557.79	\$4,668,641.69	\$-4,568,896.47	\$6,045,163.81	\$6,026,362.25	\$18,801.56	\$6,026,362.25	\$0.00	\$18,801.56	\$6,026,362.25	\$0.00	\$6,026,362.25	\$0.00	\$0.00
228 - DIRECCION DE CONTRATOS Y NORMATIVIDAD														
TOTAL UNIDAD RESPONSABLE	\$6,827,591.79	\$4,668,641.69	\$-4,568,896.47	\$6,045,163.81	\$6,026,362.25	\$18,801.56	\$6,026,362.25	\$0.00	\$18,801.56	\$6,026,362.25	\$0.00	\$6,026,362.25	\$0.00	\$0.00

MUNICIPIO DE SAN NICOLAS DE LOS GARZA, N.L.  
(h) Estado sobre el Ejercicio del Presupuesto por: Ramo o Dependencia / Unidad Responsable / Programa  
Diciembre de 2019

Divisor: Pesos  
Unidad responsable: Todas

Secretaría: Todas  
Programa: Todos

Acumulados (CONAC)

RAMO O DEPENDENCIA SECRETARIA UNIDAD RESPONSABLE PROGRAMA	Presupuesto de Egresos Aprobado	Amplificacio- nes	Reduccion- es	Presupuesto Vigente	Comprometi- do	Presupuesto disponible para comprometer	Devengado Compromi- sos sin devengar	Presupuesto vigente sin devengar	Ejercido	Devengado sin ejercer	Pagado	Ejercido sin pagar	Cuentas por pagar	Acumulados (CONAC)		
														1	2	3
1131 - APOYO AL PROCESO PRESUPUESTARIO Y PARA MEJORAR LA EFICIENCIA INSTITUCIONAL	\$2,574,304.64	\$15,502,203.58	\$487,229.46	\$17,304,306.96	\$15,514,005.04	\$1,790,023.92	\$15,514,005.04	\$0.00	\$1,790,023.92	\$15,514,005.04	\$0.00	\$15,514,005.04	\$0.00	\$0.00	\$0.00	\$0.00
TOTAL UNIDAD RESPONSABLE	\$2,574,304.64	\$15,502,203.58	\$487,229.46	\$17,304,306.96	\$15,514,005.04	\$1,790,023.92	\$15,514,005.04	\$0.00	\$1,790,023.92	\$15,514,005.04	\$0.00	\$15,514,005.04	\$0.00	\$0.00	\$0.00	\$0.00
297 - DIRECCION JURIDICA DE OBRAS PUBLICAS, DESARROLLO URBANO Y ME 1125 - REGULACION Y SUPERVISION	\$670,789.69	\$266,987.56	\$45,182.56	\$678,574.40	\$670,880.63	\$207,683.80	\$670,880.63	\$0.00	\$207,683.80	\$670,880.63	\$0.00	\$670,880.63	\$0.00	\$0.00	\$0.00	\$0.00
TOTAL UNIDAD RESPONSABLE	\$670,789.69	\$266,987.56	\$45,182.56	\$678,574.40	\$670,880.63	\$207,683.80	\$670,880.63	\$0.00	\$207,683.80	\$670,880.63	\$0.00	\$670,880.63	\$0.00	\$0.00	\$0.00	\$0.00
TOTAL SECRETARIA	\$17,245,363.07	\$89,368,279.79	\$4,712,647,338.41	\$32,081,701.43	\$39,368,544.21	\$3,818,799.22	\$39,368,544.21	\$0.00	\$3,818,799.22	\$39,368,544.21	\$0.00	\$39,368,544.21	\$0.00	\$0.00	\$0.00	\$0.00
309 - SECRETARIA DE DESARROLLO HUMANO	\$7,461,898.49	\$7,777,520.87	\$4,603,768.91	\$6,618,410.85	\$4,626,407.61	\$1,990,003.24	\$4,626,407.61	\$0.00	\$1,990,003.24	\$4,626,407.61	\$0.00	\$4,626,407.61	\$0.00	\$0.00	\$0.00	\$0.00
078 - OFICINA DEL SECRETARIO DE DESARROLLO HUMANO	\$7,461,898.49	\$7,777,520.87	\$4,603,768.91	\$6,618,410.85	\$4,626,407.61	\$1,990,003.24	\$4,626,407.61	\$0.00	\$1,990,003.24	\$4,626,407.61	\$0.00	\$4,626,407.61	\$0.00	\$0.00	\$0.00	\$0.00
TOTAL UNIDAD RESPONSABLE	\$7,461,898.49	\$7,777,520.87	\$4,603,768.91	\$6,618,410.85	\$4,626,407.61	\$1,990,003.24	\$4,626,407.61	\$0.00	\$1,990,003.24	\$4,626,407.61	\$0.00	\$4,626,407.61	\$0.00	\$0.00	\$0.00	\$0.00
231 - DIRECCION DE EDUCACION	\$6,319,620.24	\$12,002,079.44	\$4,349,461.86	\$13,992,375.74	\$11,904,432.01	\$2,087,943.73	\$11,904,432.01	\$0.00	\$2,087,943.73	\$11,904,432.01	\$0.00	\$11,904,432.01	\$0.00	\$0.00	\$0.00	\$0.00
1124 - PROMOCION Y FOMENTO	\$6,319,620.24	\$12,002,079.44	\$4,349,461.86	\$13,992,375.74	\$11,904,432.01	\$2,087,943.73	\$11,904,432.01	\$0.00	\$2,087,943.73	\$11,904,432.01	\$0.00	\$11,904,432.01	\$0.00	\$0.00	\$0.00	\$0.00
TOTAL UNIDAD RESPONSABLE	\$6,319,620.24	\$12,002,079.44	\$4,349,461.86	\$13,992,375.74	\$11,904,432.01	\$2,087,943.73	\$11,904,432.01	\$0.00	\$2,087,943.73	\$11,904,432.01	\$0.00	\$11,904,432.01	\$0.00	\$0.00	\$0.00	\$0.00
235 - DIRECCION DE DEPORTES	\$1,195,980.42	\$1,628,035.42	\$1,364,780.20	\$1,638,435.64	\$1,366,037.58	\$132,738.06	\$1,366,037.58	\$0.00	\$132,738.06	\$1,366,037.58	\$0.00	\$1,366,037.58	\$0.00	\$0.00	\$0.00	\$0.00
1124 - PROMOCION Y FOMENTO	\$1,195,980.42	\$1,628,035.42	\$1,364,780.20	\$1,638,435.64	\$1,366,037.58	\$132,738.06	\$1,366,037.58	\$0.00	\$132,738.06	\$1,366,037.58	\$0.00	\$1,366,037.58	\$0.00	\$0.00	\$0.00	\$0.00
TOTAL UNIDAD RESPONSABLE	\$1,195,980.42	\$1,628,035.42	\$1,364,780.20	\$1,638,435.64	\$1,366,037.58	\$132,738.06	\$1,366,037.58	\$0.00	\$132,738.06	\$1,366,037.58	\$0.00	\$1,366,037.58	\$0.00	\$0.00	\$0.00	\$0.00
271 - DIRECCION DE BIENESTAR ANIMAL	\$2,096,409.56	\$26,137,783.95	\$4,212,227.32	\$26,073,006.19	\$25,056,864.39	\$456,146.79	\$25,056,864.39	\$0.00	\$456,146.79	\$25,056,864.39	\$0.00	\$25,056,864.39	\$0.00	\$0.00	\$0.00	\$0.00
1121 - PRESTACION DE SERVICIOS PUBLICOS	\$2,096,409.56	\$26,137,783.95	\$4,212,227.32	\$26,073,006.19	\$25,056,864.39	\$456,146.79	\$25,056,864.39	\$0.00	\$456,146.79	\$25,056,864.39	\$0.00	\$25,056,864.39	\$0.00	\$0.00	\$0.00	\$0.00
TOTAL UNIDAD RESPONSABLE	\$2,096,409.56	\$26,137,783.95	\$4,212,227.32	\$26,073,006.19	\$25,056,864.39	\$456,146.79	\$25,056,864.39	\$0.00	\$456,146.79	\$25,056,864.39	\$0.00	\$25,056,864.39	\$0.00	\$0.00	\$0.00	\$0.00
314 - DIRECCION DE CIUDAD POSITIVA	\$2,649,612.27	\$11,902,460.42	\$2,290,022.34	\$11,718,916.37	\$9,787,175.99	\$1,331,339.34	\$9,787,175.99	\$0.00	\$1,331,339.34	\$9,787,175.99	\$0.00	\$9,787,175.99	\$0.00	\$0.00	\$0.00	\$0.00
1121 - PRESTACION DE SERVICIOS PUBLICOS	\$2,649,612.27	\$11,902,460.42	\$2,290,022.34	\$11,718,916.37	\$9,787,175.99	\$1,331,339.34	\$9,787,175.99	\$0.00	\$1,331,339.34	\$9,787,175.99	\$0.00	\$9,787,175.99	\$0.00	\$0.00	\$0.00	\$0.00
TOTAL UNIDAD RESPONSABLE	\$2,649,612.27	\$11,902,460.42	\$2,290,022.34	\$11,718,916.37	\$9,787,175.99	\$1,331,339.34	\$9,787,175.99	\$0.00	\$1,331,339.34	\$9,787,175.99	\$0.00	\$9,787,175.99	\$0.00	\$0.00	\$0.00	\$0.00
315 - DIRECCION DE DESARROLLO SUSTENTABLE	\$2,102,657.81	\$12,461,290.00	\$4,440,007.13	\$6,100,081.24	\$5,017,256.14	\$272,793.17	\$5,017,256.14	\$0.00	\$272,793.17	\$5,017,256.14	\$0.00	\$5,017,256.14	\$0.00	\$0.00	\$0.00	\$0.00
1121 - PRESTACION DE SERVICIOS PUBLICOS	\$2,102,657.81	\$12,461,290.00	\$4,440,007.13	\$6,100,081.24	\$5,017,256.14	\$272,793.17	\$5,017,256.14	\$0.00	\$272,793.17	\$5,017,256.14	\$0.00	\$5,017,256.14	\$0.00	\$0.00	\$0.00	\$0.00
TOTAL UNIDAD RESPONSABLE	\$2,102,657.81	\$12,461,290.00	\$4,440,007.13	\$6,100,081.24	\$5,017,256.14	\$272,793.17	\$5,017,256.14	\$0.00	\$272,793.17	\$5,017,256.14	\$0.00	\$5,017,256.14	\$0.00	\$0.00	\$0.00	\$0.00
080 - OFICINA DEL SECRETARIO DE SERVICIOS PUBLICOS	\$4,500,303.86	\$73,317,866.76	\$4,520,899,794.48	\$68,026,915.96	\$62,188,739.92	\$6,646,079.02	\$62,188,739.92	\$0.00	\$6,646,079.02	\$62,188,739.92	\$0.00	\$62,188,739.92	\$0.00	\$0.00	\$0.00	\$0.00
1131 - APOYO AL PROCESO PRESUPUESTARIO Y PARA MEJORAR LA EFICIENCIA INSTITUCIONAL	\$4,500,303.86	\$73,317,866.76	\$4,520,899,794.48	\$68,026,915.96	\$62,188,739.92	\$6,646,079.02	\$62,188,739.92	\$0.00	\$6,646,079.02	\$62,188,739.92	\$0.00	\$62,188,739.92	\$0.00	\$0.00	\$0.00	\$0.00
TOTAL UNIDAD RESPONSABLE	\$4,500,303.86	\$73,317,866.76	\$4,520,899,794.48	\$68,026,915.96	\$62,188,739.92	\$6,646,079.02	\$62,188,739.92	\$0.00	\$6,646,079.02	\$62,188,739.92	\$0.00	\$62,188,739.92	\$0.00	\$0.00	\$0.00	\$0.00
080 - OFICINA DEL SECRETARIO DE SERVICIOS PUBLICOS	\$4,500,303.86	\$73,317,866.76	\$4,520,899,794.48	\$68,026,915.96	\$62,188,739.92	\$6,646,079.02	\$62,188,739.92	\$0.00	\$6,646,079.02	\$62,188,739.92	\$0.00	\$62,188,739.92	\$0.00	\$0.00	\$0.00	\$0.00
1131 - APOYO AL PROCESO PRESUPUESTARIO Y PARA MEJORAR LA EFICIENCIA INSTITUCIONAL	\$4,500,303.86	\$73,317,866.76	\$4,520,899,794.48	\$68,026,915.96	\$62,188,739.92	\$6,646,079.02	\$62,188,739.92	\$0.00	\$6,646,079.02	\$62,188,739.92	\$0.00	\$62,188,739.92	\$0.00	\$0.00	\$0.00	\$0.00
TOTAL UNIDAD RESPONSABLE	\$4,500,303.86	\$73,317,866.76	\$4,520,899,794.48	\$68,026,915.96	\$62,188,739.92	\$6,646,079.02	\$62,188,739.92	\$0.00	\$6,646,079.02	\$62,188,739.92	\$0.00	\$62,188,739.92	\$0.00	\$0.00	\$0.00	\$0.00

MUNICIPIO DE SAN NICOLAS DE LOS GARZA, N.L.  
(h) Estado sobre el Ejercicio del Presupuesto por Ramo o Dependencia / Unidad Responsable / Programa  
Diciembre de 2019

Divisor: Pesos  
Unidad responsable: Todas

Secretaría: Todas  
Programa: Todos

RAMO O DEPENDENCIA SECRETARÍA UNIDAD RESPONSABLE PROGRAMA	Acumulados (CONAC)													
	1	2	3	4	5	6-(4-5)	7	8-(5-7)	9-(4-7)	10	11-(7-10)	12	13-(10-12)	14-(7-12)
	Presupuesto de Egresos Aprobado	Ampliaciones	Reducciones	Presupuesto Vigente	Comprometido	Presupuesto disponible para comprometer	Devengado	Compromisos sin devengar	Presupuesto vigente sin devengar	Ejercido	Devengado sin ejercer	Pagado	Ejercido sin pagar	Cuentas por pagar
<b>TOTAL UNIDAD RESPONSABLE</b>	\$4,897,589.93	\$13,073,335.44	\$-10,988,285.16	\$7,800,252.29	\$6,437,458.31	\$652,641.96	\$6,437,458.31	\$0.00	\$6,437,458.31	\$6,437,458.31	\$0.00	\$6,437,458.31	\$0.00	\$0.00
983 - DIRECCION DE PARQUES Y JARDINES 1121 - PRESTACION DE SERVICIOS PUBLICOS	\$96,873,132.27	\$46,788,093.37	\$-18,598,295.97	\$12,022,128.67	\$110,824,558.28	\$1,165,570.41	\$110,824,558.28	\$0.00	\$1,165,570.41	\$110,824,558.28	\$0.00	\$110,824,558.28	\$0.00	\$0.00
<b>TOTAL UNIDAD RESPONSABLE</b>	\$96,873,132.27	\$46,788,093.37	\$-18,598,295.97	\$12,022,128.67	\$110,824,558.28	\$1,165,570.41	\$110,824,558.28	\$0.00	\$1,165,570.41	\$110,824,558.28	\$0.00	\$110,824,558.28	\$0.00	\$0.00
087 - DIRECCION DE MANTENIMIENTO URBANO 1121 - PRESTACION DE SERVICIOS PUBLICOS	\$338,466,529.44	\$252,677,665.38	\$-211,286,075.94	\$49,775,976.89	\$392,856,393.22	\$26,919,836.66	\$392,856,393.22	\$0.00	\$26,919,836.66	\$392,856,393.22	\$0.00	\$392,856,393.22	\$0.00	\$0.00
<b>TOTAL UNIDAD RESPONSABLE</b>	\$338,466,529.44	\$252,677,665.38	\$-211,286,075.94	\$49,775,976.89	\$392,856,393.22	\$26,919,836.66	\$392,856,393.22	\$0.00	\$26,919,836.66	\$392,856,393.22	\$0.00	\$392,856,393.22	\$0.00	\$0.00
238 - DIRECCION DE MANTENIMIENTO INTERNO 1131 - APOYO AL PROCESO PRESUPUESTARIO Y PARA MEJORAR LA EFICIENCIA INSTITUCIONAL	\$34,943,929.67	\$28,874,230.09	\$-17,339,173.96	\$43,736,986.77	\$39,348,957.18	\$4,387,029.61	\$39,348,957.18	\$0.00	\$4,387,029.61	\$39,348,957.18	\$0.00	\$39,348,957.18	\$0.00	\$0.00
<b>TOTAL UNIDAD RESPONSABLE</b>	\$34,943,929.67	\$28,874,230.09	\$-17,339,173.96	\$43,736,986.77	\$39,348,957.18	\$4,387,029.61	\$39,348,957.18	\$0.00	\$4,387,029.61	\$39,348,957.18	\$0.00	\$39,348,957.18	\$0.00	\$0.00
264 - DIRECCION DE MANTENIMIENTO DE CARPETA ASFALTICA 1121 - PRESTACION DE SERVICIOS PUBLICOS	\$29,467,025.69	\$61,261,743.84	\$-4,033,787.17	\$47,035,879.96	\$41,044,753.99	\$6,595,126.08	\$41,044,753.99	\$0.00	\$6,595,126.08	\$41,044,753.99	\$0.00	\$41,044,753.99	\$0.00	\$0.00
<b>TOTAL UNIDAD RESPONSABLE</b>	\$29,467,025.69	\$61,261,743.84	\$-4,033,787.17	\$47,035,879.96	\$41,044,753.99	\$6,595,126.08	\$41,044,753.99	\$0.00	\$6,595,126.08	\$41,044,753.99	\$0.00	\$41,044,753.99	\$0.00	\$0.00
<b>TOTAL SECRETARIA</b>	\$512,458,979.67	\$410,596,968.89	\$-322,838,076.17	\$620,172,163.99	\$566,312,881.84	\$39,886,763.74	\$566,312,881.84	\$0.00	\$39,886,763.74	\$566,312,881.84	\$0.00	\$566,312,881.84	\$0.00	\$0.00
312 - SECRETARIA DE SEGURIDAD PUBLICA 100 - OFICINA DEL SECRETARIO DE SEGURIDAD PUBLICA 1131 - APOYO AL PROCESO PRESUPUESTARIO Y PARA MEJORAR LA EFICIENCIA INSTITUCIONAL	\$6,937,468.97	\$9,554,994.29	\$-4,280,004.98	\$12,254,458.98	\$11,662,309.13	\$952,149.85	\$11,662,309.13	\$0.00	\$952,149.85	\$11,662,309.13	\$0.00	\$11,662,309.13	\$0.00	\$0.00
<b>TOTAL UNIDAD RESPONSABLE</b>	\$6,937,468.97	\$9,554,994.29	\$-4,280,004.98	\$12,254,458.98	\$11,662,309.13	\$952,149.85	\$11,662,309.13	\$0.00	\$952,149.85	\$11,662,309.13	\$0.00	\$11,662,309.13	\$0.00	\$0.00
216 - DIRECCION ADMINISTRATIVA 1131 - APOYO AL PROCESO PRESUPUESTARIO Y PARA MEJORAR LA EFICIENCIA INSTITUCIONAL	\$10,996,999.88	\$1,662,740.12	\$-4,498,708.32	\$8,211,020.68	\$6,521,528.91	\$1,689,502.77	\$6,521,528.91	\$0.00	\$1,689,502.77	\$6,521,528.91	\$0.00	\$6,521,528.91	\$0.00	\$0.00
<b>TOTAL UNIDAD RESPONSABLE</b>	\$10,996,999.88	\$1,662,740.12	\$-4,498,708.32	\$8,211,020.68	\$6,521,528.91	\$1,689,502.77	\$6,521,528.91	\$0.00	\$1,689,502.77	\$6,521,528.91	\$0.00	\$6,521,528.91	\$0.00	\$0.00
258 - DIRECCION DE PREVENCIÓN DEL DELITO 1121 - PRESTACION DE SERVICIOS PUBLICOS	\$1,200,108.29	\$2,012,298.18	\$-4,973,202.68	\$4,433,008.71	\$4,188,318.10	\$244,690.61	\$4,188,318.10	\$0.00	\$244,690.61	\$4,188,318.10	\$0.00	\$4,188,318.10	\$0.00	\$0.00
<b>TOTAL UNIDAD RESPONSABLE</b>	\$1,200,108.29	\$2,012,298.18	\$-4,973,202.68	\$4,433,008.71	\$4,188,318.10	\$244,690.61	\$4,188,318.10	\$0.00	\$244,690.61	\$4,188,318.10	\$0.00	\$4,188,318.10	\$0.00	\$0.00
272 - DIRECCION DE GRUPOS ESPECIALES 1121 - PRESTACION DE SERVICIOS PUBLICOS	\$43,074,181.83	\$176,867,794.82	\$-143,269,818.18	\$222,862,168.67	\$173,087,223.78	\$49,875,944.89	\$173,087,223.78	\$0.00	\$49,875,944.89	\$173,087,223.78	\$0.00	\$173,087,223.78	\$0.00	\$0.00
<b>TOTAL UNIDAD RESPONSABLE</b>	\$43,074,181.83	\$176,867,794.82	\$-143,269,818.18	\$222,862,168.67	\$173,087,223.78	\$49,875,944.89	\$173,087,223.78	\$0.00	\$49,875,944.89	\$173,087,223.78	\$0.00	\$173,087,223.78	\$0.00	\$0.00
273 - DIRECCION DE POLICIA 1121 - PRESTACION DE SERVICIOS PUBLICOS	\$188,614,286.85	\$176,867,794.82	\$-143,269,818.18	\$222,862,168.67	\$173,087,223.78	\$49,875,944.89	\$173,087,223.78	\$0.00	\$49,875,944.89	\$173,087,223.78	\$0.00	\$173,087,223.78	\$0.00	\$0.00
<b>TOTAL UNIDAD RESPONSABLE</b>	\$188,614,286.85	\$176,867,794.82	\$-143,269,818.18	\$222,862,168.67	\$173,087,223.78	\$49,875,944.89	\$173,087,223.78	\$0.00	\$49,875,944.89	\$173,087,223.78	\$0.00	\$173,087,223.78	\$0.00	\$0.00
274 - DIRECCION DE ANALISIS DE INFORMACION 1127 - ESPECIFICOS	\$7,264,603.61	\$4,484,696.24	\$-2,916,708.17	\$9,634,021.88	\$9,536,624.80	\$97,396.08	\$9,536,624.80	\$0.00	\$97,396.08	\$9,536,624.80	\$0.00	\$9,536,624.80	\$0.00	\$0.00
<b>TOTAL UNIDAD RESPONSABLE</b>	\$7,264,603.61	\$4,484,696.24	\$-2,916,708.17	\$9,634,021.88	\$9,536,624.80	\$97,396.08	\$9,536,624.80	\$0.00	\$97,396.08	\$9,536,624.80	\$0.00	\$9,536,624.80	\$0.00	\$0.00



MUNICIPIO DE SAN NICOLAS DE LOS GARZA, N.L.  
(h) Estado sobre el Ejercicio del Presupuesto por: Ramo o Dependencia / Unidad Responsable / Programa  
Diciembre de 2019  
Divisor: Pesos  
Unidad responsable: Todas

Secretaría: Todas  
Programa: Todos

Acumulados (CONAC)

RAMO O DEPENDENCIA	SECRETARIA	UNIDAD RESPONSABLE	PROGRAMA	1	2	3	4	5	6	7	8	9	10	11	12	13	14	
				Presupuesto Aprobado	Ampliaciones	Reducciones	Presupuesto Vigente	Comprometido	Presupuesto disponible para comprometer	Devengado	Compromisos sin devengar	Presupuesto vigente sin devengar	Ejercido	Devengado sin ejercer	Pagado	Ejercido sin pagar	Cuentas por pagar	
316 - DIRECCION DE ASUNTOS INTERNOS																		
1131 - APOYO AL PROCESO PRESUPUESTARIO Y PARA MEJORAR LA EFICIENCIA INSTITUCIONAL																		
TOTAL UNIDAD RESPONSABLE				\$7,208,023.51	\$2,094,686.24	\$-2,218,708.17	\$6,824,421.45	\$6,824,421.45	\$2,094,686.24	\$6,596,804.49	\$0.00	\$2,094,686.24	\$9,518,804.83	\$0.00	\$6,596,804.49	\$-3.01	\$-3.01	
316 - DIRECCION DE ASUNTOS INTERNOS																		
1131 - APOYO AL PROCESO PRESUPUESTARIO Y PARA MEJORAR LA EFICIENCIA INSTITUCIONAL				\$0.00	\$148,222.03	\$-46,009.00	\$101,222.93	\$21,607.58	\$79,615.35	\$61,607.58	\$0.00	\$79,615.35	\$621,607.58	\$0.00	\$61,607.58	\$0.00	\$0.00	
TOTAL UNIDAD RESPONSABLE				\$0.00	\$148,222.03	\$-46,009.00	\$101,222.93	\$21,607.58	\$79,615.35	\$61,607.58	\$0.00	\$79,615.35	\$621,607.58	\$0.00	\$61,607.58	\$0.00	\$0.00	
TOTAL SECRETARIA				\$7,208,023.51	\$2,094,686.24	\$-2,218,708.17	\$6,824,421.45	\$6,824,421.45	\$2,094,686.24	\$6,596,804.49	\$0.00	\$2,094,686.24	\$9,518,804.83	\$0.00	\$6,596,804.49	\$-3.01	\$-3.01	
313 - SECRETARIA TECNICA																		
275 - OFICINA DEL SECRETARIO TECNICO																		
1131 - APOYO AL PROCESO PRESUPUESTARIO Y PARA MEJORAR LA EFICIENCIA INSTITUCIONAL				\$1,202,805.48	\$14,224,626.02	\$-10,281,415.19	\$6,295,822.14	\$6,099,309.48	\$28,543.66	\$4,099,309.48	\$0.00	\$28,543.66	\$4,099,309.48	\$0.00	\$4,099,309.48	\$0.00	\$0.00	
TOTAL UNIDAD RESPONSABLE				\$1,202,805.48	\$14,224,626.02	\$-10,281,415.19	\$6,295,822.14	\$6,099,309.48	\$28,543.66	\$4,099,309.48	\$0.00	\$28,543.66	\$4,099,309.48	\$0.00	\$4,099,309.48	\$0.00	\$0.00	
278 - DIRECCION DE COMUNICACION SOCIAL																		
1131 - APOYO AL PROCESO PRESUPUESTARIO Y PARA MEJORAR LA EFICIENCIA INSTITUCIONAL				\$4,446,679.56	\$8,493,633.19	\$-3,716,745.42	\$7,726,397.33	\$6,788,169.83	\$838,228.50	\$6,788,169.83	\$0.00	\$838,228.50	\$6,788,169.83	\$0.00	\$6,788,169.83	\$0.00	\$0.00	
TOTAL UNIDAD RESPONSABLE				\$4,446,679.56	\$8,493,633.19	\$-3,716,745.42	\$7,726,397.33	\$6,788,169.83	\$838,228.50	\$6,788,169.83	\$0.00	\$838,228.50	\$6,788,169.83	\$0.00	\$6,788,169.83	\$0.00	\$0.00	
277 - DIRECCION DE GOBIERNO DIGITAL																		
1131 - APOYO AL PROCESO PRESUPUESTARIO Y PARA MEJORAR LA EFICIENCIA INSTITUCIONAL				\$1,008,652.82	\$2,376,697.59	\$-1,017,650.00	\$2,446,207.89	\$2,701,763.26	\$144,496.64	\$2,701,763.26	\$0.00	\$144,496.64	\$2,701,763.26	\$0.00	\$2,701,763.26	\$0.00	\$0.00	
TOTAL UNIDAD RESPONSABLE				\$1,008,652.82	\$2,376,697.59	\$-1,017,650.00	\$2,446,207.89	\$2,701,763.26	\$144,496.64	\$2,701,763.26	\$0.00	\$144,496.64	\$2,701,763.26	\$0.00	\$2,701,763.26	\$0.00	\$0.00	
278 - DIRECCION DE EVALUACION Y PROYECTOS ESTRATEGICOS																		
1131 - APOYO AL PROCESO PRESUPUESTARIO Y PARA MEJORAR LA EFICIENCIA INSTITUCIONAL				\$1,206,399.22	\$1,805,832.00	\$-1,187,389.00	\$2,494,678.22	\$2,741,283.91	\$143,544.31	\$2,741,283.91	\$0.00	\$143,544.31	\$2,741,283.91	\$0.00	\$2,741,283.91	\$0.01	\$-0.01	
TOTAL UNIDAD RESPONSABLE				\$1,206,399.22	\$1,805,832.00	\$-1,187,389.00	\$2,494,678.22	\$2,741,283.91	\$143,544.31	\$2,741,283.91	\$0.00	\$143,544.31	\$2,741,283.91	\$0.00	\$2,741,283.91	\$-0.01	\$-0.01	
279 - DIRECCION DE GOBIERNO CIUDADANO																		
1131 - APOYO AL PROCESO PRESUPUESTARIO Y PARA MEJORAR LA EFICIENCIA INSTITUCIONAL				\$603,305.79	\$301,443.00	\$-37,807.60	\$947,307.29	\$656,742.56	\$90,299.23	\$656,742.56	\$0.00	\$90,299.23	\$656,742.56	\$0.00	\$656,742.56	\$0.00	\$0.00	
TOTAL UNIDAD RESPONSABLE				\$603,305.79	\$301,443.00	\$-37,807.60	\$947,307.29	\$656,742.56	\$90,299.23	\$656,742.56	\$0.00	\$90,299.23	\$656,742.56	\$0.00	\$656,742.56	\$0.00	\$0.00	
280 - DIRECCION DE EVENTOS																		
1131 - APOYO AL PROCESO PRESUPUESTARIO Y PARA MEJORAR LA EFICIENCIA INSTITUCIONAL				\$1,374,009.80	\$8,670,681.22	\$-1,611,981.49	\$9,467,668.19	\$9,625,738.54	\$822,125.65	\$9,625,738.54	\$0.00	\$822,125.65	\$9,625,738.54	\$0.00	\$9,625,738.54	\$0.00	\$0.00	
TOTAL UNIDAD RESPONSABLE				\$1,374,009.80	\$8,670,681.22	\$-1,611,981.49	\$9,467,668.19	\$9,625,738.54	\$822,125.65	\$9,625,738.54	\$0.00	\$822,125.65	\$9,625,738.54	\$0.00	\$9,625,738.54	\$0.00	\$0.00	
TOTAL SECRETARIA				\$14,092,514.77	\$34,896,300.02	\$-10,303,228.07	\$33,244,125.66	\$33,782,967.87	\$1,666,177.98	\$33,782,967.87	\$0.00	\$1,666,177.98	\$33,782,967.87	\$0.00	\$33,782,967.87	\$-0.01	\$-0.01	
315 - PENSION SOCIAL																		
130 - JUBILADOS																		
1151 - PENSIONES Y JUBILACIONES				\$52,300,862.83	\$86,136,426.32	\$-49,815,149.07	\$95,582,128.78	\$90,796,206.64	\$245,827.84	\$90,796,206.64	\$0.00	\$245,827.84	\$90,796,206.64	\$0.00	\$90,796,206.64	\$0.00	\$0.00	
TOTAL UNIDAD RESPONSABLE				\$52,300,862.83	\$86,136,426.32	\$-49,815,149.07	\$95,582,128.78	\$90,796,206.64	\$245,827.84	\$90,796,206.64	\$0.00	\$245,827.84	\$90,796,206.64	\$0.00	\$90,796,206.64	\$0.00	\$0.00	
131 - PENSIONADOS																		
1151 - PENSIONES Y JUBILACIONES				\$46,541,616.76	\$28,690,688.52	\$-46,038,003.56	\$69,081,891.80	\$64,862,779.57	\$1,183,016.39	\$64,862,779.57	\$0.00	\$1,183,016.39	\$64,862,779.57	\$0.00	\$64,862,779.57	\$0.00	\$0.00	
TOTAL UNIDAD RESPONSABLE				\$46,541,616.76	\$28,690,688.52	\$-46,038,003.56	\$69,081,891.80	\$64,862,779.57	\$1,183,016.39	\$64,862,779.57	\$0.00	\$1,183,016.39	\$64,862,779.57	\$0.00	\$64,862,779.57	\$0.00	\$0.00	

MUNICIPIO DE SAN NICOLAS DE LOS GARZA, N.L.  
(h) Estado sobre el Ejercicio del Presupuesto por: Ramo o Dependencia / Unidad Responsable / Programa  
Diciembre de 2019

Secretaría: Todas  
Programa: Todos

Divisor: Pesos

Unidad responsable: Todas

RAMO O DEPENDENCIA SECRETARÍA UNIDAD RESPONSABLE PROGRAMA	Acumulados (CONAC)													
	1	2	3	4	5	6=(4-5)	7	8=(5-7)	9=(6-7)	10	11=(7-10)	12	13=(10-12)	14=(7-12)
Presupuesto de Egresos Aprobado	Ampliaciones	Reducciones	Presupuesto Vigente	Comprometido	Presupuesto disponible para comprometer	Devolución	Compromisos sin devengar	Presupuesto vigente sin devengar	Ejercido	Devolución sin ejercer	Pagado	Ejercido sin pagar	Cuentas por pagar	
<b>TOTAL UNIDAD RESPONSABLE</b>	585,511,876.75	524,890,898.52	\$-48,028,833.36	\$69,507,697.82	\$64,982,775.57	\$4,524,922.25	\$4,524,922.25	\$1,038,518.36	\$64,982,775.57	\$4,524,922.25	\$64,982,775.57	\$64,982,775.57	\$0.00	\$0.00
132 - PREVISION SOCIAL 1112 - OTROS SUBSIDIOS	\$47,897,193.09	\$39,691,254.37	\$-8,205,938.72	\$47,296,186.20	\$45,774,866.51	\$1,521,319.69	\$1,521,319.69	\$1,290,313.70	\$45,774,866.51	\$1,290,313.70	\$45,774,866.51	\$45,774,866.51	\$0.00	\$0.00
<b>TOTAL UNIDAD RESPONSABLE</b>	\$47,897,193.09	\$39,691,254.37	\$-8,205,938.72	\$47,296,186.20	\$45,774,866.51	\$1,521,319.69	\$1,521,319.69	\$1,290,313.70	\$45,774,866.51	\$1,290,313.70	\$45,774,866.51	\$45,774,866.51	\$0.00	\$0.00
<b>TOTAL SECRETARÍA</b>	\$165,709,682.58	\$152,774,499.21	\$-12,935,183.37	\$205,549,931.91	\$201,483,848.02	\$4,066,083.89	\$4,066,083.89	\$3,071,483,848.02	\$201,483,848.02	\$3,071,483,848.02	\$201,483,848.02	\$201,483,848.02	\$0.00	\$0.00
316 - SECRETARÍA DE PARTICIPACION CIUDADANA 237 - OFICINA DEL SECRETARIO DE PARTICIPACION CIUDADANA 1131 - APOYO AL PROCESO PRESUPUESTARIO Y PARA MEJORAR LA EFICIENCIA INSTITUCIONAL	\$2,119,732.89	\$1,575,946.99	\$-543,785.90	\$5,510,468.99	\$2,562,018.75	\$2,948,452.86	\$2,562,018.75	\$986,442.86	\$2,562,018.75	\$2,562,018.75	\$2,562,018.75	\$2,562,018.75	\$0.00	\$0.00
<b>TOTAL UNIDAD RESPONSABLE</b>	\$2,119,732.89	\$1,575,946.99	\$-543,785.90	\$5,510,468.99	\$2,562,018.75	\$2,948,452.86	\$2,562,018.75	\$986,442.86	\$2,562,018.75	\$2,562,018.75	\$2,562,018.75	\$2,562,018.75	\$0.00	\$0.00
282 - DIRECCION DEL PAC 1124 - PROMOCION Y FOMENTO	\$12,362,474.44	\$31,131,081.24	\$18,768,606.80	\$20,218,216.68	\$19,852,644.52	\$365,572.16	\$19,852,644.52	\$365,572.16	\$19,852,644.52	\$19,852,644.52	\$19,852,644.52	\$19,852,644.52	\$0.00	\$0.00
<b>TOTAL UNIDAD RESPONSABLE</b>	\$12,362,474.44	\$31,131,081.24	\$18,768,606.80	\$20,218,216.68	\$19,852,644.52	\$365,572.16	\$19,852,644.52	\$365,572.16	\$19,852,644.52	\$19,852,644.52	\$19,852,644.52	\$19,852,644.52	\$0.00	\$0.00
281 - DIRECCION DE ATENCION CIUDADANA 1124 - PROMOCION Y FOMENTO	\$2,847,738.97	\$6,534,354.95	\$4,286,615.98	\$5,521,532.19	\$5,099,541.89	\$421,990.30	\$5,099,541.89	\$421,990.30	\$5,099,541.89	\$5,099,541.89	\$5,099,541.89	\$5,099,541.89	\$0.00	\$0.00
<b>TOTAL UNIDAD RESPONSABLE</b>	\$2,847,738.97	\$6,534,354.95	\$4,286,615.98	\$5,521,532.19	\$5,099,541.89	\$421,990.30	\$5,099,541.89	\$421,990.30	\$5,099,541.89	\$5,099,541.89	\$5,099,541.89	\$5,099,541.89	\$0.00	\$0.00
282 - DIRECCION DE BELEGADOS MUNICIPALES 1124 - PROMOCION Y FOMENTO	\$2,679,278.15	\$1,387,387.67	\$-1,291,890.52	\$7,670,844.42	\$7,111,268.61	\$559,575.81	\$7,111,268.61	\$559,575.81	\$7,111,268.61	\$7,111,268.61	\$7,111,268.61	\$7,111,268.61	\$0.00	\$0.00
<b>TOTAL UNIDAD RESPONSABLE</b>	\$2,679,278.15	\$1,387,387.67	\$-1,291,890.52	\$7,670,844.42	\$7,111,268.61	\$559,575.81	\$7,111,268.61	\$559,575.81	\$7,111,268.61	\$7,111,268.61	\$7,111,268.61	\$7,111,268.61	\$0.00	\$0.00
283 - DIRECCION DE COMITES DE SEGURIDAD 1124 - PROMOCION Y FOMENTO	\$2,441,879.27	\$1,977,668.01	\$-464,211.26	\$3,081,864.28	\$1,888,934.65	\$1,192,929.63	\$1,888,934.65	\$1,192,929.63	\$1,888,934.65	\$1,888,934.65	\$1,888,934.65	\$1,888,934.65	\$0.00	\$0.00
<b>TOTAL UNIDAD RESPONSABLE</b>	\$2,441,879.27	\$1,977,668.01	\$-464,211.26	\$3,081,864.28	\$1,888,934.65	\$1,192,929.63	\$1,888,934.65	\$1,192,929.63	\$1,888,934.65	\$1,888,934.65	\$1,888,934.65	\$1,888,934.65	\$0.00	\$0.00
284 - DIRECCION DE GESTION CIUDADANA 1131 - APOYO AL PROCESO PRESUPUESTARIO Y PARA MEJORAR LA EFICIENCIA INSTITUCIONAL	\$4,133,817.11	\$2,488,916.89	\$-1,644,900.22	\$6,256,237.21	\$4,008,448.76	\$487,788.45	\$4,008,448.76	\$487,788.45	\$4,008,448.76	\$4,008,448.76	\$4,008,448.76	\$4,008,448.76	\$0.00	\$0.00
<b>TOTAL UNIDAD RESPONSABLE</b>	\$4,133,817.11	\$2,488,916.89	\$-1,644,900.22	\$6,256,237.21	\$4,008,448.76	\$487,788.45	\$4,008,448.76	\$487,788.45	\$4,008,448.76	\$4,008,448.76	\$4,008,448.76	\$4,008,448.76	\$0.00	\$0.00
<b>TOTAL SECRETARÍA</b>	\$28,390,713.38	\$25,498,899.83	\$-2,891,813.55	\$44,008,814.44	\$41,323,866.18	\$2,684,948.26	\$41,323,866.18	\$2,684,948.26	\$41,323,866.18	\$2,684,948.26	\$41,323,866.18	\$41,323,866.18	\$0.00	\$0.00
316 - DIRECCION GENERAL DE SALUD 282 - OFICINA DE DIRECCION GENERAL DE SALUD 1131 - APOYO AL PROCESO PRESUPUESTARIO Y PARA MEJORAR LA EFICIENCIA INSTITUCIONAL	\$17,589,825.21	\$12,086,589.99	\$-5,503,235.22	\$21,272,243.47	\$20,033,967.66	\$1,238,275.81	\$20,033,967.66	\$1,238,275.81	\$20,033,967.66	\$1,238,275.81	\$20,033,967.66	\$20,033,967.66	\$0.00	\$0.00
<b>TOTAL UNIDAD RESPONSABLE</b>	\$17,589,825.21	\$12,086,589.99	\$-5,503,235.22	\$21,272,243.47	\$20,033,967.66	\$1,238,275.81	\$20,033,967.66	\$1,238,275.81	\$20,033,967.66	\$1,238,275.81	\$20,033,967.66	\$20,033,967.66	\$0.00	\$0.00
285 - DIRECCION DE SERVICIOS MEDICOS 1131 - APOYO AL PROCESO PRESUPUESTARIO Y PARA MEJORAR LA EFICIENCIA INSTITUCIONAL	\$3,743,771.42	\$4,735,684.28	\$1,291,912.86	\$6,739,238.25	\$6,441,853.42	\$297,384.83	\$6,441,853.42	\$297,384.83	\$6,441,853.42	\$6,441,853.42	\$6,441,853.42	\$6,441,853.42	\$0.00	\$0.00
<b>TOTAL UNIDAD RESPONSABLE</b>	\$3,743,771.42	\$4,735,684.28	\$1,291,912.86	\$6,739,238.25	\$6,441,853.42	\$297,384.83	\$6,441,853.42	\$297,384.83	\$6,441,853.42	\$6,441,853.42	\$6,441,853.42	\$6,441,853.42	\$0.00	\$0.00

MUNICIPIO DE SAN NICOLAS DE LOS GARZA, N.L.  
(h) Estado sobre el Ejercicio del Presupuesto por: Ramo o Dependencia / Unidad Responsable / Programa  
Diciembre de 2019  
Divisor: Pesos

Secretaría: Todas  
Programa: Todos

Unidad responsable: Todas

Acumulados (CONAC)

RAMO O DEPENDENCIA SECRETARÍA UNIDAD RESPONSABLE PROGRAMA	Acumulados (CONAC)													
	1	2	3	4	5	6-(4-5)	7	8-(5-7)	9-(4-7)	10	11-(7-10)	12	13-(10-12)	14-(7-12)
Presupuesto de Egresos Aprobado	Ampliaciones	Reducciones	Presupuesto Vigente	Comprometido	Presupuesto disponible para comprometer	Devengado	Compromisos sin devengar	Presupuesto vigente sin devengar	Ejercido	Devengado sin ejercer	Pagado	Ejercido sin pagar	Cuentas por pagar	
266 - DIRECCION DE MUNICIPIO SALUDABLE 1131 - APOYO AL PROCESO PRESUPUESTARIO Y PARA MEJORAR LA EFICIENCIA INSTITUCIONAL	\$6,671,239.09	\$1,288,114.15	\$1,288,114.15	\$4,370,197.03	\$4,336,745.83	\$233,861.29	\$4,336,745.83	\$233,861.29	\$4,336,745.83	\$0.00	\$4,336,745.83	\$0.00	\$4,336,745.83	\$0.00
TOTAL UNIDAD RESPONSABLE	\$6,671,239.09	\$1,288,114.15	\$1,288,114.15	\$4,370,197.03	\$4,336,745.83	\$233,861.29	\$4,336,745.83	\$233,861.29	\$4,336,745.83	\$0.00	\$4,336,745.83	\$0.00	\$4,336,745.83	\$0.00
TOTAL SECRETARÍA	\$26,684,771.70	\$7,458,727.35	\$7,458,727.35	\$22,862,074.74	\$22,412,220.97	\$1,205,967.83	\$22,412,220.97	\$1,205,967.83	\$22,412,220.97	\$0.00	\$22,412,220.97	\$0.00	\$22,412,220.97	\$0.00
319 - SECRETARIA DE CULTURA 232 - OFICINA DEL SECRETARIO DE CULTURA 1124 - PROMOCION Y FOMENTO	\$2,405,067.80	\$1,400,305.56	\$2,204,130.70	\$5,615,509.70	\$5,081,864.90	\$156,644.80	\$5,081,864.90	\$156,644.80	\$5,081,864.90	\$0.00	\$5,081,864.90	\$0.00	\$5,081,864.90	\$0.00
TOTAL UNIDAD RESPONSABLE	\$2,405,067.80	\$1,400,305.56	\$2,204,130.70	\$5,615,509.70	\$5,081,864.90	\$156,644.80	\$5,081,864.90	\$156,644.80	\$5,081,864.90	\$0.00	\$5,081,864.90	\$0.00	\$5,081,864.90	\$0.00
287 - DIRECCION DE EVENTOS CULTURALES 1124 - PROMOCION Y FOMENTO	\$4,471,532.85	\$2,811,047.84	\$4,545,357.10	\$2,704,223.59	\$2,466,226.89	\$237,996.69	\$2,466,226.89	\$237,996.69	\$2,466,226.89	\$0.00	\$2,466,226.89	\$0.00	\$2,466,226.89	\$0.00
TOTAL UNIDAD RESPONSABLE	\$4,471,532.85	\$2,811,047.84	\$4,545,357.10	\$2,704,223.59	\$2,466,226.89	\$237,996.69	\$2,466,226.89	\$237,996.69	\$2,466,226.89	\$0.00	\$2,466,226.89	\$0.00	\$2,466,226.89	\$0.00
288 - DIRECCION DE DESARROLLO CULTURAL 1124 - PROMOCION Y FOMENTO	\$2,818,357.52	\$1,195,948.25	\$2,887,896.76	\$2,714,851.00	\$438,993.25	\$961,152.56	\$438,993.25	\$961,152.56	\$438,993.25	\$0.00	\$438,993.25	\$0.00	\$438,993.25	\$0.00
TOTAL UNIDAD RESPONSABLE	\$2,818,357.52	\$1,195,948.25	\$2,887,896.76	\$2,714,851.00	\$438,993.25	\$961,152.56	\$438,993.25	\$961,152.56	\$438,993.25	\$0.00	\$438,993.25	\$0.00	\$438,993.25	\$0.00
289 - DIRECCION DE ESPACIOS CULTURALES 1124 - PROMOCION Y FOMENTO	\$1,880,854.98	\$980,377.88	\$1,342,174.52	\$1,028,077.74	\$980,345.83	\$447,532.11	\$980,345.83	\$447,532.11	\$980,345.83	\$0.00	\$980,345.83	\$0.00	\$980,345.83	\$0.00
TOTAL UNIDAD RESPONSABLE	\$1,880,854.98	\$980,377.88	\$1,342,174.52	\$1,028,077.74	\$980,345.83	\$447,532.11	\$980,345.83	\$447,532.11	\$980,345.83	\$0.00	\$980,345.83	\$0.00	\$980,345.83	\$0.00
TOTAL SECRETARÍA	\$11,357,793.86	\$4,647,579.33	\$4,647,579.33	\$10,468,856.84	\$9,543,638.66	\$202,428.18	\$9,543,638.66	\$202,428.18	\$9,543,638.66	\$0.00	\$9,543,638.66	\$0.00	\$9,543,638.66	\$0.00
328 - SECRETARIA DE MOVILIDAD 300 - OFICINA DEL SECRETARIO DE MOVILIDAD 1121 - PRESTACION DE SERVICIOS PUBLICOS	\$7,667,172.81	\$3,030,316.42	\$5,747,721.29	\$5,238,070.14	\$4,588,897.72	\$966,572.42	\$4,588,897.72	\$966,572.42	\$4,588,897.72	\$0.00	\$4,588,897.72	\$0.00	\$4,588,897.72	\$0.00
TOTAL UNIDAD RESPONSABLE	\$7,667,172.81	\$3,030,316.42	\$5,747,721.29	\$5,238,070.14	\$4,588,897.72	\$966,572.42	\$4,588,897.72	\$966,572.42	\$4,588,897.72	\$0.00	\$4,588,897.72	\$0.00	\$4,588,897.72	\$0.00
381 - DIRECCION DE INFRAESTRUCTURA VIAL 1121 - PRESTACION DE SERVICIOS PUBLICOS	\$6,519,141.89	\$1,741,205.01	\$4,828,431.52	\$2,253,914.51	\$1,529,372.89	\$274,541.62	\$1,529,372.89	\$274,541.62	\$1,529,372.89	\$0.00	\$1,529,372.89	\$0.00	\$1,529,372.89	\$0.00
TOTAL UNIDAD RESPONSABLE	\$6,519,141.89	\$1,741,205.01	\$4,828,431.52	\$2,253,914.51	\$1,529,372.89	\$274,541.62	\$1,529,372.89	\$274,541.62	\$1,529,372.89	\$0.00	\$1,529,372.89	\$0.00	\$1,529,372.89	\$0.00
382 - DIRECCION DE MOVILIDAD 1121 - PRESTACION DE SERVICIOS PUBLICOS	\$45,889,202.58	\$28,654,719.08	\$30,888,037.64	\$75,008,441.03	\$74,595,354.60	\$1,441,076.43	\$74,595,354.60	\$1,441,076.43	\$74,595,354.60	\$0.00	\$74,595,354.60	\$0.00	\$74,595,354.60	\$0.00
TOTAL UNIDAD RESPONSABLE	\$45,889,202.58	\$28,654,719.08	\$30,888,037.64	\$75,008,441.03	\$74,595,354.60	\$1,441,076.43	\$74,595,354.60	\$1,441,076.43	\$74,595,354.60	\$0.00	\$74,595,354.60	\$0.00	\$74,595,354.60	\$0.00
383 - DIRECCION DE MONITOREO VIAL 1121 - PRESTACION DE SERVICIOS PUBLICOS	\$7,709,990.27	\$5,566,742.01	\$11,512,794.12	\$1,853,898.18	\$1,287,388.96	\$846,509.20	\$1,287,388.96	\$846,509.20	\$1,287,388.96	\$0.00	\$1,287,388.96	\$0.00	\$1,287,388.96	\$0.00
TOTAL UNIDAD RESPONSABLE	\$7,709,990.27	\$5,566,742.01	\$11,512,794.12	\$1,853,898.18	\$1,287,388.96	\$846,509.20	\$1,287,388.96	\$846,509.20	\$1,287,388.96	\$0.00	\$1,287,388.96	\$0.00	\$1,287,388.96	\$0.00
317 - CONSEJO DE OBSERVATORIO VIAL CIUDADANO 1132 - APOYO A LA FUNCION PUBLICA Y AL MEJORAMIENTO DE LA GESTION	\$0.00	\$264,882.32	\$465.00	\$264,377.32	\$207,607.74	\$96,728.58	\$207,607.74	\$96,728.58	\$207,607.74	\$0.00	\$207,607.74	\$0.00	\$207,607.74	\$0.00

Diciembre de 2019  
Divisor: Pesos

Secretaría: Todas  
Programa: Todos

Unidad responsable: Todas

Acumulados (CONAC)

RAMO O DEPENDENCIA	SECRETARIA	UNIDAD RESPONSABLE	PROGRAMA	1	2	3	4	5	6=(4-5)	7	8=(5-7)	9=(4-7)	10	11=(7-10)	12	Ejercido sin pagar	Cuentas por pagar	
				Presupuesto de Egresos Aprobado	Ampliaciones	Reducciones	Presupuesto Vigente	Comprometido	Presupuesto disponible para comprometer	Devengado	Compromisos sin devengar	Presupuesto vigente sin devengar	Ejercido	Devengado sin ejercer	Pagado			
				TOTAL UNIDAD RESPONSABLE														
				TOTAL SECRETARIA														
321 - DIRECCION GENERAL DE BIENESTAR SOCIAL																		
304 - OFICINA DEL DIRECTOR GENERAL DE BIENESTAR SOCIAL																		
1131 - APOYO AL PROCESO PRESUPUESTARIO Y PARA MEJORAR LA EFICIENCIA INSTITUCIONAL																		
				TOTAL UNIDAD RESPONSABLE														
306 - DIRECCION DE ASISTENCIA HUMANA Y COMUNITARIA																		
1121 - PRESTACION DE SERVICIOS PUBLICOS																		
				TOTAL UNIDAD RESPONSABLE														
308 - DIRECCION DE PROMOCION HUMANA																		
1121 - PRESTACION DE SERVICIOS PUBLICOS																		
				TOTAL UNIDAD RESPONSABLE														
307 - DIRECCION DE GRUPOS VULNERABLES																		
1121 - PRESTACION DE SERVICIOS PUBLICOS																		
				TOTAL UNIDAD RESPONSABLE														
308 - DIRECCION DE LA MUJER																		
1121 - PRESTACION DE SERVICIOS PUBLICOS																		
				TOTAL UNIDAD RESPONSABLE														
322 - PRESIDENCIA MUNICIPAL																		
309 - COORDINACION ESTRATEGICA DE GABINETE																		
1132 - APOYO A LA FUNCION PUBLICA Y AL MEJORAMIENTO DE LA GESTION																		
				TOTAL UNIDAD RESPONSABLE														
316 - CONSEJERIA JURIDICA																		
1125 - REGULACION Y SUPERVISION																		
				TOTAL UNIDAD RESPONSABLE														
311 - DIRECCION DE CONSULTA, SEGUIMIENTO Y CONTROL INTERNO																		
1132 - APOYO A LA FUNCION PUBLICA Y AL MEJORAMIENTO DE LA GESTION																		
				TOTAL UNIDAD RESPONSABLE														
323 - CONSEJERIA JURIDICA																		
318 - CONSEJERIA JURIDICA																		
1125 - REGULACION Y SUPERVISION																		
				TOTAL UNIDAD RESPONSABLE														

MUNICIPIO DE SAN NICOLAS DE LOS GARZA, N.L.

(H) Estado sobre el Ejercicio del Presupuesto por: Ramo o Dependencia / Unidad Responsable / Programa

Diciembre de 2019

Divisor: Pesos

Unidad responsable: Todas

Secretaría: Todas  
Programa: Todos

Acumulados (CONAC)																	
RAMO O DEPENDENCIA	SECRETARIA	UNIDAD RESPONSABLE	PROGRAMA	Presupuesto de Egresos Aprobado	Ampliaciones	Reducciones	Presupuesto Vigente	Comprometido	Presupuesto disponible para comprometer	Devengado	Compromisos sin devengar	Presupuesto vigente sin devengar	Ejercido	Devengado sin ejercer	Pagado	Ejercido sin pagar	Cuentas por pagar
				1	2	3	4	5	6=(4-5)	7	8=(5-7)	9=(4-7)	10	11=(7-10)	12	13=(10-12)	14=(7-12)
TOTAL UNIDAD RESPONSABLE				\$798	\$2,278,636.76	\$-3,903,344.45	\$1,282,412.31	\$2,902,290.36	\$386,311.92	\$2,802,290.36	\$0.00	\$390,231.92	\$1,993,796.29	\$0.00	\$1,992,290.29	\$0.00	\$0.00
TOTAL SECRETARIA				\$798	\$2,278,636.76	\$-3,903,344.45	\$1,282,412.31	\$2,902,290.36	\$386,311.92	\$2,802,290.36	\$0.00	\$390,231.92	\$1,993,796.29	\$0.00	\$1,992,290.29	\$0.00	\$0.00
TOTAL RAMO O DEPENDENCIA				\$1,810,064,034.21	\$2,708,822,572.54	\$-1,010,640,188.73	\$2,708,037,744.02	\$2,429,792,206.23	\$278,245,541.79	\$2,429,792,206.23	\$0.00	\$278,245,541.79	\$2,429,792,206.23	\$0.00	\$2,429,792,206.22	\$0.00	\$0.00

MUNICIPIO DE SAN NICOLAS DE LOS GARZA, N.L.  
(I) Estado sobre el Ejercicio del Presupuesto por Ramo o Dependencia / Clasificación Económica del Gasto / Distribución geográfica (Entidad Federativa)

Diciembre de 2019  
Divisor: Pesos

Tipo de gasto: Todos  
Fuente de financiamiento: Todas

Acumulados (CONAC)

RAMO O DEPENDENCIA	ENTIDAD FEDERATIVA	TIPO DE GASTO	CONCEPTO	1	2	3	4	5	6-(4-5)	7	8-(5-7)	9-(4-7)	10	11=(7-10)	12	13=(10-12)	14=(7-12)	
ENTIDAD FEDERATIVA	TIPO DE GASTO	CONCEPTO	AMPLIACIONES	REDUCCIONES	PRESUPUESTO VIGENTE	COMPROMETIDO	PRESUPUESTO DISPONIBLE	DEVENGADO	COMPROMISOS SIN DEVENGAR	DEVENGADO SIN EJERCER	PAGADO	EJERCIDO SIN PAGAR	CUENTAS POR PAGAR					
3119 - GOBIERNO MUNICIPAL	19 - Nuevo León	1 - Gasto Corriente	1111 - 1111 DIETAS															
			11 - Recursos Fiscales	\$0.00	\$0.00	\$0.00	\$0.00	\$0.00	\$0.00	\$0.00	\$0.00	\$0.00	\$0.00	\$0.00	\$0.00	\$0.00	\$0.00	
			15 - Recursos Federales	\$8,872,380.14	\$2,281,207.00	\$-2,718,891.00	\$5,463,895.14	\$6,463,895.32	\$0.00	\$6,463,895.32	\$0.00	\$0.00	\$0.00	\$0.00	\$0.00	\$0.00	\$0.00	
			TOTAL CONCEPTO	\$8,872,380.14	\$2,281,207.00	\$-2,718,891.00	\$5,463,895.14	\$6,463,895.32	\$0.00	\$6,463,895.32	\$0.00	\$0.00	\$0.00	\$0.00	\$0.00	\$0.00	\$0.00	
			TOTAL CONCEPTO	\$0.00	\$0.00	\$0.00	\$0.00	\$0.00	\$0.00	\$0.00	\$0.00	\$0.00	\$0.00	\$0.00	\$0.00	\$0.00	\$0.00	
1139 - 1139 SUELDO BASE AL PERSONAL PERMANENTE	15 - Recursos Federales																	
			11 - Recursos Fiscales	\$24,483,193.00	\$6,361,548.09	\$-30,144,862.65	\$11,706,648.44	\$11,278,208.38	\$475,242.88	\$11,228,208.38	\$0.00	\$475,242.88	\$11,228,208.38	\$0.00	\$11,228,208.38	\$0.00	\$0.00	\$0.00
			15 - Recursos Federales	\$253,861,125.96	\$119,871,586.07	\$-90,031,397.04	\$274,701,835.05	\$283,531,191.33	\$15,170,148.22	\$289,531,191.33	\$0.00	\$15,170,148.22	\$289,531,191.33	\$0.00	\$289,531,191.33	\$0.00	\$0.00	\$0.00
			TOTAL CONCEPTO	\$278,344,388.96	\$117,233,134.76	\$-110,186,259.69	\$306,408,483.49	\$304,809,399.71	\$15,645,391.10	\$312,454,790.81	\$0.00	\$15,645,391.10	\$312,454,790.81	\$0.00	\$312,454,790.81	\$0.00	\$0.00	\$0.00
			TOTAL CONCEPTO	\$1,000,000.00	\$464,185.30	\$-477,670.22	\$680,544.35	\$621,314.26	\$59,634.09	\$687,314.26	\$0.00	\$59,634.09	\$687,314.26	\$0.00	\$687,314.26	\$0.00	\$0.00	\$0.00
			11 - Recursos Fiscales	\$84,838,824.72	\$34,371,866.82	\$-33,372,764.65	\$85,830,928.89	\$82,077,288.65	\$3,198,778.04	\$85,077,288.65	\$0.00	\$3,198,778.04	\$85,077,288.65	\$0.00	\$85,077,288.65	\$0.00	\$0.00	\$0.00
			15 - Recursos Federales	\$4,000,762.78	\$14,860,246.33	\$-34,068,432.77	\$86,717,065.34	\$83,888,482.31	\$2,716,383.03	\$86,604,865.34	\$0.00	\$2,716,383.03	\$86,604,865.34	\$0.00	\$86,604,865.34	\$0.00	\$0.00	\$0.00
			TOTAL CONCEPTO	\$25,000.00	\$644,525.30	\$-268,595.30	\$622,258.60	\$612,011.48	\$112,543.32	\$612,011.48	\$0.00	\$112,543.32	\$612,011.48	\$0.00	\$612,011.48	\$0.00	\$0.00	\$0.00
1311 - 1311 PREMIOS DE ANTIGUEDAD	11 - Recursos Fiscales																	
			11 - Recursos Fiscales	\$160,002.02	\$400,743.02	\$-289,820.88	\$71,076.06	\$71,872.08	\$3.06	\$71,875.09	\$0.00	\$3.06	\$71,875.09	\$0.00	\$71,875.09	\$0.00	\$0.00	\$0.00
			15 - Recursos Federales	\$3,879,137.87	\$5,798,331.08	\$-4,036,190.22	\$5,262,209.81	\$3,267,537.70	\$14,782.12	\$3,282,320.00	\$0.00	\$14,782.12	\$3,282,320.00	\$0.00	\$3,282,320.00	\$0.00	\$0.00	\$0.00
			TOTAL CONCEPTO	\$4,000,000.00	\$6,199,074.10	\$-4,326,011.10	\$5,338,285.87	\$3,339,410.00	\$14,785.18	\$3,354,200.00	\$0.00	\$14,785.18	\$3,354,200.00	\$0.00	\$3,354,200.00	\$0.00	\$0.00	\$0.00
1321 - 1321 PRIMA VACACIONAL	11 - Recursos Fiscales																	
			11 - Recursos Fiscales	\$1,051,801.80	\$49,872.54	\$-1,051,814.30	\$62,103.84	\$66,991.49	\$97,171.56	\$66,991.49	\$0.00	\$97,171.56	\$66,991.49	\$0.00	\$66,991.49	\$0.00	\$0.00	\$0.00
			15 - Recursos Federales	\$27,824,485.62	\$15,088,862.19	\$-13,248,862.19	\$21,667,862.02	\$20,472,482.83	\$995,011.19	\$20,472,482.83	\$0.00	\$995,011.19	\$20,472,482.83	\$0.00	\$20,472,482.83	\$0.00	\$0.00	\$0.00
			TOTAL CONCEPTO	\$28,876,287.42	\$15,138,735.00	\$-14,300,676.49	\$24,770,715.86	\$23,944,974.32	\$1,092,182.75	\$23,944,974.32	\$0.00	\$1,092,182.75	\$23,944,974.32	\$0.00	\$23,944,974.32	\$0.00	\$0.00	\$0.00
1323 - 1323 PRIMA DOMINICAL	15 - Recursos Federales																	
			15 - Recursos Federales	\$75,000.00	\$139,864.02	\$-56,067.96	\$83,796.06	\$46,639.21	\$77,137.69	\$46,639.21	\$0.00	\$77,137.69	\$46,639.21	\$0.00	\$46,639.21	\$0.00	\$0.00	\$0.00
			TOTAL CONCEPTO	\$75,000.00	\$139,864.02	\$-56,067.96	\$83,796.06	\$46,639.21	\$77,137.69	\$46,639.21	\$0.00	\$77,137.69	\$46,639.21	\$0.00	\$46,639.21	\$0.00	\$0.00	\$0.00
1323 - 1323 AGUINALDO																		
			TOTAL CONCEPTO	\$75,000.00	\$139,864.02	\$-56,067.96	\$83,796.06	\$46,639.21	\$77,137.69	\$46,639.21	\$0.00	\$77,137.69	\$46,639.21	\$0.00	\$46,639.21	\$0.00	\$0.00	\$0.00

MUNICIPIO DE SAN NICOLAS DE LOS GARZA, N.L.  
(1) Estado sobre el Ejercicio del Presupuesto por: Ramo o Dependencia / Clasificación Económica del Gasto / Distribución geográfica (Entidad Federativa)

Diciembre de 2019

Divisor: Pesos

Tipo de gasto: Todos

Fuente de financiamiento: Todas

Acumulados (CONAC)

RAMO O DEPENDENCIA ENTIDAD FEDERATIVA TIPO DE GASTO CONCEPTO	1	2	3	4	5	6=(4-6)	7	8=(5-7)	9=(4-7)	10	11=(7-10)	12	13=(10-12)	14=(7-12)
	Presupuesto de Egresos Aprobado	Ampliaciones	Reducciones	Presupuesto Vigente	Comprometido	Presupuesto disponible para comprometer	Devengado	Compromisos sin devengar	Presupuesto vigente sin devengar	Ejercido	Devengado sin ejercer	Pagado	Ejercido sin pagar	Cuentas por pagar
<b>FUENTE DE FINANCIAMIENTO</b>														
11 - Recursos Fiscales	\$2,676,686.52	\$1,239,998.79	\$-2,413,204.19	\$1,107,141.15	\$1,082,718.64	\$14,422.46	\$1,082,718.64	\$6.00	\$14,422.46	\$1,097,170.64	\$6.00	\$1,097,170.64	\$6.00	\$6.00
15 - Recursos Federales	\$44,319,083.72	\$19,252,055.35	\$-23,745,135.52	\$55,361,908.58	\$52,365,960.86	\$3,155,925.72	\$52,365,960.86	\$0.00	\$3,155,925.72	\$62,248,045.86	\$0.00	\$52,365,960.86	\$0.00	\$0.00
<b>TOTAL CONCEPTO</b>	\$46,995,770.22	\$20,532,054.14	\$-26,132,039.71	\$56,469,050.73	\$53,451,929.50	\$3,036,126.23	\$53,451,929.50	\$6.00	\$3,036,126.23	\$62,445,216.50	\$6.00	\$53,451,929.50	\$6.00	\$6.00
1331 - 1331 TIEMPO EXTRA														
11 - Recursos Fiscales	\$18,403.77	\$45,034.00	\$-109,332.64	\$85,025.13	\$65,422.13	\$19,603.00	\$65,422.13	\$0.00	\$19,603.00	\$65,422.13	\$0.00	\$65,422.13	\$0.00	\$0.00
15 - Recursos Federales	\$5,961,148.23	\$1,782,711.85	\$-3,333,883.37	\$7,240,271.74	\$7,175,538.68	\$154,833.06	\$7,175,538.68	\$0.00	\$154,833.06	\$7,175,538.68	\$0.00	\$7,175,538.68	\$0.00	\$0.00
<b>TOTAL CONCEPTO</b>	\$6,000,000.00	\$4,867,745.85	\$-3,443,216.01	\$12,265,346.87	\$12,240,960.81	\$196,443.06	\$12,240,960.81	\$0.00	\$196,443.06	\$12,240,960.81	\$0.00	\$12,240,960.81	\$0.00	\$0.00
1341 - 1341 GRATIFICACIONES														
11 - Recursos Fiscales	\$1,098.11	\$6,065.00	\$-1,890.30	\$7,160.81	\$5,077.09	\$1,890.81	\$5,077.09	\$0.00	\$1,890.81	\$5,077.09	\$0.00	\$5,077.09	\$0.00	\$0.00
15 - Recursos Federales	\$2,548,911.86	\$7,811,642.95	\$-1,301,411.17	\$8,100,142.76	\$9,059,616.94	\$558,235.80	\$9,059,616.94	\$0.00	\$558,235.80	\$9,059,616.94	\$0.00	\$9,059,616.94	\$0.00	\$0.00
<b>TOTAL CONCEPTO</b>	\$2,599,999.99	\$7,822,305.95	\$-1,372,871.47	\$8,178,333.57	\$8,107,893.86	\$78,639.81	\$8,107,893.86	\$0.00	\$78,639.81	\$8,107,893.86	\$0.00	\$8,107,893.86	\$0.00	\$0.00
1411 - 1411 CUOTAS IMSS														
15 - Recursos Federales	\$0.00	\$11,862,363.32	\$-3,205,676.07	\$6,382,915.25	\$7,620,284.78	\$1,162,630.47	\$7,620,284.78	\$0.00	\$1,162,630.47	\$7,620,284.78	\$0.00	\$7,620,284.78	\$0.00	\$0.00
<b>TOTAL CONCEPTO</b>	\$0.00	\$11,862,363.32	\$-3,205,676.07	\$6,382,915.25	\$7,620,284.78	\$1,162,630.47	\$7,620,284.78	\$0.00	\$1,162,630.47	\$7,620,284.78	\$0.00	\$7,620,284.78	\$0.00	\$0.00
1421 - 1421 VIVIENDA PERSONAL DE SEGURIDAD MPPO														
11 - Recursos Fiscales	\$0.00	\$1,163,000.00	\$-1,000,000.00	\$163,000.00	\$183,000.00	\$0.00	\$183,000.00	\$0.00	\$0.00	\$183,000.00	\$0.00	\$183,000.00	\$0.00	\$0.00
<b>TOTAL CONCEPTO</b>	\$0.00	\$1,163,000.00	\$-1,000,000.00	\$163,000.00	\$183,000.00	\$0.00	\$183,000.00	\$0.00	\$0.00	\$183,000.00	\$0.00	\$183,000.00	\$0.00	\$0.00
1441 - 1441 SEGURO DE VIDA														
11 - Recursos Fiscales	\$0.00	\$1,510.00	\$0.00	\$1,510.00	\$1,510.00	\$0.00	\$1,510.00	\$0.00	\$0.00	\$1,510.00	\$0.00	\$1,510.00	\$0.00	\$0.00
<b>TOTAL CONCEPTO</b>	\$0.00	\$1,510.00	\$0.00	\$1,510.00	\$1,510.00	\$0.00	\$1,510.00	\$0.00	\$0.00	\$1,510.00	\$0.00	\$1,510.00	\$0.00	\$0.00
1521 - 1521 INDEMNIZACIONES														
11 - Recursos Fiscales	\$7,486,033.13	\$11,584,253.44	\$-6,654,864.52	\$13,252,762.05	\$12,678,707.84	\$42,054.11	\$12,678,707.84	\$0.00	\$42,054.11	\$12,678,707.84	\$0.00	\$12,678,707.84	\$0.00	\$0.00
15 - Recursos Federales	\$0,391.86	\$622,285.12	\$-54,951.15	\$707,008.63	\$759,254.28	\$77,543.53	\$759,254.28	\$0.00	\$77,543.53	\$759,254.28	\$0.00	\$759,254.28	\$0.00	\$0.00
<b>TOTAL CONCEPTO</b>	\$7,500,000.00	\$12,206,538.56	\$-6,709,815.67	\$13,959,770.68	\$13,437,962.12	\$44,848.64	\$13,437,962.12	\$0.00	\$44,848.64	\$13,437,962.12	\$0.00	\$13,437,962.12	\$0.00	\$0.00
1522 - 1522 LIQUIDACIONES														
11 - Recursos Fiscales	\$154,875.00	\$1,845,954.00	\$-944,001.00	\$1,000,128.00	\$1,006,119.20	\$6.00	\$1,006,119.20	\$0.00	\$6.00	\$1,006,119.20	\$0.00	\$1,006,119.20	\$0.00	\$0.00
15 - Recursos Federales	\$4,825,683.13	\$4,615,059.00	\$-5,465,725.39	\$3,969,388.74	\$3,734,655.08	\$162,046.65	\$3,734,655.08	\$0.00	\$162,046.65	\$3,734,655.08	\$0.00	\$3,734,655.08	\$0.00	\$0.00
<b>TOTAL CONCEPTO</b>	\$4,980,558.13	\$6,461,013.00	\$-6,410,726.39	\$4,969,516.74	\$4,740,774.28	\$162,052.65	\$4,740,774.28	\$0.00	\$162,052.65	\$4,740,774.28	\$0.00	\$4,740,774.28	\$0.00	\$0.00
1541 - 1541 BOMBO DE DESPESA														
11 - Recursos Fiscales	\$105,000.00	\$43,004.00	\$-80,279.00	\$78,679.00	\$69,833.00	\$4,862.00	\$69,833.00	\$0.00	\$4,862.00	\$69,833.00	\$0.00	\$69,833.00	\$0.00	\$0.00
15 - Recursos Federales	\$8,838,000.00	\$1,478,108.18	\$-1,137,621.91	\$8,178,526.29	\$7,784,310.01	\$248,936.28	\$7,784,310.01	\$0.00	\$248,936.28	\$7,784,310.01	\$0.00	\$7,784,310.01	\$0.00	\$0.00
<b>TOTAL CONCEPTO</b>	\$9,000,000.00	\$1,521,112.18	\$-1,217,900.91	\$8,257,152.29	\$7,854,143.01	\$253,798.28	\$7,854,143.01	\$0.00	\$253,798.28	\$7,854,143.01	\$0.00	\$7,854,143.01	\$0.00	\$0.00
1542 - 1542 APOYOS A SINCRALIZADOS														
15 - Recursos Federales	\$0.00	\$0.00	\$0.00	\$0.00	\$0.00	\$0.00	\$0.00	\$0.00	\$0.00	\$0.00	\$0.00	\$0.00	\$0.00	\$0.00

MUNICIPIO DE SAN NICOLAS DE LOS GARZA, N.L.  
(I) Estado sobre el Ejercicio del Presupuesto por: Ramo o Dependencia / Clasificación Económica del Gasto / Distribución geográfica (Entidad Federativa)

Diciembre de 2019

Divisor: Pesos

Tipo de gasto: Todos

Fuente de financiamiento: Todas

Acumulados (CONAC)

RAMO O DEPENDENCIA ENTIDAD FEDERATIVA TIPO DE GASTO CONCEPTO	1	2	3	4	5	6=(4-5)	7	8=(5-7)	9=(4-7)	10	11=(7-10)	12	13=(10-12)	14=(7-12)
Presupuesto de Egresos Aprobado	Ampliaciones	Reducciones	Presupuesto Vigente	Comprometido	Presupuesto disponible para comprometer	Devenidos	Compromisos sin devengar	Presupuesto vigente sin devengar	Ejercido	Devenido sin ejercer	Pagado	Ejercido sin pagar	Cuentas por pagar	
15 - Recursos Federales	\$0.00	\$20,000.00	\$0.00	\$20,000.00	\$20,754.00	\$102.00	\$20,754.00	\$0.00	\$102.00	\$20,754.00	\$0.00	\$20,754.00	\$0.00	\$0.00
<b>TOTAL CONCEPTO</b>	<b>\$0.00</b>	<b>\$20,000.00</b>	<b>\$0.00</b>	<b>\$20,000.00</b>	<b>\$20,754.00</b>	<b>\$102.00</b>	<b>\$20,754.00</b>	<b>\$0.00</b>	<b>\$102.00</b>	<b>\$20,754.00</b>	<b>\$0.00</b>	<b>\$20,754.00</b>	<b>\$0.00</b>	<b>\$0.00</b>
1544 - 1544 SEGURO DE VIDA	\$0.00	\$150,000.00	\$0.00	\$150,000.00	\$150,000.00	\$0.00	\$150,000.00	\$0.00	\$0.00	\$150,000.00	\$0.00	\$150,000.00	\$0.00	\$0.00
11 - Recursos Fiscales	\$8,000,000.00	\$6,421,669.12	\$-9,758,400.00	\$7,663,489.12	\$7,663,489.12	\$0.00	\$7,663,489.12	\$0.00	\$0.00	\$7,663,489.12	\$0.00	\$7,663,489.12	\$0.00	\$0.00
15 - Recursos Federales	\$8,000,000.00	\$4,571,669.12	\$-9,758,400.00	\$7,613,469.12	\$7,613,469.12	\$0.00	\$7,613,469.12	\$0.00	\$0.00	\$7,613,469.12	\$0.00	\$7,613,469.12	\$0.00	\$0.00
<b>TOTAL CONCEPTO</b>	<b>\$8,000,000.00</b>	<b>\$6,421,669.12</b>	<b>\$-9,758,400.00</b>	<b>\$7,663,489.12</b>	<b>\$7,663,489.12</b>	<b>\$0.00</b>	<b>\$7,663,489.12</b>	<b>\$0.00</b>	<b>\$0.00</b>	<b>\$7,663,489.12</b>	<b>\$0.00</b>	<b>\$7,663,489.12</b>	<b>\$0.00</b>	<b>\$0.00</b>
1545 - 1545 HORAS PRESTACION	\$3,500,000.00	\$625,792.00	\$-1,627,736.86	\$2,498,055.12	\$2,498,055.12	\$4,939.68	\$2,493,115.44	\$0.00	\$4,939.68	\$2,498,055.12	\$0.00	\$2,498,055.12	\$0.00	\$0.00
15 - Recursos Federales	\$3,500,000.00	\$625,792.00	\$-1,627,736.86	\$2,498,055.12	\$2,498,055.12	\$4,939.68	\$2,493,115.44	\$0.00	\$4,939.68	\$2,498,055.12	\$0.00	\$2,498,055.12	\$0.00	\$0.00
<b>TOTAL CONCEPTO</b>	<b>\$3,500,000.00</b>	<b>\$625,792.00</b>	<b>\$-1,627,736.86</b>	<b>\$2,498,055.12</b>	<b>\$2,498,055.12</b>	<b>\$4,939.68</b>	<b>\$2,493,115.44</b>	<b>\$0.00</b>	<b>\$4,939.68</b>	<b>\$2,498,055.12</b>	<b>\$0.00</b>	<b>\$2,498,055.12</b>	<b>\$0.00</b>	<b>\$0.00</b>
1531 - 1531 BECAS A EMPLEADOS	\$600,000.00	\$486,679.20	\$-1,500,000.00	\$65,949.20	\$4,896.00	\$151.96	\$4,896.00	\$0.00	\$151.96	\$4,896.00	\$0.00	\$4,896.00	\$0.00	\$0.00
15 - Recursos Federales	\$600,000.00	\$486,679.20	\$-1,500,000.00	\$65,949.20	\$4,896.00	\$151.96	\$4,896.00	\$0.00	\$151.96	\$4,896.00	\$0.00	\$4,896.00	\$0.00	\$0.00
<b>TOTAL CONCEPTO</b>	<b>\$600,000.00</b>	<b>\$486,679.20</b>	<b>\$-1,500,000.00</b>	<b>\$65,949.20</b>	<b>\$4,896.00</b>	<b>\$151.96</b>	<b>\$4,896.00</b>	<b>\$0.00</b>	<b>\$151.96</b>	<b>\$4,896.00</b>	<b>\$0.00</b>	<b>\$4,896.00</b>	<b>\$0.00</b>	<b>\$0.00</b>
1591 - 1591 AYUDA PARA ALIMENTACION	\$618,909.99	\$252,247.20	\$-900,532.95	\$321,714.04	\$110,000.00	\$211,714.04	\$110,000.00	\$0.00	\$211,714.04	\$110,000.00	\$0.00	\$110,000.00	\$0.00	\$0.00
15 - Recursos Federales	\$618,909.99	\$252,247.20	\$-900,532.95	\$321,714.04	\$110,000.00	\$211,714.04	\$110,000.00	\$0.00	\$211,714.04	\$110,000.00	\$0.00	\$110,000.00	\$0.00	\$0.00
<b>TOTAL CONCEPTO</b>	<b>\$618,909.99</b>	<b>\$252,247.20</b>	<b>\$-900,532.95</b>	<b>\$321,714.04</b>	<b>\$110,000.00</b>	<b>\$211,714.04</b>	<b>\$110,000.00</b>	<b>\$0.00</b>	<b>\$211,714.04</b>	<b>\$110,000.00</b>	<b>\$0.00</b>	<b>\$110,000.00</b>	<b>\$0.00</b>	<b>\$0.00</b>
15911 - 15911 OTRAS PERCEPCIONES	\$0.00	\$1,299,243.00	\$-8,029.00	\$1,291,214.00	\$1,224,026.00	\$66,508.00	\$1,224,026.00	\$0.00	\$66,508.00	\$1,224,026.00	\$0.00	\$1,224,026.00	\$0.00	\$0.00
11 - Recursos Fiscales	\$0.00	\$191,419.00	\$0.00	\$191,419.00	\$191,419.00	\$0.00	\$191,419.00	\$0.00	\$0.00	\$191,419.00	\$0.00	\$191,419.00	\$0.00	\$0.00
15 - Recursos Federales	\$0.00	\$1,097,824.00	\$-8,029.00	\$1,089,795.00	\$1,032,607.00	\$66,508.00	\$1,032,607.00	\$0.00	\$66,508.00	\$1,032,607.00	\$0.00	\$1,032,607.00	\$0.00	\$0.00
<b>TOTAL CONCEPTO</b>	<b>\$0.00</b>	<b>\$1,299,243.00</b>	<b>\$-8,029.00</b>	<b>\$1,291,214.00</b>	<b>\$1,224,026.00</b>	<b>\$66,508.00</b>	<b>\$1,224,026.00</b>	<b>\$0.00</b>	<b>\$66,508.00</b>	<b>\$1,224,026.00</b>	<b>\$0.00</b>	<b>\$1,224,026.00</b>	<b>\$0.00</b>	<b>\$0.00</b>
1592 - 1592 APOYO DE PRENSION SOCIAL	\$4,823.87	\$0,159.20	\$-7,884.58	\$6,898.27	\$4,997.50	\$3,992.71	\$4,997.50	\$0.00	\$3,992.71	\$4,997.50	\$0.00	\$4,997.50	\$0.00	\$0.00
11 - Recursos Fiscales	\$191,378.43	\$7,475,514.13	\$-10,027,524.22	\$13,478,366.34	\$13,240,852.36	\$198,703.99	\$13,240,852.36	\$0.00	\$198,703.99	\$13,240,852.36	\$0.00	\$13,240,852.36	\$4.01	\$4.01
15 - Recursos Federales	\$191,378.43	\$7,475,514.13	\$-10,027,524.22	\$13,478,366.34	\$13,240,852.36	\$198,703.99	\$13,240,852.36	\$0.00	\$198,703.99	\$13,240,852.36	\$0.00	\$13,240,852.36	\$4.01	\$4.01
<b>TOTAL CONCEPTO</b>	<b>\$191,378.43</b>	<b>\$7,475,514.13</b>	<b>\$-10,027,524.22</b>	<b>\$13,478,366.34</b>	<b>\$13,240,852.36</b>	<b>\$198,703.99</b>	<b>\$13,240,852.36</b>	<b>\$0.00</b>	<b>\$198,703.99</b>	<b>\$13,240,852.36</b>	<b>\$0.00</b>	<b>\$13,240,852.36</b>	<b>\$4.01</b>	<b>\$4.01</b>
1593 - 1593 DIA FESTIVO	\$0.00	\$2,191.00	\$-142.00	\$2,049.00	\$2,347.23	\$0.07	\$2,347.23	\$0.00	\$0.07	\$2,347.23	\$0.00	\$2,347.23	\$0.00	\$0.00
11 - Recursos Fiscales	\$0.00	\$2,049.00	\$-142.00	\$1,907.00	\$2,049.00	\$0.00	\$2,049.00	\$0.00	\$0.00	\$2,049.00	\$0.00	\$2,049.00	\$0.00	\$0.00
15 - Recursos Federales	\$0.00	\$142.00	\$0.00	\$142.00	\$298.23	\$0.07	\$298.23	\$0.00	\$0.07	\$298.23	\$0.00	\$298.23	\$0.00	\$0.00
<b>TOTAL CONCEPTO</b>	<b>\$0.00</b>	<b>\$2,191.00</b>	<b>\$-142.00</b>	<b>\$2,049.00</b>	<b>\$2,347.23</b>	<b>\$0.07</b>	<b>\$2,347.23</b>	<b>\$0.00</b>	<b>\$0.07</b>	<b>\$2,347.23</b>	<b>\$0.00</b>	<b>\$2,347.23</b>	<b>\$0.00</b>	<b>\$0.00</b>
1594 - 1594 BONO ESTADO	\$2,000,000.16	\$668,271.66	\$-1,161,238.74	\$1,505,033.08	\$1,431,432.08	\$191,432.08	\$1,431,432.08	\$0.00	\$191,432.08	\$1,431,432.08	\$0.00	\$1,431,432.08	\$0.00	\$0.00
15 - Recursos Federales	\$2,000,000.16	\$668,271.66	\$-1,161,238.74	\$1,505,033.08	\$1,431,432.08	\$191,432.08	\$1,431,432.08	\$0.00	\$191,432.08	\$1,431,432.08	\$0.00	\$1,431,432.08	\$0.00	\$0.00
<b>TOTAL CONCEPTO</b>	<b>\$2,000,000.16</b>	<b>\$668,271.66</b>	<b>\$-1,161,238.74</b>	<b>\$1,505,033.08</b>	<b>\$1,431,432.08</b>	<b>\$191,432.08</b>	<b>\$1,431,432.08</b>	<b>\$0.00</b>	<b>\$191,432.08</b>	<b>\$1,431,432.08</b>	<b>\$0.00</b>	<b>\$1,431,432.08</b>	<b>\$0.00</b>	<b>\$0.00</b>
1598 - 1598 APOYO PARA VIVIENDA	\$3,029,999.96	\$1,123,593.00	\$-4,541,992.26	\$191,600.70	\$191,200.00	\$400.70	\$191,200.00	\$0.00	\$400.70	\$191,200.00	\$0.00	\$191,200.00	\$0.00	\$0.00
15 - Recursos Federales	\$3,029,999.96	\$1,123,593.00	\$-4,541,992.26	\$191,600.70	\$191,200.00	\$400.70	\$191,200.00	\$0.00	\$400.70	\$191,200.00	\$0.00	\$191,200.00	\$0.00	\$0.00
<b>TOTAL CONCEPTO</b>	<b>\$3,029,999.96</b>	<b>\$1,123,593.00</b>	<b>\$-4,541,992.26</b>	<b>\$191,600.70</b>	<b>\$191,200.00</b>	<b>\$400.70</b>	<b>\$191,200.00</b>	<b>\$0.00</b>	<b>\$400.70</b>	<b>\$191,200.00</b>	<b>\$0.00</b>	<b>\$191,200.00</b>	<b>\$0.00</b>	<b>\$0.00</b>



(I) Estado sobre el Ejercicio del Presupuesto por: Ramo o Dependencia / Clasificación Económica del Gasto / Distribución geográfica (Entidad Federativa)

Diciembre de 2019

Divisor: Pesos

Tipo de gasto: Todos

Fuente de financiamiento: Todas

RAMO O DEPENDENCIA ENTIDAD FEDERATIVA TIPO DE GASTO CONCEPTO	Acumulados (CONAC)														
	1	2	3	4	5	6=(4-3) Presupuesto disponible para comprometer	7	8=(5-7) Compromisos sin devengar	9=(4-7) Presupuesto vigente sin devengar	10	11=(7-10) Devengado sin ejercer	12	13=(10-12) Ejercido sin pagar	14=(7-12) Cuentas por pagar	
<b>FUENTE DE FINANCIAMIENTO</b>															
1711 - 1711 BONO DE DESEMPEÑO															
11 - Recursos Fiscales	\$439,663.43	\$141,564.40	\$-705,398.60	\$295,629.20	\$181,663.25	\$114,765.95	\$181,663.25	\$0.00	\$14,705.95	\$181,663.25	\$0.00	\$181,663.25	\$0.00	\$0.00	
15 - Recursos Federales	\$30,603,891.34	\$16,900,971.35	\$-18,814,862.72	\$26,508,025.92	\$25,258,110.23	\$1,260,915.69	\$25,258,110.23	\$0.00	\$1,908,865.68	\$25,258,110.23	\$0.00	\$25,258,110.23	\$4,001	\$4,001	
<b>TOTAL CONCEPTO</b>	\$31,043,554.77	\$17,002,535.75	\$-19,520,261.32	\$29,833,655.12	\$26,416,273.48	\$1,421,681.64	\$26,416,273.48	\$0.00	\$1,923,571.63	\$26,416,273.48	\$0.00	\$26,416,273.48	\$4,001	\$4,001	
1714 - 1714 BONO DE PERMANENCIA															
11 - Recursos Fiscales	\$180,234.48	\$1,802,500.00	\$-198,234.48	\$1,802,500.00	\$1,802,500.00	\$0.00	\$1,802,500.00	\$0.00	\$0.00	\$1,802,500.00	\$0.00	\$1,802,500.00	\$0.00	\$0.00	
<b>TOTAL CONCEPTO</b>	\$180,234.48	\$1,802,500.00	\$-198,234.48	\$1,802,500.00	\$1,802,500.00	\$0.00	\$1,802,500.00	\$0.00	\$0.00	\$1,802,500.00	\$0.00	\$1,802,500.00	\$0.00	\$0.00	
2111 - 2111 PAPELERIA Y ARTICULOS DE OFICINA															
11 - Recursos Fiscales	\$2,852,000.00	\$635,961.81	\$-1,683,371.06	\$2,068,590.31	\$2,171,961.15	\$112,629.16	\$2,171,961.15	\$0.00	\$712,629.16	\$2,171,961.15	\$0.00	\$2,171,961.15	\$0.00	\$0.00	
15 - Recursos Federales	\$2,852,000.00	\$635,961.81	\$-1,683,371.06	\$2,068,590.31	\$2,171,961.15	\$112,629.16	\$2,171,961.15	\$0.00	\$712,629.16	\$2,171,961.15	\$0.00	\$2,171,961.15	\$0.00	\$0.00	
<b>TOTAL CONCEPTO</b>	\$5,704,000.00	\$1,271,923.62	\$-3,366,742.12	\$4,137,180.62	\$4,343,922.30	\$225,258.32	\$4,343,922.30	\$0.00	\$1,425,258.32	\$4,343,922.30	\$0.00	\$4,343,922.30	\$0.00	\$0.00	
2112 - 2112 FORTASEG															
11 - Recursos Fiscales	\$0.00	\$29,820.12	\$0.00	\$29,820.12	\$29,820.12	\$0.00	\$29,820.12	\$0.00	\$0.00	\$29,820.12	\$0.00	\$29,820.12	\$0.00	\$0.00	
<b>TOTAL CONCEPTO</b>	\$0.00	\$29,820.12	\$0.00	\$29,820.12	\$29,820.12	\$0.00	\$29,820.12	\$0.00	\$0.00	\$29,820.12	\$0.00	\$29,820.12	\$0.00	\$0.00	
2122 - 2122 MATERIAL FOTOGRAFIA Y CINEMATOGRAF															
11 - Recursos Fiscales	\$1,600,000.00	\$17,170.04	\$-1,288,988.57	\$1,172.89	\$29,820.94	\$1,342.15	\$29,820.94	\$0.00	\$1,342.15	\$29,820.94	\$0.00	\$29,820.94	\$0.00	\$0.00	
15 - Recursos Federales	\$1,600,000.00	\$17,170.04	\$-1,288,988.57	\$1,172.89	\$29,820.94	\$1,342.15	\$29,820.94	\$0.00	\$1,342.15	\$29,820.94	\$0.00	\$29,820.94	\$0.00	\$0.00	
<b>TOTAL CONCEPTO</b>	\$3,200,000.00	\$34,340.08	\$-2,577,977.14	\$2,345.78	\$59,641.88	\$2,684.30	\$59,641.88	\$0.00	\$2,684.30	\$59,641.88	\$0.00	\$59,641.88	\$0.00	\$0.00	
2141 - 2141 MATERIALES Y ACCESORIOS DE COMUNICA															
11 - Recursos Fiscales	\$0.00	\$8,468.00	\$0.00	\$8,468.00	\$8,468.00	\$0.00	\$8,468.00	\$0.00	\$0.00	\$8,468.00	\$0.00	\$8,468.00	\$0.00	\$0.00	
<b>TOTAL CONCEPTO</b>	\$0.00	\$8,468.00	\$0.00	\$8,468.00	\$8,468.00	\$0.00	\$8,468.00	\$0.00	\$0.00	\$8,468.00	\$0.00	\$8,468.00	\$0.00	\$0.00	
2191 - 2191 MATERIAL IMPRESO E INFORMACION DIGI															
11 - Recursos Fiscales	\$2,400,000.00	\$2,200,813.89	\$-1,000,372.22	\$6,080,241.47	\$7,649,852.36	\$1,020,308.11	\$7,649,852.36	\$0.00	\$1,020,308.11	\$7,649,852.36	\$0.00	\$7,649,852.36	\$0.00	\$0.00	
15 - Recursos Federales	\$0.00	\$17,180.00	\$0.00	\$17,180.00	\$17,180.00	\$0.00	\$17,180.00	\$0.00	\$0.00	\$17,180.00	\$0.00	\$17,180.00	\$0.00	\$0.00	
<b>TOTAL CONCEPTO</b>	\$2,400,000.00	\$2,217,993.89	\$-1,000,372.22	\$6,097,421.47	\$7,667,032.36	\$1,020,308.11	\$7,667,032.36	\$0.00	\$1,020,308.11	\$7,667,032.36	\$0.00	\$7,667,032.36	\$0.00	\$0.00	
2191 - 2191 ARTICULOS PARA ASEO Y LIMPIEZA															
11 - Recursos Fiscales	\$2,000,000.00	\$633,931.75	\$-703,948.55	\$2,111,865.26	\$1,807,873.32	\$204,011.97	\$1,807,873.32	\$0.00	\$204,011.97	\$1,807,873.32	\$0.00	\$1,807,873.32	\$0.00	\$0.00	
15 - Recursos Federales	\$4,000,000.00	\$603,981.75	\$-702,948.55	\$2,111,865.26	\$1,807,873.32	\$204,011.97	\$1,807,873.32	\$0.00	\$204,011.97	\$1,807,873.32	\$0.00	\$1,807,873.32	\$0.00	\$0.00	
<b>TOTAL CONCEPTO</b>	\$6,000,000.00	\$1,237,913.50	\$-1,406,897.10	\$4,223,730.52	\$3,615,746.64	\$408,023.94	\$3,615,746.64	\$0.00	\$408,023.94	\$3,615,746.64	\$0.00	\$3,615,746.64	\$0.00	\$0.00	
2211 - 2211 CONSUMO DE ALIMENTOS DEL PERSONAL															
11 - Recursos Fiscales	\$0.00	\$516,504.82	\$-34,745.82	\$481,759.00	\$478,943.36	\$1,608.64	\$478,943.36	\$0.00	\$1,608.64	\$478,943.36	\$0.00	\$478,943.36	\$0.00	\$0.00	
15 - Recursos Federales	\$0.00	\$142.00	\$0.00	\$142.00	\$150.00	\$10.00	\$150.00	\$0.00	\$10.00	\$150.00	\$0.00	\$150.00	\$0.00	\$0.00	
<b>TOTAL CONCEPTO</b>	\$0.00	\$516,646.82	\$-34,745.82	\$481,901.00	\$479,093.36	\$1,618.64	\$479,093.36	\$0.00	\$1,618.64	\$479,093.36	\$0.00	\$479,093.36	\$0.00	\$0.00	
2212 - 2212 GASTOS DE CAFETERIA															
11 - Recursos Fiscales	\$0.00	\$748,993.33	\$-10,287.54	\$738,705.79	\$696,362.23	\$38,891.56	\$696,362.23	\$0.00	\$38,891.56	\$696,362.23	\$0.00	\$696,362.23	\$0.00	\$0.00	
15 - Recursos Federales	\$0.00	\$11,872.00	\$0.00	\$11,872.00	\$11,871.69	\$0.31	\$11,871.69	\$0.00	\$0.31	\$11,871.69	\$0.00	\$11,871.69	\$0.00	\$0.00	

(I) Estado sobre el Ejercicio del Presupuesto por: Ramo o Dependencia / Clasificación Económica del Gasto / Distribución geográfica (Entidad Federativa)

Divisor: Pesos  
Tipo de gasto: Todos  
Fuente de financiamiento: Todas

Acumulados (CONAC)

RAMO O DEPENDENCIA ENTIDAD FEDERATIVA TIPO DE GASTO CONCEPTO	FUENTE DE FINANCIAMIENTO												Cuentas por pagar		
	1	2	3	4	5	6=(4-5)	7	8=(5-7)	9=(6-7)	10	11=(7-10)	12		13=(10-12)	14=(7-12)
	Presupuesto de Egresos Aprobado	Ampliaciones	Reducciones	Presupuesto Vigente	Comprometido	Presupuesto disponible para comprometer	Devenido	Compromisos sin devengar	Presupuesto vigente sin devengar	Ejercido	Devenido sin ejercer	Pagado	Ejercido sin pagar		
<b>2213 - 2213 ALIMENTOS ESTANCIAS INFANTILES</b>															
11 - Recursos Fiscales	\$0.00	\$796,683.23	\$-10,321.54	\$786,361.79	\$711,238.92	\$78,122.87	\$711,238.92	\$0.00	\$78,122.87	\$711,238.92	\$0.00	\$711,238.92	\$0.00	\$0.00	\$0.00
<b>TOTAL CONCEPTO</b>															
\$1,500,000.00	\$1,070,042.00	\$-3,075,250.00	\$1,495,292.00	\$1,495,292.00	\$1,495,477.19	\$69,814.95	\$1,495,477.19	\$0.00	\$69,814.95	\$1,495,477.19	\$0.00	\$1,495,477.19	\$0.00	\$0.00	\$0.00
<b>TOTAL CONCEPTO</b>															
\$1,500,000.00	\$1,070,042.00	\$-3,075,250.00	\$1,495,292.00	\$1,495,292.00	\$1,495,477.19	\$69,814.95	\$1,495,477.19	\$0.00	\$69,814.95	\$1,495,477.19	\$0.00	\$1,495,477.19	\$0.00	\$0.00	\$0.00
<b>2214 - 2214 ALIMENTOS A REOS</b>															
11 - Recursos Fiscales	\$300,000.00	\$179,000.00	\$-178,800.00	\$300,200.00	\$299,841.76	\$358.22	\$299,841.76	\$0.00	\$358.22	\$299,841.76	\$0.00	\$299,841.76	\$0.00	\$0.00	\$0.00
<b>TOTAL CONCEPTO</b>															
\$300,000.00	\$179,000.00	\$-178,800.00	\$300,200.00	\$299,841.76	\$358.22	\$299,841.76	\$0.00	\$358.22	\$299,841.76	\$299,841.76	\$0.00	\$299,841.76	\$0.00	\$0.00	\$0.00
<b>TOTAL CONCEPTO</b>															
\$300,000.00	\$179,000.00	\$-178,800.00	\$300,200.00	\$299,841.76	\$358.22	\$299,841.76	\$0.00	\$358.22	\$299,841.76	\$299,841.76	\$0.00	\$299,841.76	\$0.00	\$0.00	\$0.00
<b>2221 - 2221 ALIMENTOS PARA ANIMALES</b>															
11 - Recursos Fiscales	\$800,000.00	\$145,000.00	\$-277,754.96	\$627,245.04	\$575,551.14	\$51,693.90	\$575,551.14	\$0.00	\$51,693.90	\$575,551.14	\$0.00	\$575,551.14	\$0.00	\$0.00	\$0.00
<b>TOTAL CONCEPTO</b>															
\$800,000.00	\$145,000.00	\$-277,754.96	\$627,245.04	\$575,551.14	\$51,693.90	\$51,693.90	\$575,551.14	\$0.00	\$51,693.90	\$575,551.14	\$0.00	\$575,551.14	\$0.00	\$0.00	\$0.00
<b>TOTAL CONCEPTO</b>															
\$800,000.00	\$145,000.00	\$-277,754.96	\$627,245.04	\$575,551.14	\$51,693.90	\$51,693.90	\$575,551.14	\$0.00	\$51,693.90	\$575,551.14	\$0.00	\$575,551.14	\$0.00	\$0.00	\$0.00
<b>2221 - 2221 UTENSILIOS</b>															
11 - Recursos Fiscales	\$0.00	\$130,787.83	\$0.00	\$130,787.83	\$129,238.96	\$1,548.87	\$129,238.96	\$0.00	\$1,548.87	\$129,238.96	\$0.00	\$129,238.96	\$0.00	\$0.00	\$0.00
<b>TOTAL CONCEPTO</b>															
\$0.00	\$130,787.83	\$0.00	\$130,787.83	\$129,238.96	\$1,548.87	\$1,548.87	\$129,238.96	\$0.00	\$1,548.87	\$129,238.96	\$0.00	\$129,238.96	\$0.00	\$0.00	\$0.00
<b>TOTAL CONCEPTO</b>															
\$0.00	\$130,787.83	\$0.00	\$130,787.83	\$129,238.96	\$1,548.87	\$1,548.87	\$129,238.96	\$0.00	\$1,548.87	\$129,238.96	\$0.00	\$129,238.96	\$0.00	\$0.00	\$0.00
<b>2421 - 2421 CEMENTO Y PRODUCTO DE CONCRETO</b>															
11 - Recursos Fiscales	\$1,000,000.00	\$2,777,208.20	\$-968,862.00	\$3,516,346.20	\$1,734,238.99	\$1,782,107.21	\$1,734,238.99	\$0.00	\$1,782,107.21	\$1,734,238.99	\$0.00	\$1,734,238.99	\$0.00	\$0.00	\$0.00
<b>TOTAL CONCEPTO</b>															
\$1,000,000.00	\$2,777,208.20	\$-968,862.00	\$3,516,346.20	\$1,734,238.99	\$1,782,107.21	\$1,782,107.21	\$1,734,238.99	\$0.00	\$1,782,107.21	\$1,734,238.99	\$0.00	\$1,734,238.99	\$0.00	\$0.00	\$0.00
<b>TOTAL CONCEPTO</b>															
\$1,000,000.00	\$2,777,208.20	\$-968,862.00	\$3,516,346.20	\$1,734,238.99	\$1,782,107.21	\$1,782,107.21	\$1,734,238.99	\$0.00	\$1,782,107.21	\$1,734,238.99	\$0.00	\$1,734,238.99	\$0.00	\$0.00	\$0.00
<b>2451 - 2451 MATERIAL ELECTRICO</b>															
11 - Recursos Fiscales	\$10,300,600.00	\$1,861,616.95	\$-2,888,846.12	\$9,273,370.83	\$5,183,788.96	\$4,089,581.87	\$5,183,788.96	\$0.00	\$4,089,581.87	\$5,183,788.96	\$0.00	\$5,183,788.96	\$0.00	\$0.00	\$0.00
<b>TOTAL CONCEPTO</b>															
\$10,300,600.00	\$1,861,616.95	\$-2,888,846.12	\$9,273,370.83	\$5,183,788.96	\$4,089,581.87	\$4,089,581.87	\$5,183,788.96	\$0.00	\$4,089,581.87	\$5,183,788.96	\$0.00	\$5,183,788.96	\$0.00	\$0.00	\$0.00
<b>TOTAL CONCEPTO</b>															
\$10,300,600.00	\$1,861,616.95	\$-2,888,846.12	\$9,273,370.83	\$5,183,788.96	\$4,089,581.87	\$4,089,581.87	\$5,183,788.96	\$0.00	\$4,089,581.87	\$5,183,788.96	\$0.00	\$5,183,788.96	\$0.00	\$0.00	\$0.00
<b>2462 - 2462 INFRAESTRUCTURA ALUMBRADO MUNICIPIO</b>															
11 - Recursos Fiscales	\$41,842,858.32	\$25,666,524.29	\$-8,403,030.37	\$65,106,352.24	\$54,214,618.75	\$7,891,733.49	\$54,214,618.75	\$0.00	\$7,891,733.49	\$54,214,618.75	\$0.00	\$54,214,618.75	\$0.00	\$0.00	\$0.00
<b>TOTAL CONCEPTO</b>															
\$41,842,858.32	\$25,666,524.29	\$-8,403,030.37	\$65,106,352.24	\$54,214,618.75	\$7,891,733.49	\$7,891,733.49	\$54,214,618.75	\$0.00	\$7,891,733.49	\$54,214,618.75	\$0.00	\$54,214,618.75	\$0.00	\$0.00	\$0.00
<b>TOTAL CONCEPTO</b>															
\$41,842,858.32	\$25,666,524.29	\$-8,403,030.37	\$65,106,352.24	\$54,214,618.75	\$7,891,733.49	\$7,891,733.49	\$54,214,618.75	\$0.00	\$7,891,733.49	\$54,214,618.75	\$0.00	\$54,214,618.75	\$0.00	\$0.00	\$0.00
<b>2481 - 2481 TAPICES, PISOS, PERSIANAS Y DEMAS A</b>															
11 - Recursos Fiscales	\$0.00	\$15,522.80	\$0.00	\$15,522.80	\$15,522.80	\$0.00	\$15,522.80	\$0.00	\$0.00	\$15,522.80	\$0.00	\$15,522.80	\$0.00	\$0.00	\$0.00
<b>TOTAL CONCEPTO</b>															
\$0.00	\$15,522.80	\$0.00	\$15,522.80	\$15,522.80	\$0.00	\$0.00	\$15,522.80	\$0.00	\$0.00	\$15,522.80	\$0.00	\$15,522.80	\$0.00	\$0.00	\$0.00
<b>TOTAL CONCEPTO</b>															
\$0.00	\$15,522.80	\$0.00	\$15,522.80	\$15,522.80	\$0.00	\$0.00	\$15,522.80	\$0.00	\$0.00	\$15,522.80	\$0.00	\$15,522.80	\$0.00	\$0.00	\$0.00
<b>2481 - 2481 PINTURAS Y ACCESORIOS</b>															
11 - Recursos Fiscales	\$10,075,989.96	\$3,547,993.76	\$-3,321,892.56	\$10,302,091.16	\$5,496,542.38	\$10,805,548.78	\$5,496,542.38	\$0.00	\$10,805,548.78	\$5,496,542.38	\$0.00	\$5,496,542.38	\$0.00	\$0.00	\$0.00
<b>TOTAL CONCEPTO</b>															
\$10,075,989.96	\$3,547,993.76	\$-3,321,892.56	\$10,302,091.16	\$5,496,542.38	\$10,805,548.78	\$10,805,548.78	\$5,496,542.38	\$0.00	\$10,805,548.78	\$5,496,542.38	\$0.00	\$5,496,542.38	\$0.00	\$0.00	\$0.00
<b>TOTAL CONCEPTO</b>															
\$10,075,989.96	\$3,547,993.76	\$-3,321,892.56	\$10,302,091.16	\$5,496,542.38	\$10,805,548.78	\$10,805,548.78	\$5,496,542.38	\$0.00	\$10,805,548.78	\$5,496,542.38	\$0.00	\$5,496,542.38	\$0.00	\$0.00	\$0.00
<b>2492 - 2492 MATERIALES DIVERSOS</b>															
11 - Recursos Fiscales	\$14,736,000.04	\$9,080,400.64	\$-4,423,279.90	\$19,393,121.78	\$10,448,731.53	\$8,925,391.65	\$10,448,731.53	\$0.00	\$8,925,391.65	\$10,448,731.53	\$0.00	\$10,448,731.53	\$0.00	\$0.00	\$0.00
<b>TOTAL CONCEPTO</b>															
\$14,736,000.04	\$9,080,400.64	\$-4,423,279.90	\$19,393,121.78	\$10,448,731.53	\$8,925,391.65	\$8,925,391.65	\$10,448,731.53	\$0.00	\$8,925,391.65	\$10,448,731.53	\$0.00	\$10,448,731.53	\$0.00	\$0.00	\$0.00
<b>TOTAL CONCEPTO</b>															
\$14,736,000.04	\$9,080,400.64	\$-4,423,279.90	\$19,393,121.78	\$10,448,731.53	\$8,925,391.65	\$8,925,391.65	\$10,448,731.53	\$0.00	\$8,925,391.65	\$10,448,731.53	\$0.00	\$10,448,731.53	\$0.00	\$0.00	\$0.00

MUNICIPIO DE SAN NICOLAS DE LOS GARZA, N.L.  
 (I) Estado sobre el Ejercicio del Presupuesto por: Ramo o Dependencia / Clasificación Económica del Gasto / Distribución geográfica (Entidad Federativa)  
 Diciembre de 2019

Divisor: Pesos  
 Tipo de gasto: Todos  
 Fuente de financiamiento: Todas

Acumulados (CONAC)

RAMO O DEPENDENCIA ENTIDAD FEDERATIVA TIPO DE GASTO CONCEPTO FUENTE DE FINANCIAMIENTO	1	2	3	4	5	6=(4-5) Presupuesto disponible para compromisos	7 Devenido	8=(5-7) Compromisos sin devengar	9=(4-7) Presupuesto vigente sin devengar	10 Ejercido	11=(7-10) Devenido sin ejercer	12 Pagado	13=(10-12) Ejercido sin pagar	14=(7-12) Cuentas por pagar
<b>2483 - 2483 MATERIAL BACHEO DE CALLES</b>														
11 - Recursos Fiscales	\$14,736,000.00	\$9,988,417.45	\$4,422,879.62	\$15,402,869.18	\$10,471,728.35	\$4,930,139.83	\$10,471,728.35	\$0.00	\$5,000,139.83	\$10,471,728.35	\$0.00	\$10,471,728.35	\$0.00	\$0.00
<b>TOTAL CONCEPTO</b>														
<b>2485 - 2485 ENSERES MENORES</b>														
11 - Recursos Fiscales	\$1,386,000.00	\$2,235,000.00	\$2,231,187.00	\$15,346,683.00	\$15,338,900.00	\$3,612,093.00	\$15,338,900.00	\$0.00	\$3,712,093.00	\$15,338,900.00	\$0.00	\$15,338,900.00	\$0.00	\$0.00
<b>TOTAL CONCEPTO</b>														
<b>2531 - 2531 MEDICAMENTOS</b>														
11 - Recursos Fiscales	\$0.00	\$0.00	\$0.00	\$163,843.62	\$163,843.62	\$0.00	\$163,843.62	\$0.00	\$0.00	\$163,843.62	\$0.00	\$163,843.62	\$0.00	\$0.00
<b>TOTAL CONCEPTO</b>														
<b>2532 - 2532 MATERIAL DE CURACION</b>														
11 - Recursos Fiscales	\$1,309,000.00	\$2,645,166.52	\$1,645,386.72	\$14,986,776.58	\$14,653,292.54	\$3,617,622.54	\$14,653,292.54	\$0.00	\$3,617,622.54	\$14,653,292.54	\$0.00	\$14,653,292.54	\$0.00	\$0.00
15 - Recursos Federales	\$0.00	\$0.00	\$0.00	\$0.00	\$0.00	\$0.00	\$0.00	\$0.00	\$0.00	\$0.00	\$0.00	\$0.00	\$0.00	\$0.00
<b>TOTAL CONCEPTO</b>														
<b>2533 - 2533 VACUNAS PARA ANIMALES</b>														
11 - Recursos Fiscales	\$3,000,000.00	\$4,237,696.30	\$4,237,696.30	\$4,482,418.00	\$2,594,489.72	\$1,887,928.33	\$2,594,489.72	\$0.00	\$1,887,928.33	\$2,594,489.72	\$0.00	\$2,594,489.72	\$0.00	\$0.00
<b>TOTAL CONCEPTO</b>														
<b>2534 - 2534 MEDICAMENTO USO VETERINARIO</b>														
11 - Recursos Fiscales	\$0.00	\$0.00	\$0.00	\$20,792.00	\$50,776.24	\$13.76	\$20,776.24	\$0.00	\$13.76	\$20,776.24	\$0.00	\$20,776.24	\$0.00	\$0.00
<b>TOTAL CONCEPTO</b>														
<b>2551 - 2551 MATERIALES Y SUMINISTROS USO VETERI</b>														
11 - Recursos Fiscales	\$0.00	\$0.00	\$0.00	\$200,000.00	\$1,186,232.40	\$1,762.66	\$1,186,232.40	\$0.00	\$1,762.66	\$1,186,232.40	\$0.00	\$1,186,232.40	\$0.00	\$0.00
<b>TOTAL CONCEPTO</b>														
<b>2611 - 2611 GASOLINA</b>														
11 - Recursos Fiscales	\$0.00	\$100,799.63	\$0.00	\$100,799.63	\$100,745.24	\$54.39	\$100,745.24	\$0.00	\$54.39	\$100,745.24	\$0.00	\$100,745.24	\$0.00	\$0.00
15 - Recursos Federales	\$71,715,225.50	\$11,588,000.00	\$2,622,190.00	\$62,461,200.00	\$49,290,007.41	\$11,180,257.07	\$49,290,007.41	\$0.00	\$11,180,257.07	\$49,290,007.41	\$0.00	\$49,290,007.41	\$0.00	\$0.00
<b>TOTAL CONCEPTO</b>														
<b>2612 - 2612 DIESEL</b>														
11 - Recursos Fiscales	\$5,959,999.86	\$689,373.00	\$4,438,134.32	\$6,480,148.96	\$6,183,277.28	\$277,871.76	\$6,183,277.28	\$0.00	\$277,871.76	\$6,183,277.28	\$0.00	\$6,183,277.28	\$0.00	\$0.00
<b>TOTAL CONCEPTO</b>														
<b>2613 - 2613 GAS LP</b>														
11 - Recursos Fiscales	\$60,000.12	\$15,000.00	\$28,099.26	\$64,900.00	\$10,915.00	\$28,251.12	\$10,915.00	\$0.00	\$28,251.12	\$10,915.00	\$0.00	\$10,915.00	\$0.00	\$0.00

MUNICIPIO DE SAN NICOLAS DE LOS GARZA, NL.  
 (I) Estado sobre el Ejercicio del Presupuesto por: Ramo o Dependencia / Clasificación Económica del Gasto / Distribución geográfica (Entidad Federativa)  
 Diciembre de 2019

Divisor: Pesos  
 Tipo de gasto: Todos  
 Fuente de financiamiento: Todas

Acumulados (CONAC)

RAMO O DEPENDENCIA	ENTIDAD FEDERATIVA	TIPO DE GASTO	CONCEPTO	FUENTE DE FINANCIAMIENTO	1	2	3	4	5	6(4-5)	7	8(6-7)	9(4-7)	10	11(7-10)	12	13(10-12)	14(7-12)
Presupuesto de Egresos Aprobado	Ampliaciones	Reducciones	Presupuesto Vigente	Comprometido	Presupuesto disponible para comprometer	Devenido	Compromisos sin devengar	Presupuesto vigente sin devengar	Ejercido	Devenido sin ejercer	Pagado	Ejercido sin pagar	Cuentas por pagar					
2614 - 2614 ACEITES Y LUBRICANTES																		
11 - Recursos Fiscales	\$45,000.00	\$45,000.00	\$45,000.00	\$45,000.00	\$45,000.00	\$45,000.00	\$45,000.00	\$45,000.00	\$45,000.00	\$45,000.00	\$45,000.00	\$45,000.00	\$45,000.00					
15 - Recursos Federales	\$0.00	\$0.00	\$0.00	\$0.00	\$0.00	\$0.00	\$0.00	\$0.00	\$0.00	\$0.00	\$0.00	\$0.00	\$0.00					
TOTAL CONCEPTO	\$45,000.00	\$45,000.00	\$45,000.00	\$45,000.00	\$45,000.00	\$45,000.00	\$45,000.00	\$45,000.00	\$45,000.00	\$45,000.00	\$45,000.00	\$45,000.00	\$45,000.00					
2711 - 2711 UNIFORMES PERSONAL ADMINISTRATIVO																		
11 - Recursos Fiscales	\$120,000.00	\$120,000.00	\$120,000.00	\$120,000.00	\$120,000.00	\$120,000.00	\$120,000.00	\$120,000.00	\$120,000.00	\$120,000.00	\$120,000.00	\$120,000.00	\$120,000.00					
15 - Recursos Federales	\$0.00	\$0.00	\$0.00	\$0.00	\$0.00	\$0.00	\$0.00	\$0.00	\$0.00	\$0.00	\$0.00	\$0.00	\$0.00					
TOTAL CONCEPTO	\$120,000.00	\$120,000.00	\$120,000.00	\$120,000.00	\$120,000.00	\$120,000.00	\$120,000.00	\$120,000.00	\$120,000.00	\$120,000.00	\$120,000.00	\$120,000.00	\$120,000.00					
2712 - 2712 UNIFORMES PERSONAL DE SERVICIO																		
11 - Recursos Fiscales	\$1,200,000.00	\$1,200,000.00	\$1,200,000.00	\$1,200,000.00	\$1,200,000.00	\$1,200,000.00	\$1,200,000.00	\$1,200,000.00	\$1,200,000.00	\$1,200,000.00	\$1,200,000.00	\$1,200,000.00	\$1,200,000.00					
15 - Recursos Federales	\$0.00	\$0.00	\$0.00	\$0.00	\$0.00	\$0.00	\$0.00	\$0.00	\$0.00	\$0.00	\$0.00	\$0.00	\$0.00					
TOTAL CONCEPTO	\$1,200,000.00	\$1,200,000.00	\$1,200,000.00	\$1,200,000.00	\$1,200,000.00	\$1,200,000.00	\$1,200,000.00	\$1,200,000.00	\$1,200,000.00	\$1,200,000.00	\$1,200,000.00	\$1,200,000.00	\$1,200,000.00					
2713 - 2713 EQUIPO Y ACCESORIOS DE UNIFORMES																		
11 - Recursos Fiscales	\$0.00	\$0.00	\$0.00	\$0.00	\$0.00	\$0.00	\$0.00	\$0.00	\$0.00	\$0.00	\$0.00	\$0.00	\$0.00					
TOTAL CONCEPTO	\$0.00	\$0.00	\$0.00	\$0.00	\$0.00	\$0.00	\$0.00	\$0.00	\$0.00	\$0.00	\$0.00	\$0.00	\$0.00					
2714 - 2714 FORTASEG																		
11 - Recursos Fiscales	\$0.00	\$0.00	\$0.00	\$0.00	\$0.00	\$0.00	\$0.00	\$0.00	\$0.00	\$0.00	\$0.00	\$0.00	\$0.00					
TOTAL CONCEPTO	\$0.00	\$0.00	\$0.00	\$0.00	\$0.00	\$0.00	\$0.00	\$0.00	\$0.00	\$0.00	\$0.00	\$0.00	\$0.00					
2721 - 2721 UNIFORMES DE SEGURIDAD PUBLICA Y AC																		
11 - Recursos Fiscales	\$1,740,000.00	\$1,740,000.00	\$1,740,000.00	\$1,740,000.00	\$1,740,000.00	\$1,740,000.00	\$1,740,000.00	\$1,740,000.00	\$1,740,000.00	\$1,740,000.00	\$1,740,000.00	\$1,740,000.00	\$1,740,000.00					
16 - Recursos Especiales	\$1,878,000.00	\$1,878,000.00	\$1,878,000.00	\$1,878,000.00	\$1,878,000.00	\$1,878,000.00	\$1,878,000.00	\$1,878,000.00	\$1,878,000.00	\$1,878,000.00	\$1,878,000.00	\$1,878,000.00	\$1,878,000.00					
TOTAL CONCEPTO	\$3,618,000.00	\$3,618,000.00	\$3,618,000.00	\$3,618,000.00	\$3,618,000.00	\$3,618,000.00	\$3,618,000.00	\$3,618,000.00	\$3,618,000.00	\$3,618,000.00	\$3,618,000.00	\$3,618,000.00	\$3,618,000.00					
2722 - 2722 UNIFORMES DE PROTECCION CIVIL Y ACC																		
11 - Recursos Fiscales	\$200,000.00	\$200,000.00	\$200,000.00	\$200,000.00	\$200,000.00	\$200,000.00	\$200,000.00	\$200,000.00	\$200,000.00	\$200,000.00	\$200,000.00	\$200,000.00	\$200,000.00					
TOTAL CONCEPTO	\$200,000.00	\$200,000.00	\$200,000.00	\$200,000.00	\$200,000.00	\$200,000.00	\$200,000.00	\$200,000.00	\$200,000.00	\$200,000.00	\$200,000.00	\$200,000.00	\$200,000.00					
2723 - 2723 PRENDAS DE SEGURIDAD																		
11 - Recursos Fiscales	\$190,000.00	\$190,000.00	\$190,000.00	\$190,000.00	\$190,000.00	\$190,000.00	\$190,000.00	\$190,000.00	\$190,000.00	\$190,000.00	\$190,000.00	\$190,000.00	\$190,000.00					
TOTAL CONCEPTO	\$190,000.00	\$190,000.00	\$190,000.00	\$190,000.00	\$190,000.00	\$190,000.00	\$190,000.00	\$190,000.00	\$190,000.00	\$190,000.00	\$190,000.00	\$190,000.00	\$190,000.00					
2731 - 2731 MATERIAL DEPORTIVO																		
11 - Recursos Fiscales	\$2,000,000.00	\$2,000,000.00	\$2,000,000.00	\$2,000,000.00	\$2,000,000.00	\$2,000,000.00	\$2,000,000.00	\$2,000,000.00	\$2,000,000.00	\$2,000,000.00	\$2,000,000.00	\$2,000,000.00	\$2,000,000.00					
TOTAL CONCEPTO	\$2,000,000.00	\$2,000,000.00	\$2,000,000.00	\$2,000,000.00	\$2,000,000.00	\$2,000,000.00	\$2,000,000.00	\$2,000,000.00	\$2,000,000.00	\$2,000,000.00	\$2,000,000.00	\$2,000,000.00	\$2,000,000.00					
2751 - 2751 BLANCOS Y OTROS PRODUCTOS TEXTILES																		
11 - Recursos Fiscales	\$3,200,000.00	\$3,200,000.00	\$3,200,000.00	\$3,200,000.00	\$3,200,000.00	\$3,200,000.00	\$3,200,000.00	\$3,200,000.00	\$3,200,000.00	\$3,200,000.00	\$3,200,000.00	\$3,200,000.00	\$3,200,000.00					
TOTAL CONCEPTO	\$3,200,000.00	\$3,200,000.00	\$3,200,000.00	\$3,200,000.00	\$3,200,000.00	\$3,200,000.00	\$3,200,000.00	\$3,200,000.00	\$3,200,000.00	\$3,200,000.00	\$3,200,000.00	\$3,200,000.00	\$3,200,000.00					

(I) Estado sobre el Ejercicio del Presupuesto por: Ramo o Dependencia / Clasificación Económica del Gasto / Distribución geográfica (Entidad Federativa)  
Diciembre de 2019

Divisor: Pesos

Tipo de gasto: Todos

Fuente de financiamiento: Todas

RAMO O DEPENDENCIA ENTIDAD FEDERATIVA TIPO DE GASTO CONCEPTO FUENTE DE FINANCIAMIENTO	Acumulados (CONAC)													
	1	2	3	4	5	6-(4-5)	7	8-(5-7)	9-(4-7)	10	11-(7-10)	12	13-(10-12)	14=(7-12)
Presupuesto de Ejercicios Aprobado	Ampliaciones	Reducciones	Presupuesto Vigente	Comprometido	Presupuesto disponible para comprometer	Devenido	Compromisos sin devengar	Presupuesto vigente sin devengar	Ejercido	Devenido sin ejercer	Pagado	Ejercido sin pagar	Cuentas por pagar	
<b>2621 - 2621 MATERIALES DE SEGURIDAD PUBLICA</b>														
11 - Recursos Fiscales	\$3,292,020.00	\$1,271,475.48	\$4,133,762.81	\$323,680.87	\$383.32	\$513,826.55	\$303.32	\$513,826.55	\$263.32	\$6.00	\$263.32	\$0.00	\$6.00	
<b>TOTAL CONCEPTO</b>														
<b>2622 - 2622 FORTASEG</b>														
11 - Recursos Fiscales	\$0.00	\$157,584.00	\$0.00	\$157,584.00	\$0.00	\$0.00	\$157,584.00	\$0.00	\$157,584.00	\$0.00	\$157,584.00	\$0.00	\$0.00	
<b>TOTAL CONCEPTO</b>														
<b>2632 - 2632 FORTASEG</b>														
11 - Recursos Fiscales	\$0.00	\$745,140.00	\$0.00	\$745,140.00	\$0.00	\$0.00	\$745,140.00	\$0.00	\$745,140.00	\$0.00	\$745,140.00	\$0.00	\$0.00	
<b>TOTAL CONCEPTO</b>														
<b>2633 - 2633 FORTASEG</b>														
11 - Recursos Fiscales	\$0.00	\$9,587,254.83	\$4,578,822.20	\$4,008,432.63	\$1,897,362.72	\$118,871.81	\$3,892,362.72	\$0.00	\$3,897,320.72	\$0.00	\$3,897,320.72	\$0.00	\$0.00	
<b>TOTAL CONCEPTO</b>														
<b>2611 - 2611 HERRAMIENTAS Y UTILES</b>														
11 - Recursos Fiscales	\$4,400,000.00	\$3,366,225.06	\$4,297,333.96	\$1,550,460.83	\$278,020.12	\$891,130.71	\$978,360.12	\$0.00	\$891,020.71	\$0.00	\$891,020.71	\$0.00	\$0.00	
<b>TOTAL CONCEPTO</b>														
<b>2631 - 2631 ACCESORIOS EQUIPO MUSICAL Y SONIDO</b>														
11 - Recursos Fiscales	\$0.00	\$250,058.96	\$0.00	\$250,058.96	\$50.00	\$50.00	\$250,058.96	\$0.00	\$250,058.96	\$0.00	\$250,058.96	\$0.00	\$0.00	
<b>TOTAL CONCEPTO</b>														
<b>2641 - 2641 MATERIALES Y SUMINISTROS DE COMPUTO</b>														
11 - Recursos Fiscales	\$2,420,000.00	\$1,371,278.08	\$2,315,976.76	\$1,455,361.32	\$1,183,255.83	\$262,545.72	\$1,180,255.83	\$0.00	\$262,545.72	\$0.00	\$262,545.72	\$0.00	\$0.00	
15 - Recursos Federales	\$0.00	\$11,774.60	\$0.00	\$11,774.60	\$7,266.83	\$4,487.77	\$7,266.83	\$0.00	\$4,487.77	\$0.00	\$4,487.77	\$0.00	\$0.00	
<b>TOTAL CONCEPTO</b>														
<b>2661 - 2661 REFACCIONES</b>														
11 - Recursos Fiscales	\$3,478,999.96	\$6,650,489.00	\$4,521,145.32	\$9,776,342.64	\$7,391,464.71	\$786,877.83	\$3,391,464.71	\$0.00	\$786,877.83	\$0.00	\$786,877.83	\$0.00	\$0.00	
<b>TOTAL CONCEPTO</b>														
<b>2662 - 2662 LLANTAS Y CAMARAS</b>														
11 - Recursos Fiscales	\$6,000,000.20	\$256,608.81	\$4,461,770.55	\$5,074,808.64	\$1,271,824.84	\$3,803,673.02	\$1,271,824.84	\$0.00	\$3,803,673.02	\$0.00	\$3,803,673.02	\$0.00	\$0.00	
<b>TOTAL CONCEPTO</b>														
<b>2663 - 2663 EQUIPO Y ACCESORIOS</b>														
11 - Recursos Fiscales	\$0.00	\$741,961.45	\$1,137,533.00	\$624,422.45	\$338,295.63	\$465,216.62	\$338,295.63	\$0.00	\$465,216.62	\$0.00	\$465,216.62	\$0.00	\$0.00	
<b>TOTAL CONCEPTO</b>														
<b>3111 - 3111 ENERGIA ELECTRICA</b>														
11 - Recursos Fiscales	\$17,377,688.20	\$6,203,276.05	\$12,458,832.35	\$7,565,921.96	\$7,472,892.28	\$51,231.68	\$7,472,892.28	\$0.00	\$51,231.68	\$0.00	\$51,231.68	\$0.00	\$0.00	
15 - Recursos Federales	\$14,824,323.41	\$28,218,226.81	\$14,838,679.00	\$28,218,226.81	\$28,218,226.81	\$3,812.66	\$28,218,226.81	\$0.00	\$3,812.66	\$0.00	\$3,812.66	\$0.00	\$0.00	
16 - Recursos Estatales	\$41,007.39	\$0.00	\$41,007.36	\$0.00	\$0.00	\$0.00	\$0.00	\$0.00	\$0.00	\$0.00	\$0.00	\$0.00	\$0.00	

MUNICIPIO DE SAN NICOLAS DE LOS GARZA, N.L.  
(I) Estado sobre el Ejercicio del Presupuesto por: Ramo o Dependencia / Clasificación Económica del Gasto / Distribución geográfica (Entidad Federativa)  
Diciembre de 2019

Divisor: Pesos  
Tipo de gasto: Todos  
Fuente de financiamiento: Todas

RAMO O DEPENDENCIA ENTIDAD FEDERATIVA TIPO DE GASTO CONCEPTO	Acumulados (CONAC)														
	1	2	3	4	5	6=(4-5) ter	7	8=(5-7)	9=(4-7)	10	11=(7-10) sin ejercer	12	13=(10-12)	14=(7-12)	
FUENTE DE FINANCIAMIENTO															
3112 - 3112 ENERGIA ELECTRICITA ESTATAL															
15 - Recursos Federales															
TOTAL CONCEPTO	\$3,621,000.00	\$32,461,572.00	\$-2,525,300.31	\$33,579,813.00	\$31,403,509.24	\$96,343.76	\$33,483,509.24	\$0.00	\$96,343.76	\$33,483,509.24	\$0.00	\$33,483,509.24	\$0.00	\$0.00	
3113 - 3113 ENERGIA ELECTRICITA FEDERAL															
25 - Recursos Federales															
TOTAL CONCEPTO	\$149,801.04	\$187,640.36	\$-937,251.30	\$0.00	\$0.00	\$0.00	\$0.00	\$0.00	\$0.00	\$0.00	\$0.00	\$0.00	\$0.00	\$0.00	
TOTAL CONCEPTO	\$50,506,599.24	\$45,715,421.61	\$-42,034,477.68	\$54,247,541.67	\$54,247,541.67	\$0.00	\$54,247,541.67	\$0.00	\$0.00	\$54,247,541.67	\$0.00	\$54,247,541.67	\$0.00	\$0.00	
3121 - 3121 GAS															
11 - Recursos Fiscales															
TOTAL CONCEPTO	\$900,000.00	\$1,000,000.00	\$-1,000,000.00	\$1,000,000.00	\$1,000,000.00	\$0.00	\$1,000,000.00	\$0.00	\$0.00	\$1,000,000.00	\$0.00	\$1,000,000.00	\$0.00	\$0.00	
3131 - 3131 AGUA Y DRENAJE															
11 - Recursos Fiscales															
TOTAL CONCEPTO	\$0.00	\$0.00	\$0.00	\$0.00	\$0.00	\$0.00	\$0.00	\$0.00	\$0.00	\$0.00	\$0.00	\$0.00	\$0.00	\$0.00	
3141 - 3141 TELEFONOS															
11 - Recursos Fiscales															
TOTAL CONCEPTO	\$0.00	\$0.00	\$0.00	\$0.00	\$0.00	\$0.00	\$0.00	\$0.00	\$0.00	\$0.00	\$0.00	\$0.00	\$0.00	\$0.00	
3151 - 3151 TELEFONOS CELULARES															
11 - Recursos Fiscales															
TOTAL CONCEPTO	\$0.00	\$0.00	\$0.00	\$0.00	\$0.00	\$0.00	\$0.00	\$0.00	\$0.00	\$0.00	\$0.00	\$0.00	\$0.00	\$0.00	
3161 - 3161 SER. TELECOMUNICACIONES Y SAT. GPS															
11 - Recursos Fiscales															
TOTAL CONCEPTO	\$0.00	\$0.00	\$0.00	\$0.00	\$0.00	\$0.00	\$0.00	\$0.00	\$0.00	\$0.00	\$0.00	\$0.00	\$0.00	\$0.00	
3163 - 3163 SERVICIO DE MONITOREO Y ALARMAS															
11 - Recursos Fiscales															
TOTAL CONCEPTO	\$0.00	\$0.00	\$0.00	\$0.00	\$0.00	\$0.00	\$0.00	\$0.00	\$0.00	\$0.00	\$0.00	\$0.00	\$0.00	\$0.00	
3181 - 3181 CORREOS, TELEGRAFOS Y MENSAJERIA															
11 - Recursos Fiscales															
TOTAL CONCEPTO	\$0.00	\$0.00	\$0.00	\$0.00	\$0.00	\$0.00	\$0.00	\$0.00	\$0.00	\$0.00	\$0.00	\$0.00	\$0.00	\$0.00	
3221 - 3221 ARRENDAMIENTO DE INMUEBLES															
11 - Recursos Fiscales															
TOTAL CONCEPTO	\$0.00	\$0.00	\$0.00	\$0.00	\$0.00	\$0.00	\$0.00	\$0.00	\$0.00	\$0.00	\$0.00	\$0.00	\$0.00	\$0.00	
3231 - 3231 ARRENDAMIENTO DE MAQUINAS COMPUTADORA															
11 - Recursos Fiscales															
TOTAL CONCEPTO	\$0.00	\$0.00	\$0.00	\$0.00	\$0.00	\$0.00	\$0.00	\$0.00	\$0.00	\$0.00	\$0.00	\$0.00	\$0.00	\$0.00	

Divisor: Pesos  
Tipo de gasto: Todos  
Fuente de financiamiento: Todas

RAMO O DEPENDENCIA ENTIDAD FEDERATIVA TIPO DE GASTO CONCEPTO	FUENTE DE FINANCIAMIENTO	Acumulados (CONAC)													
		1	2	3	4	5	6=(4-5) ter	7	8=(5-7) deven	9=(4-7) deven	10	11=(7-10) deven	12	13=(10-12) deven	14=(7-12) deven
11 - Recursos Fiscales		\$2,489,993.00	\$170,218.80	\$474,812.06	\$2,585,205.80	\$1,681,985.19	\$903,210.71	\$1,681,985.19	\$0.00	\$903,210.71	\$1,681,985.19	\$0.00	\$1,681,985.19	\$0.00	\$0.00
TOTAL CONCEPTO		\$2,489,993.00	\$170,218.80	\$474,812.06	\$2,585,205.80	\$1,681,985.19	\$903,210.71	\$1,681,985.19	\$0.00	\$903,210.71	\$1,681,985.19	\$0.00	\$1,681,985.19	\$0.00	\$0.00
3251 - 3251 ARRENDADA DE EQ. DE TRANSPORTE															
11 - Recursos Fiscales		\$13,968,254.82	\$61,891,252.18	\$62,244,872.21	\$23,703,324.79	\$23,467,084.18	\$296,738.63	\$23,467,084.18	\$0.00	\$296,738.63	\$23,467,084.18	\$0.00	\$23,467,084.18	\$0.00	\$0.00
TOTAL CONCEPTO		\$13,968,254.82	\$61,891,252.18	\$62,244,872.21	\$23,703,324.79	\$23,467,084.18	\$296,738.63	\$23,467,084.18	\$0.00	\$296,738.63	\$23,467,084.18	\$0.00	\$23,467,084.18	\$0.00	\$0.00
3251 - 3251 ARRENDAMIENTO DE MAQUINARIA															
11 - Recursos Fiscales		\$0.00	\$42,206.00	\$0.00	\$42,206.00	\$42,206.00	\$0.00	\$42,206.00	\$0.00	\$0.00	\$42,206.00	\$0.00	\$42,206.00	\$0.00	\$0.00
TOTAL CONCEPTO		\$0.00	\$42,206.00	\$0.00	\$42,206.00	\$42,206.00	\$0.00	\$42,206.00	\$0.00	\$0.00	\$42,206.00	\$0.00	\$42,206.00	\$0.00	\$0.00
3271 - 3271 ARRENDAMIENTO DE SOFTWARE															
11 - Recursos Fiscales		\$1,450,000.00	\$1,548,780.00	\$2,622,740.00	\$167,040.00	\$167,040.00	\$0.00	\$167,040.00	\$0.00	\$0.00	\$167,040.00	\$0.00	\$167,040.00	\$0.00	\$0.00
TOTAL CONCEPTO		\$1,450,000.00	\$1,548,780.00	\$2,622,740.00	\$167,040.00	\$167,040.00	\$0.00	\$167,040.00	\$0.00	\$0.00	\$167,040.00	\$0.00	\$167,040.00	\$0.00	\$0.00
3291 - 3291 ARRENDADA DE EQ. DE COMUNICACION															
11 - Recursos Fiscales		\$1,268,000.00	\$197,226.00	\$1,465,656.00	\$671,644.00	\$671,644.00	\$0.00	\$671,644.00	\$0.00	\$0.00	\$671,644.00	\$0.00	\$671,644.00	\$0.00	\$0.00
TOTAL CONCEPTO		\$1,268,000.00	\$197,226.00	\$1,465,656.00	\$671,644.00	\$671,644.00	\$0.00	\$671,644.00	\$0.00	\$0.00	\$671,644.00	\$0.00	\$671,644.00	\$0.00	\$0.00
3292 - 3292 ARRENDAMIENTO DE OTROS EQUIPOS															
11 - Recursos Fiscales		\$0.00	\$61,458.00	\$0.00	\$61,428.00	\$61,368.14	\$0.00	\$61,368.14	\$0.00	\$0.00	\$61,368.14	\$0.00	\$61,368.14	\$0.00	\$0.00
TOTAL CONCEPTO		\$0.00	\$61,458.00	\$0.00	\$61,428.00	\$61,368.14	\$0.00	\$61,368.14	\$0.00	\$0.00	\$61,368.14	\$0.00	\$61,368.14	\$0.00	\$0.00
3293 - 3293 ARRENDAMIENTO DE EQUIPO DE SONIDO															
11 - Recursos Fiscales		\$0.00	\$177,940.00	\$3,217,640.00	\$0.00	\$0.00	\$0.00	\$0.00	\$0.00	\$0.00	\$0.00	\$0.00	\$0.00	\$0.00	\$0.00
TOTAL CONCEPTO		\$0.00	\$177,940.00	\$3,217,640.00	\$0.00	\$0.00	\$0.00	\$0.00	\$0.00	\$0.00	\$0.00	\$0.00	\$0.00	\$0.00	\$0.00
3311 - 3311 HONORARIOS AUDITORES EXTERNOS															
11 - Recursos Fiscales		\$1,063,400.00	\$1,070,840.00	\$2,278,748.00	\$1,274,600.00	\$1,274,600.00	\$0.00	\$1,274,600.00	\$0.00	\$0.00	\$1,274,600.00	\$0.00	\$1,274,600.00	\$0.00	\$0.00
TOTAL CONCEPTO		\$1,063,400.00	\$1,070,840.00	\$2,278,748.00	\$1,274,600.00	\$1,274,600.00	\$0.00	\$1,274,600.00	\$0.00	\$0.00	\$1,274,600.00	\$0.00	\$1,274,600.00	\$0.00	\$0.00
3312 - 3312 HONORARIOS A PROFESIONISTAS															
11 - Recursos Fiscales		\$10,000,000.00	\$11,097,126.78	\$12,218,907.82	\$8,349,626.06	\$8,282,243.58	\$0.00	\$8,282,243.58	\$0.00	\$0.00	\$8,282,243.58	\$0.00	\$8,282,243.58	\$0.00	\$0.00
TOTAL CONCEPTO		\$10,000,000.00	\$11,097,126.78	\$12,218,907.82	\$8,349,626.06	\$8,282,243.58	\$0.00	\$8,282,243.58	\$0.00	\$0.00	\$8,282,243.58	\$0.00	\$8,282,243.58	\$0.00	\$0.00
3313 - 3313 SERVICIOS DE VALUO DE BIENES E INM															
11 - Recursos Fiscales		\$160,000.00	\$277,422.00	\$483,475.00	\$23,946.00	\$23,947.04	\$0.00	\$23,947.04	\$0.00	\$0.00	\$23,947.04	\$0.00	\$23,947.04	\$0.00	\$0.00
TOTAL CONCEPTO		\$160,000.00	\$277,422.00	\$483,475.00	\$23,946.00	\$23,947.04	\$0.00	\$23,947.04	\$0.00	\$0.00	\$23,947.04	\$0.00	\$23,947.04	\$0.00	\$0.00
3314 - 3314 HONORARIOS POR SERVICIOS LEGALES															
11 - Recursos Fiscales		\$401,000.00	\$1,198,038.00	\$1,254,273.00	\$2,712,862.00	\$2,700,186.08	\$11,676.92	\$2,700,186.08	\$0.00	\$11,676.92	\$2,700,186.08	\$0.00	\$2,700,186.08	\$0.00	\$0.00
15 - Recursos Federales		\$0.00	\$0.00	\$0.00	\$0.00	\$0.00	\$0.00	\$0.00	\$0.00	\$0.00	\$0.00	\$0.00	\$0.00	\$0.00	\$0.00
TOTAL CONCEPTO		\$401,000.00	\$1,198,038.00	\$1,254,273.00	\$2,712,862.00	\$2,700,186.08	\$11,676.92	\$2,700,186.08	\$0.00	\$11,676.92	\$2,700,186.08	\$0.00	\$2,700,186.08	\$0.00	\$0.00

Divisor: Pesos  
 Tipo de gasto: Todos  
 Fuente de financiamiento: Todas

Acumulados (CONAC)

RAMO O DEPENDENCIA ENTIDAD FEDERATIVA TIPO DE GASTO CONCEPTO	FUENTE DE FINANCIAMIENTO													
	1	2	3	4	5	6=(4-5)	7	8=(5-7)	9=(4-7)	10	11=(7-10)	12	13=(10-12)	14=(7-12)
	Presupuesto de Egresos Aprobado	Ampliaciones	Reducciones	Presupuesto Vigente	Comprometido	Presupuesto disponible para comprometer	Devengado	Compromisos sin devengar	Presupuesto vigente sin devengar	Ejercido	Devengado sin ejercer	Pagado	Ejercido sin pagar	Cuentas por pagar
<b>3321 - 3321 ESTUDIOS Y PROYECTOS</b>														
11 - Recursos Fiscales	\$0.00	\$11,627,110.20	\$-1,568,878.00	\$10,058,232.20	\$9,182,733.06	\$1,902,298.14	\$9,927,733.06	\$0.00	\$1,902,298.14	\$9,927,733.06	\$0.00	\$9,927,733.06	\$0.00	\$0.00
15 - Recursos Federales	\$0.00	\$500,170.00	\$-200,000.00	\$115,170.00	\$118,900.00	\$270.00	\$118,900.00	\$0.00	\$270.00	\$118,900.00	\$0.00	\$118,900.00	\$0.00	\$0.00
<b>TOTAL CONCEPTO</b>	<b>\$0.00</b>	<b>\$11,896,280.20</b>	<b>\$-1,768,878.00</b>	<b>\$10,173,404.20</b>	<b>\$10,301,633.06</b>	<b>\$1,902,568.14</b>	<b>\$10,046,633.06</b>	<b>\$0.00</b>	<b>\$1,902,568.14</b>	<b>\$10,046,633.06</b>	<b>\$0.00</b>	<b>\$10,046,633.06</b>	<b>\$0.00</b>	<b>\$0.00</b>
<b>3324 - 3324 SERVICIOS TOPOGRAFICOS</b>														
15 - Recursos Federales	\$0.00	\$133,338.49	\$0.00	\$133,338.49	\$133,338.49	\$0.00	\$133,338.49	\$0.00	\$0.00	\$133,338.49	\$0.00	\$133,338.49	\$0.00	\$0.00
<b>TOTAL CONCEPTO</b>	<b>\$0.00</b>	<b>\$133,338.49</b>	<b>\$0.00</b>	<b>\$133,338.49</b>	<b>\$133,338.49</b>	<b>\$0.00</b>	<b>\$133,338.49</b>	<b>\$0.00</b>	<b>\$0.00</b>	<b>\$133,338.49</b>	<b>\$0.00</b>	<b>\$133,338.49</b>	<b>\$0.00</b>	<b>\$0.00</b>
<b>3331 - 3331 SERVICIOS DE CONSULTORIA ADMINISTRATIVA</b>														
11 - Recursos Fiscales	\$16,570,000.00	\$0.00	\$-4,520,578.38	\$12,049,421.62	\$10,507,770.98	\$4,500,431.64	\$10,507,770.98	\$0.00	\$4,500,431.64	\$10,507,770.98	\$0.00	\$10,507,770.98	\$0.00	\$0.00
15 - Recursos Federales	\$0.00	\$417,000.00	\$0.00	\$417,000.00	\$417,000.00	\$0.00	\$417,000.00	\$0.00	\$0.00	\$417,000.00	\$0.00	\$417,000.00	\$0.00	\$0.00
<b>TOTAL CONCEPTO</b>	<b>\$16,570,000.00</b>	<b>\$417,000.00</b>	<b>\$-4,520,578.38</b>	<b>\$12,466,421.62</b>	<b>\$10,924,770.98</b>	<b>\$4,500,431.64</b>	<b>\$10,924,770.98</b>	<b>\$0.00</b>	<b>\$4,500,431.64</b>	<b>\$10,924,770.98</b>	<b>\$0.00</b>	<b>\$10,924,770.98</b>	<b>\$0.00</b>	<b>\$0.00</b>
<b>TOTAL CONCEPTO</b>	<b>\$0.00</b>	<b>\$0.00</b>	<b>\$0.00</b>	<b>\$0.00</b>	<b>\$0.00</b>	<b>\$0.00</b>	<b>\$0.00</b>	<b>\$0.00</b>	<b>\$0.00</b>	<b>\$0.00</b>	<b>\$0.00</b>	<b>\$0.00</b>	<b>\$0.00</b>	<b>\$0.00</b>
<b>3341 - 3341 CAPACI Y ADIESTRAMIENTO</b>														
11 - Recursos Fiscales	\$0.00	\$0.00	\$-4,402,548.38	\$3,228,797.82	\$3,147,653.10	\$61,144.72	\$3,147,653.10	\$0.00	\$61,144.72	\$3,147,653.10	\$0.00	\$3,147,653.10	\$0.00	\$0.00
<b>TOTAL CONCEPTO</b>	<b>\$0.00</b>	<b>\$0.00</b>	<b>\$-4,402,548.38</b>	<b>\$3,228,797.82</b>	<b>\$3,147,653.10</b>	<b>\$61,144.72</b>	<b>\$3,147,653.10</b>	<b>\$0.00</b>	<b>\$61,144.72</b>	<b>\$3,147,653.10</b>	<b>\$0.00</b>	<b>\$3,147,653.10</b>	<b>\$0.00</b>	<b>\$0.00</b>
<b>3347 - 3347 FORTASEG</b>														
25 - Recursos Federales	\$0.00	\$4,008,073.45	\$-81,800.00	\$3,926,273.45	\$4,722,077.44	\$65,966.01	\$4,722,077.44	\$0.00	\$65,966.01	\$4,722,077.44	\$0.00	\$4,722,077.44	\$0.00	\$0.00
<b>TOTAL CONCEPTO</b>	<b>\$0.00</b>	<b>\$4,008,073.45</b>	<b>\$-81,800.00</b>	<b>\$3,926,273.45</b>	<b>\$4,722,077.44</b>	<b>\$65,966.01</b>	<b>\$4,722,077.44</b>	<b>\$0.00</b>	<b>\$65,966.01</b>	<b>\$4,722,077.44</b>	<b>\$0.00</b>	<b>\$4,722,077.44</b>	<b>\$0.00</b>	<b>\$0.00</b>
<b>3363 - 3363 SERVICIOS Y EXPEDICION DE PASAPORTE</b>														
11 - Recursos Fiscales	\$53,786.25	\$70,488.72	\$-447,469.72	\$62,795.25	\$68,408.81	\$171,378.44	\$68,408.81	\$0.00	\$171,378.44	\$68,408.81	\$0.00	\$68,408.81	\$0.00	\$0.00
<b>TOTAL CONCEPTO</b>	<b>\$53,786.25</b>	<b>\$70,488.72</b>	<b>\$-447,469.72</b>	<b>\$62,795.25</b>	<b>\$68,408.81</b>	<b>\$171,378.44</b>	<b>\$68,408.81</b>	<b>\$0.00</b>	<b>\$171,378.44</b>	<b>\$68,408.81</b>	<b>\$0.00</b>	<b>\$68,408.81</b>	<b>\$0.00</b>	<b>\$0.00</b>
<b>3364 - 3364 SERVICIOS DE DIGITALIZACION</b>														
11 - Recursos Fiscales	\$0.00	\$27,000.00	\$-12,000.00	\$15,000.00	\$0.00	\$15,000.00	\$0.00	\$0.00	\$0.00	\$15,000.00	\$0.00	\$0.00	\$0.00	\$0.00
<b>TOTAL CONCEPTO</b>	<b>\$0.00</b>	<b>\$27,000.00</b>	<b>\$-12,000.00</b>	<b>\$15,000.00</b>	<b>\$0.00</b>	<b>\$15,000.00</b>	<b>\$0.00</b>	<b>\$0.00</b>	<b>\$0.00</b>	<b>\$15,000.00</b>	<b>\$0.00</b>	<b>\$0.00</b>	<b>\$0.00</b>	<b>\$0.00</b>
<b>3381 - 3381 SER. MEDICOS Y HOSPITALARIOS</b>														
11 - Recursos Fiscales	\$1,900,988.84	\$14,733,529.80	\$-8,847,774.80	\$15,885,733.84	\$12,362,698.94	\$23,448.50	\$12,362,698.94	\$0.00	\$23,448.50	\$12,362,698.94	\$0.00	\$12,362,698.94	\$0.00	\$0.00
<b>TOTAL CONCEPTO</b>	<b>\$1,900,988.84</b>	<b>\$14,733,529.80</b>	<b>\$-8,847,774.80</b>	<b>\$15,885,733.84</b>	<b>\$12,362,698.94</b>	<b>\$23,448.50</b>	<b>\$12,362,698.94</b>	<b>\$0.00</b>	<b>\$23,448.50</b>	<b>\$12,362,698.94</b>	<b>\$0.00</b>	<b>\$12,362,698.94</b>	<b>\$0.00</b>	<b>\$0.00</b>
<b>33811 - 33811 FORTASEG</b>														
25 - Recursos Federales	\$0.00	\$2,000,000.00	\$-2,000,000.00	\$0.00	\$0.00	\$0.00	\$0.00	\$0.00	\$0.00	\$0.00	\$0.00	\$0.00	\$0.00	\$0.00
<b>TOTAL CONCEPTO</b>	<b>\$0.00</b>	<b>\$2,000,000.00</b>	<b>\$-2,000,000.00</b>	<b>\$0.00</b>	<b>\$0.00</b>	<b>\$0.00</b>	<b>\$0.00</b>	<b>\$0.00</b>	<b>\$0.00</b>	<b>\$0.00</b>	<b>\$0.00</b>	<b>\$0.00</b>	<b>\$0.00</b>	<b>\$0.00</b>
<b>33812 - 33812 ESTUDIOS DE RAYOS "X"</b>														
11 - Recursos Fiscales	\$0.00	\$1,600,000.00	\$-4,107,000.00	\$1,493,000.00	\$550,849.81	\$433,080.36	\$550,849.81	\$0.00	\$433,080.36	\$550,849.81	\$0.00	\$550,849.81	\$0.00	\$0.00
<b>TOTAL CONCEPTO</b>	<b>\$0.00</b>	<b>\$1,600,000.00</b>	<b>\$-4,107,000.00</b>	<b>\$1,493,000.00</b>	<b>\$550,849.81</b>	<b>\$433,080.36</b>	<b>\$550,849.81</b>	<b>\$0.00</b>	<b>\$433,080.36</b>	<b>\$550,849.81</b>	<b>\$0.00</b>	<b>\$550,849.81</b>	<b>\$0.00</b>	<b>\$0.00</b>
<b>33813 - 33813 ESTUDIOS DE LABORATORIO</b>														
11 - Recursos Fiscales	\$0.00	\$1,600,000.00	\$-4,107,000.00	\$1,493,000.00	\$550,849.81	\$433,080.36	\$550,849.81	\$0.00	\$433,080.36	\$550,849.81	\$0.00	\$550,849.81	\$0.00	\$0.00
<b>TOTAL CONCEPTO</b>	<b>\$0.00</b>	<b>\$1,600,000.00</b>	<b>\$-4,107,000.00</b>	<b>\$1,493,000.00</b>	<b>\$550,849.81</b>	<b>\$433,080.36</b>	<b>\$550,849.81</b>	<b>\$0.00</b>	<b>\$433,080.36</b>	<b>\$550,849.81</b>	<b>\$0.00</b>	<b>\$550,849.81</b>	<b>\$0.00</b>	<b>\$0.00</b>



(I) Estado sobre el Ejercicio del Presupuesto por: Ramo o Dependencia / Clasificación Económica del Gasto / Distribución geográfica (Entidad Federativa)

Diciembre de 2019

Divisor: Pesos

Tipo de gasto: Todos

Fuente de financiamiento: Todas

Acumulados (CONAC)

RAMO O DEPENDENCIA ENTIDAD FEDERATIVA TIPO DE GASTO CONCEPTO	1	2	3	4	5	6=(4-5)	7	8=(5-7)	9=(4-7)	10	11=(7-10)	12	13=(10-12)	14=(7-12)
FUENTE DE FINANCIAMIENTO	Presupuesto de Egresos Aprobado	Ampliaciones	Reducciones	Presupuesto Vigente	Comprometido	Presupuesto disponible para comprometer	Devengado	Compromisos sin devengar	Presupuesto vigente sin devengar	Ejercido	Devengado sin ejercer	Pagado	Ejercido sin pagar	Cuentas por pagar
11 - Recursos Fiscales	\$4,000,000.17	\$4,193,003.33	\$-194,115.26	\$4,225,885.36	\$4,224,495.56	\$1,398.74	\$4,224,495.56	\$0.00	\$1,398.74	\$4,224,495.56	\$0.00	\$4,224,495.56	\$0.00	\$0.00
<b>TOTAL CONCEPTO</b>	\$4,000,000.17	\$4,193,003.33	\$-194,115.26	\$4,225,885.36	\$4,224,495.56	\$1,398.74	\$4,224,495.56	\$0.00	\$1,398.74	\$4,224,495.56	\$0.00	\$4,224,495.56	\$0.00	\$0.00
3421 - 3421 SERVICIOS DE COBRANZA														
11 - Recursos Fiscales	\$0.00	\$113.00	\$0.00	\$113.00	\$112.74	\$0.26	\$112.74	\$0.00	\$0.26	\$112.74	\$0.00	\$112.74	\$0.00	\$0.00
<b>TOTAL CONCEPTO</b>	\$0.00	\$113.00	\$0.00	\$113.00	\$112.74	\$0.26	\$112.74	\$0.00	\$0.26	\$112.74	\$0.00	\$112.74	\$0.00	\$0.00
3431 - 3431 SERVICIOS DE RECAUDACION														
11 - Recursos Fiscales	\$0.00	\$1,000,000.00	\$-2,918,381.96	\$981,618.04	\$981,618.40	\$0.00	\$981,618.40	\$0.00	\$0.00	\$981,618.40	\$0.00	\$981,618.40	\$0.00	\$0.00
<b>TOTAL CONCEPTO</b>	\$0.00	\$1,000,000.00	\$-2,918,381.96	\$981,618.04	\$981,618.40	\$0.00	\$981,618.40	\$0.00	\$0.00	\$981,618.40	\$0.00	\$981,618.40	\$0.00	\$0.00
3451 - 3451 SEGUROS DE VEHICULOS														
11 - Recursos Fiscales	\$10,000,000.00	\$1,308,795.83	\$-8,537,669.01	\$22,857,117.62	\$22,897,250.80	\$489,712.02	\$22,897,250.80	\$0.00	\$489,712.02	\$22,897,250.80	\$0.00	\$22,897,250.80	\$0.00	\$0.00
<b>TOTAL CONCEPTO</b>	\$10,000,000.00	\$1,308,795.83	\$-8,537,669.01	\$22,857,117.62	\$22,897,250.80	\$489,712.02	\$22,897,250.80	\$0.00	\$489,712.02	\$22,897,250.80	\$0.00	\$22,897,250.80	\$0.00	\$0.00
3452 - 3452 SEGURO DE EDIFICIO														
11 - Recursos Fiscales	\$4,000,000.00	\$0.00	\$-4,000,000.00	\$0.00	\$0.00	\$0.00	\$0.00	\$0.00	\$0.00	\$0.00	\$0.00	\$0.00	\$0.00	\$0.00
<b>TOTAL CONCEPTO</b>	\$4,000,000.00	\$0.00	\$-4,000,000.00	\$0.00	\$0.00	\$0.00	\$0.00	\$0.00	\$0.00	\$0.00	\$0.00	\$0.00	\$0.00	\$0.00
3454 - 3454 SEGURO CASA-HABITACION														
11 - Recursos Fiscales	\$0.00	\$1,100,000.00	\$-4,400,000.00	\$3,015,000.00	\$3,015,000.00	\$0.00	\$3,015,000.00	\$0.00	\$0.00	\$3,015,000.00	\$0.00	\$3,015,000.00	\$0.00	\$0.00
<b>TOTAL CONCEPTO</b>	\$0.00	\$1,100,000.00	\$-4,400,000.00	\$3,015,000.00	\$3,015,000.00	\$0.00	\$3,015,000.00	\$0.00	\$0.00	\$3,015,000.00	\$0.00	\$3,015,000.00	\$0.00	\$0.00
3471 - 3471 FUENTES Y MANOSBRAS														
11 - Recursos Fiscales	\$0.00	\$1,630.00	\$0.00	\$1,630.00	\$1,624.00	\$6.00	\$1,624.00	\$0.00	\$6.00	\$1,624.00	\$0.00	\$1,624.00	\$0.00	\$0.00
<b>TOTAL CONCEPTO</b>	\$0.00	\$1,630.00	\$0.00	\$1,630.00	\$1,624.00	\$6.00	\$1,624.00	\$0.00	\$6.00	\$1,624.00	\$0.00	\$1,624.00	\$0.00	\$0.00
3481 - 3481 SERVICIOS BANCARIOS														
11 - Recursos Fiscales	\$1,800,000.00	\$3,788,887.32	\$-3,093,255.00	\$1,625,232.32	\$1,625,135.40	\$196.92	\$1,625,135.40	\$0.00	\$196.92	\$1,625,135.40	\$0.00	\$1,625,135.40	\$0.00	\$0.00
<b>TOTAL CONCEPTO</b>	\$1,800,000.00	\$3,788,887.32	\$-3,093,255.00	\$1,625,232.32	\$1,625,135.40	\$196.92	\$1,625,135.40	\$0.00	\$196.92	\$1,625,135.40	\$0.00	\$1,625,135.40	\$0.00	\$0.00
3511 - 3511 MITO, DE EDIFICIOS														
11 - Recursos Fiscales	\$5,500,000.00	\$8,788,641.64	\$-8,337,383.54	\$981,158.00	\$798,481.75	\$162,756.25	\$798,481.75	\$0.00	\$162,756.25	\$798,481.75	\$0.00	\$798,481.75	\$0.00	\$0.00
15 - Recursos Federales	\$0.00	\$383.00	\$0.00	\$383.00	\$382.99	\$0.01	\$382.99	\$0.00	\$0.01	\$382.99	\$0.00	\$382.99	\$0.00	\$0.00
<b>TOTAL CONCEPTO</b>	\$5,500,000.00	\$9,172,024.64	\$-8,337,383.54	\$981,541.00	\$798,864.74	\$162,757.26	\$798,864.74	\$0.00	\$162,757.26	\$798,864.74	\$0.00	\$798,864.74	\$0.00	\$0.00
3512 - 3512 MITO, VIAS PUBLICAS														
11 - Recursos Fiscales	\$0.00	\$4,168,819.31	\$-13,086,826.01	\$10,477,966.70	\$10,347,628.50	\$130,152.20	\$10,347,628.50	\$0.00	\$130,152.20	\$10,347,628.50	\$0.00	\$10,347,628.50	\$0.00	\$0.00
<b>TOTAL CONCEPTO</b>	\$0.00	\$4,168,819.31	\$-13,086,826.01	\$10,477,966.70	\$10,347,628.50	\$130,152.20	\$10,347,628.50	\$0.00	\$130,152.20	\$10,347,628.50	\$0.00	\$10,347,628.50	\$0.00	\$0.00
3513 - 3513 MITO, DE ALBERCAS														
11 - Recursos Fiscales	\$1,000,000.00	\$2,085,866.84	\$-1,876,866.80	\$1,419,000.04	\$1,397,719.77	\$49,284.27	\$1,397,719.77	\$0.00	\$49,284.27	\$1,397,719.77	\$0.00	\$1,397,719.77	\$0.00	\$0.00
<b>TOTAL CONCEPTO</b>	\$1,000,000.00	\$2,085,866.84	\$-1,876,866.80	\$1,419,000.04	\$1,397,719.77	\$49,284.27	\$1,397,719.77	\$0.00	\$49,284.27	\$1,397,719.77	\$0.00	\$1,397,719.77	\$0.00	\$0.00

(0) Estado sobre el Ejercicio del Presupuesto por: Ramo o Dependencia / Clasificación Económica del Gasto / Distribución geográfica (Entidad Federativa)

Diciembre de 2019

Divisor: Pesos

Tipo de gasto: Todos

Fuente de financiamiento: Todas

Acumulados (CONAC)

RAMO O DEPENDENCIA ENTIDAD FEDERATIVA TIPO DE GASTO CONCEPTO FUENTE DE FINANCIAMIENTO	1	2	3	4	5	6-(4-5) Presupuesto disponible para comprometer	7 Devengado	8-(6-7) Compromisos sin devengar	9-(4-7) Presupuesto vigente sin devengar	10 Ejercido	11-(7-10) Devengado sin ejercer	12 Pagado	13-(10-12) Ejercido sin pagar	14-(7-12) Cuentas por pagar
3531 - 3531 MITO. EQ. DE COMPUTO 11 - Recursos Fiscales		\$3,067,418.68	\$-1,202,216.20	\$3,135,402.38	\$3,135,382.81	\$19.37	\$3,135,382.81	\$0.00	\$19.37	\$3,135,382.01	\$0.00	\$3,135,382.21	\$0.00	\$0.00
<b>TOTAL CONCEPTO</b>		\$3,067,418.68	\$-1,202,216.20	\$3,135,402.38	\$3,135,382.81	\$19.37	\$3,135,382.81	\$0.00	\$19.37	\$3,135,382.01	\$0.00	\$3,135,382.21	\$0.00	\$0.00
3532 - 3532 MITO. EQ. DE COMUNICACION 11 - Recursos Fiscales		\$11,000,000.00	\$2,420,000.00	\$11,000,000.00	\$11,007,314.93	\$1,603.27	\$11,007,314.93	\$0.00	\$1,603.27	\$11,007,314.93	\$0.00	\$11,007,314.93	\$0.00	\$0.00
<b>TOTAL CONCEPTO</b>		\$11,000,000.00	\$2,420,000.00	\$11,000,000.00	\$11,007,314.93	\$1,603.27	\$11,007,314.93	\$0.00	\$1,603.27	\$11,007,314.93	\$0.00	\$11,007,314.93	\$0.00	\$0.00
3551 - 3551 MITO. DE VEHICULOS 11 - Recursos Fiscales 15 - Recursos Federales		\$0.00	\$0.00	\$0.00	\$0.00	\$0.00	\$0.00	\$0.00	\$0.00	\$11,126,746.28	\$0.00	\$11,126,746.28	\$0.00	\$0.00
<b>TOTAL CONCEPTO</b>		\$0.00	\$0.00	\$0.00	\$0.00	\$0.00	\$0.00	\$0.00	\$0.00	\$11,126,746.28	\$0.00	\$11,126,746.28	\$0.00	\$0.00
3552 - 3552 REPARACION VEHICULOS POR ACCIDENTE 11 - Recursos Fiscales		\$1,000,000.00	\$-1,652,710.65	\$955,092.07	\$498,585.44	\$466,585.62	\$498,585.44	\$0.00	\$955,092.07	\$498,585.44	\$0.00	\$498,585.44	\$0.00	\$0.00
<b>TOTAL CONCEPTO</b>		\$1,000,000.00	\$-1,652,710.65	\$955,092.07	\$498,585.44	\$466,585.62	\$498,585.44	\$0.00	\$955,092.07	\$498,585.44	\$0.00	\$498,585.44	\$0.00	\$0.00
3561 - 3561 MANTENIMIENTO DE EQUIPO DE DEFENSA 11 - Recursos Fiscales		\$0.00	\$0.00	\$0.00	\$0.00	\$0.00	\$0.00	\$0.00	\$0.00	\$0.00	\$0.00	\$0.00	\$0.00	\$0.00
<b>TOTAL CONCEPTO</b>		\$0.00	\$0.00	\$0.00	\$0.00	\$0.00	\$0.00	\$0.00	\$0.00	\$0.00	\$0.00	\$0.00	\$0.00	\$0.00
3571 - 3571 MITO. MAQUINARIA Y EQ. 11 - Recursos Fiscales		\$987,000.00	\$-1,370,870.20	\$1,605,608.38	\$1,558,058.14	\$37,037.24	\$1,558,058.14	\$0.00	\$37,037.24	\$1,558,058.14	\$0.00	\$1,558,058.14	\$0.00	\$0.00
<b>TOTAL CONCEPTO</b>		\$987,000.00	\$-1,370,870.20	\$1,605,608.38	\$1,558,058.14	\$37,037.24	\$1,558,058.14	\$0.00	\$37,037.24	\$1,558,058.14	\$0.00	\$1,558,058.14	\$0.00	\$0.00
3572 - 3572 MITO. DE SEÑALES Y NOMENCLATURA 11 - Recursos Fiscales		\$1,200,000.00	\$4,425,000.01	\$3,500,000.00	\$3,508,493.41	\$827.59	\$3,508,493.41	\$0.00	\$827.59	\$3,508,493.41	\$0.00	\$3,508,493.41	\$0.00	\$0.00
<b>TOTAL CONCEPTO</b>		\$1,200,000.00	\$4,425,000.01	\$3,500,000.00	\$3,508,493.41	\$827.59	\$3,508,493.41	\$0.00	\$827.59	\$3,508,493.41	\$0.00	\$3,508,493.41	\$0.00	\$0.00
3573 - 3573 MITO. DE ESTACIONOMETROS 11 - Recursos Fiscales		\$1,200,000.00	\$-1,700,000.00	\$11,200.00	\$10,967.80	\$232.20	\$10,967.80	\$0.00	\$232.20	\$10,967.80	\$0.00	\$10,967.80	\$0.00	\$0.00
<b>TOTAL CONCEPTO</b>		\$1,200,000.00	\$-1,700,000.00	\$11,200.00	\$10,967.80	\$232.20	\$10,967.80	\$0.00	\$232.20	\$10,967.80	\$0.00	\$10,967.80	\$0.00	\$0.00
3575 - 3575 MITO. ALUMBRADO PUBLICO 11 - Recursos Fiscales		\$10,200,000.12	\$15,595,740.10	\$10,840,296.07	\$10,840,296.31	\$1.76	\$10,840,296.31	\$0.00	\$1.76	\$10,840,296.31	\$0.00	\$10,840,296.31	\$0.00	\$0.00
<b>TOTAL CONCEPTO</b>		\$10,200,000.12	\$15,595,740.10	\$10,840,296.07	\$10,840,296.31	\$1.76	\$10,840,296.31	\$0.00	\$1.76	\$10,840,296.31	\$0.00	\$10,840,296.31	\$0.00	\$0.00
3581 - 3581 CUOTAS SIMPREPROE 25 - Recursos Federales		\$16,000,000.00	\$6,044,442.78	\$17,863,200.98	\$17,863,200.98	\$0.00	\$17,863,200.98	\$0.00	\$0.00	\$17,863,200.98	\$0.00	\$17,863,200.98	\$0.00	\$0.00
<b>TOTAL CONCEPTO</b>		\$16,000,000.00	\$6,044,442.78	\$17,863,200.98	\$17,863,200.98	\$0.00	\$17,863,200.98	\$0.00	\$0.00	\$17,863,200.98	\$0.00	\$17,863,200.98	\$0.00	\$0.00
3582 - 3582 RECOLECCION Y TRANSPORTACION RESIDU 25 - Recursos Federales		\$42,000,000.00	\$4,181,191.63	\$46,181,191.63	\$46,181,191.63	\$0.00	\$46,181,191.63	\$0.00	\$0.00	\$46,181,191.63	\$0.00	\$46,181,191.63	\$0.00	\$0.00
<b>TOTAL CONCEPTO</b>		\$42,000,000.00	\$4,181,191.63	\$46,181,191.63	\$46,181,191.63	\$0.00	\$46,181,191.63	\$0.00	\$0.00	\$46,181,191.63	\$0.00	\$46,181,191.63	\$0.00	\$0.00

Divisor: Pesos  
Tipo de gasto: Todos  
Fuente de financiamiento: Todas

Acumulados (CONAC)

RAMO O DEPENDENCIA ENTIDAD FEDERATIVA TIPO DE GASTO CONCEPTO	1	2	3	4	5	6=(4-5)	7	8=(6-7)	9=(4-7)	10	11=(7-10)	12	13=(10-12)	14=(7-12)
FUENTE DE FINANCIAMIENTO	Presupuesto de Egresos Aprobado	Ampliaciones	Reducciones	Presupuesto Vigente	Comprometido	Presupuesto disponible para comprometer	Devengado	Compromisos sin devengar	Presupuesto vigente sin devengar	Ejercido	Devengado sin ejercer	Pagado	Ejercicio sin pagar	Cuentas por pagar
3583 - 3583 DESECHOS PATOLOGICOS														
11 - Recursos Fiscales	\$102,000.00	\$4,181,191.80	\$0.00	\$4,181,191.80	\$4,181,191.80	\$0.00	\$4,181,191.80	\$0.00	\$0.00	\$4,181,191.80	\$0.00	\$4,181,191.80	\$0.00	\$0.00
<b>TOTAL CONCEPTO</b>	\$102,000.00	\$4,181,191.80	\$0.00	\$4,181,191.80	\$4,181,191.80	\$0.00	\$4,181,191.80	\$0.00	\$0.00	\$4,181,191.80	\$0.00	\$4,181,191.80	\$0.00	\$0.00
3584 - 3584 SERVICIOS DE LAVANDERIA														
11 - Recursos Fiscales	\$60,000.00	\$132,241.88	\$-132,241.88	\$0.00	\$60,242.39	\$60,242.39	\$60,242.39	\$0.00	\$60,242.39	\$60,242.39	\$0.00	\$60,242.39	\$0.00	\$0.00
<b>TOTAL CONCEPTO</b>	\$60,000.00	\$132,241.88	\$-132,241.88	\$0.00	\$60,242.39	\$60,242.39	\$60,242.39	\$0.00	\$60,242.39	\$60,242.39	\$0.00	\$60,242.39	\$0.00	\$0.00
3585 - 3585 SERVICIO DE DESINFECCION														
11 - Recursos Fiscales	\$420,000.00	\$72,622.92	\$-128,817.00	\$363,807.92	\$354,504.24	\$9,303.68	\$354,504.24	\$0.00	\$9,303.68	\$354,504.24	\$0.00	\$354,504.24	\$0.00	\$0.00
<b>TOTAL CONCEPTO</b>	\$420,000.00	\$72,622.92	\$-128,817.00	\$363,807.92	\$354,504.24	\$9,303.68	\$354,504.24	\$0.00	\$9,303.68	\$354,504.24	\$0.00	\$354,504.24	\$0.00	\$0.00
3586 - 3586 SERVICIOS DE LIMPIEZA														
11 - Recursos Fiscales	\$420,000.00	\$600,911.90	\$-4,481.00	\$1,016,430.90	\$1,022,000.00	\$5,569.10	\$1,022,000.00	\$0.00	\$5,569.10	\$1,022,000.00	\$0.00	\$1,022,000.00	\$0.00	\$0.00
<b>TOTAL CONCEPTO</b>	\$420,000.00	\$600,911.90	\$-4,481.00	\$1,016,430.90	\$1,022,000.00	\$5,569.10	\$1,022,000.00	\$0.00	\$5,569.10	\$1,022,000.00	\$0.00	\$1,022,000.00	\$0.00	\$0.00
3591 - 3591 MITO, DE PARQUES Y JARDINES														
11 - Recursos Fiscales	\$1,740,000.00	\$5,918,000.00	\$-4,178,000.00	\$1,740,000.00	\$7,203,000.00	\$14,500.00	\$7,203,000.00	\$0.00	\$14,500.00	\$7,203,000.00	\$0.00	\$7,203,000.00	\$0.00	\$0.00
<b>TOTAL CONCEPTO</b>	\$1,740,000.00	\$5,918,000.00	\$-4,178,000.00	\$1,740,000.00	\$7,203,000.00	\$14,500.00	\$7,203,000.00	\$0.00	\$14,500.00	\$7,203,000.00	\$0.00	\$7,203,000.00	\$0.00	\$0.00
3611 - 3611 RADIO, PRENSA, T.V. Y PUBLICIDAD														
11 - Recursos Fiscales	\$11,270,000.00	\$43,720,853.49	\$-19,535,893.17	\$24,184,960.32	\$46,543,904.12	\$4,245.98	\$46,543,904.12	\$0.00	\$4,245.98	\$46,543,904.12	\$0.00	\$46,543,904.12	\$0.00	\$0.00
<b>TOTAL CONCEPTO</b>	\$11,270,000.00	\$43,720,853.49	\$-19,535,893.17	\$24,184,960.32	\$46,543,904.12	\$4,245.98	\$46,543,904.12	\$0.00	\$4,245.98	\$46,543,904.12	\$0.00	\$46,543,904.12	\$0.00	\$0.00
3711 - 3711 BOLETO DE AVION														
11 - Recursos Fiscales	\$200,000.00	\$471,843.00	\$-471,843.00	\$0.00	\$451,154.93	\$20,688.07	\$451,154.93	\$0.00	\$20,688.07	\$451,154.93	\$0.00	\$451,154.93	\$0.00	\$0.00
<b>TOTAL CONCEPTO</b>	\$200,000.00	\$471,843.00	\$-471,843.00	\$0.00	\$451,154.93	\$20,688.07	\$451,154.93	\$0.00	\$20,688.07	\$451,154.93	\$0.00	\$451,154.93	\$0.00	\$0.00
3721 - 3721 PASAJES DE TRANSPORTE TERRESTRE														
11 - Recursos Fiscales	\$0.00	\$0.00	\$-44,400.00	\$0.00	\$44,400.00	\$44,400.00	\$44,400.00	\$0.00	\$44,400.00	\$44,400.00	\$0.00	\$44,400.00	\$0.00	\$0.00
<b>TOTAL CONCEPTO</b>	\$0.00	\$0.00	\$-44,400.00	\$0.00	\$44,400.00	\$44,400.00	\$44,400.00	\$0.00	\$44,400.00	\$44,400.00	\$0.00	\$44,400.00	\$0.00	\$0.00
3751 - 3751 GASTOS DE VALE														
11 - Recursos Fiscales	\$0.00	\$0.00	\$-402,745.00	\$0.00	\$104,198.91	\$63,112.09	\$104,198.91	\$0.00	\$63,112.09	\$104,198.91	\$0.00	\$104,198.91	\$0.00	\$0.00
<b>TOTAL CONCEPTO</b>	\$0.00	\$0.00	\$-402,745.00	\$0.00	\$104,198.91	\$63,112.09	\$104,198.91	\$0.00	\$63,112.09	\$104,198.91	\$0.00	\$104,198.91	\$0.00	\$0.00
3811 - 3811 INFORME ANUAL														
11 - Recursos Fiscales	\$1,000,000.00	\$1,100,000.00	\$-1,000,000.00	\$1,100,000.00	\$1,100,000.00	\$0.00	\$1,100,000.00	\$0.00	\$0.00	\$1,100,000.00	\$0.00	\$1,100,000.00	\$0.00	\$0.00
<b>TOTAL CONCEPTO</b>	\$1,000,000.00	\$1,100,000.00	\$-1,000,000.00	\$1,100,000.00	\$1,100,000.00	\$0.00	\$1,100,000.00	\$0.00	\$0.00	\$1,100,000.00	\$0.00	\$1,100,000.00	\$0.00	\$0.00

(0) Estado sobre el Ejercicio del Presupuesto por: Ramo o Dependencia / Clasificación Económica del Gasto / Distribución geográfica (Entidad Federativa)

Diciembre de 2019

Divisor: Pesos

Tipo de gasto: Todos

Fuente de financiamiento: Todas

Acumulados (CONAC)

RAMO O DEPENDENCIA	ENTIDAD FEDERATIVA	TIPO DE GASTO	CONCEPTO	FUENTE DE FINANCIAMIENTO	1	2	3	4	5	6=(4-5)	7	8=(6-7)	9=(4-7)	10	11=(7-10)	12	13=(10-12)	14=(7-12)	
					Presupuesto de Egresos Aprobado	Ampliaciones	Reducciones	Presupuesto Vigente	Comprometido	Presupuesto disponible para comprometer	Devengado	Compromisos sin devengar	Presupuesto vigente sin devengar	Ejercido	Devengado sin ejercer	Pagado	Ejercido sin pagar	Cuentas por pagar	
3821 - 3821 ACTIVIDADES CIVICAS, CULTURALES Y																			
11 - Recursos Fiscales					\$4,200,000.00	\$12,008,437.15	\$-9,991,295.11	\$4,207,187.04	\$5,189,837.06	\$106,324.35	\$6,193,237.96	\$0.00	\$106,324.35	\$6,193,237.96	\$0.00	\$6,193,237.96	\$0.00	\$0.00	
TOTAL CONCEPTO					\$4,200,000.00	\$12,008,437.15	\$-9,991,295.11	\$4,207,187.04	\$5,189,837.06	\$106,324.35	\$6,193,237.96	\$0.00	\$106,324.35	\$6,193,237.96	\$0.00	\$6,193,237.96	\$0.00	\$0.00	
3822 - 3822 EVENTOS OFICIALES																			
11 - Recursos Fiscales					\$3,000,000.00	\$17,932,382.25	\$-14,581,380.22	\$3,341,002.38	\$6,322,447.30	\$18,648.06	\$6,322,447.30	\$0.00	\$18,648.06	\$6,322,447.30	\$0.00	\$6,322,447.30	\$0.00	\$0.00	
TOTAL CONCEPTO					\$3,000,000.00	\$17,932,382.25	\$-14,581,380.22	\$3,341,002.38	\$6,322,447.30	\$18,648.06	\$6,322,447.30	\$0.00	\$18,648.06	\$6,322,447.30	\$0.00	\$6,322,447.30	\$0.00	\$0.00	
3823 - 3823 FIESTAS NAVIÑENOS																			
11 - Recursos Fiscales					\$3,000,000.00	\$15,401,180.20	\$-3,812,654.00	\$14,487,776.00	\$14,487,776.00	\$86.40	\$14,487,776.00	\$0.00	\$86.40	\$14,487,776.00	\$0.00	\$14,487,776.00	\$0.00	\$0.00	
TOTAL CONCEPTO					\$3,000,000.00	\$15,401,180.20	\$-3,812,654.00	\$14,487,776.00	\$14,487,776.00	\$86.40	\$14,487,776.00	\$0.00	\$86.40	\$14,487,776.00	\$0.00	\$14,487,776.00	\$0.00	\$0.00	
3824 - 3824 PLACAS Y MONUMENTOS CONMEMORATI																			
11 - Recursos Fiscales					\$0.00	\$209,250.00	\$-180,000.00	\$29,250.00	\$29,250.00	\$19.00	\$29,250.00	\$0.00	\$19.00	\$29,250.00	\$0.00	\$29,250.00	\$0.00	\$0.00	
TOTAL CONCEPTO					\$0.00	\$209,250.00	\$-180,000.00	\$29,250.00	\$29,250.00	\$19.00	\$29,250.00	\$0.00	\$19.00	\$29,250.00	\$0.00	\$29,250.00	\$0.00	\$0.00	
3825 - 3825 RECREACION POPULAR																			
11 - Recursos Fiscales					\$3,540,000.00	\$46,687,102.87	\$-34,148,332.36	\$16,277,989.89	\$16,277,989.89	\$146,622.76	\$15,286,087.23	\$0.00	\$146,622.76	\$15,286,087.23	\$0.00	\$15,286,087.23	\$0.00	\$0.00	
TOTAL CONCEPTO					\$3,540,000.00	\$46,687,102.87	\$-34,148,332.36	\$16,277,989.89	\$16,277,989.89	\$146,622.76	\$15,286,087.23	\$0.00	\$146,622.76	\$15,286,087.23	\$0.00	\$15,286,087.23	\$0.00	\$0.00	
3826 - 3826 LINEA DIRECTA																			
11 - Recursos Fiscales					\$0.00	\$0.00	\$0.00	\$0.00	\$0.00	\$0.00	\$0.00	\$0.00	\$0.00	\$0.00	\$0.00	\$0.00	\$0.00	\$0.00	
TOTAL CONCEPTO					\$0.00	\$0.00	\$0.00	\$0.00	\$0.00	\$0.00	\$0.00	\$0.00	\$0.00	\$0.00	\$0.00	\$0.00	\$0.00	\$0.00	
3827 - 3827 OTROS GASTOS DE ORDEN SOCIAL																			
11 - Recursos Fiscales					\$0.00	\$3,137,200.00	\$-46,170.00	\$1,676,130.00	\$1,549,895.04	\$138,270.06	\$1,549,895.04	\$0.00	\$138,270.06	\$1,549,895.04	\$0.00	\$1,549,895.04	\$0.00	\$0.00	
15 - Recursos Federales					\$0.00	\$1,180.00	\$0.00	\$1,180.00	\$1,180.00	\$7.01	\$1,180.00	\$0.00	\$7.01	\$1,180.00	\$0.00	\$1,180.00	\$0.00	\$0.00	
TOTAL CONCEPTO					\$0.00	\$3,138,400.00	\$-46,170.00	\$1,677,290.00	\$1,549,912.04	\$138,277.07	\$1,549,912.04	\$0.00	\$138,277.07	\$1,549,912.04	\$0.00	\$1,549,912.04	\$0.00	\$0.00	
3921 - 3921 REFERENDOS, PLACAS Y TENENCIAS																			
11 - Recursos Fiscales					\$2,000,000.00	\$32,082.74	\$-1,020,446.76	\$1,007,717.98	\$1,714,772.38	\$92,845.95	\$1,714,772.38	\$0.00	\$92,845.95	\$1,714,772.38	\$0.00	\$1,714,772.38	\$0.00	\$0.00	
TOTAL CONCEPTO					\$2,000,000.00	\$32,082.74	\$-1,020,446.76	\$1,007,717.98	\$1,714,772.38	\$92,845.95	\$1,714,772.38	\$0.00	\$92,845.95	\$1,714,772.38	\$0.00	\$1,714,772.38	\$0.00	\$0.00	
3951 - 3951 MULTAS Y GASTOS LEGALES																			
11 - Recursos Fiscales					\$1,200,800.00	\$3,953,743.84	\$-1,348,892.01	\$3,404,851.83	\$3,298,856.15	\$75,995.68	\$3,298,856.15	\$0.00	\$75,995.68	\$3,298,856.15	\$0.00	\$3,298,856.15	\$0.00	\$0.00	
TOTAL CONCEPTO					\$1,200,800.00	\$3,953,743.84	\$-1,348,892.01	\$3,404,851.83	\$3,298,856.15	\$75,995.68	\$3,298,856.15	\$0.00	\$75,995.68	\$3,298,856.15	\$0.00	\$3,298,856.15	\$0.00	\$0.00	
3961 - 3961 DEPOSITOS EN GARANTIA																			
11 - Recursos Fiscales					\$0.00	\$31,681.80	\$-13,183.06	\$18,118.20	\$18,118.20	\$0.00	\$18,118.20	\$0.00	\$0.00	\$18,118.20	\$0.00	\$18,118.20	\$0.00	\$0.00	
TOTAL CONCEPTO					\$0.00	\$31,681.80	\$-13,183.06	\$18,118.20	\$18,118.20	\$0.00	\$18,118.20	\$0.00	\$0.00	\$18,118.20	\$0.00	\$18,118.20	\$0.00	\$0.00	
3981 - 3981 IMPUESTO SOBRE NOMINA ESTATAL																			
15 - Recursos Federales					\$1,650,170.10	\$20,844,280.60	\$-10,200,205.17	\$12,311,445.53	\$11,698,876.57	\$14,568.26	\$11,698,876.57	\$0.00	\$14,568.26	\$11,698,876.57	\$0.00	\$11,698,876.57	\$0.00	\$0.00	

MUNICIPIO DE SAN NICOLAS DE LOS GARZA, N.L.  
 Diciembre de 2019  
 Divisor: Pesos  
 Tipo de gasto: Todos  
 Fuente de financiamiento: Todas

(I) Estado sobre el Ejercicio del Presupuesto por: Ramo o Dependencia / Clasificación Económica del Gasto / Distribución geográfica (Entidad Federativa)

RAMO O DEPENDENCIA ENTIDAD FEDERATIVA TIPO DE GASTO CONCEPTO	Presupuesto de Egresos Aprobado	Ampliaciones	Reducciones	Presupuesto Vigente	Compromiso	Presupuesto disponible para comprometer	Devenido sin devengar	Compromisos sin devengar	Presupuesto vigente sin devengar	Ejercido	Devenido sin ejercer	Pagado	Ejercido sin pagar	Cuentas por pagar
<b>FUENTE DE FINANCIAMIENTO</b>														
<b>TOTAL CONCEPTO</b>	\$1,033,370.10	\$20,864,389.88	\$-16,389,305.17	\$12,311,442.53	\$11,688,878.87	\$6,140,888.46	\$11,688,878.87	\$9.00	\$6,140,888.46	\$11,688,878.87	\$0.00	\$11,688,878.87	\$0.00	\$0.00
<b>3991 - 3991 COTIZAS Y SUSCRIPCIONES</b>														
11 - Recursos Fiscales	\$0.00	\$598,126.54	\$-11,800.00	\$586,726.54	\$656,502.78	\$24.79	\$586,502.78	\$0.00	\$24.79	\$586,502.78	\$0.00	\$586,502.78	\$0.00	\$0.00
15 - Recursos Federales	\$0.00	\$9,870.00	\$0.00	\$9,870.00	\$0,000.00	\$0,000.00	\$9,870.00	\$0.00	\$0,000.00	\$0,000.00	\$0.00	\$9,870.00	\$0.00	\$0.00
<b>TOTAL CONCEPTO</b>	\$0.00	\$677,996.54	\$-11,800.00	\$665,796.54	\$656,502.78	\$24.79	\$665,502.78	\$0.00	\$24.79	\$665,502.78	\$0.00	\$665,502.78	\$0.00	\$0.00
<b>4212 - 4212 APORTACIONES INSTITUTO DE LA JUVEN</b>														
11 - Recursos Fiscales	\$0.00	\$19,000,000.00	\$-10,000,000.00	\$9,000,000.00	\$0.00	\$0.00	\$9,000,000.00	\$0.00	\$0.00	\$9,000,000.00	\$0.00	\$9,000,000.00	\$0.00	\$0.00
<b>TOTAL CONCEPTO</b>	\$0.00	\$19,000,000.00	\$-10,000,000.00	\$9,000,000.00	\$0.00	\$0.00	\$9,000,000.00	\$0.00	\$0.00	\$9,000,000.00	\$0.00	\$9,000,000.00	\$0.00	\$0.00
<b>4213 - 4213 APORT. AL INSTITUTO DE PLANEACION</b>														
11 - Recursos Fiscales	\$13,000,000.00	\$11,916,066.67	\$-11,016,066.63	\$13,000,000.04	\$12,950,000.96	\$0.00	\$12,950,000.96	\$0.00	\$0.00	\$12,950,000.96	\$0.00	\$12,950,000.96	\$0.00	\$0.00
<b>TOTAL CONCEPTO</b>	\$13,000,000.00	\$11,916,066.67	\$-11,016,066.63	\$13,000,000.04	\$12,950,000.96	\$0.00	\$12,950,000.96	\$0.00	\$0.00	\$12,950,000.96	\$0.00	\$12,950,000.96	\$0.00	\$0.00
<b>4214 - 4214 APORT. INSTITUTO MUNICIPAL DEL DEP</b>														
11 - Recursos Fiscales	\$0.00	\$9,971,090.54	\$-17,000,000.00	\$1,971,090.54	\$1,927,090.54	\$0.00	\$1,927,090.54	\$0.00	\$0.00	\$1,927,090.54	\$0.00	\$1,927,090.54	\$0.00	\$0.00
<b>TOTAL CONCEPTO</b>	\$0.00	\$9,971,090.54	\$-17,000,000.00	\$1,971,090.54	\$1,927,090.54	\$0.00	\$1,927,090.54	\$0.00	\$0.00	\$1,927,090.54	\$0.00	\$1,927,090.54	\$0.00	\$0.00
<b>4216 - 4216 APORTACION AL CENTRO CULTURAL ROSA</b>														
11 - Recursos Fiscales	\$0.00	\$9,700,000.00	\$-1,700,000.00	\$8,000,000.00	\$8,000,000.00	\$0.00	\$8,000,000.00	\$0.00	\$0.00	\$8,000,000.00	\$0.00	\$8,000,000.00	\$0.00	\$0.00
<b>TOTAL CONCEPTO</b>	\$0.00	\$9,700,000.00	\$-1,700,000.00	\$8,000,000.00	\$8,000,000.00	\$0.00	\$8,000,000.00	\$0.00	\$0.00	\$8,000,000.00	\$0.00	\$8,000,000.00	\$0.00	\$0.00
<b>4217 - 4217 APORT. INST. DE CULTURA FISICA Y DEP</b>														
11 - Recursos Fiscales	\$0.00	\$10,000,000.00	\$0.00	\$10,000,000.00	\$10,000,000.00	\$0.00	\$10,000,000.00	\$0.00	\$0.00	\$10,000,000.00	\$0.00	\$10,000,000.00	\$0.00	\$0.00
<b>TOTAL CONCEPTO</b>	\$0.00	\$10,000,000.00	\$0.00	\$10,000,000.00	\$10,000,000.00	\$0.00	\$10,000,000.00	\$0.00	\$0.00	\$10,000,000.00	\$0.00	\$10,000,000.00	\$0.00	\$0.00
<b>4218 - 4218 INST MPAL. FIDEASARROLLO CULTURAL</b>														
11 - Recursos Fiscales	\$0.00	\$10,000,000.00	\$0.00	\$10,000,000.00	\$9,998,000.99	\$1,000.01	\$9,998,000.99	\$0.00	\$1,000.01	\$9,998,000.99	\$0.00	\$9,998,000.99	\$0.00	\$0.00
<b>TOTAL CONCEPTO</b>	\$0.00	\$10,000,000.00	\$0.00	\$10,000,000.00	\$9,998,000.99	\$1,000.01	\$9,998,000.99	\$0.00	\$1,000.01	\$9,998,000.99	\$0.00	\$9,998,000.99	\$0.00	\$0.00
<b>4411 - 4411 APOYOS ECONOMICOS Y MAT. A PERS</b>														
11 - Recursos Fiscales	\$4,200,000.00	\$28,196,000.00	\$-15,840,000.78	\$17,276,223.11	\$17,297,000.05	\$28,323.96	\$17,297,000.05	\$0.00	\$28,323.96	\$17,297,000.05	\$0.00	\$17,297,000.05	\$0.00	\$0.00
<b>TOTAL CONCEPTO</b>	\$4,200,000.00	\$28,196,000.00	\$-15,840,000.78	\$17,276,223.11	\$17,297,000.05	\$28,323.96	\$17,297,000.05	\$0.00	\$28,323.96	\$17,297,000.05	\$0.00	\$17,297,000.05	\$0.00	\$0.00
<b>4412 - 4412 ALIMENTOS Y DESPENSAS AL ADULTO MAY</b>														
11 - Recursos Fiscales	\$1,440,000.00	\$4,687,282.03	\$-2,628,655.00	\$3,687,327.03	\$2,362,768.20	\$339,598.83	\$2,362,768.20	\$0.00	\$339,598.83	\$2,362,768.20	\$0.00	\$2,362,768.20	\$0.00	\$0.00
<b>TOTAL CONCEPTO</b>	\$1,440,000.00	\$4,687,282.03	\$-2,628,655.00	\$3,687,327.03	\$2,362,768.20	\$339,598.83	\$2,362,768.20	\$0.00	\$339,598.83	\$2,362,768.20	\$0.00	\$2,362,768.20	\$0.00	\$0.00
<b>4451 - 4451 APORT. PARA AGRUP. CIVICAS CULT.Y</b>														
11 - Recursos Fiscales	\$28,752,978.52	\$25,841,165.31	\$-24,303,315.31	\$28,604,828.52	\$27,373,305.77	\$1,071,522.75	\$27,373,305.77	\$0.00	\$1,071,522.75	\$27,373,305.77	\$0.00	\$27,373,305.77	\$0.00	\$0.00
<b>TOTAL CONCEPTO</b>	\$28,752,978.52	\$25,841,165.31	\$-24,303,315.31	\$28,604,828.52	\$27,373,305.77	\$1,071,522.75	\$27,373,305.77	\$0.00	\$1,071,522.75	\$27,373,305.77	\$0.00	\$27,373,305.77	\$0.00	\$0.00
<b>4452 - 4452 AYUDAS SOCIALES A INSTITUCIONES SIN</b>														

Divisor: Pesos  
 Tipo de gasto: Todos  
 Fuente de financiamiento: Todas

Acumulados (CONAC)

RAMO O DEPENDENCIA ENTIDAD FEDERATIVA TIPO DE GASTO CONCEPTO FUENTE DE FINANCIAMIENTO	Presupuesto de Egresos Aprobado	Ampliacio- nes	Reduccio- nes	Presupuesto Vigente	Comprometi- do	Presupuesto disponible para comprome- to	Devengado sin devengar	Compromi- sos sin devengar	Presupuesto vigente sin devengar	Ejercido	Devengado sin ejercer	Pagado	Ejercido sin pagar	Cuentas por pagar
11 - Recursos Fiscales	\$0.00	\$1,000,000.00	\$-2,000,000.00	\$1,042,000.00	\$1,020,000.00	\$65,000.00	\$1,020,000.00	\$0.00	\$20,000.00	\$1,020,000.00	\$0.00	\$1,020,000.00	\$0.00	\$0.00
<b>TOTAL CONCEPTO</b>	\$0.00	\$1,000,000.00	\$-2,000,000.00	\$1,042,000.00	\$1,020,000.00	\$65,000.00	\$1,020,000.00	\$0.00	\$20,000.00	\$1,020,000.00	\$0.00	\$1,020,000.00	\$0.00	\$0.00
4511 - 4511 SUELDOS SINDICALIZADOS	\$4,905,193.78	\$4,905,193.78	\$-17,401,218.00	\$2,100,163.27	\$2,300,846.52	\$119,313.75	\$22,300,846.52	\$0.00	\$119,313.75	\$22,300,846.52	\$0.00	\$22,300,846.52	\$0.00	\$0.00
15 - Recursos Federales	\$4,905,193.78	\$4,905,193.78	\$-17,401,218.00	\$2,100,163.27	\$2,300,846.52	\$119,313.75	\$22,300,846.52	\$0.00	\$119,313.75	\$22,300,846.52	\$0.00	\$22,300,846.52	\$0.00	\$0.00
<b>TOTAL CONCEPTO</b>	\$4,905,193.78	\$4,905,193.78	\$-17,401,218.00	\$2,100,163.27	\$2,300,846.52	\$119,313.75	\$22,300,846.52	\$0.00	\$119,313.75	\$22,300,846.52	\$0.00	\$22,300,846.52	\$0.00	\$0.00
4512 - 4512 SUELDOS PERSONAL CONFianza	\$17,190,074.27	\$0.00	\$-5,012,918.13	\$12,177,115.09	\$12,141,068.63	\$36,046.46	\$12,141,068.63	\$0.00	\$36,046.46	\$12,141,068.63	\$0.00	\$12,141,068.63	\$0.00	\$0.00
15 - Recursos Federales	\$17,190,074.27	\$0.00	\$-5,012,918.13	\$12,177,115.09	\$12,141,068.63	\$36,046.46	\$12,141,068.63	\$0.00	\$36,046.46	\$12,141,068.63	\$0.00	\$12,141,068.63	\$0.00	\$0.00
<b>TOTAL CONCEPTO</b>	\$17,190,074.27	\$0.00	\$-5,012,918.13	\$12,177,115.09	\$12,141,068.63	\$36,046.46	\$12,141,068.63	\$0.00	\$36,046.46	\$12,141,068.63	\$0.00	\$12,141,068.63	\$0.00	\$0.00
4513 - 4513 AGUINALDO	\$6,646,619.78	\$1,164,048.00	\$-4,345,341.00	\$3,605,325.78	\$3,504,802.22	\$100,523.56	\$3,504,802.22	\$0.00	\$100,523.56	\$3,504,802.22	\$0.00	\$3,504,802.22	\$0.00	\$0.00
15 - Recursos Federales	\$6,646,619.78	\$1,164,048.00	\$-4,345,341.00	\$3,605,325.78	\$3,504,802.22	\$100,523.56	\$3,504,802.22	\$0.00	\$100,523.56	\$3,504,802.22	\$0.00	\$3,504,802.22	\$0.00	\$0.00
<b>TOTAL CONCEPTO</b>	\$6,646,619.78	\$1,164,048.00	\$-4,345,341.00	\$3,605,325.78	\$3,504,802.22	\$100,523.56	\$3,504,802.22	\$0.00	\$100,523.56	\$3,504,802.22	\$0.00	\$3,504,802.22	\$0.00	\$0.00
4514 - 4514 OTROS CONCEPTOS ADICIONALES	\$1,500,000.00	\$2,193,916.00	\$-1,019,846.00	\$4,674,872.00	\$4,280,961.46	\$393,910.54	\$4,280,961.46	\$0.00	\$393,910.54	\$4,280,961.46	\$0.00	\$4,280,961.46	\$0.00	\$0.00
15 - Recursos Federales	\$1,500,000.00	\$2,193,916.00	\$-1,019,846.00	\$4,674,872.00	\$4,280,961.46	\$393,910.54	\$4,280,961.46	\$0.00	\$393,910.54	\$4,280,961.46	\$0.00	\$4,280,961.46	\$0.00	\$0.00
<b>TOTAL CONCEPTO</b>	\$1,500,000.00	\$2,193,916.00	\$-1,019,846.00	\$4,674,872.00	\$4,280,961.46	\$393,910.54	\$4,280,961.46	\$0.00	\$393,910.54	\$4,280,961.46	\$0.00	\$4,280,961.46	\$0.00	\$0.00
4515 - 4515 SERVICIOS MEDICOS	\$20,000,000.00	\$1,488,211.01	\$-18,951,642.23	\$23,026,999.78	\$22,997,484.74	\$29,515.04	\$22,997,484.74	\$0.00	\$29,515.04	\$22,997,484.74	\$0.00	\$22,997,484.74	\$0.00	\$0.00
15 - Recursos Federales	\$20,000,000.00	\$1,488,211.01	\$-18,951,642.23	\$23,026,999.78	\$22,997,484.74	\$29,515.04	\$22,997,484.74	\$0.00	\$29,515.04	\$22,997,484.74	\$0.00	\$22,997,484.74	\$0.00	\$0.00
<b>TOTAL CONCEPTO</b>	\$20,000,000.00	\$1,488,211.01	\$-18,951,642.23	\$23,026,999.78	\$22,997,484.74	\$29,515.04	\$22,997,484.74	\$0.00	\$29,515.04	\$22,997,484.74	\$0.00	\$22,997,484.74	\$0.00	\$0.00
451 - 451 SUELDOS SINDICALIZADOS	\$11,637,502.82	\$46,703,893.57	\$-22,632,384.37	\$43,626,660.32	\$43,214,291.68	\$412,368.64	\$43,214,291.68	\$0.00	\$412,368.64	\$43,214,291.68	\$0.00	\$43,214,291.68	\$0.00	\$0.00
15 - Recursos Federales	\$11,637,502.82	\$46,703,893.57	\$-22,632,384.37	\$43,626,660.32	\$43,214,291.68	\$412,368.64	\$43,214,291.68	\$0.00	\$412,368.64	\$43,214,291.68	\$0.00	\$43,214,291.68	\$0.00	\$0.00
<b>TOTAL CONCEPTO</b>	\$11,637,502.82	\$46,703,893.57	\$-22,632,384.37	\$43,626,660.32	\$43,214,291.68	\$412,368.64	\$43,214,291.68	\$0.00	\$412,368.64	\$43,214,291.68	\$0.00	\$43,214,291.68	\$0.00	\$0.00
452 - 452 SUELDO PERSONAL CONFianza	\$17,796,489.24	\$1,249,714.00	\$-3,378,649.00	\$16,667,554.24	\$16,643,094.24	\$24,460.00	\$16,643,094.24	\$0.00	\$24,460.00	\$16,643,094.24	\$0.00	\$16,643,094.24	\$0.00	\$0.00
15 - Recursos Federales	\$17,796,489.24	\$1,249,714.00	\$-3,378,649.00	\$16,667,554.24	\$16,643,094.24	\$24,460.00	\$16,643,094.24	\$0.00	\$24,460.00	\$16,643,094.24	\$0.00	\$16,643,094.24	\$0.00	\$0.00
<b>TOTAL CONCEPTO</b>	\$17,796,489.24	\$1,249,714.00	\$-3,378,649.00	\$16,667,554.24	\$16,643,094.24	\$24,460.00	\$16,643,094.24	\$0.00	\$24,460.00	\$16,643,094.24	\$0.00	\$16,643,094.24	\$0.00	\$0.00
453 - 453 AGUINALDO	\$5,495,762.48	\$4,225,026.00	\$-1,827,133.00	\$7,992,619.48	\$7,967,268.02	\$25,351.46	\$7,967,268.02	\$0.00	\$25,351.46	\$7,967,268.02	\$0.00	\$7,967,268.02	\$0.00	\$0.00
15 - Recursos Federales	\$5,495,762.48	\$4,225,026.00	\$-1,827,133.00	\$7,992,619.48	\$7,967,268.02	\$25,351.46	\$7,967,268.02	\$0.00	\$25,351.46	\$7,967,268.02	\$0.00	\$7,967,268.02	\$0.00	\$0.00
<b>TOTAL CONCEPTO</b>	\$5,495,762.48	\$4,225,026.00	\$-1,827,133.00	\$7,992,619.48	\$7,967,268.02	\$25,351.46	\$7,967,268.02	\$0.00	\$25,351.46	\$7,967,268.02	\$0.00	\$7,967,268.02	\$0.00	\$0.00
4534 - 4534 OTROS CONCEPTOS ADICIONALES	\$4,500,000.00	\$4,698,302.00	\$-3,608,300.00	\$5,600,000.00	\$5,397,124.86	\$202,875.14	\$5,397,124.86	\$0.00	\$202,875.14	\$5,397,124.86	\$0.00	\$5,397,124.86	\$0.00	\$0.00
15 - Recursos Federales	\$4,500,000.00	\$4,698,302.00	\$-3,608,300.00	\$5,600,000.00	\$5,397,124.86	\$202,875.14	\$5,397,124.86	\$0.00	\$202,875.14	\$5,397,124.86	\$0.00	\$5,397,124.86	\$0.00	\$0.00
<b>TOTAL CONCEPTO</b>	\$4,500,000.00	\$4,698,302.00	\$-3,608,300.00	\$5,600,000.00	\$5,397,124.86	\$202,875.14	\$5,397,124.86	\$0.00	\$202,875.14	\$5,397,124.86	\$0.00	\$5,397,124.86	\$0.00	\$0.00
4535 - 4535 SERVICIOS MEDICOS	\$430	\$42,419.59	\$0.00	\$40,419.00	\$40,419.00	\$0.00	\$40,419.00	\$0.00	\$0.00	\$40,419.00	\$0.00	\$40,419.00	\$0.00	\$0.00
11 - Recursos Fiscales	\$430	\$42,419.59	\$0.00	\$40,419.00	\$40,419.00	\$0.00	\$40,419.00	\$0.00	\$0.00	\$40,419.00	\$0.00	\$40,419.00	\$0.00	\$0.00
<b>TOTAL CONCEPTO</b>	\$430	\$42,419.59	\$0.00	\$40,419.00	\$40,419.00	\$0.00	\$40,419.00	\$0.00	\$0.00	\$40,419.00	\$0.00	\$40,419.00	\$0.00	\$0.00
15 - Recursos Federales	\$17,800,000.00	\$18,775,199.75	\$-12,821,431.00	\$17,653,768.75	\$17,653,768.75	\$0.00	\$17,653,768.75	\$0.00	\$0.00	\$17,653,768.75	\$0.00	\$17,653,768.75	\$0.00	\$0.00
15 - Recursos Federales	\$17,800,000.00	\$18,775,199.75	\$-12,821,431.00	\$17,653,768.75	\$17,653,768.75	\$0.00	\$17,653,768.75	\$0.00	\$0.00	\$17,653,768.75	\$0.00	\$17,653,768.75	\$0.00	\$0.00
<b>TOTAL CONCEPTO</b>	\$17,800,000.00	\$18,775,199.75	\$-12,821,431.00	\$17,653,768.75	\$17,653,768.75	\$0.00	\$17,653,768.75	\$0.00	\$0.00	\$17,653,768.75	\$0.00	\$17,653,768.75	\$0.00	\$0.00

MUNICIPIO DE SAN NICOLAS DE LOS GARZA, N.L.  
 (II) Estado sobre el Ejercicio del Presupuesto por: Ramo o Dependencia / Clasificación Económica del Gasto / Distribución geográfica (Entidad Federativa)  
 Diciembre de 2019

Divisor: Pesos  
 Tipo de gasto: Todos  
 Fuente de financiamiento: Todas

RAMO O DEPENDENCIA ENTIDAD FEDERATIVA TIPO DE GASTO CONCEPTO FUENTE DE FINANCIAMIENTO	Acumulados (CONAC)													
	1	2	3	4	5	6=(4-5) ter compre-	7	8=(5-7) deven-	9=(4-7) vigente sin deven-	10	11=(7-10) sin ejer-	12	13=(10-12) Ejercido sin pagar	14=(7-12) Cuentas por pagar
5111 - 5111 EQUIPO DE OFICINA 11 - Recursos Fiscales	\$0.00	\$22,563,872.23	\$-22,563,874.24	\$11,360,006.49	\$13,287,718.61	\$82,347.86	\$13,287,718.61	\$0.00	\$82,347.86	\$13,287,718.61	\$0.00	\$13,287,718.61	\$0.00	\$0.00
TOTAL CONCEPTO	\$0.00	\$22,563,872.23	\$-22,563,874.24	\$11,360,006.49	\$13,287,718.61	\$82,347.86	\$13,287,718.61	\$0.00	\$82,347.86	\$13,287,718.61	\$0.00	\$13,287,718.61	\$0.00	\$0.00
5112 - 5112 MUEBLES Y ENERGES 11 - Recursos Fiscales	\$0.00	\$7,200.00	\$0.00	\$7,200.00	\$7,200.00	\$0.12	\$7,200.00	\$0.00	\$0.12	\$7,200.00	\$0.00	\$7,200.00	\$0.00	\$0.00
TOTAL CONCEPTO	\$0.00	\$7,200.00	\$0.00	\$7,200.00	\$7,200.00	\$0.12	\$7,200.00	\$0.00	\$0.12	\$7,200.00	\$0.00	\$7,200.00	\$0.00	\$0.00
5126 - 5126 COCINAS Y ACCESORIOS 11 - Recursos Fiscales	\$0.00	\$61,368.00	\$0.00	\$61,368.00	\$61,368.00	\$0.00	\$61,368.00	\$0.00	\$0.00	\$61,368.00	\$0.00	\$61,368.00	\$0.00	\$0.00
TOTAL CONCEPTO	\$0.00	\$61,368.00	\$0.00	\$61,368.00	\$61,368.00	\$0.00	\$61,368.00	\$0.00	\$0.00	\$61,368.00	\$0.00	\$61,368.00	\$0.00	\$0.00
5151 - 5151 EQ. DE COMPUTO 11 - Recursos Fiscales	\$0.00	\$12,625,503.21	\$-12,625,503.21	\$11,705,400.41	\$11,705,400.41	\$1.00	\$11,705,400.41	\$0.00	\$1.00	\$11,705,400.41	\$0.00	\$11,705,400.41	\$0.00	\$0.00
TOTAL CONCEPTO	\$0.00	\$12,625,503.21	\$-12,625,503.21	\$11,705,400.41	\$11,705,400.41	\$1.00	\$11,705,400.41	\$0.00	\$1.00	\$11,705,400.41	\$0.00	\$11,705,400.41	\$0.00	\$0.00
5191 - 5191 OTROS MOBILIARIOS Y EQUIPOS DE ADMI 11 - Recursos Fiscales	\$0.00	\$291,478.86	\$-49,400.00	\$103,955.86	\$193,055.86	\$0.00	\$193,055.86	\$0.00	\$0.00	\$193,055.86	\$0.00	\$193,055.86	\$0.00	\$0.00
TOTAL CONCEPTO	\$0.00	\$291,478.86	\$-49,400.00	\$103,955.86	\$193,055.86	\$0.00	\$193,055.86	\$0.00	\$0.00	\$193,055.86	\$0.00	\$193,055.86	\$0.00	\$0.00
5211 - 5211 EQUIPO DE SONIDO 11 - Recursos Fiscales	\$0.00	\$42,878.70	\$0.00	\$42,878.70	\$42,878.70	\$0.00	\$42,878.70	\$0.00	\$0.00	\$42,878.70	\$0.00	\$42,878.70	\$0.00	\$0.00
TOTAL CONCEPTO	\$0.00	\$42,878.70	\$0.00	\$42,878.70	\$42,878.70	\$0.00	\$42,878.70	\$0.00	\$0.00	\$42,878.70	\$0.00	\$42,878.70	\$0.00	\$0.00
5212 - 5212 PROYECTORES 11 - Recursos Fiscales	\$0.00	\$61,068.20	\$0.00	\$61,068.20	\$61,068.20	\$0.00	\$61,068.20	\$0.00	\$0.00	\$61,068.20	\$0.00	\$61,068.20	\$0.00	\$0.00
TOTAL CONCEPTO	\$0.00	\$61,068.20	\$0.00	\$61,068.20	\$61,068.20	\$0.00	\$61,068.20	\$0.00	\$0.00	\$61,068.20	\$0.00	\$61,068.20	\$0.00	\$0.00
5231 - 5231 EQ. DE VIDEO Y FOTOGRAFIA 11 - Recursos Fiscales	\$0.00	\$1,101,422.26	\$0.00	\$1,101,422.26	\$1,101,422.26	\$0.00	\$1,101,422.26	\$0.00	\$0.00	\$1,101,422.26	\$0.00	\$1,101,422.26	\$0.00	\$0.00
TOTAL CONCEPTO	\$0.00	\$1,101,422.26	\$0.00	\$1,101,422.26	\$1,101,422.26	\$0.00	\$1,101,422.26	\$0.00	\$0.00	\$1,101,422.26	\$0.00	\$1,101,422.26	\$0.00	\$0.00
5291 - 5291 EQ. MUSICAL Y DE SONIDO 11 - Recursos Fiscales	\$0.00	\$2,613,832.23	\$-488,400.00	\$1,802,302.23	\$1,802,302.23	\$0.00	\$1,802,302.23	\$0.00	\$0.00	\$1,802,302.23	\$0.00	\$1,802,302.23	\$0.00	\$0.00
TOTAL CONCEPTO	\$0.00	\$2,613,832.23	\$-488,400.00	\$1,802,302.23	\$1,802,302.23	\$0.00	\$1,802,302.23	\$0.00	\$0.00	\$1,802,302.23	\$0.00	\$1,802,302.23	\$0.00	\$0.00
5292 - 5292 EQ. EDUCACIONAL Y RECREATIVO 11 - Recursos Fiscales	\$0.00	\$21,479.95	\$0.00	\$21,479.95	\$21,479.95	\$0.00	\$21,479.95	\$0.00	\$0.00	\$21,479.95	\$0.00	\$21,479.95	\$0.00	\$0.00
TOTAL CONCEPTO	\$0.00	\$21,479.95	\$0.00	\$21,479.95	\$21,479.95	\$0.00	\$21,479.95	\$0.00	\$0.00	\$21,479.95	\$0.00	\$21,479.95	\$0.00	\$0.00
5311 - 5311 EQ. MEDICO Y HOSPITALARIO 11 - Recursos Fiscales	\$0.00	\$2,511,048.29	\$-2,500,000.00	\$11,048.29	\$11,048.29	\$0.00	\$11,048.29	\$0.00	\$0.00	\$11,048.29	\$0.00	\$11,048.29	\$0.00	\$0.00
TOTAL CONCEPTO	\$0.00	\$2,511,048.29	\$-2,500,000.00	\$11,048.29	\$11,048.29	\$0.00	\$11,048.29	\$0.00	\$0.00	\$11,048.29	\$0.00	\$11,048.29	\$0.00	\$0.00

(I) Estado sobre el Ejercicio del Presupuesto por: Ramo o Dependencia / Clasificación Económica del Gasto / Distribución geográfica (Entidad Federativa)

Diciembre de 2019

Divisor: Pesos

Tipo de gasto: Todos

Fuente de financiamiento: Todas

Acumulados (CONAC)

RAMO O DEPENDENCIA ENTIDAD FEDERATIVA TIPO DE GASTO CONCEPTO	Presupuesto de Ejercicios Aprobado	Ampliaciones	Reducciones	Presupuesto Vigente	Compromiso	Presupuesto disponible para comprometer	Devolución	Compromisos sin devengar	Presupuesto vigente sin devengar	Ejercido	Devolución sin ejercer	Pagado	Ejercicio sin pagar	Cuentas por pagar
5312 - 5312 EQ. MEDICO Y LABORATORIO USO VETERI 11 - Recursos Fiscales	\$0.00	\$2,023,213.86	\$-2,023,213.86	\$2,023,213.86	\$2,023,213.86	\$0.00	\$0.00	\$0.00	\$0.00	\$2,023,213.86	\$0.00	\$2,023,213.86	\$0.00	\$0.00
<b>TOTAL CONCEPTO</b>	\$0.00	\$2,023,213.86	\$-2,023,213.86	\$2,023,213.86	\$2,023,213.86	\$0.00	\$0.00	\$0.00	\$0.00	\$2,023,213.86	\$0.00	\$2,023,213.86	\$0.00	\$0.00
5411 - 5411 EQ. DE TRANSPORTE 11 - Recursos Fiscales	\$0.00	\$41,306,035.65	\$-77,983,983.66	\$63,306,452.76	\$63,306,452.76	\$304.46	\$0.00	\$304.46	\$304.46	\$63,306,452.76	\$0.00	\$63,306,452.76	\$0.00	\$0.00
15 - Recursos Federales	\$0.00	\$1,473,200.00	\$-465,678.33	\$1,473,200.00	\$1,473,200.00	\$0.00	\$0.00	\$0.00	\$0.00	\$1,473,200.00	\$0.00	\$1,473,200.00	\$0.00	\$0.00
<b>TOTAL CONCEPTO</b>	\$0.00	\$43,252,714.85	\$-78,449,661.99	\$64,779,652.76	\$64,779,652.76	\$304.46	\$0.00	\$304.46	\$304.46	\$64,779,652.76	\$0.00	\$64,779,652.76	\$0.00	\$0.00
5421 - 5421 REMOQUES 11 - Recursos Fiscales	\$0.00	\$81,440.70	\$0.00	\$81,440.70	\$81,440.70	\$0.00	\$0.00	\$0.00	\$0.00	\$81,440.70	\$0.00	\$81,440.70	\$0.00	\$0.00
<b>TOTAL CONCEPTO</b>	\$0.00	\$81,440.70	\$0.00	\$81,440.70	\$81,440.70	\$0.00	\$0.00	\$0.00	\$0.00	\$81,440.70	\$0.00	\$81,440.70	\$0.00	\$0.00
5422 - 5422 ADAPTACIONES DE VEHICULOS 11 - Recursos Fiscales	\$0.00	\$4,152,001.87	\$-1,732,607.65	\$4,119,494.52	\$4,119,494.52	\$0.73	\$0.00	\$0.73	\$0.73	\$4,119,494.52	\$0.00	\$4,119,494.52	\$0.00	\$0.00
<b>TOTAL CONCEPTO</b>	\$0.00	\$4,152,001.87	\$-1,732,607.65	\$4,119,494.52	\$4,119,494.52	\$0.73	\$0.00	\$0.73	\$0.73	\$4,119,494.52	\$0.00	\$4,119,494.52	\$0.00	\$0.00
5461 - 5461 MOTOCICLETAS 11 - Recursos Fiscales	\$0.00	\$814,433.00	\$-814,433.00	\$0.00	\$0.00	\$0.00	\$0.00	\$0.00	\$0.00	\$0.00	\$0.00	\$0.00	\$0.00	\$0.00
<b>TOTAL CONCEPTO</b>	\$0.00	\$814,433.00	\$-814,433.00	\$0.00	\$0.00	\$0.00	\$0.00	\$0.00	\$0.00	\$0.00	\$0.00	\$0.00	\$0.00	\$0.00
5483 - 5483 BICICLETAS 11 - Recursos Fiscales	\$0.00	\$537,660.00	\$0.00	\$537,660.00	\$537,660.00	\$0.00	\$0.00	\$0.00	\$0.00	\$537,660.00	\$0.00	\$537,660.00	\$0.00	\$0.00
<b>TOTAL CONCEPTO</b>	\$0.00	\$537,660.00	\$0.00	\$537,660.00	\$537,660.00	\$0.00	\$0.00	\$0.00	\$0.00	\$537,660.00	\$0.00	\$537,660.00	\$0.00	\$0.00
5611 - 5611 MAQUINARIA Y EQ. DE CONSTRUCCION 11 - Recursos Fiscales	\$0.00	\$18,816,717.26	\$-1,304,966.81	\$6,882,133.54	\$6,882,133.54	\$0.00	\$0.00	\$0.00	\$0.00	\$6,882,133.54	\$0.00	\$6,882,133.54	\$0.00	\$0.00
<b>TOTAL CONCEPTO</b>	\$0.00	\$18,816,717.26	\$-1,304,966.81	\$6,882,133.54	\$6,882,133.54	\$0.00	\$0.00	\$0.00	\$0.00	\$6,882,133.54	\$0.00	\$6,882,133.54	\$0.00	\$0.00
5641 - 5641 CLIMA Y CALEFACCION 11 - Recursos Fiscales	\$0.00	\$2,250,793.36	\$-30,304.90	\$2,467,482.44	\$1,250,793.54	\$1,207,776.68	\$0.00	\$0.00	\$1,207,776.68	\$1,250,793.54	\$0.00	\$1,250,793.54	\$0.00	\$0.00
15 - Recursos Federales	\$0.00	\$17,428.02	\$0.00	\$17,428.02	\$17,428.02	\$0.00	\$0.00	\$0.00	\$0.00	\$17,428.02	\$0.00	\$17,428.02	\$0.00	\$0.00
<b>TOTAL CONCEPTO</b>	\$0.00	\$2,268,221.38	\$-30,304.90	\$2,534,910.46	\$1,268,221.56	\$1,207,776.68	\$0.00	\$0.00	\$1,207,776.68	\$1,268,221.56	\$0.00	\$1,268,221.56	\$0.00	\$0.00
5642 - 5642 VENTILACIONES 11 - Recursos Fiscales	\$0.00	\$68,700.16	\$0.00	\$68,700.16	\$68,700.16	\$0.00	\$0.00	\$0.00	\$0.00	\$68,700.16	\$0.00	\$68,700.16	\$0.00	\$0.00
<b>TOTAL CONCEPTO</b>	\$0.00	\$68,700.16	\$0.00	\$68,700.16	\$68,700.16	\$0.00	\$0.00	\$0.00	\$0.00	\$68,700.16	\$0.00	\$68,700.16	\$0.00	\$0.00
5651 - 5651 EQ. DE COMUNICACIONES 11 - Recursos Fiscales	\$0.00	\$1,172,225.20	\$-1,172,225.20	\$0.00	\$1,172,225.19	\$0.81	\$0.00	\$0.81	\$0.81	\$1,172,225.19	\$0.00	\$1,172,225.19	\$0.00	\$0.00
<b>TOTAL CONCEPTO</b>	\$0.00	\$1,172,225.20	\$-1,172,225.20	\$0.00	\$1,172,225.19	\$0.81	\$0.00	\$0.81	\$0.81	\$1,172,225.19	\$0.00	\$1,172,225.19	\$0.00	\$0.00
5652 - 5652 FORTABEG														



Divisor: Pesos  
Tipo de gasto: Todos  
Fuente de financiamiento: Todas

Acumulados (CONAC)

RAMO O DEPENDENCIA ENTIDAD FEDERATIVA TIPO DE GASTO CONCEPTO FUENTE DE FINANCIAMIENTO	1	2	3	4	5	6=(4-3) Presupuesto disponible para comprometer	7 Devengado	8=(7-7) Compromisos sin devengar	9=(4-7) Presupuesto vigente sin devengar	10 Ejercido	11=(7-10) Devengado sin ejercer	12 Pagado	13=(10-12) Ejercido sin pagar	14=(7-12) Cuentas por pagar
25 - Recursos Federales	\$0.00	\$1,234,448.20	\$-33,587.68	\$1,234,451.00	\$1,234,450.48	\$0.54	\$1,234,450.48	\$0.00	\$0.54	\$1,234,450.48	\$0.00	\$1,234,450.48	\$0.00	\$0.00
TOTAL CONCEPTO	\$0.00	\$1,234,448.20	\$-33,587.68	\$1,234,451.00	\$1,234,450.48	\$0.54	\$1,234,450.48	\$0.00	\$0.54	\$1,234,450.48	\$0.00	\$1,234,450.48	\$0.00	\$0.00
5652 - 5652 GENERADOR DE ENERGIA	\$0.00	\$562,250.00	\$0.00	\$562,250.00	\$562,249.99	\$0.01	\$562,249.99	\$0.00	\$0.01	\$562,249.99	\$0.00	\$562,249.99	\$0.00	\$0.00
11 - Recursos Fiscales	\$0.00	\$562,250.00	\$0.00	\$562,250.00	\$562,249.99	\$0.01	\$562,249.99	\$0.00	\$0.01	\$562,249.99	\$0.00	\$562,249.99	\$0.00	\$0.00
TOTAL CONCEPTO	\$0.00	\$562,250.00	\$0.00	\$562,250.00	\$562,249.99	\$0.01	\$562,249.99	\$0.00	\$0.01	\$562,249.99	\$0.00	\$562,249.99	\$0.00	\$0.00
5671 - 5671 HERRAMIENTAS Y MAQUINAS-HERRAMIENTA	\$0.00	\$237,258.34	\$0.00	\$237,258.34	\$237,258.74	\$0.60	\$237,258.74	\$0.00	\$0.60	\$237,258.74	\$0.00	\$237,258.74	\$0.00	\$0.00
11 - Recursos Fiscales	\$0.00	\$237,258.34	\$0.00	\$237,258.34	\$237,258.74	\$0.60	\$237,258.74	\$0.00	\$0.60	\$237,258.74	\$0.00	\$237,258.74	\$0.00	\$0.00
TOTAL CONCEPTO	\$0.00	\$237,258.34	\$0.00	\$237,258.34	\$237,258.74	\$0.60	\$237,258.74	\$0.00	\$0.60	\$237,258.74	\$0.00	\$237,258.74	\$0.00	\$0.00
5691 - 5691 OTROS EQS	\$0.00	\$520,209.76	\$0.00	\$520,209.76	\$520,209.49	\$0.26	\$520,209.49	\$0.00	\$0.26	\$520,209.49	\$0.00	\$520,209.49	\$0.00	\$0.00
11 - Recursos Fiscales	\$0.00	\$520,209.76	\$0.00	\$520,209.76	\$520,209.49	\$0.26	\$520,209.49	\$0.00	\$0.26	\$520,209.49	\$0.00	\$520,209.49	\$0.00	\$0.00
TOTAL CONCEPTO	\$0.00	\$520,209.76	\$0.00	\$520,209.76	\$520,209.49	\$0.26	\$520,209.49	\$0.00	\$0.26	\$520,209.49	\$0.00	\$520,209.49	\$0.00	\$0.00
5611 - 5611 TERRENOS	\$0.00	\$6,000,000.00	\$-2,000,000.00	\$4,000,000.00	\$0.00	\$4,000,000.00	\$0.00	\$0.00	\$4,000,000.00	\$0.00	\$0.00	\$0.00	\$0.00	\$0.00
15 - Recursos Federales	\$0.00	\$6,000,000.00	\$-2,000,000.00	\$4,000,000.00	\$0.00	\$4,000,000.00	\$0.00	\$0.00	\$4,000,000.00	\$0.00	\$0.00	\$0.00	\$0.00	\$0.00
TOTAL CONCEPTO	\$0.00	\$6,000,000.00	\$-2,000,000.00	\$4,000,000.00	\$0.00	\$4,000,000.00	\$0.00	\$0.00	\$4,000,000.00	\$0.00	\$0.00	\$0.00	\$0.00	\$0.00
5812 - 5812 BIENES INMUEBLES	\$0.00	\$12,000,000.00	\$-6,000,000.00	\$6,000,000.00	\$0.00	\$6,000,000.00	\$0.00	\$0.00	\$6,000,000.00	\$0.00	\$0.00	\$0.00	\$0.00	\$0.00
11 - Recursos Fiscales	\$0.00	\$12,000,000.00	\$-6,000,000.00	\$6,000,000.00	\$0.00	\$6,000,000.00	\$0.00	\$0.00	\$6,000,000.00	\$0.00	\$0.00	\$0.00	\$0.00	\$0.00
TOTAL CONCEPTO	\$0.00	\$12,000,000.00	\$-6,000,000.00	\$6,000,000.00	\$0.00	\$6,000,000.00	\$0.00	\$0.00	\$6,000,000.00	\$0.00	\$0.00	\$0.00	\$0.00	\$0.00
5911 - 5911 SOFTWARE	\$0.00	\$57,572,543.77	\$-16,747,654.40	\$20,824,889.37	\$20,824,865.12	\$24.25	\$20,824,865.12	\$0.00	\$24.25	\$20,824,865.12	\$0.00	\$20,824,865.12	\$0.00	\$0.00
11 - Recursos Fiscales	\$0.00	\$57,572,543.77	\$-16,747,654.40	\$20,824,889.37	\$20,824,865.12	\$24.25	\$20,824,865.12	\$0.00	\$24.25	\$20,824,865.12	\$0.00	\$20,824,865.12	\$0.00	\$0.00
TOTAL CONCEPTO	\$0.00	\$57,572,543.77	\$-16,747,654.40	\$20,824,889.37	\$20,824,865.12	\$24.25	\$20,824,865.12	\$0.00	\$24.25	\$20,824,865.12	\$0.00	\$20,824,865.12	\$0.00	\$0.00
5971 - 5971 LICENCIAS INFORMATICAS	\$0.00	\$4,593,376.00	\$-22,000.00	\$4,615,376.00	\$4,598,376.00	\$1,000.00	\$4,598,376.00	\$0.00	\$1,000.00	\$4,598,376.00	\$0.00	\$4,598,376.00	\$0.00	\$0.00
11 - Recursos Fiscales	\$0.00	\$4,593,376.00	\$-22,000.00	\$4,615,376.00	\$4,598,376.00	\$1,000.00	\$4,598,376.00	\$0.00	\$1,000.00	\$4,598,376.00	\$0.00	\$4,598,376.00	\$0.00	\$0.00
TOTAL CONCEPTO	\$0.00	\$4,593,376.00	\$-22,000.00	\$4,615,376.00	\$4,598,376.00	\$1,000.00	\$4,598,376.00	\$0.00	\$1,000.00	\$4,598,376.00	\$0.00	\$4,598,376.00	\$0.00	\$0.00
6122 - 6122 CONSTR. Y REHABILITACION DE PAVOS	\$0.00	\$18,194,205.28	\$-0.01	\$18,194,205.27	\$18,194,654.98	\$37,299,630.28	\$18,194,654.98	\$0.00	\$37,299,630.28	\$18,194,654.98	\$0.00	\$18,194,654.98	\$0.00	\$0.00
11 - Recursos Fiscales	\$0.00	\$18,194,205.28	\$-0.01	\$18,194,205.27	\$18,194,654.98	\$37,299,630.28	\$18,194,654.98	\$0.00	\$37,299,630.28	\$18,194,654.98	\$0.00	\$18,194,654.98	\$0.00	\$0.00
TOTAL CONCEPTO	\$0.00	\$18,194,205.28	\$-0.01	\$18,194,205.27	\$18,194,654.98	\$37,299,630.28	\$18,194,654.98	\$0.00	\$37,299,630.28	\$18,194,654.98	\$0.00	\$18,194,654.98	\$0.00	\$0.00
6123 - 6123 CONSTR. Y REHABILITACION DE ESCUELA	\$0.00	\$43,500,000.00	\$-40,000,000.00	\$3,500,000.00	\$3,499,817.28	\$182.72	\$3,499,817.28	\$0.00	\$182.72	\$3,499,817.28	\$0.00	\$3,499,817.28	\$0.00	\$0.00
11 - Recursos Fiscales	\$0.00	\$43,500,000.00	\$-40,000,000.00	\$3,500,000.00	\$3,499,817.28	\$182.72	\$3,499,817.28	\$0.00	\$182.72	\$3,499,817.28	\$0.00	\$3,499,817.28	\$0.00	\$0.00
TOTAL CONCEPTO	\$0.00	\$43,500,000.00	\$-40,000,000.00	\$3,500,000.00	\$3,499,817.28	\$182.72	\$3,499,817.28	\$0.00	\$182.72	\$3,499,817.28	\$0.00	\$3,499,817.28	\$0.00	\$0.00
6124 - 6124 CONSTR. Y REHABILITACION DE INMUEBL	\$0.00	\$99,840,200.84	\$-20,217,832.61	\$79,622,368.23	\$79,622,368.23	\$0.00	\$79,622,368.23	\$0.00	\$0.00	\$79,622,368.23	\$0.00	\$79,622,368.23	\$0.00	\$0.00
11 - Recursos Fiscales	\$0.00	\$99,840,200.84	\$-20,217,832.61	\$79,622,368.23	\$79,622,368.23	\$0.00	\$79,622,368.23	\$0.00	\$0.00	\$79,622,368.23	\$0.00	\$79,622,368.23	\$0.00	\$0.00
TOTAL CONCEPTO	\$0.00	\$99,840,200.84	\$-20,217,832.61	\$79,622,368.23	\$79,622,368.23	\$0.00	\$79,622,368.23	\$0.00	\$0.00	\$79,622,368.23	\$0.00	\$79,622,368.23	\$0.00	\$0.00

MUNICIPIO DE SAN NICOLAS DE LOS GARZA, N.L.  
(I) Estado sobre el Ejercicio del Presupuesto por: Ramo o Dependencia / Clasificación Económica del Gasto / Distribución geográfica (Entidad Federativa)  
Diciembre de 2019

Divisor: Pesos  
Tipo de gasto: Todos  
Fuente de financiamiento: Todas

RAMO O DEPENDENCIA ENTIDAD FEDERATIVA TIPO DE GASTO CONCEPTO	Presupuesto de Egresos Aprobado	Ampliaciones	Reducciones	Presupuesto Vigente	Comprometido	Presupuesto disponible para comprometer	Devenido	Compromisos sin devengar	Presupuesto vigente sin devengar	Ejercido	Devenido sin ejercer	Pagado	Ejercido sin pagar	Cuentas por pagar
<b>FUENTE DE FINANCIAMIENTO</b>														
6125 - 6125 ESTUDIOS Y PROYECTOS														
11 - Recursos Fiscales	\$0.00	\$1,668,668.28	\$-505,504.17	\$2,363,544.11	\$1,563,842.28	\$999,698.83	\$1,563,842.28	\$0.00	\$999,698.83	\$1,643,842.28	\$0.00	\$1,563,842.28	\$0.00	\$0.00
<b>TOTAL CONCEPTO</b>	\$0.00	\$1,668,668.28	\$-505,504.17	\$2,363,544.11	\$1,563,842.28	\$999,698.83	\$1,563,842.28	\$0.00	\$999,698.83	\$1,643,842.28	\$0.00	\$1,563,842.28	\$0.00	\$0.00
6126 - 6126 TRABAJOS VARIOS EN PARQUES DESC F.														
11 - Recursos Fiscales	\$0.00	\$5,703,756.79	\$0.00	\$5,183,756.70	\$2,064,874.39	\$2,698,882.40	\$2,064,874.39	\$0.00	\$2,698,882.40	\$2,054,874.39	\$0.00	\$2,064,874.39	\$0.00	\$0.00
<b>TOTAL CONCEPTO</b>	\$0.00	\$5,703,756.79	\$0.00	\$5,183,756.70	\$2,064,874.39	\$2,698,882.40	\$2,064,874.39	\$0.00	\$2,698,882.40	\$2,054,874.39	\$0.00	\$2,064,874.39	\$0.00	\$0.00
6141 - 6141 ADECUACIONES VIALES														
11 - Recursos Fiscales	\$0.00	\$1,105,342.74	\$0.00	\$1,105,342.74	\$1,105,342.74	\$0.00	\$1,105,342.74	\$0.00	\$0.00	\$1,105,342.74	\$0.00	\$1,105,342.74	\$0.00	\$0.00
<b>TOTAL CONCEPTO</b>	\$0.00	\$1,105,342.74	\$0.00	\$1,105,342.74	\$1,105,342.74	\$0.00	\$1,105,342.74	\$0.00	\$0.00	\$1,105,342.74	\$0.00	\$1,105,342.74	\$0.00	\$0.00
6142 - 6142 BANQUETAS Y CAMELIONES														
11 - Recursos Fiscales	\$0.00	\$253,087.47	\$0.00	\$253,087.47	\$253,087.47	\$0.00	\$253,087.47	\$0.00	\$0.00	\$253,087.47	\$0.00	\$253,087.47	\$0.00	\$0.00
<b>TOTAL CONCEPTO</b>	\$0.00	\$253,087.47	\$0.00	\$253,087.47	\$253,087.47	\$0.00	\$253,087.47	\$0.00	\$0.00	\$253,087.47	\$0.00	\$253,087.47	\$0.00	\$0.00
6143 - 6143 DRENAJE PLUVIAL														
11 - Recursos Fiscales	\$0.00	\$52,458,853.96	\$-8,825,405.01	\$29,896,448.85	\$45,057,521.51	\$14,547,027.44	\$45,057,521.51	\$0.00	\$14,547,027.44	\$45,057,521.51	\$0.00	\$45,057,521.51	\$0.00	\$0.00
<b>TOTAL CONCEPTO</b>	\$0.00	\$52,458,853.96	\$-8,825,405.01	\$29,896,448.85	\$45,057,521.51	\$14,547,027.44	\$45,057,521.51	\$0.00	\$14,547,027.44	\$45,057,521.51	\$0.00	\$45,057,521.51	\$0.00	\$0.00
6145 - 6145 PAVIMENTACION Y BACHEO														
11 - Recursos Fiscales	\$0.00	\$332,073,771.48	\$-111,832,091.31	\$153,081,680.18	\$137,038,330.68	\$29,042,349.50	\$137,038,330.68	\$0.00	\$29,042,349.50	\$137,038,330.68	\$0.00	\$137,038,330.68	\$0.00	\$0.00
<b>TOTAL CONCEPTO</b>	\$0.00	\$332,073,771.48	\$-111,832,091.31	\$153,081,680.18	\$137,038,330.68	\$29,042,349.50	\$137,038,330.68	\$0.00	\$29,042,349.50	\$137,038,330.68	\$0.00	\$137,038,330.68	\$0.00	\$0.00
6152 - 6152 PUENTES VEHICULARES														
11 - Recursos Fiscales	\$0.00	\$1,379,200.11	\$0.00	\$1,379,200.11	\$1,379,200.11	\$0.00	\$1,379,200.11	\$0.00	\$0.00	\$1,379,200.11	\$0.00	\$1,379,200.11	\$0.00	\$0.00
<b>TOTAL CONCEPTO</b>	\$0.00	\$1,379,200.11	\$0.00	\$1,379,200.11	\$1,379,200.11	\$0.00	\$1,379,200.11	\$0.00	\$0.00	\$1,379,200.11	\$0.00	\$1,379,200.11	\$0.00	\$0.00
6153 - 6153 REHAB PAV AVE LOPEZ MATEOS-AVE 5TA														
11 - Recursos Fiscales	\$0.00	\$498,811.95	\$0.00	\$498,811.95	\$498,811.95	\$0.00	\$498,811.95	\$0.00	\$0.00	\$498,811.95	\$0.00	\$498,811.95	\$0.00	\$0.00
<b>TOTAL CONCEPTO</b>	\$0.00	\$498,811.95	\$0.00	\$498,811.95	\$498,811.95	\$0.00	\$498,811.95	\$0.00	\$0.00	\$498,811.95	\$0.00	\$498,811.95	\$0.00	\$0.00
6155 - 6155 REHABILITACION PAV. AVE. FORTALEC														
11 - Recursos Fiscales	\$0.00	\$1,067,264.00	\$0.00	\$1,067,264.00	\$0.00	\$1,067,264.00	\$0.00	\$0.00	\$1,067,264.00	\$0.00	\$0.00	\$0.00	\$0.00	\$0.00
<b>TOTAL CONCEPTO</b>	\$0.00	\$1,067,264.00	\$0.00	\$1,067,264.00	\$0.00	\$1,067,264.00	\$0.00	\$0.00	\$1,067,264.00	\$0.00	\$0.00	\$0.00	\$0.00	\$0.00
6152 - 6152 REHABILITACION DE PAVIMENTO PORTAF														
11 - Recursos Fiscales	\$0.00	\$2,037,400.00	\$0.00	\$2,037,400.00	\$2,037,400.00	\$0.00	\$2,037,400.00	\$0.00	\$0.00	\$2,037,400.00	\$0.00	\$2,037,400.00	\$0.00	\$0.00
<b>TOTAL CONCEPTO</b>	\$0.00	\$2,037,400.00	\$0.00	\$2,037,400.00	\$2,037,400.00	\$0.00	\$2,037,400.00	\$0.00	\$0.00	\$2,037,400.00	\$0.00	\$2,037,400.00	\$0.00	\$0.00
6156 - 6156 ANDADORES PEATONALES VARIOS PUNTOS														
11 - Recursos Fiscales	\$0.00	\$4,760,864.59	\$-4,760,864.59	\$0.00	\$11,833,418.47	\$4,760,864.59	\$11,833,418.47	\$0.00	\$4,760,864.59	\$11,833,418.47	\$0.00	\$11,833,418.47	\$0.00	\$0.00
<b>TOTAL CONCEPTO</b>	\$0.00	\$4,760,864.59	\$-4,760,864.59	\$0.00	\$11,833,418.47	\$4,760,864.59	\$11,833,418.47	\$0.00	\$4,760,864.59	\$11,833,418.47	\$0.00	\$11,833,418.47	\$0.00	\$0.00

(I) Estado sobre el Ejercicio del Presupuesto por: Ramo o Dependencia / Clasificación Económica del Gasto / Distribución geográfica (Entidad Federativa)

Divisor: Pesos

Tipo de gasto: Todos

Fuente de financiamiento: Todas

RAMO O DEPENDENCIA ENTIDAD FEDERATIVA TIPO DE GASTO CONCEPTO	Acumulados (CONAC)													
	1	2	3	4	5	6=(4-5)	7	8=(5-7)	9=(4-7)	10	11=(7-10)	12	13=(10-12)	14=(7-12)
FUENTE DE FINANCIAMIENTO	Presupuesto de Egresos Aprobado	Ampliaciones	Reducciones	Presupuesto Vigente	Comprometido	Presupuesto disponible para comprometer	Devengado	Compromisos sin devengar	Presupuesto vigente sin devengar	Ejercido	Devengado sin ejercer	Pagado	Ejercido sin pagar	Cuentas por pagar
61566 - 61566 REHABIL. PAVIMENTO ASF DES MPAL 2018 11 - Recursos Fiscales	\$0.00	\$1,500,000.00	\$0.00	\$1,500,000.00	\$1,500,000.00	\$0.00	\$1,500,000.00	\$0.00	\$0.00	\$1,500,000.00	\$0.00	\$1,500,000.00	\$0.00	\$0.00
TOTAL CONCEPTO	\$0.00	\$1,500,000.00	\$0.00	\$1,500,000.00	\$1,500,000.00	\$0.00	\$1,500,000.00	\$0.00	\$0.00	\$1,500,000.00	\$0.00	\$1,500,000.00	\$0.00	\$0.00
61570 - 61570 BACHEO VAR PLINT PROYNFRA 2018 11 - Recursos Fiscales	\$0.00	\$14,472,813.56	\$7,300,304.47	\$7,164,520.11	\$7,086,520.11	\$0.00	\$7,086,520.11	\$0.00	\$0.00	\$7,086,520.11	\$0.00	\$7,086,520.11	\$0.00	\$0.00
TOTAL CONCEPTO	\$0.00	\$14,472,813.56	\$7,300,304.47	\$7,164,520.11	\$7,086,520.11	\$0.00	\$7,086,520.11	\$0.00	\$0.00	\$7,086,520.11	\$0.00	\$7,086,520.11	\$0.00	\$0.00
61571 - 61571 REHABIL. PAVIMENTO ASFALTICO D MPAL 11 - Recursos Fiscales	\$0.00	\$2,002,227.72	\$-2,234,336.71	\$3,767,986.02	\$29,637,496.40	\$1,120,696.42	\$29,637,496.40	\$0.00	\$1,120,696.42	\$29,637,496.40	\$0.00	\$29,637,496.40	\$0.00	\$0.00
TOTAL CONCEPTO	\$0.00	\$2,002,227.72	\$-2,234,336.71	\$3,767,986.02	\$29,637,496.40	\$1,120,696.42	\$29,637,496.40	\$0.00	\$1,120,696.42	\$29,637,496.40	\$0.00	\$29,637,496.40	\$0.00	\$0.00
61572 - 61572 BACHEO MAYOR (FONDOS DESC FINES ES 11 - Recursos Fiscales	\$0.00	\$609,919.83	\$0.00	\$509,919.83	\$509,919.83	\$0.00	\$509,919.83	\$0.00	\$0.00	\$509,919.83	\$0.00	\$509,919.83	\$0.00	\$0.00
TOTAL CONCEPTO	\$0.00	\$609,919.83	\$0.00	\$509,919.83	\$509,919.83	\$0.00	\$509,919.83	\$0.00	\$0.00	\$509,919.83	\$0.00	\$509,919.83	\$0.00	\$0.00
61573 - 61573 REHABIL. DE PAV (DESC FINES E. 2019) 11 - Recursos Fiscales	\$0.00	\$42,000,000.00	\$-2,278,384.37	\$38,871,615.63	\$24,619,602.81	\$15,002,012.82	\$24,619,602.81	\$0.00	\$15,002,012.82	\$24,619,602.81	\$0.00	\$24,619,602.81	\$0.00	\$0.00
TOTAL CONCEPTO	\$0.00	\$42,000,000.00	\$-2,278,384.37	\$38,871,615.63	\$24,619,602.81	\$15,002,012.82	\$24,619,602.81	\$0.00	\$15,002,012.82	\$24,619,602.81	\$0.00	\$24,619,602.81	\$0.00	\$0.00
61574 - 61574 ADECUA Y MITO VALDADES D MPAL 16 11 - Recursos Fiscales	\$0.00	\$1,121,628.16	\$0.00	\$1,121,628.16	\$1,000,626.31	\$61,001.85	\$1,000,626.31	\$0.00	\$61,001.85	\$1,000,626.31	\$0.00	\$1,000,626.31	\$0.00	\$0.00
TOTAL CONCEPTO	\$0.00	\$1,121,628.16	\$0.00	\$1,121,628.16	\$1,000,626.31	\$61,001.85	\$1,000,626.31	\$0.00	\$61,001.85	\$1,000,626.31	\$0.00	\$1,000,626.31	\$0.00	\$0.00
61575 - 61575 PROYECTO ESCULTURAL PICORREDDOR 11 - Recursos Fiscales	\$0.00	\$9,396,460.96	\$0.00	\$9,396,460.96	\$9,396,460.96	\$0.00	\$9,396,460.96	\$0.00	\$0.00	\$9,396,460.96	\$0.00	\$9,396,460.96	\$0.00	\$0.00
TOTAL CONCEPTO	\$0.00	\$9,396,460.96	\$0.00	\$9,396,460.96	\$9,396,460.96	\$0.00	\$9,396,460.96	\$0.00	\$0.00	\$9,396,460.96	\$0.00	\$9,396,460.96	\$0.00	\$0.00
6164 - 6164 ADICUACIONES Y OBRA CIVIL 11 - Recursos Fiscales	\$0.00	\$1,209,313.00	\$0.00	\$1,209,313.00	\$1,209,313.00	\$0.00	\$1,209,313.00	\$0.00	\$0.00	\$1,209,313.00	\$0.00	\$1,209,313.00	\$0.00	\$0.00
TOTAL CONCEPTO	\$0.00	\$1,209,313.00	\$0.00	\$1,209,313.00	\$1,209,313.00	\$0.00	\$1,209,313.00	\$0.00	\$0.00	\$1,209,313.00	\$0.00	\$1,209,313.00	\$0.00	\$0.00
6165 - 6165 CONST CANCHA DEP FONDOS DESC FIN E 2 11 - Recursos Fiscales	\$0.00	\$302,810.81	\$0.00	\$302,810.81	\$302,810.81	\$0.00	\$302,810.81	\$0.00	\$0.00	\$302,810.81	\$0.00	\$302,810.81	\$0.00	\$0.00
TOTAL CONCEPTO	\$0.00	\$302,810.81	\$0.00	\$302,810.81	\$302,810.81	\$0.00	\$302,810.81	\$0.00	\$0.00	\$302,810.81	\$0.00	\$302,810.81	\$0.00	\$0.00
6171 - 6171 SEÑALES, SEMAFOROS Y NOMENCLATURA 11 - Recursos Fiscales	\$0.00	\$1,000,000.00	\$1,004,317.27	\$2,035,622.73	\$3,852,782.28	\$61,892.45	\$3,852,782.28	\$0.00	\$61,892.45	\$3,852,782.28	\$0.00	\$3,852,782.28	\$0.00	\$0.00
TOTAL CONCEPTO	\$0.00	\$1,000,000.00	\$1,004,317.27	\$2,035,622.73	\$3,852,782.28	\$61,892.45	\$3,852,782.28	\$0.00	\$61,892.45	\$3,852,782.28	\$0.00	\$3,852,782.28	\$0.00	\$0.00
6176 - 6176 SUM Y COLOC. JUEGOS INF DES-2019 11 - Recursos Fiscales	\$0.00	\$1,033,622.85	\$0.00	\$1,033,622.85	\$993,726.63	\$2,558,896.22	\$993,726.63	\$0.00	\$2,558,896.22	\$993,726.63	\$0.00	\$993,726.63	\$0.00	\$0.00
TOTAL CONCEPTO	\$0.00	\$1,033,622.85	\$0.00	\$1,033,622.85	\$993,726.63	\$2,558,896.22	\$993,726.63	\$0.00	\$2,558,896.22	\$993,726.63	\$0.00	\$993,726.63	\$0.00	\$0.00

MUNICIPIO DE SAN NICOLAS DE LOS GARZA, N.L.  
(I) Estado sobre el Ejercicio del Presupuesto por: Ramo o Dependencia / Clasificación Económica del Gasto / Distribución geográfica (Entidad Federativa)

Diciembre de 2019

Divisor: Pesos

Tipo de gasto: Todos

Fuente de financiamiento: Todas

Acumulados (CONAC)

RAMO O DEPENDENCIA ENTIDAD FEDERATIVA TIPO DE GASTO CONCEPTO	1	2	3	4	5	6=(4-5)	7	8=(5-7)	9=(4-7)	10	11=(7-10)	12	13=(10-12)	14=(7-12)
61711 - 61711 SEÑALAMIENTO HORIZONTAL DES F.E.19 11 - Recursos Fiscales	\$0.00	\$3,038,544.73	\$0.00	\$3,038,544.73	\$0.00	\$0.00	\$3,038,544.73	\$0.00	\$3,038,544.73	\$3,038,544.73	\$0.00	\$3,038,544.73	\$0.00	\$0.00
<b>TOTAL CONCEPTO</b>	\$0.00	\$3,038,544.73	\$0.00	\$3,038,544.73	\$0.00	\$0.00	\$3,038,544.73	\$0.00	\$3,038,544.73	\$3,038,544.73	\$0.00	\$3,038,544.73	\$0.00	\$0.00
6179 - 6179 SUMI Y COLOCACION BANCAS DESC-2619 11 - Recursos Fiscales	\$0.00	\$3,820,594.56	\$0.00	\$3,820,594.56	\$0.00	\$0.00	\$3,820,594.56	\$0.00	\$3,820,594.56	\$3,820,594.56	\$0.00	\$3,820,594.56	\$0.00	\$0.00
<b>TOTAL CONCEPTO</b>	\$0.00	\$3,820,594.56	\$0.00	\$3,820,594.56	\$0.00	\$0.00	\$3,820,594.56	\$0.00	\$3,820,594.56	\$3,820,594.56	\$0.00	\$3,820,594.56	\$0.00	\$0.00
6194 - 6194 OBRA FEDERAL 25 - Recursos Federales	\$21,505,543.60	\$14,746,174.86	\$-12,864,212.26	\$23,387,885.87	\$23,387,885.87	\$153.88	\$23,387,885.89	\$0.00	\$23,387,885.89	\$23,387,885.89	\$0.00	\$23,387,885.89	\$0.00	\$0.00
<b>TOTAL CONCEPTO</b>	\$21,505,543.60	\$14,746,174.86	\$-12,864,212.26	\$23,387,885.87	\$23,387,885.87	\$153.88	\$23,387,885.89	\$0.00	\$23,387,885.89	\$23,387,885.89	\$0.00	\$23,387,885.89	\$0.00	\$0.00
6196 - 6196 INDIRECTOS 25 - Recursos Federales	\$0.00	\$176,827.43	\$-42.78	\$176,829.65	\$176,829.65	\$199.46	\$176,829.65	\$0.00	\$176,829.65	\$176,829.65	\$0.00	\$176,829.65	\$0.00	\$0.00
<b>TOTAL CONCEPTO</b>	\$0.00	\$176,827.43	\$-42.78	\$176,829.65	\$176,829.65	\$199.46	\$176,829.65	\$0.00	\$176,829.65	\$176,829.65	\$0.00	\$176,829.65	\$0.00	\$0.00
6198 - 6198 PROGRAMA DESARROLLO INSTITUCIONAL 25 - Recursos Federales	\$0.00	\$478,281.64	\$-478,281.64	\$0.00	\$0.00	\$0.00	\$0.00	\$0.00	\$0.00	\$0.00	\$0.00	\$0.00	\$0.00	\$0.00
<b>TOTAL CONCEPTO</b>	\$0.00	\$478,281.64	\$-478,281.64	\$0.00	\$0.00	\$0.00	\$0.00	\$0.00	\$0.00	\$0.00	\$0.00	\$0.00	\$0.00	\$0.00
61984 - 61984 INFRAESTRUCTURA SOCIAL 2018 F B 25 - Recursos Federales	\$0.00	\$552,148.01	\$0.00	\$552,148.01	\$552,148.01	\$0.00	\$552,148.01	\$0.00	\$552,148.01	\$552,148.01	\$0.00	\$552,148.01	\$0.00	\$0.00
<b>TOTAL CONCEPTO</b>	\$0.00	\$552,148.01	\$0.00	\$552,148.01	\$552,148.01	\$0.00	\$552,148.01	\$0.00	\$552,148.01	\$552,148.01	\$0.00	\$552,148.01	\$0.00	\$0.00
62212 - 62212 CONST ESTACIONAMIENTO ROSA 4 VENT 11 - Recursos Fiscales	\$0.00	\$12,689,814.22	\$0.00	\$12,689,814.22	\$12,689,814.22	\$0.00	\$12,689,814.22	\$0.00	\$12,689,814.22	\$12,689,814.22	\$0.00	\$12,689,814.22	\$0.00	\$0.00
<b>TOTAL CONCEPTO</b>	\$0.00	\$12,689,814.22	\$0.00	\$12,689,814.22	\$12,689,814.22	\$0.00	\$12,689,814.22	\$0.00	\$12,689,814.22	\$12,689,814.22	\$0.00	\$12,689,814.22	\$0.00	\$0.00
62221 - 62221 OBRAS COMPLEMENTARIAS 11 - Recursos Fiscales	\$0.00	\$90,616,255.54	\$-79,768,591.28	\$10,847,664.26	\$7,697,273.68	\$3,153,390.58	\$7,697,273.68	\$0.00	\$7,697,273.68	\$7,697,273.68	\$0.00	\$7,697,273.68	\$0.00	\$0.00
<b>TOTAL CONCEPTO</b>	\$0.00	\$90,616,255.54	\$-79,768,591.28	\$10,847,664.26	\$7,697,273.68	\$3,153,390.58	\$7,697,273.68	\$0.00	\$7,697,273.68	\$7,697,273.68	\$0.00	\$7,697,273.68	\$0.00	\$0.00
6223 - 6223 REMO Y EQUIP TEATRO PROYNERA 2018 11 - Recursos Fiscales	\$0.00	\$5,109,325.27	\$0.00	\$5,109,325.27	\$5,109,325.27	\$1,695,384.20	\$5,109,325.27	\$0.00	\$5,109,325.27	\$5,109,325.27	\$0.00	\$5,109,325.27	\$0.00	\$0.00
<b>TOTAL CONCEPTO</b>	\$0.00	\$5,109,325.27	\$0.00	\$5,109,325.27	\$5,109,325.27	\$1,695,384.20	\$5,109,325.27	\$0.00	\$5,109,325.27	\$5,109,325.27	\$0.00	\$5,109,325.27	\$0.00	\$0.00
62234 - 62234 CONS EDIF SEGURIDAD PROYNERA 2018 11 - Recursos Fiscales	\$0.00	\$5,184,294.31	\$0.00	\$5,184,294.31	\$5,184,294.31	\$1,070,018.10	\$5,184,294.31	\$0.00	\$5,184,294.31	\$5,184,294.31	\$0.00	\$5,184,294.31	\$0.00	\$0.00
<b>TOTAL CONCEPTO</b>	\$0.00	\$5,184,294.31	\$0.00	\$5,184,294.31	\$5,184,294.31	\$1,070,018.10	\$5,184,294.31	\$0.00	\$5,184,294.31	\$5,184,294.31	\$0.00	\$5,184,294.31	\$0.00	\$0.00
62235 - 62235 REMO ESTACION SEG USO PROYNERA18 11 - Recursos Fiscales	\$0.00	\$11,527,343.89	\$0.00	\$11,527,343.89	\$11,527,343.89	\$1,293,949.87	\$11,527,343.89	\$0.00	\$11,527,343.89	\$11,527,343.89	\$0.00	\$11,527,343.89	\$0.00	\$0.00
<b>TOTAL CONCEPTO</b>	\$0.00	\$11,527,343.89	\$0.00	\$11,527,343.89	\$11,527,343.89	\$1,293,949.87	\$11,527,343.89	\$0.00	\$11,527,343.89	\$11,527,343.89	\$0.00	\$11,527,343.89	\$0.00	\$0.00

(I) Estado sobre el Ejercicio del Presupuesto por Ramo o Dependencia / Clasificación Económica del Gasto / Distribución geográfica (Entidad Federativa)

RAMO O DEPENDENCIA ENTIDAD FEDERATIVA TIPO DE GASTO CONCEPTO FUENTE DE FINANCIAMIENTO	Acumulados (CONAC)													
	1 Presupuesto de Egresos Aprobado	2 Ampliaciones	3 Reducciones	4 Presupuesto Vigente	5 Comprometido	6=(4-5) Presupuesto disponible para comprometer	7 Devengado	8=(5-7) Compromisos sin devengar	9=(4-7) Presupuesto vigente sin devengar	10 Ejercido	11=(7-10) Devengado sin ejercer	12 Pagado	13=(10-12) Ejercido sin pagar	14=(7-12) Cuentas por pagar
62206 - 62236 MITO. DIVIENSOR EDIFICIOS PUBLICOS 11 - Recursos Fiscales	\$0.00	\$6,520,000.00	\$-1,260,569.26	\$5,259,430.74	\$6,429,724.75	\$1,169,293.99	\$6,429,724.75	\$0.00	\$1,169,293.99	\$6,429,724.75	\$0.00	\$6,429,724.75	\$0.00	\$0.00
TOTAL CONCEPTO	\$0.00	\$4,500,000.00	\$-1,302,899.26	\$3,197,100.74	\$6,429,724.75	\$1,169,293.99	\$6,429,724.75	\$0.00	\$1,169,293.99	\$6,429,724.75	\$0.00	\$6,429,724.75	\$0.00	\$0.00
62237 - 62237 REN GIMNASIO J NAVARRO PROTINFR19 11 - Recursos Fiscales	\$0.00	\$15,600,000.00	\$-3,014,664.79	\$11,585,335.21	\$11,025,316.21	\$0.00	\$11,025,316.21	\$0.00	\$0.00	\$11,025,316.21	\$0.00	\$11,025,316.21	\$0.00	\$0.00
TOTAL CONCEPTO	\$0.00	\$15,600,000.00	\$-3,014,664.79	\$11,585,335.21	\$11,025,316.21	\$0.00	\$11,025,316.21	\$0.00	\$0.00	\$11,025,316.21	\$0.00	\$11,025,316.21	\$0.00	\$0.00
62238 - 62238 CONST GIMNASIO MIRADOR PROTINFR19 11 - Recursos Fiscales	\$0.00	\$25,000,000.00	\$-5,000,000.00	\$20,000,000.00	\$19,500,835.22	\$499,164.78	\$19,500,835.22	\$0.00	\$499,164.78	\$19,500,835.22	\$0.00	\$19,500,835.22	\$0.00	\$0.00
TOTAL CONCEPTO	\$0.00	\$25,000,000.00	\$-5,000,000.00	\$20,000,000.00	\$19,500,835.22	\$499,164.78	\$19,500,835.22	\$0.00	\$499,164.78	\$19,500,835.22	\$0.00	\$19,500,835.22	\$0.00	\$0.00
62239 - 62239 CONST SANITARIOS SER PUBL (DES FN 11 - Recursos Fiscales	\$0.00	\$2,000,000.00	\$-2,000.00	\$1,998,000.00	\$0.00	\$1,998,000.00	\$0.00	\$0.00	\$0.00	\$1,998,000.00	\$0.00	\$1,998,000.00	\$0.00	\$0.00
TOTAL CONCEPTO	\$0.00	\$2,000,000.00	\$-2,000.00	\$1,998,000.00	\$0.00	\$1,998,000.00	\$0.00	\$0.00	\$0.00	\$1,998,000.00	\$0.00	\$1,998,000.00	\$0.00	\$0.00
62249 - 62249 REHAS MODULOS DIF DIVIENSOS DES E19 11 - Recursos Fiscales	\$0.00	\$5,910,302.95	\$0.00	\$5,910,302.95	\$1,773,114.06	\$4,137,188.89	\$1,773,114.06	\$0.00	\$4,137,188.89	\$1,773,114.06	\$0.00	\$1,773,114.06	\$0.00	\$0.00
TOTAL CONCEPTO	\$0.00	\$5,910,302.95	\$0.00	\$5,910,302.95	\$1,773,114.06	\$4,137,188.89	\$1,773,114.06	\$0.00	\$4,137,188.89	\$1,773,114.06	\$0.00	\$1,773,114.06	\$0.00	\$0.00
62241 - 62241 TRABAJOS EDIFICIO P. CIVIL DESIC 19 11 - Recursos Fiscales	\$0.00	\$95,863.31	\$0.00	\$95,863.31	\$29,793.03	\$66,070.28	\$29,793.03	\$0.00	\$66,070.28	\$29,793.03	\$0.00	\$29,793.03	\$0.00	\$0.00
TOTAL CONCEPTO	\$0.00	\$95,863.31	\$0.00	\$95,863.31	\$29,793.03	\$66,070.28	\$29,793.03	\$0.00	\$66,070.28	\$29,793.03	\$0.00	\$29,793.03	\$0.00	\$0.00
62242 - 62242 REHAS UNIDAD DEF NOGALAR DES FE19 11 - Recursos Fiscales	\$0.00	\$4,499,837.24	\$0.00	\$4,499,837.24	\$1,685,901.26	\$2,813,935.98	\$1,685,901.26	\$0.00	\$2,813,935.98	\$1,685,901.26	\$0.00	\$1,685,901.26	\$0.00	\$0.00
TOTAL CONCEPTO	\$0.00	\$4,499,837.24	\$0.00	\$4,499,837.24	\$1,685,901.26	\$2,813,935.98	\$1,685,901.26	\$0.00	\$2,813,935.98	\$1,685,901.26	\$0.00	\$1,685,901.26	\$0.00	\$0.00
62243 - 62243 REMOO UNIDADES DEPORTIVAS DES FE19 11 - Recursos Fiscales	\$0.00	\$40,000,000.00	\$0.00	\$40,000,000.00	\$13,111,672.37	\$26,888,327.63	\$13,111,672.37	\$0.00	\$26,888,327.63	\$13,111,672.37	\$0.00	\$13,111,672.37	\$0.00	\$0.00
TOTAL CONCEPTO	\$0.00	\$40,000,000.00	\$0.00	\$40,000,000.00	\$13,111,672.37	\$26,888,327.63	\$13,111,672.37	\$0.00	\$26,888,327.63	\$13,111,672.37	\$0.00	\$13,111,672.37	\$0.00	\$0.00
62244 - 62244 REHAS. UNIDADES DEPORTIVAS 11 - Recursos Fiscales	\$0.00	\$4,000,174.52	\$0.00	\$4,000,174.52	\$2,897,504.49	\$1,102,670.03	\$2,897,504.49	\$0.00	\$1,102,670.03	\$2,897,504.49	\$0.00	\$2,897,504.49	\$0.00	\$0.00
TOTAL CONCEPTO	\$0.00	\$4,000,174.52	\$0.00	\$4,000,174.52	\$2,897,504.49	\$1,102,670.03	\$2,897,504.49	\$0.00	\$1,102,670.03	\$2,897,504.49	\$0.00	\$2,897,504.49	\$0.00	\$0.00
9111 - 9111 PRESTAMO MAJHO 25 - Recursos Federales	\$30,873,247.84	\$0.00	\$0.00	\$30,873,247.84	\$30,873,247.84	\$0.00	\$30,873,247.84	\$0.00	\$0.00	\$30,873,247.84	\$0.00	\$30,873,247.84	\$0.00	\$0.00
TOTAL CONCEPTO	\$30,873,247.84	\$0.00	\$0.00	\$30,873,247.84	\$30,873,247.84	\$0.00	\$30,873,247.84	\$0.00	\$0.00	\$30,873,247.84	\$0.00	\$30,873,247.84	\$0.00	\$0.00
9115 - 9115 PRESTAMO AFIRME 45 MP 25 - Recursos Federales	\$174,400.00	\$0.00	\$0.00	\$174,400.00	\$174,400.00	\$0.00	\$174,400.00	\$0.00	\$0.00	\$174,400.00	\$0.00	\$174,400.00	\$0.00	\$0.00
TOTAL CONCEPTO	\$174,400.00	\$0.00	\$0.00	\$174,400.00	\$174,400.00	\$0.00	\$174,400.00	\$0.00	\$0.00	\$174,400.00	\$0.00	\$174,400.00	\$0.00	\$0.00

MUNICIPIO DE SAN NICOLAS DE LOS GARZA, N.L.  
(I) Estado sobre el Ejercicio del Presupuesto por Ramo o Dependencia / Clasificación Económica del Gasto / Distribución geográfica (Entidad Federativa)

Diciembre de 2019

Divisor: Pesos

Tipo de gasto: Todos

Fuente de financiamiento: Todas

RAMO O DEPENDENCIA ENTIDAD FEDERATIVA TIPO DE GASTO CONCEPTO FUENTE DE FINANCIAMIENTO	Acumulados (CONAC)													
	1	2	3	4	5	6=(4-5)	7	8=(5-7)	9=(4-7)	10	11=(7-10)	12	13=(10-12)	14=(7-12)
Presupuesto de Egresos Aprobado	Ampliaciones	Reducciones	Presupuesto Vigente	Comprometido	Presupuesto disponible para comprometer	Devengado	Compromisos sin devengar	Presupuesto vigente sin devengar	Ejercido	Devengado sin ejercer	Pagado	Ejercido sin pagar	Cuentas por pagar	
9116 - 9116 CAPITAL PRESTAMO AFIRME 25 - Recursos Federales	\$0.00	\$0.00	\$0.00	\$2,750,000.00	\$2,750,000.00	\$0.00	\$2,750,000.00	\$0.00	\$0.00	\$2,750,000.00	\$0.00	\$2,750,000.00	\$0.00	\$0.00
9211 - 9211 INTERESES DE PRESTAMOS 15 - Recursos Federales 25 - Recursos Federales	\$0.00	\$14,487,533.87	\$-237,777.00	\$14,249,756.87	\$4,622,842.22	\$6,817,214.45	\$4,622,842.22	\$6,817,214.45	\$4,622,842.22	\$4,622,842.22	\$4,622,842.22	\$4,622,842.22	\$0.00	\$0.00
9911 - 9911 ADEJALS 11 - Recursos Fiscales	\$0.00	\$27,378,010.72	\$-2,667,898.31	\$14,782,112.41	\$14,482,118.95	\$219,893.46	\$14,482,118.95	\$219,893.46	\$14,482,118.95	\$14,482,118.95	\$14,482,118.95	\$14,482,118.95	\$0.00	\$0.00
9991 - 9991 DIVERSOS 11 - Recursos Fiscales	\$0.00	\$3,498,227.79	\$-972,862.83	\$2,525,364.96	\$2,227,538.92	\$307,826.04	\$2,227,538.92	\$307,826.04	\$2,227,538.92	\$2,227,538.92	\$2,227,538.92	\$2,227,538.92	\$0.00	\$0.00
<b>TOTAL CONCEPTO</b>	<b>\$0.00</b>	<b>\$18,875,802.58</b>	<b>\$-2,900,667.84</b>	<b>\$31,805,774.54</b>	<b>\$24,332,609.89</b>	<b>\$3,477,160.55</b>	<b>\$24,332,609.89</b>	<b>\$3,477,160.55</b>	<b>\$24,332,609.89</b>	<b>\$24,332,609.89</b>	<b>\$24,332,609.89</b>	<b>\$24,332,609.89</b>	<b>\$0.00</b>	<b>\$0.00</b>
<b>TOTAL TIPO DE GASTO</b>	<b>\$0.00</b>	<b>\$18,875,802.58</b>	<b>\$-2,900,667.84</b>	<b>\$31,805,774.54</b>	<b>\$24,332,609.89</b>	<b>\$3,477,160.55</b>	<b>\$24,332,609.89</b>	<b>\$3,477,160.55</b>	<b>\$24,332,609.89</b>	<b>\$24,332,609.89</b>	<b>\$24,332,609.89</b>	<b>\$24,332,609.89</b>	<b>\$0.00</b>	<b>\$0.00</b>
<b>TOTAL ENTIDAD FEDERATIVA</b>	<b>\$0.00</b>	<b>\$18,875,802.58</b>	<b>\$-2,900,667.84</b>	<b>\$31,805,774.54</b>	<b>\$24,332,609.89</b>	<b>\$3,477,160.55</b>	<b>\$24,332,609.89</b>	<b>\$3,477,160.55</b>	<b>\$24,332,609.89</b>	<b>\$24,332,609.89</b>	<b>\$24,332,609.89</b>	<b>\$24,332,609.89</b>	<b>\$0.00</b>	<b>\$0.00</b>
<b>TOTAL RAMO O DEPENDENCIA</b>	<b>\$0.00</b>	<b>\$18,875,802.58</b>	<b>\$-2,900,667.84</b>	<b>\$31,805,774.54</b>	<b>\$24,332,609.89</b>	<b>\$3,477,160.55</b>	<b>\$24,332,609.89</b>	<b>\$3,477,160.55</b>	<b>\$24,332,609.89</b>	<b>\$24,332,609.89</b>	<b>\$24,332,609.89</b>	<b>\$24,332,609.89</b>	<b>\$0.00</b>	<b>\$0.00</b>

# **ANEXO H**

**Avance Físico-Financiero de Fondo para la  
Infraestructura Social Municipal.**



**SAN NICOLÁS**  
DE LOS GARZA  
GOBIERNO DE LA CIUDAD

SECRETARIA DE FINANZAS  
Y TESORERIA MUNICIPAL

Oficio N° SFyT/O.P-1601-2020-001

ING. GENARO ALANIS DE LA FUENTE  
SECRETARIO DE DESARROLLO SOCIAL DEL ESTADO DE NUEVO LEON.  
PRESENTE.

Por este conducto le envío el informe sobre el avance Físico – Financiero correspondiente al Fondo de Infraestructura Social Municipal del Cuarto Trimestre para el ejercicio fiscal 2019. (Se adjunta formato)

Lo anterior para dar cumplimiento con el artículo 33 fracción II inciso d y f de la Ley de Coordinación Fiscal.

Sin más por el momento y esperando que esta información le sea de utilidad, aprovecho la ocasión para enviarle un cordial saludo y reiterarle la seguridad de mi más distinguidas consideraciones.

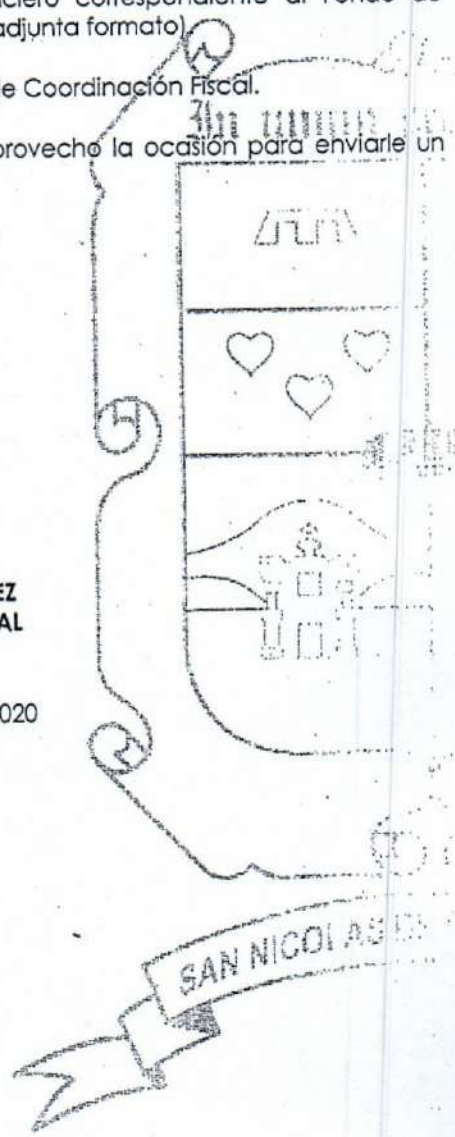
ATENTAMENTE,

  
LIC. ROLANDO OLIVERIO RODRIGUEZ HERNANDEZ  
SECRETARIO DE FINANZAS Y TESORERO MUNICIPAL

San Nicolás de los Garza N.L. a 21 de Enero de 2020

c.c.p. Archivo

Marcelo 12:13  
SECRETARIA DE DESARROLLO SOCIAL  
23 ENE 2020  
**RECIBIDO**



SAN NICOLAS DE LOS GARZA





# **ANEXO I**

**Subsidios y Descuentos Otorgados por  
Contribuciones al 31 de Diciembre 2019**



GOBIERNO MUNICIPAL  
**SAN NICOLÁS**  
DE LOS GARZA

**SECRETARIA DE FINANZAS  
Y TESORERÍA MUNICIPAL**  
DIRECCION DE INGRESOS

SFYT/D. ING/C-005/2020  
San Nicolás de los Garza, N.L. a 15 de Enero 2020

**CP. ROBERTO CARLOS GARZA ESPINOSA**  
**DIRECTOR DE CONTROL PRESUPUESTAL Y CONTABILIDAD**  
**P R E S E N T E:**

Adjunto al presente envío a usted, informe de bonificaciones aplicadas en el cuarto trimestre del año 2019.

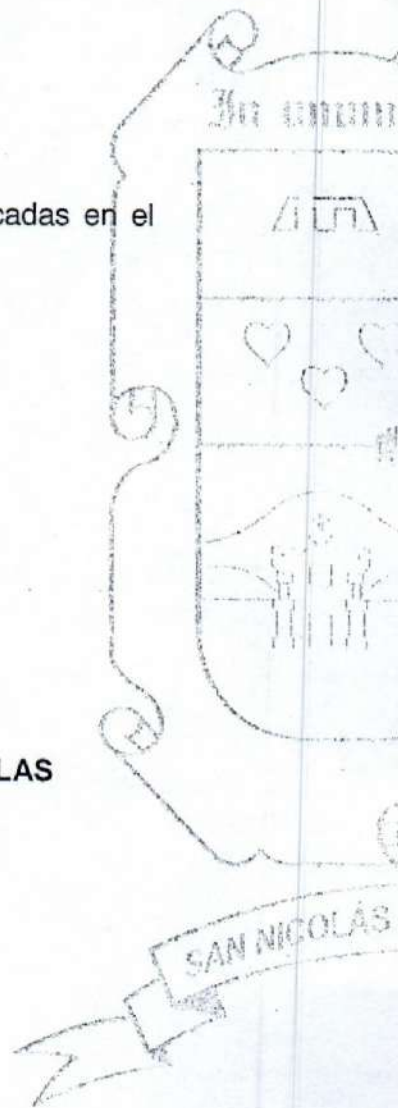
Sin otro asunto en particular, quedo de usted.

**A T E N T A M E N T E:**

**C.P. SERAFIN TREVIÑO SALINAS**  
**DIRECTOR DE INGRESOS**  
**SRIA. DE FINANZAS Y TESORERIA MPAL. DE SAN NICOLAS**



\*ecj  
\*c.c.p Archivo



REPORTE DE BONIFICACIONES

OCTUBRE DEL 2019

Concepto	Nombre Concepto	Bon.Importe	Bon.Recargo	Bon.Sancion	Bon.Gasto	Bon.Otros	Total
5000	PREDIAL	\$ -	\$ 851,927.20	\$ 6,635.10	\$ 3,656.00	\$ -	\$ 862,218.30
5003	REZAGO DE IMPUESTO PREDIAL	\$ -	\$ 496.50	\$ -	\$ -	\$ -	\$ 496.50
5005	D.P.T.M.	\$ 4,718.40	\$ -	\$ -	\$ -	\$ -	\$ 4,718.40
6602	SERV. DE MANT. DE GAVETAS	\$ -	\$ 1,281.27	\$ -	\$ -	\$ 938.01	\$ 1,281.27
6706	CAJONES ESTACIONAMIENTO PART	\$ 2,436.65	\$ 3,727.32	\$ -	\$ 230.07	\$ -	\$ 6,394.04
6709	MERCADOS AMBULANTES	\$ -	\$ 6,557.88	\$ -	\$ -	\$ -	\$ 6,557.88
6710	CALCOMANIAS DE ESTACIONOMET	\$ 1,732.00	\$ -	\$ -	\$ -	\$ -	\$ 1,732.00
6711	CAJONES ESTACIONAMIENTO EXC.	\$ 1,552.51	\$ -	\$ -	\$ -	\$ -	\$ 1,552.51
7005	ARRENDAMIENTO DE PANTEONES	\$ -	\$ 2,269.59	\$ -	\$ -	\$ -	\$ 2,269.59
7006	SALON FIESTA AMIGO	\$ 4,900.50	\$ -	\$ -	\$ -	\$ -	\$ 4,900.50
7302	RECUPERACION DE TESTAMENTOS	\$ 1.00	\$ -	\$ -	\$ -	\$ -	\$ 1.00
8000	MULTAS DE TRANSITO	\$ 810,881.34	\$ -	\$ -	\$ -	\$ -	\$ 810,881.34
8003	MULTAS DE COMERCIO Y ESPECTA	\$ 8,871.45	\$ 88.72	\$ -	\$ -	\$ -	\$ 8,960.17
8006	MULTAS DE ECOLOGIA	\$ 21,329.10	\$ 680.47	\$ -	\$ -	\$ -	\$ 22,009.57
8007	MULTAS DE ESTACIONOMETROS	\$ 4,304.90	\$ -	\$ -	\$ -	\$ -	\$ 4,304.90
8008	MULTAS DE PROTECCION CIVIL	\$ 11,828.60	\$ 92.94	\$ -	\$ -	\$ -	\$ 11,921.54
8009	MULTAS DE LIMPIA	\$ 1,329.90	\$ 66.49	\$ -	\$ -	\$ -	\$ 1,396.39
8025	MULTAS DESARROLLO URBANO (IN	\$ 5,914.30	\$ 354.86	\$ -	\$ -	\$ -	\$ 6,269.16
8198	ACTUALIZACION DERECHOS	\$ 1,032.09	\$ -	\$ -	\$ -	\$ -	\$ 1,032.09
8201	RECARGOS DE ADQUISICION DE INI	\$ -	\$ 27,778.66	\$ -	\$ -	\$ -	\$ 27,778.66
8213	RECARGOS CONV. IMPUESTO.PRED	\$ 6,063.00	\$ -	\$ -	\$ -	\$ -	\$ 6,063.00
8214	RECARGOS POR CONV. DERECHOS	\$ 1,196.80	\$ -	\$ -	\$ -	\$ -	\$ 1,196.80
9004	MULTA PERMISO DE CONSTRUCCIO	\$ 6,492.45	\$ -	\$ -	\$ -	\$ -	\$ 6,492.45
9007	REZAGO DE EVASION DE IMPUESTO	\$ -	\$ 12,927.55	\$ -	\$ -	\$ -	\$ 12,927.55
<b>S U M A</b>		\$ 894,584.99	\$ 908,249.45	\$ 6,635.10	\$ 3,886.07	\$ 938.01	\$ 1,813,355.61

**REPORTE DE BONIFICACIONES  
NOVIEMBRE DEL 2019**

Concepto	Nombre Concepto	Bon. Importe	Bon. Recargo	Bon. Sancion	Bon. Gasto	Bon. Otros	Total
5000	PREDIAL	\$ -	\$ 911,912.78	\$ 3,285.00	\$ 2,919.20	\$ -	\$ 918,116.98
5003	REZAGO DE IMPUESTO PRED	\$ -	\$ 1,215.40	\$ -	\$ -	\$ -	\$ 1,215.40
5005	D.P.T.M.	\$ 1,986.72	\$ -	\$ -	\$ -	\$ -	\$ 1,986.72
5100	ADQUISICION DE INMUEBLES	\$ 15,288.26	\$ -	\$ -	\$ -	\$ -	\$ 15,288.26
5200	DIVER. Y ESPECTACULOS PUB	\$ 11,877,222.03	\$ 1,360,664.12	\$ -	\$ -	\$ -	\$ 13,237,886.15
6313	DEPOSITO CON CERV. SERV	\$ -	\$ 423.39	\$ -	\$ -	\$ -	\$ 423.39
6329	REST. BAR CON AREA MAYOR	\$ -	\$ 4,410.35	\$ 14,105.00	\$ 1,410.50	\$ -	\$ 19,925.85
6602	SERV. DE MANT. DE GAVETAS	\$ -	\$ 6,799.66	\$ -	\$ -	\$ -	\$ 6,799.66
6706	CAJONES ESTACIONAMIENTO	\$ 6,635.26	\$ 88.71	\$ -	\$ -	\$ -	\$ 6,723.97
6709	MERCADOS AMBULANTES	\$ -	\$ 11,303.49	\$ -	\$ -	\$ -	\$ 11,303.49
6710	CALCOMANIAS DE ESTACION	\$ 1,237.50	\$ -	\$ -	\$ -	\$ -	\$ 1,237.50
6711	CAJONES ESTACIONAMIENTO	\$ 177.43	\$ -	\$ -	\$ -	\$ -	\$ 177.43
7005	ARRENDAMIENTO DE PANTEC	\$ -	\$ 2,531.89	\$ -	\$ -	\$ -	\$ 2,531.89
7006	SALON FIESTA AMIGO	\$ 1,742.40	\$ -	\$ -	\$ -	\$ -	\$ 1,742.40
8000	MULTAS DE TRANSITO	\$ 865,544.03	\$ -	\$ -	\$ -	\$ -	\$ 865,544.03
8002	MULTAS DES. URB. Y O. PUB.	\$ 101,388.00	\$ -	\$ -	\$ -	\$ -	\$ 101,388.00
8004	MULTAS DE LOTES BALDIOS	\$ 165,195.02	\$ 43,627.97	\$ -	\$ -	\$ 10,184.92	\$ 219,007.91
8007	MULTAS DE ESTACIONOMETR	\$ 4,408.90	\$ -	\$ -	\$ -	\$ -	\$ 4,408.90
8009	MULTAS DE LIMPIA	\$ 10,239.50	\$ 4,809.18	\$ -	\$ -	\$ -	\$ 15,048.68
8022	MULTAS INSPECCION ECOLO	\$ 10,138.80	\$ 202.78	\$ -	\$ -	\$ -	\$ 10,341.58
8025	MULTAS DESARROLLO URBAN	\$ 12,673.50	\$ 152.08	\$ -	\$ -	\$ -	\$ 12,825.58
8109	ACTUALIZACION DE IMPUEST	\$ 311,710.62	\$ -	\$ -	\$ -	\$ -	\$ 311,710.62
8198	ACTUALIZACION DERECHOS	\$ 2,660.49	\$ -	\$ -	\$ -	\$ -	\$ 2,660.49
8201	RECARGOS DE ADQUISICION	\$ -	\$ 108,706.93	\$ -	\$ -	\$ -	\$ 108,706.93
8202	RECARGOS DE DERECHOS	\$ 2,404.13	\$ -	\$ -	\$ -	\$ -	\$ 2,404.13
8213	RECARGOS CONV. IMPUESTO	\$ 9,555.00	\$ -	\$ -	\$ -	\$ -	\$ 9,555.00
8214	RECARGOS POR CONV. DERE	\$ 1,600.90	\$ -	\$ -	\$ -	\$ -	\$ 1,600.90
9004	MULTA PERMISO DE CONSTR	\$ 8,409.90	\$ -	\$ -	\$ -	\$ -	\$ 8,409.90
9007	REZAGO DE EVASION DE IMPU	\$ -	\$ 14,725.90	\$ -	\$ -	\$ -	\$ 14,725.90
<b>S U M A</b>		\$ 13,410,218.39	\$ 2,471,574.63	\$ 17,390.00	\$ 4,329.70	\$ 10,184.92	\$ 15,913,697.64

**REPORTE DE BONIFICACIONES  
DICIEMBRE DEL 2019**

Concepto	Nombre Concepto	Bon.Importe	Bon.Recargo	Bon.Sancion	Bon.Gasto	Bon.Otros	Total
5000	PREDIAL	\$ 1,801.50	\$ 1,305,487.95	\$ 4,138.20	\$ 3,645.60	\$ -	\$ 1,315,073.25
5005	D.P.T.M.	\$ 4,317.60	\$ -	\$ -	\$ -	\$ -	\$ 4,317.60
6316	MINISUPER Y TIENDAS DE COMERCIO	\$ -	\$ 1,129.16	\$ 3,385.20	\$ 338.52	\$ -	\$ 4,852.88
6602	SERV. DE MANT. DE GAVETA	\$ -	\$ 2,255.98	\$ -	\$ -	\$ -	\$ 2,255.98
6706	CAJONES ESTACIONAMIENTO	\$ 1,177.88	\$ -	\$ -	\$ -	\$ -	\$ 1,177.88
6709	MERCADOS AMBULANTES	\$ -	\$ 2,303.95	\$ -	\$ -	\$ -	\$ 2,303.95
7006	SALON FIESTA AMIGO	\$ 2,178.00	\$ -	\$ -	\$ -	\$ -	\$ 2,178.00
8000	MULTAS DE TRANSITO	\$ 928,924.47	\$ -	\$ -	\$ -	\$ -	\$ 928,924.47
8004	MULTAS DE LOTES BALDIOS	\$ 16,248.96	\$ -	\$ -	\$ -	\$ -	\$ 16,248.96
8007	MULTAS DE ESTACIONOMETRICO	\$ 11,625.72	\$ -	\$ -	\$ -	\$ -	\$ 11,625.72
8009	MULTAS DE LIMPIA	\$ 5,499.80	\$ 560.73	\$ -	\$ -	\$ -	\$ 6,060.53
8026	MULTA RUIDO (INSPECCION)	\$ 1,509.80	\$ 380.18	\$ -	\$ -	\$ -	\$ 1,889.98
8198	ACTUALIZACION DERECHOS	\$ 514.68	\$ -	\$ -	\$ -	\$ -	\$ 514.68
8201	RECARGOS DE ADQUISICION	\$ -	\$ 80,670.00	\$ -	\$ -	\$ -	\$ 80,670.00
8202	RECARGOS DE DERECHOS	\$ 2,477.31	\$ -	\$ -	\$ -	\$ -	\$ 2,477.31
8213	RECARGOS CONV. IMPUESTO	\$ 1,186.40	\$ -	\$ -	\$ -	\$ -	\$ 1,186.40
8214	RECARGOS POR CONV. DER.	\$ 125.40	\$ -	\$ -	\$ -	\$ -	\$ 125.40
9004	MULTA PERMISO DE CONSTRUCCION	\$ 2,869.20	\$ -	\$ -	\$ -	\$ -	\$ 2,869.20
9007	REZAGO DE EVASION DE IMPUESTOS	\$ -	\$ 8,487.50	\$ -	\$ -	\$ -	\$ 8,487.50
<b>S U M A</b>		<b>\$ 980,456.72</b>	<b>\$ 1,401,275.45</b>	<b>\$ 7,523.40</b>	<b>\$ 3,984.12</b>	<b>\$ -</b>	<b>\$ 2,393,239.69</b>

# **ANEXO J**

**Estado Analítico del Ramo 33**

MUNICIPIO DE SAN NICOLAS DE LOS GARZA, NUEVO LEON  
 SECRETARIA DE FINANZAS Y TESORERIA MUNICIPAL  
 AL MES DE DICIEMBRE DE 2019  
 (MILES DE PESOS)

R A M O 33

INGRESOS	TRIM	ACUM	EGRESOS	TRIM	ACUM
<b><u>FORTALECIMIENTO MUNICIPAL</u></b>					
1.- APORTACION FEDERAL	74,161,067	296,644,269	1.-DEUDA PUBLICA	37,215,704	129,290,284
2.- RENDIMIENTOS	140,486	511,052	2.-SEGURIDAD	14,410,552	54,247,542
	<u>74,301,554</u>	<u>297,155,321</u>	3.-OTROS REQUERIMIENTOS	42,313,556	113,617,496
				<u>93,939,813</u>	<u>297,155,321</u>
<b><u>INFRAESTRUCTURA SOCIAL</u></b>					
1.- APORTACION FEDERAL	2,395,408	23,954,082	1.-OBRA FEDERAL	16,627,122	23,387,352
2.- RENDIMIENTOS	62,218	152,004	2.-GASTOS INDIRECTOS	328,541	718,389
	<u>2,457,626</u>	<u>24,106,086</u>	3.- DESARROLLO INSTITUCIONAL	-	-
				<u>16,955,662</u>	<u>24,105,741</u>
<b>TOTAL</b>	<b><u>76,759,180</u></b>	<b><u>321,261,407</u></b>	<b>TOTAL</b>	<b><u>110,895,475</u></b>	<b><u>321,261,062</u></b>



# ANEXO K

## Avances en el Cumplimiento de la Ley General de la Contabilidad Gubernamental

- 1.-Estado de Flujo de Efectivo.
- 2.-Estado de Situación Financiera.
- 3.-Estado de Actividades.
- 4.-Estado de Cambios en la Situación Financiera.
- 5.-Estado Analítico del Activo.
- 6.-Estado Analítico de la Deuda y Otros Pasivos.
- 7.-Estado de Variación en la Hacienda Publica /Patrimonio.

# **ANEXO K**

**1.-Estado de Flujo de Efectivo.**

Municipio de San Nicolás de los Garza, Nuevo León  
Estado de Flujos de Efectivo  
Del 1 de enero al 31 de diciembre de 2019 y 2018  
(Pesos)

Concepto	2019	2018
<b>Flujos de Efectivo de las Actividades de Operación</b>		
<b>Origen</b>		
Impuestos	2,438,645,856	1,995,958,385
Cuotas y Aportaciones de Seguridad Social	432,463,703	412,029,264
Contribuciones de mejoras	14,593,499	12,452,286
Derechos	990	0
Productos	60,317,905	80,859,942
Aprovechamientos de Tipo Corriente	36,540,325	59,904,795
Ingresos por Venta de Bienes y Servicios	121,377,557	105,883,453
Participaciones y Aportaciones	0	0
Transferencias, Asignaciones y Subsidios y Otras Ayudas	1,722,910,710	1,228,823,725
Otros Orígenes de Operación	43,111,817	116,004,921
	5,329,550	0
<b>Aplicación</b>		
Servicios Personales	1,776,943,086	1,624,885,390
Materiales y Suministros	548,269,765	497,518,331
Servicios Generales	212,009,582	180,601,670
Transferencias Internas y Asignaciones al Sector Público	588,117,861	458,610,994
Transferencias al resto del Sector Público	0	0
Subsidios y Subvenciones	62,920,090	16,515,564
Ayudas Sociales	0	0
Pensiones y Jubilaciones	48,057,982	27,722,911
Transferencias a Fideicomisos, Mandatos y Contratos Análogos	165,698,983	134,624,211
Transferencias a la Seguridad Social	0	0
Donativos	0	0
Transferencias al Exterior	0	0
Participaciones	0	0
Aportaciones	0	0
Convenios	0	0
Otras Aplicaciones de Operación	171,866,823	209,291,709
<b>Flujos Netos de Efectivo por Actividades de Operación</b>	<b>669,702,770</b>	<b>471,072,996</b>
<b>Flujos de Efectivo de las Actividades de Inversión</b>		
<b>Origen</b>		
Bienes Inmuebles, Infraestructura y Construcciones en Proceso	28,763,165	15,085,443
Bienes Muebles	0	0
Otros Orígenes de Inversión	0	0
	28,763,165	15,085,443
<b>Aplicación</b>		
Bienes Inmuebles, Infraestructura y Construcciones en Proceso	645,339,374	248,741,323
Bienes Muebles	522,345,812	162,903,143
Otras Aplicaciones de Inversión	93,786,797	65,550,053
	29,226,765	20,288,126
<b>Flujos Netos de Efectivo por Actividades de Inversión</b>	<b>-616,576,209</b>	<b>-233,655,880</b>
<b>Flujo de Efectivo de las Actividades de Financiamiento</b>		
<b>Origen</b>		
Endeudamiento Neto	55,481,123	101,683,223
Interno	0	101,683,223
Externo	0	0
Otros Orígenes de Financiamiento	0	0
	55,481,123	0
<b>Aplicación</b>		
Servicios de la Deuda	248,057,149	339,477,315
Interno	243,175,823	155,742,141
Externo	243,175,823	155,742,141
Otras Aplicaciones de Financiamiento	0	0
	4,881,326	183,735,174
<b>Flujos netos de Efectivo por Actividades de Financiamiento</b>	<b>-192,576,026</b>	<b>-237,794,092</b>
<b>Incremento/Disminución Neta en el Efectivo y Equivalentes al Efectivo</b>	<b>-149,449,465</b>	<b>-376,975</b>
<b>Efectivo y Equivalentes al Efectivo al inicio del Ejercicio</b>	<b>379,294,400</b>	<b>379,671,375</b>
<b>Efectivo y Equivalentes al Efectivo al final del Ejercicio</b>	<b>229,844,935</b>	<b>379,294,400</b>

Bajo protesta de decir verdad declaramos que los Estados Financieros y sus Notas son razonablemente correctos y responsabilidad del emisor

DR. ZEFERINO SALGADO ALMAGUER  
PRESIDENTE MUNICIPAL

C.P. ROBERTO BUENO FALCÓN  
SINDICO PRIMERO

LIC. ROLANDO OLIVERIO RODRIGUEZ HERNANDEZ  
SECRETARIO DE FINANZAS Y TESORERO MUNICIPAL


# **ANEXO K**

**2.-Estado de Situación Financiera.**

ACTIVO	2019	2018	PASIVO	2019	2018
<b>Activo Circulante</b>			<b>Activo Circulante</b>		
Efectivo y Equivalentes	229,844,935	379,294,400	Cuentas por Pagar a Corto Plazo	0	209,377,975
Derechos a Recibir Efectivo o Equivalentes	11,301,914	6,420,588	Documentos por Pagar a Corto Plazo	0	0
Derechos a Recibir Bienes o Servicios	0	0	Porción a Corto Plazo de la Deuda Pública a Largo Plazo	0	0
Inventarios	0	0	Títulos y Valores a Corto Plazo	0	0
Almacenes	0	0	Pasivos Diferidos a Corto Plazo	0	0
Estimación por Pérdida o Deterioro de Activos Circulantes	0	0	Fondos y Bienes de Terceros en Garantía y/o Administración a Corto Plazo	0	0
Otros Activos Circulantes	0	0	Provisiones a Corto Plazo	0	0
<b>Total de Activos Circulantes</b>	<b>241,146,849</b>	<b>388,714,988</b>	<b>Total de Pasivos Circulantes</b>	<b>0</b>	<b>209,377,975</b>
<b>Activo No Circulante</b>			<b>Activo No Circulante</b>		
Inversiones Financieras a Largo Plazo	0	0	Cuentas por Pagar a Largo Plazo	0	0
Derechos a Recibir Efectivo o Equivalentes a Largo Plazo	0	0	Documentos por Pagar a Largo Plazo	0	0
Bienes Inmuebles, Infraestructura y Construcciones en Proceso	5,631,366,233	5,109,010,421	Deuda Pública a Largo Plazo	988,986,443	1,022,764,291
Bienes Muebles	323,238,596	229,471,769	Pasivos Diferidos a Largo Plazo	0	0
Activos Intangibles	54,927,308	25,700,543	Fondos y Bienes de Terceros en Garantía y/o en Administración a Largo Plazo	0	0
Depreciación, Deterioro y Amortización Acumulada de Bienes	-66,865,704	-40,102,539	Provisiones a Largo Plazo	0	0
Activos Diferidos	0	0	<b>Total de Pasivos No Circulantes</b>	<b>988,986,443</b>	<b>1,022,764,291</b>
Estimación por Pérdida o Deterioro de Activos no Circulantes	0	0	<b>Total del Pasivo</b>	<b>988,986,443</b>	<b>1,022,764,291</b>
Otros Activos no Circulantes	0	0	<b>HACIENDA PÚBLICA/ PATRIMONIO</b>		
<b>Total de Activos No Circulantes</b>	<b>5,940,666,432</b>	<b>5,324,080,224</b>	<b>Hacienda Pública/Patrimonio Contribuido</b>		
<b>Total del Activo</b>	<b>6,181,803,281</b>	<b>5,709,795,212</b>	Aportaciones	258,528	258,528
			Donaciones de Capital	258,528	258,528
			Actualización de la Hacienda Pública / Patrimonio	0	0
			<b>Hacienda Pública/Patrimonio Generado</b>		
			Resultados del Ejercicio (Ahorro / Desahorro)	659,702,770	471,072,966
			Resultados de Ejercicios Anteriores	2,964,663,516	2,483,590,521
			Revalúos	0	0
			Reservas	0	0
			Rectificaciones de Resultados de Ejercicios Anteriores	1,566,212,024	1,512,730,900
			<b>Exceso o Insuficiencia en la Actualización de la Hacienda</b>	<b>0</b>	<b>0</b>
			Resultado por Posición Monetaria	0	0
			Resultado por Tenencia de Activos no Monetarios	0	0
			<b>Total Hacienda Pública/ Patrimonio</b>	<b>5,192,878,310</b>	<b>4,477,384,416</b>
			<b>Total del Pasivo y Hacienda Pública / Patrimonio</b>	<b>6,181,803,281</b>	<b>5,709,795,211</b>

Bajo protesta de decir verdad declaramos que los Estados Financieros y sus Notas son razonablemente correctos y responsabilidad del emisor

  
C.P. ROBERTO BUENO FALCÓN  
SINDICO PRIMERO

  
DR. ZEPHERINO SALGADO ALMAGUER  
PRESIDENTE MUNICIPAL

  
LIC. ROLANDO OLIVERIO RODRIGUEZ HERNANDEZ  
SECRETARIO DE FINANZAS Y TESORERO MUNICIPAL

# **ANEXO K**

**3.-Estado de Actividades.**

Municipio de San Nicolás de los Garza, Nuevo León  
Estado de Actividades  
Del 1 de enero al 31 de Diciembre de 2019 y 2018  
(Pesos)

Concepto	2019	2018
<b>INGRESOS Y OTROS BENEFICIOS</b>		
Ingresos de la Gestión	666,283,879	651,129,739
Impuestos	432,483,703	412,029,284
Cuotas y Aportaciones de Seguridad Social	14,593,499	12,452,286
Contribuciones de Mejoras	990	0
Derechos	60,317,905	60,859,942
Productos	36,540,325	59,904,796
Aprovechamientos	121,377,557	105,883,463
Ingresos por Venta de Bienes y Prestación de Servicios	0	0
Participaciones, Aportaciones, Convenios, Incentivos Derivados de la Colaboración Fiscal, Fondos Distintos de Aportaciones, Transferencias, Asignaciones y Subvenciones, y Pensiones y Jubilaciones Asignaciones	1,768,022,327	1,344,828,646
Participaciones, Aportaciones, Convenios, Incentivos Derivados de la Colaboración Fiscal y Fondos Distintos de Aportaciones	1,722,910,710	1,228,823,725
Transferencias, Asignaciones, Subsidios y Subvenciones, y Pensiones y Jubilaciones	43,111,617	116,004,921
Otros Ingresos y Beneficios:	6,329,650	0
Ingresos Financieros	0	0
Incremento por Variación de Inventarios	0	0
Disminución del Exceso de Estimaciones por Pérdida o Deterioro u Obsolescencia	0	0
Disminución del Exceso de Provisiones	0	0
Otros Ingresos y Beneficios Varios	6,329,650	0
<b>Total de Ingresos y Otros Beneficios</b>	<b>2,436,645,856</b>	<b>1,995,958,385</b>
<b>GASTOS Y OTRAS PÉRDIDAS</b>		
Gastos de Funcionamiento	1,348,397,208	1,136,730,984
Servicios Personales	548,269,765	497,518,331
Materiales y Suministros	212,008,582	180,601,670
Servicios Generales	588,117,861	458,610,594
Transferencias, Asignaciones, Subsidios y Otras Ayudas	256,677,056	178,862,687
Transferencias Internas y Asignaciones al Sector Público	0	0
Transferencias al Resto del Sector Público	52,620,090	16,515,564
Subsidios y Subvenciones	0	0
Ayudas Sociales	48,057,982	27,722,911
Pensionamientos y Jubilaciones	155,698,983	134,624,211
Transferencias a Fideicomisos, Mandatos y Contratos Análogos	0	0
Transferencias a la Seguridad Social	0	0
Conativos	0	0
Transferencias al Exterior	0	0
Participaciones y Aportaciones	0	0
Participaciones	0	0
Aportaciones	0	0
Convenios	0	0
Intereses, Comisiones y Otros Gastos de la Deuda Pública	104,115,278	41,024,329
Intereses de la Deuda Pública	104,115,278	41,024,329
Comisiones de la Deuda Pública	0	0
Gastos de la Deuda Pública	0	0
Costo por Coberturas	0	0
Apoyos Financieros	0	0
Otros Gastos y Pérdidas Extraordinarias	67,763,646	168,267,379
Estimaciones, Depreciaciones, Deterioros, Obsolescencia y Amortizaciones	51,049,895	27,818,440
Provisiones	0	0
Disminución de Inventarios	0	0
Aumento por Insuficiencia de Estimaciones por Pérdida o Deterioro y Obsolescencia	0	0
Aumento por Insuficiencia de Provisiones	0	0
Otros Gastos	16,703,650	140,448,940
Inversión Pública	0	0
Inversión Pública no Capitalizable	0	0
<b>Total de Gastos y Otras Pérdidas</b>	<b>1,776,943,086</b>	<b>1,524,895,390</b>
<b>Resultados del Ejercicio (Ahorro/Desahorro)</b>	<b>659,702,770</b>	<b>471,072,996</b>

Bajo protesta de decir verdad declaramos que los Estados Financieros y sus Notas son razonablemente correctos y responsabilidad del emisor

DR. ZEFERINO SARGADO ALMAGUER  
PRESIDENTE MUNICIPAL

C.P. ROBERTO BUENO FALCÓN  
SINDICO PRIMERO

LIC. ROLANDO OLIVERO RODRIGUEZ HERNANDEZ  
SECRETARIO DE FINANZAS Y TESORERO MUNICIPAL

# **ANEXO K**

**4.-Estado de Cambios en la Situación Financiera.**





Municipio de San Nicolás de los Garza, Nuevo León  
 Estado de Cambios en la Situación Financiera  
 Del 1 de enero al 31 de diciembre de 2019  
 (Pesos)

Concepto	Origen	Aplicación
<b>ACTIVO</b>	<b>178,212,630</b>	<b>650,220,700</b>
<b>Activo Circulante</b>	<b>149,449,465</b>	<b>4,881,326</b>
Efectivo y Equivalentes	149,449,465	0
Derechos a Recibir Efectivo o Equivalentes	0	4,881,326
Derechos a Recibir Bienes o Servicios	0	0
Inventarios	0	0
Almacenes	0	0
Estimación por Pérdida o Deterioro de Activos Circulantes	0	0
Otros Activos Circulantes	0	0
<b>Activo No Circulante</b>	<b>28,763,165</b>	<b>645,339,374</b>
Inversiones Financieras a Largo Plazo	0	0
Derechos a Recibir Efectivo o Equivalentes a Largo Plazo	0	0
Bienes Inmuebles, Infraestructura y Construcciones en Proceso	0	522,345,812
Bienes Muebles	0	93,766,797
Activos Intangibles	0	29,226,765
Depreciación, Deterioro y Amortización Acumulada de Bienes	28,763,165	0
Activos Diferidos	0	0
Estimación por Pérdida o Deterioro de Activos no Circulantes	0	0
Otros Activos no Circulantes	0	0
<b>PASIVO</b>	<b>0</b>	<b>243,175,823</b>
<b>Pasivo Circulante</b>	<b>0</b>	<b>209,377,975</b>
Cuentas por Pagar a Corto Plazo	0	209,377,975
Documentos por Pagar a Corto Plazo	0	0
Porción a Corto Plazo de la Deuda Pública a Largo Plazo	0	0
Títulos y Valores a Corto Plazo	0	0
Pasivos Diferidos a Corto Plazo	0	0
Fondos y Bienes de Terceros en Garantía y/o Administración a Corto Plazo	0	0
Provisiones a Corto Plazo	0	0
Otros Pasivos a Corto Plazo	0	0
<b>Pasivo No Circulante</b>	<b>0</b>	<b>33,797,848</b>
Cuentas por Pagar a Largo Plazo	0	0
Documentos por Pagar a Largo Plazo	0	0
Deuda Pública a Largo Plazo	0	33,797,848
Pasivos Diferidos a Largo Plazo	0	0
Fondos y Bienes de Terceros en Garantía y/o en Administración a Largo Plazo	0	0
Provisiones a Largo Plazo	0	0
<b>HACIENDA PÚBLICA/ PATRIMONIO</b>	<b>715,183,893</b>	<b>0</b>
<b>Hacienda Pública/Patrimonio Contribuido</b>	<b>0</b>	<b>0</b>
Aportaciones	0	0
Donaciones de Capital	0	0
Actualización de la Hacienda Pública / Patrimonio	0	0
<b>Hacienda Pública/Patrimonio Generado</b>	<b>715,183,893</b>	<b>0</b>
Resultados del Ejercicio (Ahorro / Desahorro)	188,629,774	0
Resultados de Ejercicios Anteriores	471,072,996	0
Revalúos	0	0
Reservas	0	0
Rectificaciones de Resultados de Ejercicios Anteriores	55,481,123	0
<b>Exceso o Insuficiencia en la Actualización de la Hacienda Pública/Patrimonio</b>	<b>0</b>	<b>0</b>
Resultado por Posición Monetaria	0	0
Resultado por Tenencia de Activos no Monetarios	0	0

Bajo protesta de decir verdad declaramos que los Estados Financieros y sus Notas son razonablemente correctos y responsabilidad del emisor

  
 DR. TEFERINO SALGADO ALMAGUER  
 PRESIDENTE MUNICIPAL

  
 C.P. ROBERTO BUENO FALCÓN  
 SINDICO PRIMERO

  
 LIC. ROLANDO OLIVERIO RODRIGUEZ HERNANDEZ  
 SECRETARIO DE FINANZAS Y TESORERO MUNICIPAL

# **ANEXO K**

**5.-Estado Analítico del Activo.**

Municipio de San Nicolás de los Garza, Nuevo León  
 Estado Analítico del Activo  
 Del 1 de enero al 31 de diciembre de 2019  
 (Pesos)

Concepto	Saldo Inicial 1	Cargos del Periodo 2	Abonos del Periodo 3	Saldo Final 4 = (1+2-3)	Variación del Periodo (4-1)
<b>ACTIVO</b>					
<b>Activo Circulante</b>	<b>385,714,988</b>	<b>6,615,186,270</b>	<b>6,759,754,409</b>	<b>241,146,849</b>	<b>-144,568,139</b>
Efectivo y Equivalentes	379,294,400	6,586,565,070	6,736,014,535	229,844,935	-149,449,465
Derechos a Recibir Efectivo o Equivalentes	6,420,588	27,645,217	22,763,891	11,301,914	4,881,326
Derechos a Recibir Bienes o Servicios	0	0	0	0	0
Inventarios	0	0	0	0	0
Almacenes	0	975,983	975,983	0	0
Estimación por Pérdida o Deterioro de Activos Circulantes	0	0	0	0	0
Otros Activos Circulantes	0	0	0	0	0
<b>Activo No Circulante</b>	<b>5,324,080,224</b>	<b>686,819,706</b>	<b>70,243,497</b>	<b>5,940,666,432</b>	<b>616,576,209</b>
Inversiones Financieras a Largo Plazo	0	0	0	0	0
Derechos a Recibir Efectivo o Equivalentes a Largo Plazo	0	0	0	0	0
Bienes Inmuebles, Infraestructura y Construcciones en Proceso	5,109,010,421	523,956,897	1,611,085	5,631,356,233	522,345,812
Bienes Muebles	229,471,799	116,898,626	23,131,829	323,236,596	93,766,797
Activos Intangibles	25,700,543	30,282,365	1,055,600	54,927,308	29,226,765
Depreciación, Deterioro y Amortización Acumulada de Bienes	-40,102,539	15,661,818	44,444,983	-68,865,704	-28,763,165
Activos Diferidos	0	0	0	0	0
Estimación por Pérdida o Deterioro de Activos no Circulantes	0	0	0	0	0
Otros Activos no Circulantes	0	0	0	0	0
<b>TOTAL DEL ACTIVO</b>	<b>5,709,795,211</b>	<b>7,302,005,976</b>	<b>6,829,997,906</b>	<b>6,181,803,281</b>	<b>472,008,070</b>

Bajo protesta de decir verdad declaramos que los Estados Financieros y sus Notas son razonablemente correctos y responsabilidad del emisor

DR. ZEFERINO SALGADO ALMÁGUER  
 PRESIDENTE MUNICIPAL

C.P. ROBERTO BUENO FALCÓN  
 SINDICO PRIMERO

  
 LIC. ROLANDO OLIVERIO RODRIGUEZ HERNANDEZ  
 SECRETARIO DE FINANZAS Y TESORERO MUNICIPAL

# **ANEXO K**

**6.-Estado Analítico de la Deuda y Otros Pasivos.**

Denominación de las Deudas	Moneda de Contratación	Institución o País Acreedor	Saldo Inicial del Periodo	Saldo Final del Periodo
<b>DEUDA PÚBLICA</b>				
<b>Deuda Interna</b>				
<b>Corto Plazo</b>				
Instituciones de Crédito			0	0
Títulos y Valores			0	0
Arrendamientos Financieros			0	0
<b>Deuda Externa</b>				
Organismos Financieros Internacionales			0	0
Deuda Bilateral			0	0
Títulos y Valores			0	0
Arrendamientos Financieros			0	0
<b>Subtotal a Corto Plazo</b>			0	0
<b>Largo Plazo</b>				
<b>Deuda Interna</b>				
Instituciones de Crédito		Nacional	1,022,764,291	988,966,443
Títulos y Valores		Banca Afirme S.A., Banco del Bajío	1,022,764,291	988,966,443
Arrendamientos Financieros			0	0
<b>Deuda Externa</b>				
Organismos Financieros Internacionales			0	0
Deuda Bilateral			0	0
Títulos y Valores			0	0
Arrendamientos Financieros			0	0
<b>Subtotal a Largo Plazo</b>			1,022,764,291	988,966,443
<b>Otros Pasivos</b>			209,377,975	0
<b>Total de Deuda y Otros Pasivos</b>			1,232,142,267	988,966,443

Bajo protesta de decir verdad declaramos que los Estados Financieros y sus Notas son razonablemente correctos y responsabilidad del emisor

DR. ZEFERINO SALGADO ALMAGUER  
 PRESIDENTE MUNICIPAL

CP. ROBERTO BUENO FALCÓN  
 SINDICO PRIMERO

LIC. ROLANDO OLIVERIO RODRIGUEZ HERNANDEZ  
 SECRETARIO DE FINANZAS Y TESORERO MUNICIPAL

# **ANEXO K**

**7.-Estado de Variación en la Hacienda Publica / Patrimonio.**

Concepto	Hacienda Pública/ Patrimonio Contribuido	Hacienda Pública/ Patrimonio Generado de Ejercicios Anteriores	Hacienda Pública/ Patrimonio Generado del Ejercicio	Exceso o Insuficiencia en la Actualización de la Hacienda Pública / Patrimonio	TOTAL
<b>Hacienda Pública / Patrimonio Contribuido Neto de 2018</b>	<b>258,528</b>				<b>258,528</b>
Aportaciones	258,528				258,528
Donaciones de Capital	0				0
Actualización de la Hacienda Pública/ Patrimonio	0				0
<b>Hacienda Pública / Patrimonio Generado Neto de 2018</b>		<b>4,008,321,421</b>	<b>471,072,986</b>		<b>4,477,394,416</b>
Resultados del Ejercicio (Ahorro/Desahorro)		2,493,990,521	471,072,986		471,072,986
Resultados de Ejercicios Anteriores		0			0
Revalúos		0			0
Reservas		1,512,730,900			1,512,730,900
Rectificaciones de Resultados de Ejercicios Anteriores					
<b>Exceso o Insuficiencia en la Actualización de la Hacienda Pública / Patrimonio Neto de 2018</b>				<b>0</b>	<b>0</b>
Resultado por Posición Monetaria					0
Resultado por Tenencia de Activos No Monetarios					0
<b>Hacienda Pública/ Patrimonio Neto Final del Ejercicio 2018</b>	<b>258,528</b>	<b>4,008,321,421</b>	<b>471,072,986</b>	<b>0</b>	<b>4,477,932,944</b>
<b>Cambios en la Hacienda Pública/ Patrimonio Contribuido Neto de 2019</b>	<b>0</b>				<b>0</b>
Aportaciones	0				0
Donaciones de Capital	0				0
Actualización de la Hacienda Pública/ Patrimonio	0				0
<b>Variaciones de la Hacienda Pública/ Patrimonio Generado Neto de 2019</b>		<b>471,072,986</b>	<b>244,110,888</b>		<b>715,183,883</b>
Resultados del Ejercicio (Ahorro/Desahorro)		471,072,986	689,702,770		689,702,770
Resultados de Ejercicios Anteriores			-471,072,986		0
Revalúos		0			0
Reservas		0			0
Rectificaciones de Resultados de Ejercicios Anteriores			55,481,123		55,481,123
<b>Cambios en el Exceso o Insuficiencia en la Actualización de la Hacienda Pública / Patrimonio Neto de 2019</b>				<b>0</b>	<b>0</b>
Resultado por Posición Monetaria					0
Resultado por Tenencia de Activos No Monetarios					0
<b>Hacienda Pública / Patrimonio Neto Final de 2019</b>	<b>258,528</b>	<b>4,477,394,416</b>	<b>715,183,893</b>	<b>0</b>	<b>5,192,936,838</b>

Bajo protesta de decir verdad declaramos que los Estados Financieros y sus Notas son razonablemente correctos y responsabilidad del emisor

  
 SR. ROBERTO BUENO FALCÓN  
 SINDICO PRIMERO

  
 LIC. ROLANDO OLAVERRI RODRIGUEZ HERNANDEZ  
 SECRETARIO DE FINANZAS Y TESORERO MUNICIPAL

# **ANEXO L**

## **Información Financiera que Hace Referencia la Ley de Disciplina Financiera de las Entidades Federativas y los Municipios Correspondiente al 4° Trim 2019.**

- 1.- Estado de Situación Financiera Detallado.
- 2.- Informe Analítico de la Deuda Publica y Otros Pasivos.
- 3.- Informe Analítico de Obligaciones Diferentes de Financiamientos.
- 4.- Balance Presupuestario.
- 5.- Estado Analítico de Ingresos Detallado.
- 6.- Estado Analítico del Ejercicio del Presupuesto de Egresos Detallado
  - (a) (Clasificación por Objeto del Gasto)
  - (b) (Clasificación Administrativa)
  - (c) (Clasificación Funcional)
  - (d) (Clasificación de Servicios Personales por Categoría)



# **ANEXO L**

**1.- Estado de Situación Financiera Detallado.**

# MUNICIPIO DE SAN NICOLAS DE LOS GARZA NUEVO LEON

## Estado de Situación Financiera Detallado- LDF

Al 31 de Diciembre de 2019 y al 31 de diciembre de 2018  
(PESOS)

Concepto	2019	2018	Concepto	2019	2018
<b>ACTIVO</b>			<b>PASIVO</b>		
Activo Circulante			Pasivo Circulante		
Efectivo y Equivalentes	229,844,935.15	379,294,400.03	Cuentas por Pagar a Corto Plazo	0	209,377,975.49
Efectivo	100,058.91	247,210.91	Servicios Personales por Pagar a Corto Plazo	0	0
Bancos/Tesorería	229,775,605.43	378,967,087.84	Proveedores por Pagar a Corto Plazo	0	123,063,623.20
Bancos/Dependencias y Otros	0	0	Contratistas por Obras Públicas por Pagar a Corto Plazo	0	51,972,051.01
Inversiones Temporales (Hasta 3 meses)	-30,729.19	80,101.28	Participaciones y Aportaciones por Pagar a Corto Plazo	0	0
Fondos con Afectación Específica	0	0	Transferencias Otorgadas por Pagar a Corto Plazo	0	0
Depósitos de Fondos de Terceros en Garantía y/o Administrativa	0	0	Intereses, Comisiones y Otros Gastos de la Deuda Pública por Pagar	0	0
Otros Efectivos y Equivalentes	0	0	Retenciones y Contribuciones por Pagar a Corto Plazo	0	7,589,183.08
Derechos a Recibir Efectivo o Equivalentes	11,301,913.51	6,420,587.51	Devoluciones de la Ley de Ingresos por Pagar a Corto Plazo	0	0
Inversiones Financieras de Corto Plazo	0	0	Otras Cuentas por Pagar a Corto Plazo	0	26,753,118.20
Cuentas por Cobrar a Corto Plazo	0	0	Documentos por Pagar a Corto Plazo	0	0
Deudores Diversos por Cobrar a Corto Plazo	11,301,913.51	6,420,587.51	Documentos Comerciales por Pagar a Corto Plazo	0	0
Ingresos por Recuperar a Corto Plazo	0	0	Documentos con Contratistas por Obras Públicas por Pagar a Corto Plazo	0	0
Deudores por Anticipos de la Tesorería a Corto Plazo	0	0	Otros Documentos por Pagar a Corto Plazo	0	0
Préstamos Otorgados a Corto Plazo	0	0	Porción a Corto Plazo de la Deuda Pública a Largo Plazo	0	0
Otros Derechos a Recibir Efectivo o Equivalentes a Corto Plazo	0	0	Porción a Corto Plazo de la Deuda Pública	0	0
Derechos a Recibir Bienes o Servicios	0	0	Porción a Corto Plazo de Arrendamiento Financiero	0	0
Anticipo a Proveedores por Adquisición de Bienes y Prestación	0	0	Títulos y Valores a Corto Plazo	0	0
Anticipo a Proveedores por Adquisición de Bienes Inmuebles y	0	0	Pasivos Diferidos a Corto Plazo	0	0
Anticipo a Proveedores por Adquisición de Bienes Intangibles	0	0	Ingresos Cobrados por Adelantado a Corto Plazo	0	0
Anticipo a Contratistas por Obras Públicas a Corto Plazo	0	0	Intereses Cobrados por Adelantado a Corto Plazo	0	0
Otros Derechos a Recibir Bienes o Servicios a Corto Plazo	0	0	Otros Pasivos Diferidos a Corto Plazo	0	0
Inventarios	0	0	Fondos y Bienes de Terceros en Garantía y/o Administración a Corto Plazo	0	0
Inventario de Mercancías para Venta	0	0	Fondos en Garantía a Corto Plazo	0	0
Inventario de Mercancías Terminadas	0	0	Fondos en Administración a Corto Plazo	0	0
Inventario de Mercancías en Proceso de Elaboración	0	0	Fondos Contingentes a Corto Plazo	0	0
Bienes en Tránsito	0	0	Fondos de Fideicomisos, Mandatos y Contratos Análogos a Corto Plazo	0	0
Almacenes	0	0	Otros Fondos de Terceros en Garantía y/o Administración a Corto Plazo	0	0
Estimación por Pérdida o Deterioro de Activos Circulantes	0	0	Valores y Bienes en Garantía a Corto Plazo	0	0
Estimaciones para Cuentas Incobrables por Derechos a Recibir	0	0	Provisiones a Corto Plazo	0	0
Estimación por Deterioro de Inventarios	0	0	Provisión para Demandas y Juicios a Corto Plazo	0	0
Otros Activos Circulantes	0	0	Provisión para Contingencias a Corto Plazo	0	0
Valores en Garantía	0	0	Otras Provisiones a Corto Plazo	0	0
Bienes en Garantía (excluye depósitos de fondos)	0	0	Otros Pasivos a Corto Plazo	0	0
Bienes Derivados de Embargos, Decomisos, Aseguramientos y	0	0	Ingresos por Clasificar	0	0
	0	0	Recaudación por Participar	0	0

MUNICIPIO DE SAN NICOLAS DE LOS GARZA NUEVO LEON

Estado de Situación Financiera Detallado- LDF

Al 31 de Diciembre de 2019 y al 31 de diciembre de 2018  
(PESOS)

Concepto	2019	2018	Concepto	2019	2018
Adquisición con Fondos de Terceros	0	0	Otros Pasivos Circulantes	0	0
<b>Total de Activos Circulantes</b>	<b>241,146,848.66</b>	<b>385,714,987.54</b>	<b>Total de Pasivos Circulantes</b>	<b>209,377,975.49</b>	<b>209,377,975.49</b>
Activo No Circulante			Pasivo No Circulante		
Inversiones Financieras a Largo Plazo	0	0	Cuentas por Pagar a Largo Plazo	0	0
Derechos a Recibir Efectivo o Equivalentes a Largo Plazo	0	0	Documentos por Pagar a Largo Plazo	0	0
Bienes Inmuebles, Infraestructura y Construcciones en Proceso	5,631,356,232.67	5,109,010,420.66	Deuda Pública a Largo Plazo	988,966,443.23	1,022,764,291.07
Bienes Muebles	323,238,595.67	229,471,798.57	Pasivos Diferidos a Largo Plazo	0	0
Activos Intangibles	54,927,308.43	25,700,543.30	Fondos y Bienes de Terceros en Garantía y/o en Administración a La	0	0
Depreciación, Deterioro y Amortización Acumulada de Bienes	-68,865,704.41	-40,102,539.03	Provisiones a Largo Plazo	0	0
Activos Diferidos	0	0	<b>Total de Pasivos No Circulantes</b>	<b>988,966,443.23</b>	<b>1,022,764,291.07</b>
Estimación por Pérdida o Deterioro de Activos no Circulantes	0	0	<b>Total del Pasivo</b>	<b>988,966,443.23</b>	<b>1,232,142,266.56</b>
Otros Activos no Circulantes	0	0			
<b>Total de Activos No Circulantes</b>	<b>5,940,656,432.36</b>	<b>5,324,080,223.50</b>	<b>HACIENDA PÚBLICA/PATRIMONIO</b>		
<b>Total del Activo</b>	<b>6,181,803,281.02</b>	<b>5,709,795,211.04</b>	Hacienda Pública/Patrimonio Contribuido	258,528.02	258,528.02
			Aportaciones	258,528.02	258,528.02
			Donaciones de Capital	0	0
			Actualización de la Hacienda Pública/Patrimonio	0	0
			Hacienda Pública/Patrimonio Generado	5,192,578,309.77	4,477,394,416.46
			Resultados del Ejercicio (Ahorro/ Desahorro)	659,702,769.92	471,072,995.50
			Resultados de Ejercicios Anteriores	2,964,663,516.02	2,493,590,520.52
			Revalúos	0	0
			Reservas	0	0
			Rectificaciones de Resultados de Ejercicios Anteriores	1,568,212,023.83	1,512,730,900.44
			Exceso o Insuficiencia en la Actualización de la Hacienda Pública/Pa	0	0
			Resultado por Posición Monetaria	0	0
			Resultado por Tenencia de Activos no Monetarios	0	0
			<b>Total Hacienda Pública/Patrimonio</b>	<b>5,192,836,837.79</b>	<b>4,477,652,944.48</b>
			<b>Total del Pasivo y Hacienda Pública/Patrimonio</b>	<b>6,181,803,281.02</b>	<b>5,709,795,211.04</b>

# **ANEXO L**

**2.-Informe Analítico de la Deuda Publica y Otros Pasivos.**

**MUNICIPIO DE SAN NICOLAS DE LOS GARZA, NUEVO LEON**  
**Informe Analítico de la Deuda Pública y Otros Pasivos**  
**Del 1° de enero al 31 de diciembre de 2019**  
**(PESOS)**

Denominación de la Deuda Pública y Otros Pasivos	Saldo al 31 de diciembre de 2018	Disposiciones del Período	Amortizaciones del Período	Revaluaciones, Reclasificaciones y Otros Ajustes	Saldo Final del Período	Pago de Intereses del Período	Pago de Comisiones y demás costos asociados durante el Período
<b>Deuda Pública</b>	1,022,764,291.07	0	33,797,847.84	-	988,966,443.23	104,115,277.93	0
Corto Plazo	0	0	0	0	0	0	0
Instituciones de Crédito	0	0	0	0	0	0	0
Títulos y Valores	0	0	0	0	0	0	0
Arrendamientos Financieros	0	0	0	0	0	0	0
<b>Largo Plazo</b>	1,022,764,291.07	0	33,797,847.84	-	988,966,443.23	104,115,277.93	0
Instituciones de Crédito	1,022,764,291.07	0.00	33,797,847.84	-	988,966,443.23	104,115,277.93	0
Títulos y Valores	0	0	0	0	0	0	0
Arrendamientos Financieros	0	0	0	0	0	0	0
<b>Otros Pasivos</b>	209,377,975.49	-	209,377,975.49	-	-	-	-
<b>Total de la Deuda Pública y Otros Pasivos</b>	1,232,142,266.56	-	243,175,823.33	-	988,966,443.23	104,115,277.93	0
<b>Deuda Contingente (informativa)</b>	0	0	0	0	0	0	0
Deuda Contingente 1	0	0	0	0	0	0	0
Deuda Contingente 2	0	0	0	0	0	0	0
Deuda Contingente XX	0	0	0	0	0	0	0
Valor de Instrumentos Bono Cupón Cero (Informativo)	0	0	0	0	0	0	0
Instrumento Bono Cupón Cero 1	0	0	0	0	0	0	0
Instrumento Bono Cupón Cero 2	0	0	0	0	0	0	0
Instrumento Bono Cupón Cero XX	0	0	0	0	0	0	0

Obligaciones a Corto Plazo	Monto Contratado	Plazo Pactado	Tasa de Interés	Comisiones y Costos Relacionados	Tasa Efectiva
Obligaciones a Corto Plazo (Informativo)	0	0	0	0	0
Crédito 1	0	0	0	0	0
Crédito 2	0	0	0	0	0
Crédito XX	0	0	0	0	0

# **ANEXO L**

**3.-Informe Analítico de Obligaciones Diferentes de  
Financiamientos.**

MUNICIPIO DE SAN NICOLAS DE LOS GARZA, NUEVO LEON  
Informe Analítico de Obligaciones Diferentes de Financiamientos

Del 01 de Enero al 31 de diciembre de 2019

(PESOS)

Denominación de las Obligaciones Diferentes de Financiamiento.	Fecha del Contrato	Fecha de inicio de operación del proyecto	Fecha de vencimiento	Monto de la inversión pactado	Monto promedio mensual del pago de la contraprestación	Monto promedio mensual pago de la contraprestación correspondiente al pago de inversión	Monto pagado de la inversión al 31 de diciembre de 2019	Piazo pactado	Monto pagado de la inversión actualizado al 31 de diciembre de 2019	Saldo pendiente por pagar de la inversión al 31 de diciembre de 2019
<b>A. Asociaciones Público Privadas</b>										
a) APP 1	-0-	-0-	-0-	-	-	-	-	-0-	-	-
b) APP 2	-0-	-0-	-0-	-	-	-	-	-0-	-	-
c) APP 3	-0-	-0-	-0-	-	-	-	-	-0-	-	-
d) APP XX	-0-	-0-	-0-	-	-	-	-	-0-	-	-
<b>B. Otros Instrumentos</b>										
a) Otro Instrumento 1	-0-	-0-	-0-	-	-	-	-	-0-	-	-
b) Otro Instrumento 2	-0-	-0-	-0-	-	-	-	-	-0-	-	-
c) Otro Instrumento 3	-0-	-0-	-0-	-	-	-	-	-0-	-	-
d) Otro Instrumento XX	-0-	-0-	-0-	-	-	-	-	-0-	-	-
<b>Total de Obligaciones Diferentes de Financiamiento</b>	-0-	-0-	-0-	-	-	-	-	-0-	-	-

# **ANEXO L**

**4.-Balance Presupuestario.**



**MUNICIPIO DE SAN NICOLAS DE LOS GARZA, NUEVO LEON**

**Balance Presupuestario**

Del 01 de Enero al 31 de Diciembre de 2019

(PESOS)

Concepto	Estimado/ Aprobado	Devengado	Recaudado/ Pagado
<b>Ingresos Totales</b>	1,610,064,034.06	2,436,645,855.64	2,436,645,855.64
<i>Ingresos de Libre Disposición</i>	1,312,234,074.73	2,102,769,677.40	2,102,769,677.40
<i>Transferencias Federales Etiquetadas</i>	297,829,959.33	333,876,178.24	333,876,178.24
<i>Financiamiento Neto</i>	-	-	-
<b>Egresos Presupuestarios</b>	1,576,266,386.38	2,395,225,514.76	2,395,195,514.76
<i>Gasto No Etiquetado (sin incluir Amortización de la Deuda Pública)</i>	1,296,234,074.89	2,094,775,515.65	2,094,751,515.65
<i>Gasto Etiquetado (sin incluir Amortización de la Deuda Pública)</i>	280,032,311.49	300,449,999.11	300,443,999.11
<b>Remanentes del Ejercicio Anterior</b>	379,047,189.12	229,744,876.24	229,744,876.24
<i>Remanentes de Ingresos de Libre Disposición aplicados en el periodo</i>	260,316,761.19	217,238,485.51	217,238,485.51
<i>Remanentes de Transferencias Federales Etiquetadas aplicados en el periodo</i>	118,730,427.93	12,506,390.73	12,506,390.73
<b>Balance Presupuestario</b>	<b>412,844,836.80</b>	<b>271,165,217.12</b>	<b>271,195,217.12</b>
<b>Balance Presupuestario sin Financiamiento Neto</b>	<b>412,844,836.80</b>	<b>271,165,217.12</b>	<b>271,195,217.12</b>
<b>Balance Presupuestario sin Financiamiento Neto y sin Remanentes del Ejercicio Anterior</b>	<b>33,797,647.68</b>	<b>41,420,340.88</b>	<b>41,450,340.88</b>

Concepto	Aprobado	Devengado	Pagado
<b>Intereses, Comisiones y Gastos de la Deuda</b>	109,960,169.75	104,115,277.93	104,115,277.93
<i>Intereses, Comisiones y Gastos de la Deuda con Gasto No Etiquetado</i>	-	8,622,842.22	8,622,842.22
<i>Intereses, Comisiones y Gastos de la Deuda con Gasto Etiquetado</i>	109,960,169.75	95,492,435.71	95,492,435.71
<b>Balance Primario</b>	<b>143,757,817.43</b>	<b>145,535,618.81</b>	<b>145,565,618.81</b>

Concepto	Estimado/ Aprobado	Devengado	Recaudado/ Pagado
<b>Financiamiento</b>	-	-	-
<i>Financiamiento con Fuente de Pago de Ingresos de Libre Disposición</i>	-	-	-
<i>Financiamiento con Fuente de Pago de Transferencias Federales etiquetadas</i>	-	-	-
<i>Amortización de la Deuda</i>	33,797,647.84	33,797,847.84	33,797,847.84
<i>Amortización de la Deuda Pública con Gasto No Etiquetado</i>	-	-	-
<i>Amortización de la Deuda Pública con Gasto Etiquetado</i>	33,797,647.84	33,797,847.84	33,797,847.84
<b>Financiamiento Neto</b>	<b>-</b>	<b>33,797,847.84</b>	<b>33,797,847.84</b>

Concepto	Estimado/ Aprobado	Devengado	Recaudado/ Pagado
<b>Ingresos de Libre Disposición</b>	<b>1,312,234,074.73</b>	<b>2,102,769,677.40</b>	<b>2,102,769,677.40</b>
<i>Financiamiento Neto con Fuente de Pago de Ingresos de Libre Disposición</i>	-	-	-
<i>Financiamiento con Fuente de Pago de Ingresos de Libre Disposición</i>	-	-	-
<i>Amortización de la Deuda Pública con Gasto No Etiquetado</i>	-	-	-
<i>Gasto No Etiquetado (sin incluir Amortización de la Deuda Pública)</i>	1,296,234,074.89	2,094,775,515.65	2,094,751,515.65
<i>Remanentes de Ingresos de Libre Disposición aplicados en el periodo</i>	260,316,761.19	217,238,485.51	217,238,485.51
<b>Balance Presupuestario de Recursos Disponibles</b>	<b>276,316,761.03</b>	<b>225,232,647.26</b>	<b>225,256,647.26</b>
<b>Balance Presupuestario de Recursos Disponibles sin Financiamiento Neto</b>	<b>276,316,761.03</b>	<b>225,232,647.26</b>	<b>225,256,647.26</b>

Concepto	Estimado/ Aprobado	Devengado	Recaudado/ Pagado
<b>Transferencias Federales Etiquetadas</b>	\$ 297,829,959.33	\$ 333,876,178.24	\$ 333,876,178.24
<i>Financiamiento Neto con Fuente de Pago de Transferencias Federales Etiquetadas</i>	-\$ 33,797,647.84	-\$ 33,797,847.84	-\$ 33,797,847.84
<i>Financiamiento con Fuente de Pago de Transferencias Federales etiquetadas</i>	\$ -	\$ -	\$ -
<i>Amortización de la Deuda Pública con Gasto Etiquetado</i>	\$ 33,797,647.84	\$ 33,797,847.84	\$ 33,797,847.84
<b>Gasto Etiquetado (sin incluir Amortización de la Deuda Pública)</b>	\$ 280,032,311.49	\$ 300,449,999.11	\$ 300,443,999.11
<i>Remanentes de Transferencias Federales Etiquetadas aplicados en el periodo</i>	\$ 118,730,427.93	\$ 12,506,390.73	\$ 12,506,390.73
<b>Balance Presupuestario de Recursos Etiquetados</b>	\$ 102,730,427.93	\$ 12,134,722.02	\$ 12,140,722.02
<b>Balance Presupuestario de Recursos Etiquetados sin Financiamiento Neto</b>	\$ 136,528,075.77	\$ 45,932,569.86	\$ 45,938,569.86

# **ANEXO L**

**5.-Estado Analítico de Ingresos Detallado.**

## MUNICIPIO DE SAN NICOLAS DE LOS GARZA, NUEVO LEON

Analfítico de Ingresos Detallado  
Del 1 de Enero al 31 de Diciembre de 2019  
(PESOS)

Concepto	Ingreso				Diferencia
	Estimado	Ampliaciones/ (Reducciones)	Modificado	Devengado	
<b>Ingresos de Libre Disposición</b>					
Impuestos	410,959,936.54	0.00	410,959,936.54	432,463,703.27	-21,503,766.73
Cuotas y Aportaciones de Seguridad Social	12,131,885.76	0.00	12,131,885.76	14,593,498.84	-2,461,613.08
Contribuciones de Mejoras				990.00	-990.00
Derechos	55,000,000.60	0.00	55,000,000.60	60,317,905.03	-5,317,904.43
Productos	19,048,618.93	0.00	19,048,618.93	36,540,324.80	-17,491,705.87
Aprovechamientos	99,855,971.25	1,600,000.00	101,455,971.25	124,717,884.04	-24,861,912.79
Ingresos por Ventas de Bienes y Servicios	704,188.82	0.00	704,188.82	1,989,222.98	-1,285,034.16
Participaciones	590,615,964.29	27,146,246.17	617,762,210.46	664,046,616.34	-73,430,652.05
Fondo General de Participaciones	425,999,347.21	27,146,246.16	453,145,593.37	450,348,790.91	-24,349,443.70
Fondo de Fomento Municipal	61,125,766.52	0.00	61,125,766.52	74,527,414.81	-13,401,648.29
Fondo de Fiscalización y Recaudación	20,890,317.23	0.00	20,890,317.23	21,916,452.29	-1,026,135.06
Fondo de Compensación	1,362,222.52	-	1,362,222.52	1,638,771.17	-276,548.65
Fondo de Extracción de Hidrocarburos	14,324,047.42	0.00	14,324,047.42	14,677,997.74	-353,950.32
Impuesto Especial Sobre Producción y Servicios					
0.136% de la Recaudación Federal Participable					
3.17% Sobre Extracción de Petróleo	18,914,263.40	0.00	18,914,263.40	17,378,837.42	1,535,425.98
Gasolinas y Diésel	48,000,000.00	-	48,000,000.00	83,558,352.00	-35,558,352.00
Fondo del Impuesto Sobre la Renta					
Fondo de Estabilización de los Ingresos de las Entidades Federativas	15,939,574.63	0.00	15,939,574.63	17,884,938.67	-1,945,364.04
Incentivos Derivados de la Colaboración Fiscal					
Tenencia o Uso de Vehículos					
Fondo de Compensación ISAN	15,939,574.63	0.00	15,939,574.63	15,893,130.67	46,443.96
Impuesto Sobre Automóviles Nuevos					
Fondo de Compensación de Repesos-Intermedios					
Otros Incentivos Económicos	31,184,297.79	-	31,184,297.79	1,991,808.00	-1,991,808.00
Transferencias	76,793,636.12	921,450,060.48	998,243,696.60	43,111,616.66	-11,927,318.87
Convenios	76,793,636.12	921,450,060.48	998,243,696.60	707,102,976.77	-630,309,340.65
Otros Convenios y Subsidios				707,102,976.77	-630,309,340.65
Otros Ingresos de Libre Disposición					
Participaciones en Ingresos Locales					
Otros Ingresos de Libre Disposición	1,312,234,074.73	950,196,306.64	2,262,430,381.37	2,102,769,677.40	-790,535,602.67
<b>Total de Ingresos de Libre Disposición</b>					
<b>Ingresos Excedentes de Ingresos de Libre Disposición</b>					
Transferencias Federales Etiquetadas	282,497,706.32	38,100,644.92	320,598,351.24	320,598,351.24	-98,100,644.92
Aportaciones					
Fondo de Aportaciones para la Nómina Educativa y Gasto Operativo					
Fondo de Aportaciones para los Servicios de Salud	21,505,543.40	2,448,538.60	23,954,082.00	23,954,082.00	-2,448,538.60
Fondo de Aportaciones para la Infraestructura Social					
Fondo de Aportaciones para el Fortalecimiento de los Municipios y de las Demarcaciones Territoriales del Distrito Federal	260,992,162.92	35,652,106.32	296,644,269.24	296,644,269.24	-35,652,106.32
Fondo de Aportaciones Múltiples					
Fondo de Aportaciones para la Educación Tecnológica y de Adultos					
Fondo de Aportaciones para la Seguridad Pública de los Estados y del Distrito Federal					
Fondo de Aportaciones para el Fortalecimiento de las Entidades Federativas					

Concepto	Ingreso					Diferencia
	Estimado	Ampliaciones/ (Reducciones)	Modificado	Devengado	Recaudado	
Convenios	15,332,253.01	2,054,426.01	13,277,827.00	13,277,827.00	13,277,827.00	2,054,426.01
Convenios de Protección Social en Salud	-	-	-	-	-	-
Convenios de Descentralización	-	-	-	-	-	-
Convenios de Reasignación	-	-	-	-	-	-
Otros Convenios y Subsidios	15,332,253.01	2,054,426.01	13,277,827.00	13,277,827.00	13,277,827.00	2,054,426.01
Fondos Distintos de Aportaciones	-	-	-	-	-	0.00
Fondo para Entidades Federativas y Municipios Productores de Hidrocarburos	-	-	-	-	-	-
Fondo Minero	-	-	-	-	-	-
Transferencias, Subsidios y Subvenciones, y Pensiones y Jubilaciones	-	-	-	-	-	-
Otras Transferencias Federales Etiquetadas	-	-	-	-	-	-
<b>Total de Transferencias Federales Etiquetadas</b>	297,829,959.33	36,046,218.91	333,876,178.24	333,876,178.24	333,876,178.24	-36,046,218.91
Ingresos Derivados de Financiamientos	-	-	-	-	-	-
Ingresos Derivados de Financiamientos	-	-	-	-	-	-
<b>Total de Ingresos</b>	1,610,064,034.06	986,242,525.55	2,596,306,559.61	2,436,645,855.64	2,436,645,855.64	826,561,821.56
Datos Informativos						
1. Ingresos Derivados de Financiamientos con Fuente de Pago de Ingresos de Libre Disposición	-	-	-	-	-	-
2. Ingresos Derivados de Financiamientos con Fuente de Pago de Transferencias Federales Etiquetadas	-	-	-	-	-	-
3. Ingresos Derivados de Financiamientos (3 = 1 + 2)	-	-	-	-	-	-

# **ANEXO L**

**6.-Estado Analítico del Ejercicio del Presupuesto de Egresos Detallado**

**(a) (Clasificación por Objeto del Gasto)**

**Estado Analítico del Ejercicio del Presupuesto de Egresos Detallado**  
**Clasificación por Objeto del Gasto (Capítulo y Concepto)**  
**Del 1 de Enero al 31 de Diciembre de 2019**

Concepto	Egresos					Subejercicio
	Aprobado	Ampliaciones/ (Reducciones)	Modificado	Devengado	Pagado	
<b>L. Gasto No Etiquetado</b>	\$ 1,296,234,074.89	\$ 1,077,451,309.73	\$ 2,373,676,364.62	\$ 2,095,544,359.27	\$ 2,095,520,359.27	\$ 278,132,005.34
<b>Servicios Personales</b>	\$ 547,772,867.19	\$ 28,012,400.76	\$ 575,772,867.95	\$ 548,269,764.89	\$ 548,269,764.89	\$ 27,503,103.05
Remuneraciones al Personal de Carácter Permanente	\$ 373,399,441.88	\$ 7,818,794.19	\$ 381,205,836.07	\$ 363,330,935.80	\$ 363,330,935.77	\$ 17,874,900.27
Remuneraciones al Personal de Carácter Transitorio	\$ 83,589,967.63	\$ -	\$ 83,589,967.63	\$ -	\$ -	\$ -
Remuneraciones Adicionales y Especiales	\$ -	\$ 15,951,227.40	\$ 15,951,227.40	\$ 94,423,659.56	\$ 94,423,659.56	\$ 5,117,535.47
Seguridad Social	\$ -	\$ 8,967,425.25	\$ 8,967,425.25	\$ 7,804,804.78	\$ 7,804,804.78	\$ 1,162,620.47
Otras Prestaciones Sociales y Económicas	\$ 60,930,538.24	\$ 3,569,535.76	\$ 57,361,002.48	\$ 55,496,577.18	\$ 55,496,577.19	\$ 1,864,425.29
Provisiones	\$ -	\$ -	\$ -	\$ -	\$ -	\$ -
Pago de Estímulos a Servidores Públicos	\$ 29,852,919.44	\$ 1,155,510.32	\$ 28,697,409.12	\$ 27,213,787.57	\$ 27,213,787.59	\$ 1,483,621.55
<b>Materiales y Suministros</b>	\$ 236,631,480.32	\$ 13,335,673.44	\$ 249,966,533.76	\$ 193,581,507.13	\$ 193,581,507.13	\$ 56,385,026.63
Materiales de Administración, Emisión de Documentos y Artículos Oficiales	\$ 7,941,000.00	\$ 5,792,467.07	\$ 13,733,467.07	\$ 11,685,094.78	\$ 11,685,094.78	\$ 2,048,372.29
Alimentos y Utensilios	\$ 2,760,000.00	\$ 1,225,573.66	\$ 3,985,573.66	\$ 3,601,429.30	\$ 3,601,429.30	\$ 384,144.36
Materias Primas y Materiales de Producción y Comercialización	\$ -	\$ -	\$ -	\$ -	\$ -	\$ -
Materiales y Artículos de Construcción y de Reparación	\$ 104,990,455.32	\$ 11,395,332.14	\$ 116,385,167.45	\$ 82,951,932.62	\$ 82,951,932.62	\$ 33,433,234.83
Productos Químicos, Farmacéuticos y de Laboratorio	\$ 17,000,000.00	\$ 3,832,787.24	\$ 20,832,787.24	\$ 18,587,538.14	\$ 18,587,538.14	\$ 2,245,249.10
Combustibles, Lubrificantes y Aditivos	\$ 78,515,225.00	\$ 10,908,638.45	\$ 67,607,206.56	\$ 55,908,719.84	\$ 55,908,719.84	\$ 11,698,486.72
Vestuario, Blancos, Prendas de Protección y Artículos Deportivos	\$ 11,024,800.00	\$ 1,642,832.58	\$ 9,381,347.42	\$ 8,562,542.76	\$ 8,562,542.76	\$ 818,804.66
Materiales y Suministros Para Seguridad	\$ -	\$ 276,695.92	\$ 276,695.92	\$ 157,064.00	\$ 157,064.00	\$ 119,631.92
Herramientas, Refacciones y Accesorios: Menores	\$ 14,400,000.00	\$ 3,364,288.44	\$ 17,764,288.44	\$ 12,127,185.69	\$ 12,127,185.69	\$ 5,637,102.75
<b>Servicios Generales</b>	\$ 303,523,079.56	\$ 132,972,440.67	\$ 436,495,520.23	\$ 426,989,309.18	\$ 426,995,309.18	\$ 9,510,211.05
Servicios Básicos	\$ 40,133,402.64	\$ 8,862,978.92	\$ 49,000,381.56	\$ 47,886,825.03	\$ 47,886,825.03	\$ 1,113,556.53
Servicios de Arrendamiento	\$ 21,192,554.72	\$ 8,369,033.70	\$ 29,561,588.42	\$ 27,775,088.74	\$ 27,775,088.74	\$ 1,786,499.68
Servicios Profesionales, Científicos, Técnicos y Otros Servicios	\$ 61,993,166.26	\$ 32,478,008.93	\$ 94,471,175.19	\$ 92,995,825.33	\$ 92,995,825.33	\$ 1,475,349.86
Servicios Financieros, Bancarios y Comerciales	\$ 25,000,000.00	\$ 4,481,411.54	\$ 29,481,411.54	\$ 28,621,456.34	\$ 28,621,456.34	\$ 859,955.20
Servicios de Instalación, Reparación, Mantenimiento y Conservación	\$ 116,603,785.84	\$ 34,995,243.09	\$ 151,599,028.93	\$ 150,875,830.51	\$ 150,875,830.51	\$ 723,198.42
Servicios de Comunicación Social y Publicidad	\$ 18,270,000.00	\$ 790,904.88	\$ 17,479,095.12	\$ 16,601,472.96	\$ 16,601,472.96	\$ 877,622.16
Servicios de Traslado y Viáticos	\$ 260,000.00	\$ 477,770.00	\$ 737,770.00	\$ 704,350.45	\$ 704,350.45	\$ 33,419.55
Servicios Oficiales	\$ 14,740,000.00	\$ 31,321,140.39	\$ 46,061,140.39	\$ 44,204,285.82	\$ 44,204,285.82	\$ 1,856,854.57
Otros Servicios Generales	\$ 5,330,170.10	\$ 12,777,758.98	\$ 18,107,929.08	\$ 17,324,174.00	\$ 17,324,174.00	\$ 783,755.08
<b>Transferencias, Asignaciones, Subsidios y Otras Ayudas</b>	\$ 187,306,647.82	\$ 73,548,651.13	\$ 260,855,298.95	\$ 256,679,055.02	\$ 256,649,055.02	\$ 4,176,243.93
Transferencias Internas y Asignaciones al Sector Público	\$ 13,000,000.00	\$ 39,921,090.58	\$ 52,921,090.58	\$ 52,920,090.49	\$ 52,920,090.49	\$ 1,000.09
Transferencias al Resto del Sector Público	\$ -	\$ -	\$ -	\$ -	\$ -	\$ -
Subsidios y Subvenciones	\$ -	\$ -	\$ -	\$ -	\$ -	\$ -
Ayudas Sociales	\$ 37,403,978.52	\$ 17,064,408.14	\$ 49,468,386.66	\$ 48,057,982.02	\$ 48,027,982.02	\$ 1,410,404.64
Pensiones y Jubilaciones	\$ 141,902,669.30	\$ 16,563,152.41	\$ 158,465,821.71	\$ 155,700,982.51	\$ 155,700,982.51	\$ 2,764,839.20
Transferencias a Fideicomisos, Mandatos y Otros Análogos	\$ -	\$ -	\$ -	\$ -	\$ -	\$ -
Transferencias a la Seguridad Social	\$ -	\$ -	\$ -	\$ -	\$ -	\$ -
Donativos	\$ -	\$ -	\$ -	\$ -	\$ -	\$ -
Transferencias al Exterior	\$ -	\$ -	\$ -	\$ -	\$ -	\$ -
<b>Bienes Muebles, Inmuebles e Intangibles</b>	\$ 21,000,000.00	\$ 130,187,596.00	\$ 151,187,596.00	\$ 145,886,140.32	\$ 145,886,140.32	\$ 5,301,455.68
Mobiliario y Equipo de Administración	\$ -	\$ 25,345,061.76	\$ 25,345,061.76	\$ 25,252,712.76	\$ 25,252,712.76	\$ 92,349.00
Mobiliario y Equipo Educativo y Recreativo	\$ -	\$ 3,149,201.43	\$ 3,149,201.43	\$ 3,149,200.63	\$ 3,149,200.63	\$ 0.80
Equipo e Instrumental Médico y de Laboratorio	\$ -	\$ 2,034,262.17	\$ 2,034,262.17	\$ 2,034,262.17	\$ 2,034,262.17	\$ -
Vehículos y Equipo de Transporte	\$ -	\$ 71,818,937.88	\$ 71,818,937.88	\$ 71,818,631.69	\$ 71,818,631.69	\$ 306.19
Equipo de Defensa y Seguridad	\$ -	\$ -	\$ -	\$ -	\$ -	\$ -
Maquinaria, Otros Equipos y Herramientas	\$ -	\$ 14,556,746.38	\$ 14,556,746.38	\$ 13,348,967.94	\$ 13,348,967.94	\$ 1,207,778.44

**Estado Analítico del Ejercicio del Presupuesto de Egresos Detallado  
Clasificación por Objeto del Gasto (Capítulo y Concepto)  
Del 1 de Enero al 31 de Diciembre de 2019**

Concepto	Egresos					Subejercicio
	Aprobado	Ampliaciones/ (Reducciones)	Modificado	Devenido	Pagado	
<b>I. Gasto No Etiquetado</b>	\$ 1,296,234,074.89	\$ 1,077,451,309.73	\$ 2,373,676,364.62	\$ 2,095,544,359.27	\$ 2,095,520,359.27	\$ 278,132,005.34
Activos Biológicos	-	-	-	-	-	-
Bienes Inmuebles	\$ 6,000,000.00	\$ 2,000,000.00	\$ 4,000,000.00	\$ -	\$ -	\$ 4,000,000.00
Activos Intangibles	\$ 15,000,000.00	\$ 15,283,386.38	\$ 30,283,386.38	\$ 30,282,365.13	\$ 30,282,365.13	\$ 1,021.25
<b>Inversión Pública</b>	\$ -	\$ 667,927,013.69	\$ 667,927,013.69	\$ 498,812,090.64	\$ 498,812,090.64	\$ 169,114,923.05
Obra Pública en Bienes de Dominio Público	-	\$ 522,251,837.86	\$ 522,251,837.86	\$ 409,034,687.37	\$ 409,034,687.37	\$ 113,217,150.49
Obra Pública en Bienes Propios	-	\$ 145,675,175.83	\$ 145,675,175.83	\$ 89,777,403.27	\$ 89,777,403.27	\$ 55,897,772.56
Proyectos Productivos y Acciones de Fomento	-	-	-	-	-	-
<b>Inversiones Financieras y Otras Provisiones</b>	\$ -	\$ -	\$ -	\$ -	\$ -	\$ -
Inversiones Para el Fomento de Actividades Productivas	-	-	-	-	-	-
Acciones y Participaciones de Capital	-	-	-	-	-	-
Compra de Títulos y Valores	-	-	-	-	-	-
Concesión de Préstamos	-	-	-	-	-	-
Inversiones en Fideicomisos, Mandatos y Otros Análogos	-	-	-	-	-	-
Fideicomiso de Desastres Naturales (Informativo)	-	-	-	-	-	-
Otras Inversiones Financieras	-	-	-	-	-	-
Provisiones para Contingencias y Otras Erogaciones Especiales	-	-	-	-	-	-
<b>Participaciones y Aportaciones</b>	\$ -	\$ -	\$ -	\$ -	\$ -	\$ -
Participaciones	-	-	-	-	-	-
Aportaciones	-	-	-	-	-	-
Convenios	-	-	-	-	-	-
<b>Deuda Pública</b>	\$ -	\$ 31,467,534.04	\$ 31,467,534.04	\$ 25,326,492.09	\$ 25,326,492.09	\$ 6,141,041.95
Amortización de la Deuda Pública	-	-	-	-	-	-
Intereses de la Deuda Pública	-	\$ 14,240,056.67	\$ 14,240,056.67	\$ 8,622,842.22	\$ 8,622,842.22	\$ 5,617,214.45
Comisiones de la Deuda Pública	-	-	-	-	-	-
Gastos de la Deuda Pública	-	-	-	-	-	-
Costo por Coberturas	-	-	-	-	-	-
Apoyos Financieros	-	-	-	-	-	-
Adeudos de Ejercicios Fiscales Anteriores (ADEFAS)	\$ 313,829,959.33	\$ 17,227,477.37	\$ 17,227,477.37	\$ 16,703,649.87	\$ 16,703,649.87	\$ 523,827.50
<b>Gasto Etiquetado</b>	\$ -	\$ 20,531,024.08	\$ 334,360,983.41	\$ 334,247,846.95	\$ 334,241,846.95	\$ 113,136.46
<b>Servicios Personales</b>	\$ -	\$ -	\$ -	\$ -	\$ -	\$ -
Remuneraciones al Personal de Carácter Permanente	-	-	-	-	-	-
Remuneraciones al Personal de Carácter Transitorio	-	-	-	-	-	-
Remuneraciones Adicionales y Especiales	-	-	-	-	-	-
Seguridad Social	-	-	-	-	-	-
Otras Prestaciones Sociales y Económicas	-	-	-	-	-	-
Provisiones	-	-	-	-	-	-
Pago de Estímulos a Servidores Públicos	-	-	-	-	-	-
<b>Materiales y Suministros</b>	\$ -	\$ 18,428,074.99	\$ 18,428,074.99	\$ 18,428,074.99	\$ 18,428,074.99	\$ -
Materiales de Administración, Emisión de Documentos y Artículos Oficiales	-	\$ 29,820.12	\$ 29,820.12	\$ 29,820.12	\$ 29,820.12	\$ -
Alimentos y Utensilios	-	-	-	-	-	-
Materias Primas y Materiales de Producción y Comercialización	-	-	-	-	-	-
Materiales y Artículos de Construcción y de Reparación	-	\$ 11,458,563.36	\$ 11,458,563.36	\$ 11,458,563.36	\$ 11,458,563.36	\$ -
Productos Químicos, Farmacéuticos y de Laboratorio	-	-	-	-	-	-
Combustibles, Lubricantes y Aditivos	-	-	-	-	-	-
Vestuario, Blancos, Prendas de Protección y Artículos Deportivos	-	\$ 2,297,240.80	\$ 2,297,240.80	\$ 2,297,240.80	\$ 2,297,240.80	\$ -

**Estado Analítico del Ejercicio del Presupuesto de Egresos Detallado  
Clasificación por Objeto del Gasto (Capítulo y Concepto)**

**Del 1 de Enero al 31 de Diciembre de 2019**

Concepto	Egresos					Subejercicio
	Aprobado	Ampliaciones/ (Reducciones)	Modificado	Devengado	Pagado	
<b>I. Gasto No Etiquetado</b>	\$ 1,296,234,074.89	\$ 1,077,451,309.73	\$ 2,373,676,384.62	\$ 2,095,544,359.27	\$ 2,095,520,359.27	\$ 278,132,005.34
Materiales y Suministros Para Seguridad	-	4,642,450.71	4,642,450.71	-	4,642,450.71	-
Herramientas, Refacciones y Accesorios Menores	-	-	-	-	-	-
<b>Servicios Generales</b>	\$ 148,566,598.34	\$ 12,675,089.68	\$ 161,241,688.02	\$ 161,128,551.56	\$ 161,122,551.56	\$ 113,136.46
Servicios Básicos	50,566,598.34	3,680,943.33	54,247,541.67	54,247,541.67	54,241,541.67	-
Servicios de Arrendamiento	-	-	-	-	-	-
Servicios Profesionales, Científicos, Técnicos y Otros Servicios	-	4,835,213.90	4,835,213.90	-	4,722,077.44	113,136.46
Servicios Financieros, Bancarios y Comerciales	-	-	-	-	-	-
Servicios de Instalación, Reparación, Mantenimiento y Conservación	98,000,000.00	4,158,932.45	102,158,932.45	102,158,932.45	102,158,932.45	-
Servicios de Comunicación Social y Publicidad	-	-	-	-	-	-
Servicios de Traslado y Viajes	-	-	-	-	-	-
Servicios Oficiales	-	-	-	-	-	-
Otros Servicios Generales	-	-	-	-	-	-
<b>Transferencias, Asignaciones, Subsidios y Otras Ayudas</b>	-	-	-	-	-	-
Transferencias Internas y Asignaciones al Sector Público	-	-	-	-	-	-
Transferencias al Resto del Sector Público	-	-	-	-	-	-
Subsidios y Subvenciones	-	-	-	-	-	-
Ayudas Sociales	-	-	-	-	-	-
Pensiones y Jubilaciones	-	-	-	-	-	-
Transferencias a Fideicomisos, Mandatos y Otros Análogos	-	-	-	-	-	-
Transferencias a la Seguridad Social	-	-	-	-	-	-
Donativos	-	-	-	-	-	-
Transferencias al Exterior	-	-	-	-	-	-
<b>Bienes Muebles, Inmuebles e Intangibles</b>	\$ 1,294,851.00	\$ 1,294,851.00	\$ 1,294,851.00	\$ 1,294,851.00	\$ 1,294,851.00	\$ -
Mobiliario y Equipo de Administración	-	-	-	-	-	-
Mobiliario y Equipo Educativo y Recreativo	-	-	-	-	-	-
Equipo e Instrumental Médico y de Laboratorio	-	-	-	-	-	-
Vehículos y Equipo de Transporte	-	-	-	-	-	-
Equipo de Defensa y Seguridad	-	-	-	-	-	-
Maquinaria, Otros Equipos y Herramientas	-	1,294,851.00	1,294,851.00	1,294,851.00	1,294,851.00	-
Activos Biológicos	-	-	-	-	-	-
Bienes Inmuebles	-	-	-	-	-	-
Activos Intangibles	-	-	-	-	-	-
<b>Inversión Pública</b>	\$ 21,505,543.40	\$ 2,600,542.45	\$ 24,106,085.85	\$ 24,106,085.85	\$ 24,106,085.85	\$ -
Obra Pública en Bienes de Dominio Público	21,505,543.40	2,600,542.45	24,106,085.85	24,106,085.85	24,106,085.85	-
Obra Pública en Bienes Propios	-	-	-	-	-	-
Proyectos Productivos y Acciones de Fomento	-	-	-	-	-	-
<b>Inversiones Financieras y Otras Provisiones</b>	-	-	-	-	-	-
Inversiones Para el Fomento de Actividades Productivas	-	-	-	-	-	-
Acciones y Participaciones de Capital	-	-	-	-	-	-
Compra de Títulos y Valores	-	-	-	-	-	-
Concesión de Prestamos	-	-	-	-	-	-
Inversiones en Fideicomisos, Mandatos y Otros Análogos	-	-	-	-	-	-
Inversiones en Fideicomisos, Mandatos y Otros Análogos (Informativo)	-	-	-	-	-	-
Otras Inversiones Financieras	-	-	-	-	-	-
Provisiones para Contingencias y Otras Erogaciones Especiales	-	-	-	-	-	-
<b>Participaciones y Aportaciones</b>	-	-	-	-	-	-



**Estado Analítico del Ejercicio del Presupuesto de Egresos Detallado**  
**Clasificación por Objeto del Gasto (Capítulo y Concepto)**  
**Del 1 de Enero al 31 de Diciembre de 2019**

Concepto	Egresos					
	Aprobado	Ampliaciones/ (Reducciones)	Modificado	Devenido	Pagado	Subejercido
Gasto No Etiquetado	\$ 1,296,234,074.89	\$ 1,077,451,309.73	\$ 2,373,676,364.62	\$ 2,095,548,359.27	\$ 2,095,520,359.27	\$ 278,132,005.34
Participaciones	\$ -	\$ -	\$ -	\$ -	\$ -	\$ -
Aportaciones	\$ -	\$ -	\$ -	\$ -	\$ -	\$ -
Convenios	\$ -	\$ -	\$ -	\$ -	\$ -	\$ -
<b>Deuda Pública</b>	<b>\$ 143,757,817.59</b>	<b>-\$ 14,467,534.04</b>	<b>\$ 129,290,283.55</b>	<b>\$ 129,290,283.55</b>	<b>\$ 129,290,283.55</b>	<b>\$ -</b>
Amortización de la Deuda Pública	\$ 33,797,647.84	\$ 200.00	\$ 33,797,847.84	\$ 33,797,847.84	\$ 33,797,847.84	\$ -
Intereses de la Deuda Pública	\$ 109,960,169.75	\$ 14,467,734.04	\$ 95,492,435.71	\$ 95,492,435.71	\$ 95,492,435.71	\$ -
Gastos de la Deuda Pública	\$ -	\$ -	\$ -	\$ -	\$ -	\$ -
Comisiones de la Deuda Pública	\$ -	\$ -	\$ -	\$ -	\$ -	\$ -
Costo por Coberturas	\$ -	\$ -	\$ -	\$ -	\$ -	\$ -
Apoyos Financieros	\$ -	\$ -	\$ -	\$ -	\$ -	\$ -
Adeudos de Ejercicios Fiscales Anteriores (ADEFAS)	\$ -	\$ -	\$ -	\$ -	\$ -	\$ -
<b>Total de Egresos</b>	<b>\$ 1,610,064,034.22</b>	<b>\$ 1,097,982,333.81</b>	<b>\$ 2,708,037,348.03</b>	<b>\$ 2,429,792,206.22</b>	<b>\$ 2,429,762,206.22</b>	<b>\$ 278,245,141.80</b>

# **ANEXO L**

**6.-Estado Analítico del Ejercicio del Presupuesto de Egresos Detallado**

**(b) (Clasificación Administrativa)**

Estado Analítico del Ejercicio del Presupuesto de Egresos Detallado - LDF  
 Clasificación Administrativa  
 Del 1 de Enero al 31 de Diciembre de 2019  
 (PESOS)

Concepto	Egresos				Pagado	Subejercicio
	Aprobado (d)	Ampliaciones/ Modificado	Devengado			
<b>I. Gasto No Etiquetado</b>	<b>1,296,234,074.88</b>	<b>1,075,672,440.73</b>	<b>2,371,897,495.61</b>	<b>2,093,652,353.81</b>	<b>2,093,652,353.81</b>	<b>278,245,141.80</b>
A. OBRA PUBLICA	-	667,374,868.01	667,374,868.01	498,260,289.30	498,260,289.30	169,114,578.71
B. AMORTIZACION DE LA DEUDA	-	14,240,056.67	14,240,056.67	8,622,842.22	8,622,842.22	5,617,214.45
C. RAMO 33	-	552,146.01	552,146.01	552,146.01	552,146.01	-
D. OTROS EGRESOS	13,000,000.00	46,784,767.11	59,784,767.11	59,782,224.54	59,782,224.54	2,542.57
E. CABILDO	12,015,054.60	2,002,716.62	14,017,771.22	13,781,916.40	13,781,916.40	235,854.82
F. SECRETARIA DE AYUNTAMIENTO	36,880,286.31	20,651,052.62	57,531,338.93	47,795,108.02	47,795,108.02	9,736,230.91
G. SECRETARIA DE FINANZAS Y TESORERIA	133,906,658.38	60,942,850.01	194,853,508.39	186,151,937.89	186,151,937.89	8,701,570.50
H. CONTRALORIA MUNICIPAL	28,609,903.40	1,833,501.73	30,443,405.13	23,987,629.92	23,987,629.92	2,788,771.75
I. SECRETARIA DE OBRAS PUBLICAS. DES. URBANO Y MED. AMBIENTE	17,745,363.07	14,336,338.36	32,081,701.43	29,264,943.22	29,264,943.22	2,816,758.21
J. SECRETARIA DE DESARROLLO HUMANO	44,566,393.88	25,069,362.11	69,635,755.99	63,339,990.14	63,339,990.14	6,295,765.85
K. SECRETARIA DE SERVICIOS PUBLICOS	363,889,480.71	86,544,537.05	450,434,017.76	410,761,169.67	410,761,169.67	39,659,828.09
L. SECRETARIA DE SEGURIDAD	258,701,697.37	45,031,635.15	303,733,332.52	289,966,528.91	289,966,528.91	13,766,803.61
M. SECRETARIA TECNICA	14,092,514.77	18,555,660.89	32,648,175.66	30,782,997.68	30,782,997.68	1,865,177.98
N. PREVISION SOCIAL	185,799,862.39	19,749,139.52	205,549,001.91	201,493,849.02	201,493,849.02	4,055,152.89
Ñ. SECRETARIA DE PARTICIPACION CIUDADANA	26,360,715.38	18,546,099.10	44,906,814.48	41,323,866.18	41,323,866.18	3,582,948.30
O. DIRECCION GENERAL DE SALUD	26,804,771.70	5,877,307.04	32,682,078.74	31,412,520.90	31,412,520.90	1,269,557.84
P. SECRETARIA DE CULTURA	11,337,792.95	867,836.11	12,205,629.06	9,545,628.68	9,545,628.68	924,328.16
Q. SECRETARIA DE MOVILIDAD	70,246,666.68	15,400,634.47	85,647,301.15	82,119,831.71	82,119,831.71	3,527,469.44
R. DIRECCION GENERAL DE BIENESTAR SOCIAL	41,622,580.50	13,732,077.48	55,354,657.98	52,200,012.75	52,200,012.75	3,154,645.23
S. PRESIDENCIA MUNICIPAL	10,654,332.79	300,081.96	10,954,414.75	9,604,630.26	9,604,630.26	749,620.57
T. CONSEJERIA JURIDICA	-	3,282,612.31	3,282,612.31	2,902,290.39	2,902,290.39	380,321.92
<b>II. Gasto Etiquetado</b>	<b>313,829,959.33</b>	<b>22,309,893.08</b>	<b>336,139,852.41</b>	<b>336,139,852.41</b>	<b>336,139,852.41</b>	<b>-</b>
A. OBRA PUBLICA	-	-	-	-	-	-
B. AMORTIZACION DE LA DEUDA	-	-	-	-	-	-
C. RAMO 33	165,263,360.99	11,866,991.92	153,396,369.07	153,396,369.07	153,396,369.07	-
D. OTROS EGRESOS	-	-	-	-	-	-
E. CABILDO	-	-	-	-	-	-
F. SECRETARIA DE AYUNTAMIENTO	-	-	-	-	-	-
G. SECRETARIA DE FINANZAS Y TESORERIA	-	-	-	-	-	-
H. CONTRALORIA MUNICIPAL	-	-	-	-	-	-
I. SECRETARIA DE OBRAS PUBLICAS. DES. URBANO Y MED. AMBIENTE	-	-	-	-	-	-
J. SECRETARIA DE DESARROLLO HUMANO	-	-	-	-	-	-
K. SECRETARIA DE SERVICIOS PUBLICOS	148,566,598.34	21,183,949.47	169,750,547.81	169,750,547.81	169,750,547.81	-
L. SECRETARIA DE SEGURIDAD	-	12,992,935.53	12,992,935.53	12,992,935.53	12,992,935.53	-
M. SECRETARIA TECNICA	-	-	-	-	-	-
N. PREVISION SOCIAL	-	-	-	-	-	-
Ñ. SECRETARIA DE PARTICIPACION CIUDADANA	-	-	-	-	-	-
O. DIRECCION GENERAL DE SALUD	-	-	-	-	-	-
P. SECRETARIA DE CULTURA	-	-	-	-	-	-
Q. SECRETARIA DE MOVILIDAD	-	-	-	-	-	-
R. DIRECCION GENERAL DE BIENESTAR SOCIAL	-	-	-	-	-	-
S. PRESIDENCIA MUNICIPAL	-	-	-	-	-	-
T. CONSEJERIA JURIDICA	-	-	-	-	-	-
<b>III. Total de Egresos (III = I + II)</b>	<b>1,610,064,034.21</b>	<b>1,097,982,333.81</b>	<b>2,708,037,348.02</b>	<b>2,429,792,206.22</b>	<b>2,429,792,206.22</b>	<b>278,245,141.80</b>

# **ANEXO L**

**6.-Estado Analítico del Ejercicio del Presupuesto de Egresos Detallado**

**(c) (Clasificación Funcional)**

Estado Analítico del Ejercicio del Presupuesto de Egresos Detallado - LDF  
 Clasificación Funcional (Finalidad y Función)  
 Del 1 de Enero al 31 de Diciembre de 2019  
 (PESOS)

Concepto	Egresos				Subejercicio
	Aprobado	Ampliaciones/ (Reducciones)	Modificado	Devengado	
<b>Gasto No Etiquetado</b>					
<b>Gobierno</b>	1,296,234,074.88	1,075,258,897.33	2,371,492,972.21	2,093,247,830.41	278,245,141.80
Legislación	769,095,828.57	191,966,805.41	961,062,633.98	907,928,662.19	53,133,971.79
Justicia	26,867,615.34	3,412,824.75	30,280,440.09	27,904,549.13	2,375,890.96
Coordinación de la Política de Gobierno	1,954,253.33	1,383,394.28	570,859.05	342,574.05	228,285.00
Relaciones Exteriores	50,602,455.65	18,848,036.11	69,450,491.76	63,473,524.63	5,976,967.13
Asuntos Financieros y Hacendarios	-	-	-	-	-
Seguridad Nacional	70,376,407.21	12,344,603.01	82,721,010.22	79,458,474.43	3,262,535.79
Asuntos de Orden Público y de Seguridad Interior	331,916,344.47	67,809,473.59	399,725,818.06	382,760,449.11	16,965,368.95
Otros Servicios Generales	287,378,752.57	90,935,262.23	378,314,014.80	353,989,090.84	24,324,973.96
<b>Desarrollo Social</b>	448,735,509.82	815,946,592.90	1,264,682,102.72	1,046,481,347.77	218,200,754.95
Protección Ambiental	3,515,584.89	1,308,763.00	2,206,821.89	1,809,911.58	396,910.31
Vivienda y Servicios a la Comunidad	363,852,155.36	784,210,358.80	1,148,062,514.16	937,457,606.74	210,604,907.42
Salud	26,804,771.70	5,877,307.04	32,682,078.74	31,412,520.90	1,269,557.84
Recreación, Cultura y Otras Manifestaciones Sociales	39,944,493.16	14,030,280.25	53,974,773.41	50,393,614.65	3,581,158.76
Educación	-	-	-	-	-
Protección Social	-	-	-	-	-
Otros Asuntos Sociales	14,618,504.71	13,137,409.81	27,755,914.52	25,407,693.90	2,348,220.62
<b>Desarrollo Económico</b>	-	-	-	-	-
Asuntos Económicos, Comerciales y Laborales en General	-	-	-	-	-
Agropecuaria, Silvicultura, Pesca y Caza	-	-	-	-	-
Combustibles y Energía	-	-	-	-	-
Minería, Manufacturas y Construcción	-	-	-	-	-
Transporte	-	-	-	-	-
Comunicaciones	-	-	-	-	-
Turismo	-	-	-	-	-
Ciencia, Tecnología e Innovación	-	-	-	-	-
Otras Industrias y Otros Asuntos Económicos	-	-	-	-	-
<b>Otros No Clasificados en Funciones Anteriores</b>	78,402,736.49	67,345,499.02	145,748,235.51	138,837,820.45	6,910,415.06
Transacciones de la Deuda Pública / Costo Financiero de la Deuda	-	14,240,056.67	14,240,056.67	8,622,842.22	5,617,214.45
Transferencias, Participaciones y Aportaciones Entre Diferentes Niveles y Ordenes de Gobierno	65,402,736.49	6,320,675.24	71,723,411.73	70,432,753.69	1,290,658.04
Saneamiento del Sistema Financiero	-	-	-	-	-
Adeudos de Ejercicios Fiscales Anteriores	13,000,000.00	46,784,767.11	59,784,767.11	59,782,224.54	2,542.57
<b>Gasto Etiquetado</b>	313,829,959.33	22,714,416.47	336,544,375.80	336,544,375.80	-
<b>Gobierno</b>	-	12,992,935.53	12,992,935.53	12,992,935.53	-
Legislación	-	-	-	-	-
Justicia	-	-	-	-	-
Coordinación de la Política de Gobierno	-	-	-	-	-
Relaciones Exteriores	-	-	-	-	-
Asuntos Financieros y Hacendarios	-	-	-	-	-
Seguridad Nacional	-	-	-	-	-
Asuntos de Orden Público y de Seguridad Interior	-	12,992,935.53	12,992,935.53	12,992,935.53	-



# **ANEXO L**

**6.-Estado Analítico del Ejercicio del Presupuesto de Egresos  
Detallado**

**(d) (Clasificación de Servicios Personales por Categoría)**

**MUNICIPIO DE SAN NICOLAS DE LOS GARZA, NUEVO LEON**  
**Estado Analítico del Ejercicio del Presupuesto de Egresos Detallado - LDF**  
**Clasificación de Servicios Personales por Categoría**  
**Del 1 de Enero al 31 de Diciembre de 2019**  
**(PESOS)**

Concepto	Egresos						Subejercicio
	Aprobado	Ampliaciones/ (Reducciones)	Modificado	Devengado	Pagado		
<b>Gasto No Etiquetado</b>	547,772,867.19	28,000,000.76	575,772,867.95	548,269,764.89	548,269,764.89	27,503,103.06	
Personal Administrativo y de Servicio Público	353,155,561.79	10,583,501.90	363,739,063.69	341,057,398.62	341,057,398.62	22,681,665.07	
Magisterio	-	-	-	-	-	-	
Servicios de Salud	26,145,305.75	1,579,821.62	24,565,484.13	23,209,090.44	23,209,090.44	1,356,393.69	
Personal Administrativo	-	-	-	-	-	-	
Personal Médico, Paramédico y afin	26,145,305.75	1,579,821.62	24,565,484.13	23,209,090.44	23,209,090.44	1,356,393.69	
Seguridad Pública	168,471,999.65	18,996,320.48	187,468,320.13	184,003,275.83	184,003,275.83	3,465,044.30	
Gastos asociados a la implementación de nuevas leyes federales o reformas a las mismas	-	-	-	-	-	-	
Nombre del Programa o Ley 1	-	-	-	-	-	-	
Nombre del Programa o Ley 2	-	-	-	-	-	-	
Sentencias laborales definitivas	-	-	-	-	-	-	
<b>Gasto Etiquetado</b>	-	-	-	-	-	-	
Personal Administrativo y de Servicio Público	-	-	-	-	-	-	
Magisterio	-	-	-	-	-	-	
Servicios de Salud	-	-	-	-	-	-	
Personal Administrativo	-	-	-	-	-	-	
Personal Médico, Paramédico y afin	-	-	-	-	-	-	
Seguridad Pública	-	-	-	-	-	-	
Gastos asociados a la implementación de nuevas leyes federales o reformas a las mismas	-	-	-	-	-	-	
Nombre del Programa o Ley 1	-	-	-	-	-	-	
Nombre del Programa o Ley 2	-	-	-	-	-	-	
Sentencias laborales definitivas	-	-	-	-	-	-	
<b>Total del Gasto en Servicios Personales</b>	<b>547,772,867.19</b>	<b>28,000,000.76</b>	<b>575,772,867.95</b>	<b>548,269,764.89</b>	<b>548,269,764.89</b>	<b>27,503,103.06</b>	



# **ANEXO M**

**Dictamen emitido por el Despacho de Contadores  
Públicos Independientes.**

**Municipio de San Nicolás de los Garza, Nuevo León**

**Estados financieros y Opinión del auditor independiente**

**Al 31 de Diciembre de 2019 y 2018**

# Municipio de San Nicolás de los Garza, Nuevo León

## Índice

	Páginas
Opinión del auditor independiente	1
Estados de situación financiera	4
Estados de actividades	5
Estados de variación en la hacienda pública	6
Estados de cambios en la situación financiera	7
Estado de flujos de efectivo	8
Estado analítico de la deuda y otros pasivos	9
Estado analítico del activo	10
Notas a los estados financieros	11



## Opinión del Auditor Independiente

### Al R. Ayuntamiento del Municipio de San Nicolás de los Garza, Nuevo León

#### Opinión

Hemos auditado los estados financieros del Municipio de San Nicolás de los Garza, Nuevo León (la entidad), que comprenden los estados de situación financiera al 31 de Diciembre de 2019 y 2018, y los estados de actividades, los estados de variaciones en la hacienda pública, los estados de flujos de efectivo y los estados de cambios en la situación financiera, los estados analíticos del activo y los estados analíticos de la deuda y otros pasivos correspondiente al período del 1º de Enero al 31 de Diciembre del 2019 y 2018, así como las notas explicativas a los estados financieros que incluyen un resumen de las políticas contables significativas.

En nuestra opinión, excepto por los efectos de las cuestiones descritas en la sección de fundamento de la opinión con salvedades de nuestro informe los estados financieros adjuntos, que se describen en el párrafo anterior, están preparados, en todos los aspectos materiales, de conformidad con las disposiciones en materia de información financiera que se indican en la Nota 24 a los estados financieros que se acompañan y que están establecidas en la Ley General de Contabilidad Gubernamental.

#### Fundamento de la opinión con salvedades

El Municipio está en proceso de conciliar, regularizar e incorporar en sus registros contables los bienes inmuebles bajo su custodia, que deberán quedar reconocidos como mínimo a su valor catastral, conforme al acuerdo aprobado por el Consejo Nacional de Armonización Contable (CONAC).

Existen construcciones en proceso por \$2,883,800,766.47 cuya fecha de terminación no pudo ser precisada y algunas de estas obras ya se encuentran operando y no han sido capitalizadas.

Hemos llevado a cabo nuestras auditorías de conformidad con las Normas Internacionales de Auditoría. Nuestras responsabilidades, de acuerdo con estas normas, se describen con más detalle en la sección "Responsabilidades del auditor para la auditoría de los estados financieros" de nuestro informe. Somos independientes de la entidad de conformidad con el Código de Ética Profesional del Instituto Mexicano de Contadores Públicos, A. C., junto con los requerimientos de ética que son aplicables a nuestras auditorías de los estados financieros en México, y hemos cumplido con las demás responsabilidades de ética de conformidad con esos requerimientos y con el Código de Ética Profesional. Consideramos que la evidencia de auditoría que hemos obtenido proporciona una base suficiente y adecuada para nuestra opinión.



### **Párrafo de énfasis base de preparación contable y utilización de este informe**

Llamamos la atención sobre la Nota 24 a los estados financieros adjuntos en la que se describen las bases contables utilizadas para la preparación de los mismos. Dichos estados financieros fueron preparados para cumplir con los requerimientos normativos gubernamentales a que está sujeta la entidad y para ser integrados en el Reporte de la Cuenta de Pública; consecuentemente, éstos pueden no ser apropiados para otra finalidad. Nuestra opinión no se modifica por esta cuestión.

### **Responsabilidades de la administración y de los encargados del gobierno de la entidad sobre los estados financieros**

La administración es responsable de la preparación de los estados financieros adjuntos de conformidad con las disposiciones en materia de información financiera establecidas en la Ley General de Contabilidad Gubernamental que se describen en la Nota 24 a dichos estados financieros, y del control interno que la administración consideró necesario para permitir la preparación de estados financieros libres de incorrección material debida a fraude o error.

En la preparación de los estados financieros, la administración es responsable de la valoración de la capacidad de la entidad para continuar operando como una entidad en funcionamiento, revelando, en su caso, las cuestiones relativas a la entidad en funcionamiento y utilizando las bases contables aplicables a una entidad en funcionamiento, a menos que la administración tenga la intención de liquidar la entidad o cesar sus operaciones, o bien no exista una alternativa realista.

Los encargados del gobierno de la entidad son responsables de la supervisión del proceso de información financiera de la entidad.

### **Responsabilidades del auditor sobre la auditoría de los estados financieros**

Nuestros objetivos son obtener una seguridad razonable sobre de que los estados financieros, en su conjunto, se encuentran libres de incorrección material, debido a fraude o error, y emitir un informe de auditoría que contiene nuestra opinión. Seguridad razonable es un alto nivel de seguridad, pero no es una garantía, de que una auditoría realizada de conformidad con las Normas Internacionales de Auditoría siempre detecte una incorrección material cuando existe. Las incorrecciones pueden deberse a fraude o error y son consideradas materiales si individualmente, o en su conjunto, puede preverse razonablemente que influyan en las decisiones económicas que los usuarios hacen basándose en los estados financieros.

Como parte de una auditoría de conformidad con las Normas Internacionales de Auditoría, aplicamos nuestro juicio profesional y mantenemos una actitud de escepticismo profesional durante toda la auditoría. También:

- Identificamos y evaluamos los riesgos de incorrección material en los estados financieros, debida a fraude o error, diseñamos y aplicamos los procedimientos de auditoría para responder a esos riesgos y obtener evidencia de auditoría suficiente y apropiada para obtener una base para nuestra




opinión. El riesgo de no detectar una incorrección material debida a fraude es mayor que en el caso de una incorrección material, ya que el fraude puede implicar colusión, falsificación, manifestaciones intencionalmente erróneas, omisiones intencionales o la anulación del control interno.

- Obtenemos conocimiento del control interno importante para la auditoría con el fin de diseñar los procedimientos de auditoría que consideramos adecuados en las circunstancias, y no con la finalidad de expresar una opinión sobre la eficacia del control interno de la entidad.
- Evaluamos lo apropiado de las políticas contables utilizadas y la razonabilidad de las estimaciones contables, así como las revelaciones hechas por la administración de la entidad.
- Concluimos sobre lo apropiado del uso de la administración de las bases contables aplicables a una entidad en funcionamiento y, con base en la evidencia de auditoría obtenida, concluimos sobre si existe o no una incertidumbre importante relacionada con eventos o con condiciones que pueden originar dudas significativas sobre la capacidad de la entidad para continuar como entidad en funcionamiento. Si concluimos que existe una incertidumbre importante, se nos requiere que llamemos la atención en nuestro informe de auditoría sobre la correspondiente información revelada en los estados financieros o, si dicha revelación es insuficiente, que expresemos una opinión modificada. Nuestras conclusiones se basan en la evidencia de auditoría obtenida hasta la fecha de nuestro informe. Sin embargo, hechos o condiciones futuros pueden ser causa de que la entidad deje de ser una entidad en funcionamiento.

Nos comunicamos con los responsables del gobierno de la entidad en relación, entre otras cuestiones, con el alcance planeado y el momento de realización de la auditoría y los hallazgos importantes de la auditoría, así como cualquier deficiencia significativa en el control interno que identificamos durante nuestra auditoría.

### Otras Cuestiones

El Municipio mediante la depuración de cuentas por pagar, llevo a cabo los ajustes necesarios en la cuenta de Rectificaciones de Resultados de Ejercicios Anteriores.

  
C.P. Nicolás González Villarreal  
Monterrey, Nuevo León  
27 de Enero de 2020.

CONCEPTO 2019 2018

ACTIVO	2019	2018	PASIVO	2019	2018
<b>Activo Circulante</b>			<b>Activo Circulante</b>		
Efectivo y Equivalentes	229,844,635	379,294,400	Cuentas por Pagar a Corto Plazo	0	0
Derechos a Recibir Efectivo o Equivalentes	11,301,914	6,420,986	Documentos por Pagar a Corto Plazo	0	0
Derechos a Recibir Bienes o Servicios	0	0	Porción a Corto Plazo de la Deuda Pública a Largo Plazo	0	0
Inventarios	0	0	Títulos y Valores a Corto Plazo	0	0
Almacenes	0	0	Pasivos Diferidos a Corto Plazo	0	0
Estimación por Pérdida o Deterioro de Activos Circulantes	0	0	Fondos y Bienes de Terceros en Garantía y/o Administración a Corto Plazo	0	0
Otros Activos Circulantes	0	0	Provisiones a Corto Plazo	0	0
<b>Total de Activos Circulantes</b>	<b>241,146,549</b>	<b>385,714,988</b>	<b>Total de Pasivos Circulantes</b>	<b>0</b>	<b>209,377,875</b>
<b>Activo No Circulante</b>			<b>Activo No Circulante</b>		
Inversiones Financieras a Largo Plazo	0	0	Cuentas por Pagar a Largo Plazo	0	0
Derechos a Recibir Efectivo o Equivalentes a Largo Plazo	0	0	Documentos por Pagar a Largo Plazo	0	0
Bienes Inmuebles, Infraestructura y Construcciones en Proceso	5,891,356,233	5,109,010,421	Deuda Pública a Largo Plazo	988,966,443	1,022,764,291
Bienes Muebles	323,239,696	229,471,799	Pasivos Diferidos a Largo Plazo	0	0
Activos Intangibles	54,927,308	25,700,543	Fondos y Bienes de Terceros en Garantía y/o Administración a Largo Plazo	0	0
Depreciación, Deterioro y Amortización Acumulada de Bienes	-68,865,704	-40,102,539	Provisiones a Largo Plazo	0	0
Activos Diferidos	0	0	<b>Total de Pasivos No Circulantes</b>	<b>988,966,443</b>	<b>1,022,764,291</b>
Estimación por Pérdida o Deterioro de Activos no Circulantes	0	0	<b>Total del Pasivo</b>	<b>988,966,443</b>	<b>1,232,142,257</b>
Otros Activos no Circulantes	0	0			
<b>Total de Activos No Circulantes</b>	<b>5,940,666,432</b>	<b>5,324,080,224</b>	<b>HACIENDA PÚBLICA/PATRIMONIO</b>		
<b>Total del Activo</b>	<b>6,181,813,281</b>	<b>5,709,795,211</b>	<b>Hacienda Pública/Patrimonio Contribuido</b>	<b>258,528</b>	<b>259,528</b>
			Aportaciones	258,528	258,528
			Donaciones de Capital	0	0
			Actualización de la Hacienda Pública / Patrimonio	0	0
			<b>Hacienda Pública/Patrimonio Generado</b>	<b>5,192,578,310</b>	<b>4,477,394,416</b>
			Resultados del Ejercicio (Ahorro / Desahorro)	659,702,770	471,072,966
			Resultados de Ejercicios Anteriores	2,964,863,516	2,483,590,521
			Revalúos	0	0
			Reservas	0	0
			Rectificaciones de Resultados de Ejercicios Anteriores	1,568,212,024	1,512,730,900
			<b>Exceso o Insuficiencia en la Actualización de la Hacienda</b>	<b>0</b>	<b>0</b>
			Resultado por Posición Monetaria	0	0
			Resultado por Tenencia de Activos no Monetarios	0	0
			<b>Total Hacienda Pública/ Patrimonio</b>	<b>5,192,578,310</b>	<b>4,477,662,944</b>
			<b>Total del Pasivo y Hacienda Pública / Patrimonio</b>	<b>6,181,813,281</b>	<b>5,709,795,211</b>

Bajo protesta de decir verdad declaramos que los Estados Financieros y sus Notas son razonablemente correctos y responsabilidad del emisor

  
 C.P. ROBERTO BUENO FALCÓN  
 SINDICO PRIMERO

  
 DR. ZEPHERINO SALGADO ALMAGUER  
 PRESIDENTE MUNICIPAL

  
 LIC. ROLANDO OIVERO RODRIGUEZ HERNANDEZ  
 SECRETARIO DE FINANZAS Y TESORERO MUNICIPAL

Municipio de San Nicolás de los Garza, Nuevo León  
Estado de Actividades  
Del 1 de enero al 31 de Diciembre de 2019 y 2018  
(Pesos)

Concepto	2019	2018
<b>INGRESOS Y OTROS BENEFICIOS</b>		
<b>Ingresos de la Gestión</b>		
Impuestos	665,293,979	651,129,739
Cuotas y Aportaciones de Seguridad Social	432,463,703	412,029,284
Contribuciones de Mejoras	14,593,499	12,452,286
Derechos	990	0
Productos	60,317,905	60,859,942
Aprovechamientos	36,540,325	59,904,795
Ingresos por Venta de Bienes y Prestación de Servicios	121,377,557	105,883,453
	0	0
<b>Participaciones, Aportaciones, Convenios, Incentivos Derivados de la Colaboración Fiscal, Fondos Distintos de Aportaciones, Transferencias, Asignaciones y Subvenciones, y Pensiones y Jubilaciones Asignaciones</b>	<b>1,766,822,327</b>	<b>1,344,828,646</b>
<b>Participaciones, Aportaciones, Convenios, Incentivos Derivados de la Colaboración Fiscal y Fondos Distintos de Aportaciones</b>	<b>1,722,910,710</b>	<b>1,228,823,725</b>
<b>Transferencias, Asignaciones, Subsidios y Subvenciones, y Pensiones y Jubilaciones</b>	<b>43,111,617</b>	<b>116,004,921</b>
<b>Otros Ingresos y Beneficios</b>	<b>5,329,550</b>	<b>0</b>
Ingresos Financieros	5,329,550	0
Incremento por Variación de Inventarios	0	0
Disminución del Exceso de Estimaciones por Pérdida o Deterioro u Obsolescencia	0	0
Disminución del Exceso de Provisiones	0	0
Otros Ingresos y Beneficios Varios	0	0
	5,329,550	0
<b>Total de Ingresos y Otros Beneficios</b>	<b>2,436,645,856</b>	<b>1,995,958,385</b>
<b>GASTOS Y OTRAS PÉRDIDAS</b>		
<b>Gastos de Funcionamiento</b>		
Servicios Personales	1,346,397,208	1,136,730,994
Materiales y Suministros	548,269,765	497,518,331
Servicios Generales	212,009,582	180,601,670
	588,117,861	458,810,994
<b>Transferencias, Asignaciones, Subsidios y Otras Ayudas</b>		
Transferencias Internas y Asignaciones al Sector Público	256,677,055	178,862,667
Transferencias al Resto del Sector Público	0	0
Subsidios y Subvenciones	62,820,090	16,515,564
Ayudas Sociales	0	0
Pensiones y Jubilaciones	48,057,932	27,722,911
Transferencias a Fideicomisos, Mandatos y Contratos Análogos	155,696,983	134,624,211
Transferencias a la Seguridad Social	0	0
Donativos	0	0
Transferencias al Exterior	0	0
	0	0
<b>Participaciones y Aportaciones</b>		
Participaciones	0	0
Aportaciones	0	0
Convenios	0	0
	0	0
<b>Intereses, Comisiones y Otros Gastos de la Deuda Pública</b>		
Intereses de la Deuda Pública	104,115,278	41,024,329
Comisiones de la Deuda Pública	104,115,278	41,024,329
Gastos de la Deuda Pública	0	0
Costo por Coberturas	0	0
Apoyos Financieros	0	0
	0	0
<b>Otros Gastos y Pérdidas Extraordinarias</b>		
Estimaciones, Depreciaciones, Deterioros, Obsolescencia y Amortizaciones	67,753,545	168,267,379
Provisiones	51,049,895	27,815,440
Disminución de Inventarios	0	0
Aumento por Insuficiencia de Estimaciones por Pérdida o Deterioro u Obsolescencia	0	0
Aumento por Insuficiencia de Provisiones	0	0
Otros Gastos	0	0
	16,703,890	140,448,940
<b>Inversión Pública</b>		
Inversión Pública no Capitalizable	0	0
	0	0
<b>Total de Gastos y Otras Pérdidas</b>	<b>1,776,943,096</b>	<b>1,524,895,390</b>
<b>Resultados del Ejercicio (Ahorro/Desahorro)</b>	<b>659,702,770</b>	<b>471,072,996</b>

Bajo protesta de decir verdad declaramos que los Estados Financieros y sus Notas son razonablemente correctos y responsabilidad del emisor

DR. ZEFERINO SALGADO ALMAGUER  
PRESIDENTE MUNICIPAL

C.P. ROBERTO BUENO FALCÓN  
SINDICO PRIMERO

LIC. ROLANDO OLIVERO RODRIGUEZ HERNANDEZ  
SECRETARIO DE FINANZAS Y TESORERO MUNICIPAL



Concepto	Hacienda Pública/ Patrimonio Contribuido	Hacienda Pública/ Patrimonio Generado de Ejercicios Anteriores	Hacienda Pública/ Patrimonio Consolidado del Ejercicio	Exceso o Insuficiencia en la Actualización de la Hacienda Pública / Patrimonio	TOTAL
<b>Hacienda Pública / Patrimonio Contribuido Neto de 2018</b>					
Aportaciones	258,528				258,528
Donaciones de Capital	258,528				258,528
Actualización de la Hacienda Pública/ Patrimonio	0				0
	0				0
<b>Hacienda Pública / Patrimonio Generado Neto de 2018</b>					
Resultados del Ejercicio (Ahorro/Desahorro)		4,006,321,421	4,006,321,421	4,006,321,421	4,477,394,416
Resultados de Ejercicios Anteriores		2,493,590,521	4,471,072,996	4,471,072,996	4,471,072,996
Revalúos		0	0	0	2,493,590,521
Reservas		0	0	0	0
Rectificaciones de Resultados de Ejercicios Anteriores		1,512,730,800	1,512,730,800	1,512,730,800	1,512,730,800
<b>Exceso o Insuficiencia en la Actualización de la Hacienda Pública / Patrimonio Neto de 2018</b>					
Resultado por Posición Monetaria				0	0
Resultado por Tenencia de Activos No Monetarios				0	0
<b>Hacienda Pública/ Patrimonio Neto Final del Ejercicio 2018</b>	258,528	4,006,321,421	4,471,072,996	0	4,477,652,944
<b>Cambios en la Hacienda Pública/ Patrimonio Contribuido Neto de 2019</b>					
Aportaciones	0				0
Donaciones de Capital	0				0
Actualización de la Hacienda Pública/ Patrimonio	0				0
<b>Verificaciones de la Hacienda Pública/ Patrimonio Generado Neto de 2019</b>					
Resultados del Ejercicio (Ahorro/Desahorro)		4,471,072,996	244,110,888	244,110,888	715,183,893
Resultados de Ejercicios Anteriores		4,471,072,999	659,702,770	659,702,770	659,702,770
Revalúos			-471,072,996	-471,072,996	0
Reservas			0	0	0
Rectificaciones de Resultados de Ejercicios Anteriores			55,481,123	55,481,123	55,481,123
<b>Cambios en el Exceso o Insuficiencia en la Actualización de la Hacienda Pública / Patrimonio Neto de 2019</b>					
Resultado por Posición Monetaria				0	0
Resultado por Tenencia de Activos No Monetarios				0	0
<b>Hacienda Pública / Patrimonio Neto Final de 2019</b>	258,528	4,477,394,416	715,183,893	0	5,192,836,838

Bajo protesta de decir verdad declaramos que los Estados Financieros y sus Notas son razonablemente correctos y responsabilidad del emisor

*DR. JEFERINO SALGADO ALMAGUER*  
 PRESIDENTE MUNICIPAL

*CD. ROBERTO BUENO FALCÓN*  
 SINDICO PRIMERO

*LIC. ROLANDO OCHOA RODRIGUEZ HERNANDEZ*  
 SECRETARIO DE FINANZAS Y TESORERO MUNICIPAL

Municipio de San Nicolás de los Garza, Nuevo León  
 Estado de Cambios en la Situación Financiera  
 Del 1 de enero al 31 de diciembre de 2019  
 (Pesos)

Concepto	Origen	Aplicación
<b>ACTIVO</b>	<b>178,212,630</b>	<b>650,220,700</b>
<b>Activo Circulante</b>	<b>149,449,465</b>	<b>4,881,326</b>
Efectivo y Equivalentes	149,449,465	0
Derechos a Recibir Efectivo o Equivalentes	0	4,881,326
Derechos a Recibir Bienes o Servicios	0	0
Inventarios	0	0
Almacenes	0	0
Estimación por Pérdida o Deterioro de Activos Circulantes	0	0
Otros Activos Circulantes	0	0
<b>Activo No Circulante</b>	<b>28,763,165</b>	<b>645,339,374</b>
Inversiones Financieras a Largo Plazo	0	0
Derechos a Recibir Efectivo o Equivalentes a Largo Plazo	0	0
Bienes Inmuebles, Infraestructura y Construcciones en Proceso	0	522,345,812
Bienes Muebles	0	93,766,797
Activos Intangibles	0	29,226,765
Depreciación, Deterioro y Amortización Acumulada de Bienes	28,763,165	0
Activos Diferidos	0	0
Estimación por Pérdida o Deterioro de Activos no Circulantes	0	0
Otros Activos no Circulantes	0	0
<b>PASIVO</b>	<b>0</b>	<b>243,175,823</b>
<b>Pasivo Circulante</b>	<b>0</b>	<b>209,377,975</b>
Cuentas por Pagar a Corto Plazo	0	209,377,975
Documentos por Pagar a Corto Plazo	0	0
Porción a Corto Plazo de la Deuda Pública a Largo Plazo	0	0
Títulos y Valores a Corto Plazo	0	0
Pasivos Diferidos a Corto Plazo	0	0
Fondos y Bienes de Terceros en Garantía y/o Administración a Corto Plazo	0	0
Provisiones a Corto Plazo	0	0
Otros Pasivos a Corto Plazo	0	0
<b>Pasivo No Circulante</b>	<b>0</b>	<b>33,797,848</b>
Cuentas por Pagar a Largo Plazo	0	0
Documentos por Pagar a Largo Plazo	0	0
Deuda Pública a Largo Plazo	0	33,797,848
Pasivos Diferidos a Largo Plazo	0	0
Fondos y Bienes de Terceros en Garantía y/o en Administración a Largo Plazo	0	0
Provisiones a Largo Plazo	0	0
<b>HACIENDA PÚBLICA/ PATRIMONIO</b>	<b>715,183,893</b>	<b>0</b>
<b>Hacienda Pública/Patrimonio Contribuido</b>	<b>0</b>	<b>0</b>
Aportaciones	0	0
Donaciones de Capital	0	0
Actualización de la Hacienda Pública / Patrimonio	0	0
<b>Hacienda Pública/Patrimonio Generado</b>	<b>715,183,893</b>	<b>0</b>
Resultados del Ejercicio (Ahorro / Desahorro)	188,629,774	0
Resultados de Ejercicios Anteriores	471,072,996	0
Revalúos	0	0
Reservas	0	0
Rectificaciones de Resultados de Ejercicios Anteriores	55,481,123	0
<b>Exceso o Insuficiencia en la Actualización de la Hacienda Pública/Patrimonio</b>	<b>0</b>	<b>0</b>
Resultado por Posición Monetaria	0	0
Resultado por Tenencia de Activos no Monetarios	0	0

Bajo protesta de decir verdad declaramos que los Estados Financieros y sus Notas son razonablemente correctos y responsabilidad del emisor

DR. JEFERINO SALGADO ALMAGUER  
 PRESIDENTE MUNICIPAL

CP. ROBERTO BUENO FALCÓN  
 SINDICO PRIMERO

LIC. ROLANDO OLIVERIO RODRIGUEZ HERNANDEZ  
 SECRETARIO DE FINANZAS Y TESORERO MUNICIPAL

Municipio de San Nicolás de los Garza, Nuevo León  
Estado de Flujos de Efectivo  
Del 1 de enero al 31 de diciembre de 2019 y 2018  
(Pesos)

Concepto	2019	2018
<b>Flujos de Efectivo de las Actividades de Operación</b>		
<b>Origen</b>		
Impuestos	2,436,645,856	1,995,958,386
Cuotas y Aportaciones de Seguridad Social	432,463,703	412,029,264
Contribuciones de mejoras	14,593,499	12,452,286
Derechos	990	0
Productos	60,317,905	60,659,942
Aprovechamientos de Tipo Corriente	36,540,325	59,904,795
Ingresos por Venta de Bienes y Servicios	121,377,557	105,883,453
Participaciones y Aportaciones	0	0
Transferencias, Asignaciones y Subsidios y Otras Ayudas	1,722,910,710	1,228,823,725
Otros Orígenes de Operación	43,111,617	116,004,921
	5,329,550	0
<b>Aplicación</b>		
Servicios Personales	1,776,943,086	1,524,886,390
Materiales y Suministros	548,269,765	497,518,331
Servicios Generales	212,009,582	180,601,670
Transferencias Internas y Asignaciones al Sector Público	588,117,861	458,610,994
Transferencias al resto del Sector Público	0	0
Subsidios y Subvenciones	52,920,090	16,516,564
Ayudas Sociales	0	0
Pensiones y Jubilaciones	48,057,982	27,722,911
Transferencias a Fideicomisos, Mandatos y Contratos Análogos	155,698,983	134,624,211
Transferencias a la Seguridad Social	0	0
Donativos	0	0
Transferencias al Exterior	0	0
Participaciones	0	0
Aportaciones	0	0
Convenios	0	0
Otras Aplicaciones de Operación	0	0
	171,888,823	209,291,709
<b>Flujos Netos de Efectivo por Actividades de Operación</b>	<b>659,702,770</b>	<b>471,072,996</b>
<b>Flujos de Efectivo de las Actividades de Inversión</b>		
<b>Origen</b>		
Bienes Inmuebles, Infraestructura y Construcciones en Proceso	28,763,165	15,085,443
Bienes Muebles	0	0
Otros Orígenes de Inversión	0	0
	28,763,165	15,085,443
<b>Aplicación</b>		
Bienes Inmuebles, Infraestructura y Construcciones en Proceso	645,339,374	248,741,323
Bienes Muebles	522,345,812	162,903,143
Otras Aplicaciones de Inversión	93,768,797	65,550,053
	29,226,766	20,288,126
<b>Flujos Netos de Efectivo por Actividades de Inversión</b>	<b>-616,576,209</b>	<b>-233,655,880</b>
<b>Flujo de Efectivo de las Actividades de Financiamiento</b>		
<b>Origen</b>		
Endeudamiento Neto	55,481,123	101,683,223
Interno	0	101,683,223
Externo	0	101,683,223
Otros Orígenes de Financiamiento	0	0
	55,481,123	0
<b>Aplicación</b>		
Servicios de la Deuda	248,057,149	339,477,315
Interno	243,175,823	155,742,141
Externo	243,175,823	155,742,141
Otras Aplicaciones de Financiamiento	0	0
	4,881,326	183,735,174
<b>Flujos netos de Efectivo por Actividades de Financiamiento</b>	<b>-192,576,026</b>	<b>-237,794,092</b>
<b>Incremento/Disminución Neta en el Efectivo y Equivalentes al Efectivo</b>	<b>-149,449,465</b>	<b>-376,975</b>
<b>Efectivo y Equivalentes al Efectivo al Inicio del Ejercicio</b>	<b>379,294,400</b>	<b>379,671,375</b>
<b>Efectivo y Equivalentes al Efectivo al final del Ejercicio</b>	<b>229,844,935</b>	<b>379,294,400</b>

ajo protesta de decir verdad declaramos que los Estados Financieros y sus Notas son razonablemente correctos y responsabilidad del emisor

DR. ZEFERINO SALGADO ALMAGUER  
PRESIDENTE MUNICIPAL

C.P. ROBERTO BUENO FALCÓN  
SINDICO PRIMERO

LIC. ROLANDO OLIVERIO RODRIGUEZ HERNANDEZ  
SECRETARIO DE FINANZAS Y TESORERO MUNICIPAL

Denominación de las Deudas	Moneda de Contratación	Institución o País Acreditador	Saldo Inicial del Periodo	Saldo Final del Periodo
<b>DEUDA PÚBLICA</b>				
<b>Corto Plazo</b>				
<b>Deuda Interna</b>				
Instituciones de Crédito			0	0
Títulos y Valores			0	0
Arrendamientos Financieros			0	0
<b>Deuda Externa</b>			0	0
Organismos Financieros Internacionales			0	0
Deuda Bilateral			0	0
Títulos y Valores			0	0
Arrendamientos Financieros			0	0
<b>Subtotal a Corto Plazo</b>			0	0
<b>Largo Plazo</b>				
<b>Deuda Interna</b>				
Instituciones de Crédito		Nacional	1,022,764,291	988,966,443
Títulos y Valores		Banca Afirme S.A, Banco del Bajío	1,022,764,291	988,966,443
Arrendamientos Financieros			0	0
<b>Deuda Externa</b>			0	0
Organismos Financieros Internacionales			0	0
Deuda Bilateral			0	0
Títulos y Valores			0	0
Arrendamientos Financieros			0	0
<b>Subtotal a Largo Plazo</b>			0	0
<b>Otros Pasivos</b>			1,022,764,291	988,966,443
<b>Total de Deuda y Otros Pasivos</b>			209,377,975	0
			1,232,142,267	988,966,443

Bajo protesta de decir verdad declaramos que los Estados Financieros y sus Notas son razonablemente correctos y responsabilidad del emisor

DR. ZEFERINO SALGADO ALMAGUER  
 PRESIDENTE MUNICIPAL

CP. ROBERTO BUENO FALCÓN  
 SINDICO PRIMERO

LIC. ROLANDO OLIVERIO RODRIGUEZ HERNANDEZ  
 SECRETARIO DE FINANZAS Y TESORERO MUNICIPAL

Municipio de San Nicolás de los Garza, Nuevo León  
 Estado Analítico del Activo  
 Del 1 de enero al 31 de diciembre de 2019  
 (Pesos)

Concepto	Saldo Inicial 1	Cargos del Período 2	Abonos del Período 3	Saldo Final 4 = (1+2-3)	Variación del Período (4-1)
<b>ACTIVO</b>					
<b>Activo Circulante</b>	385,714,988	6,615,186,270	6,759,754,409	241,146,849	-144,568,139
Efectivo y Equivalentes	379,294,400	6,586,585,070	6,736,014,535	229,844,935	-149,449,465
Derechos a Recibir Efectivo o Equivalentes	6,420,588	27,645,217	22,763,891	11,301,914	4,881,326
Derechos a Recibir Bienes o Servicios	0	0	0	0	0
Inventarios	0	0	0	0	0
Almacenes	0	0	0	0	0
Estimación por Pérdida o Deterioro de Activos Circulantes	0	975,983	975,983	0	0
Otros Activos Circulantes	0	0	0	0	0
<b>Activo No Circulante</b>	5,324,080,224	686,819,706	70,243,497	5,940,656,432	616,576,209
Inversiones Financieras a Largo Plazo	0	0	0	0	0
Derechos a Recibir Efectivo o Equivalentes a Largo Plazo	0	0	0	0	0
Bienes Inmuebles, Infraestructura y Construcciones en Proceso	5,109,010,421	523,956,897	1,611,085	5,631,356,233	522,345,812
Bienes Muebles	229,471,799	116,896,626	23,131,829	323,238,596	93,766,797
Activos Intangibles	25,700,543	30,282,365	1,055,600	54,927,308	29,226,765
Depreciación, Deterioro y Amortización Acumulada de Bienes	-40,102,539	15,681,818	44,444,983	-68,865,704	-28,763,165
Activos Diferidos	0	0	0	0	0
Estimación por Pérdida o Deterioro de Activos no Circulantes	0	0	0	0	0
Otros Activos no Circulantes	0	0	0	0	0
<b>TOTAL DEL ACTIVO</b>	5,709,795,211	7,302,005,976	6,829,997,906	6,181,803,281	472,008,070

Bejo protesta de decir verdad declaramos que los Estados Financieros y sus Notas son razonablemente correctos y responsabilidad del emisor

  
 DR. ZEFERINO SALGADO ALMAGUER  
 PRESIDENTE MUNICIPAL



LIC. ROLANDO OLIVERIO RODRIGUEZ HERNANDEZ  
 SECRETARIO DE FINANZAS Y TESORERO MUNICIPAL

C.P. ROBERTO BUENO FALCÓN  
 SINDICO PRIMERO

**MUNICIPIO DE SAN NICOLAS DE LOS GARZA, NUEVO LEÓN**  
**NOTAS DE LOS ESTADOS FINANCIEROS AL 31 DE DICIEMBRE DE 2019 y 2018**  
**(CIFRAS EN PESOS)**

**a) NOTAS DE DESGLOSE**

**I) NOTAS AL ESTADO DE SITUACIÓN FINANCIERA**

**Activo**

**Efectivo y Equivalentes**

1. Al 31 de Diciembre del 2019 y 2018, este rubro se integra como sigue:

	<u>2019</u>	<u>2018</u>
Efectivo	\$ 100,059	\$ 247,211
Bancos/Tesorería	229,775,605	378,967,088
Inversiones Temporales	-30,729	80,101
	<u>\$ 229,844,935</u>	<u>\$ 379,294,400</u>

**Derechos a recibir Efectivo y Equivalentes y Bienes o Servicios a Recibir**

2. Al 31 de Diciembre de 2019 y 2018, este rubro se integra como sigue:

	<u>2019</u>	<u>2018</u>
Deudores Diversos por Cobrar A Corto Plazo	\$ <u>11,301,914</u>	\$ <u>6,420,588</u>

**Bienes Disponibles para su Transformación o Consumo (inventarios)**

3. El Municipio no presenta saldos en el rubro correspondiente.

**Inversiones Financieras**

4. El Municipio no presenta saldos en el rubro correspondiente.

## Bienes Muebles, Inmuebles e Intangibles

Al 31 de Diciembre del 2019 y 2018, este rubro se integra como sigue:

### 5. Bienes Inmuebles, Infraestructura y Construcciones en Proceso

	2019	2018
Terrenos	\$ 2,721,360,682	\$ 2,721,360,682
Edificios	26,194,784	26,194,784
Construcciones en Proceso en Bienes de Dominio Público	2,564,550,336	2,131,981,927
Construcciones en Proceso de Bienes Propios	319,250,431	229,473,028
	<u>\$ 5,631,356,233</u>	<u>\$ 5,109,010,421</u>

### Bienes Muebles

Mobiliario y Equipo de Administración	\$ 62,482,813	\$ 37,866,537
Mobiliario y Equipo Educativo y Recreativo	6,005,851	4,886,946
Equipos e Instrumental Médico y de Laboratorio	2,167,254	132,992
Vehículos y Equipo Terrestre	205,705,124	154,308,383
Equipo de Defensa y Seguridad	550,000	550,000
Maquinaria, Otros Equipos y Herramienta	46,327,554	31,726,941
	<u>\$ 323,238,596</u>	<u>\$ 229,471,799</u>

### 6. Activos Intangibles

Software	\$ 48,965,849	\$ 23,797,460
Licencias	5,961,459	1,903,083
	<u>\$ 54,927,308</u>	<u>\$ 25,700,543</u>

La depreciación y amortización acumuladas del activo no circulante queda como a continuación se describe:

Depreciación, deterioro y amortización acumulada de bienes: -\$68,865,704.00



## Estimaciones y Deterioros

7. El Municipio no presenta saldos en el rubro correspondiente.

## Otros Activos

8. El Municipio no presenta saldos en el rubro correspondiente.

## Pasivo

### Cuentas por Pagar a Corto Plazo

9. Al 31 de Diciembre de 2019 y 2018 este rubro se integra como sigue:

	2019	2018
Proveedores por Pagar a Corto Plazo	\$ 0	\$ 123,063,623
Contratistas por Obras Públicas por Pagar a Corto Plazo	0	51,972,051
Retenciones y Contribuciones por Pagar a Corto Plazo	0	7,589,183
Otras Cuentas por Pagar a Corto Plazo	0	26,753,118
	<u>\$ 0</u>	<u>\$ 209,377,975</u>

### Porción a Corto Plazo de la Deuda Pública a Largo Plazo

10. Al 31 de Diciembre del 2019 y 2018, este rubro se integra como sigue:

	2019	2018
Préstamo BAJIO	\$ 0	\$ 0
Préstamo AFIRME 250 MP	0	0
Préstamo AFIRME 40 MP	0	0
	<u>\$ 0</u>	<u>\$ 0</u>



## Deuda Pública a Largo Plazo

11. Al 31 de Diciembre de 2019, se integra de la siguiente manera:

	2019
Banco Afirme, S.A. crédito simple con vencimiento en 2036, con una TIIE aplicada periódicamente de acuerdo con la publicación del Banco de México	\$ <u>245,850,000</u>
Banco de Bajío	\$ <u>703,750,843</u>
Banco Afirme, S.A. crédito simple con vencimiento en 2037, con una TIIE aplicada periódicamente de acuerdo con la publicación del Banco de México	\$ <u>39,365,600</u>
Total	\$ <u>988,966,443</u>

## II) Notas al Estado de Actividades

12. Los ingresos de Gestión del 1º de Enero al 31 de Diciembre de 2019 y 2018, se integra como sigue:

	2019	2018
<b>Impuestos</b>		
Impuestos Sobre los Ingresos	\$ 11,028,923	\$ 3,045,962
Impuestos Sobre el Patrimonio	410,191,737	399,074,898
Accesorios de Impuestos	<u>11,243,043</u>	<u>9,908,404</u>
	\$ <u>432,463,703</u>	\$ <u>412,029,264</u>
<b>Cuotas y Aportaciones de Seguridad Social</b>		
Otras Cuotas y Aportaciones para la Seguridad Social	\$ <u>14,593,499</u>	\$ <u>12,452,286</u>
<b>Contribuciones de Mejora</b>		
Contribuciones de Mejora	\$ <u>990</u>	\$ <u>-</u>
<b>Derechos</b>		
Derechos por el Uso, Goce, Aprovechamiento o exportación de Bienes de Dominio Público	\$ 10,768,225	\$ 10,807,319
Derechos por Prestación de Servicios	31,104,552	37,241,396
Accesorios de Derechos	1,526,571	876,930
Otros Derechos	<u>16,918,557</u>	<u>11,934,297</u>
	\$ <u>60,317,905</u>	\$ <u>60,859,942</u>

**Productos**

Productos	\$ 35,973,795	\$ 58,800,120
Productos no Comprendidos en la Ley Ingresos Vigente, Causados en Ejercicios Fiscales Pendientes de Liquidación o Pago	<u>566,530</u>	<u>1,104,675</u>
	\$ <u>36,540,325</u>	\$ <u>59,904,795</u>

**Aprovechamientos**

Multas	\$ 99,415,278	\$ 97,460,163
Indemnizaciones	953,812	3,210,376
Accesorios de Aprovechamientos	744,008	2,283,885
Otros Aprovechamientos	<u>20,264,459</u>	<u>2,929,029</u>
	\$ <u>121,377,557</u>	\$ <u>105,883,453</u>

**Total Ingresos de Gestión**

	\$ <u>665,293,979</u>	\$ <u>651,129,739</u>
--	-----------------------	-----------------------

13. Participaciones, Aportaciones, Convenios, Incentivos Derivados de la Colaboración Fiscal, Fondos Distintos de Aportaciones, Transferencias, Asignaciones y Subvenciones, y Pensiones y Jubilaciones del 1º de Enero al 31 de Diciembre de 2019 y 2018, se integra como sigue:

**Participaciones, Aportaciones, Convenios, Incentivos  
Derivados de la Colaboración Fiscal y Fondos  
Distintos de Aportaciones**

Participaciones	\$ 681,931,555	\$ 555,003,372
Aportaciones	320,598,351	282,497,706
Convenios	<u>720,380,804</u>	<u>391,322,647</u>
	\$ <u>1,722,910,710</u>	\$ <u>1,228,823,725</u>

**Transferencias, Asignaciones, Subsidios y  
Subvenciones, y Pensiones y Jubilaciones**

Transferencias y Asignaciones	\$ <u>43,111,617</u>	\$ <u>116,004,921</u>
-------------------------------	----------------------	-----------------------

**Total de Participaciones, Aportaciones, Convenios,  
Incentivos Derivados de la Colaboración Fiscal,  
Fondos Distintos de Aportaciones, Transferencias,  
Asignaciones y Subvenciones, y Pensiones y Jubilaciones**

	\$ <u>1,766,022,327</u>	\$ <u>1,344,828,646</u>
--	-------------------------	-------------------------

**Otros Ingresos y Beneficios**

Otros Ingresos y Beneficios Varios	\$ <u>5,329,550</u>	\$ <u>0</u>
------------------------------------	---------------------	-------------

**Total de Ingresos y Otros Beneficios**

	\$ <u>2,436,645,856</u>	\$ <u>1,995,958,385</u>
--	-------------------------	-------------------------



Conforme a la Ley de Coordinación Fiscal, el Municipio recibe sus participaciones de la Federación a través del Estado. La Ley de Egresos del Estado de Nuevo León, establece que corresponderá a los municipios el 100% de las cantidades que perciba el Estado por concepto del Fondo de Fomento Municipal, y el 20% de las cantidades que perciba el Estado por los siguientes conceptos:

Participaciones federales del fondo general de participaciones.

- a) Impuesto sobre automóviles nuevos.
- b) Impuesto especial sobre producción y servicios.
- c) Fondo de fiscalización.

Así también, los Municipios reciben el 30% de las cantidades que recaude el Estado por concepto del Impuesto sobre Tenencia o Uso de Vehículos. Este impuesto se distribuye conforme a lo señalado en la Ley de Egresos del Estado de Nuevo León.

Adicionalmente el Municipio recibe participaciones por concepto de Derechos de control Vehicular, conforme a lo establecido en la Ley de Egresos del Estado de Nuevo León.

#### Gastos y Otras Pérdidas:

14. Los gastos del 1º de Enero al 31 de Diciembre de 2019 y 2018 se integra como sigue:

	2019	2018
<b>Servicios Personales</b>		
Remuneraciones al Personal de Carácter Permanentes	\$ 363,330,936	\$ 343,932,167
Remuneraciones Adicionales y Especiales	94,423,660	80,248,347
Seguridad Social	7,804,805	3,559,880
Otras Prestaciones Sociales y Económicas	55,496,577	49,573,429
Pago de Estímulos a Servidores Públicos	<u>27,213,787</u>	<u>20,204,508</u>
	<u>\$ 548,269,765</u>	<u>\$ 497,518,331</u>
<b>Materiales y Suministros</b>		
Materiales de Administración, Emisión de Documentos Artículos Oficiales	\$ 11,714,915	\$ 5,912,578
Alimentos y Utensilios	3,601,429	3,324,438
Materiales y Artículos de Construcción y de Reparación	94,410,496	57,132,652
Productos Químicos, Farmacéuticos y de Laboratorio	18,587,538	18,393,068
Combustibles, Lubricantes y Aditivos	55,908,720	76,284,407
Vestuario, Blancos, Prendas de Protección y Artículos Deportivos	10,859,783	3,131,941
Materiales y Suministros para Seguridad	4,799,515	5,977,243
Herramientas, Refacciones y Accesorios Menores	<u>12,127,186</u>	<u>10,445,343</u>
	<u>\$ 212,009,582</u>	<u>\$ 180,601,670</u>

**Servicios Generales**

Servicios Básicos	\$ 102,134,367	\$ 90,242,452
Servicios de Arrendamiento	27,775,089	10,887,256
Servicios Profesionales, Científicos y Técnicos y Otros Servicios	97,717,903	66,540,566
Servicios Financieros, Bancarios y Comerciales	28,621,456	19,932,279
Servicios de Instalación, Reparación y Mantenimiento y Conservación	253,034,763	223,653,837
Servicios de Comunicación Social y Publicidad	16,601,473	16,292,569
Servicios de Traslado y Viáticos	704,350	315,004
Servicios Oficiales	44,204,286	11,537,764
Otros Servicios Generales	17,324,174	19,209,267
	<u>\$ 588,117,861</u>	<u>\$ 458,610,994</u>
<b>Total Gastos de Funcionamiento</b>	<u>\$ 1,348,397,208</u>	<u>\$ 1,136,730,994</u>

**Transferencias, Asignaciones, Subsidios y Otras Ayudas**

Transferencias al Resto del Sector Público	\$ 52,920,090	\$ 16,515,564
Ayudas Sociales	48,057,982	27,722,911
	<u>155,698,983</u>	<u>134,624,211</u>
<b>Pensiones y Jubilaciones</b>	<u>\$ 256,677,055</u>	<u>\$ 178,862,687</u>

**Intereses, Comisiones y Otros****Gastos de la Deuda Pública**

Intereses de la Deuda Pública	\$ 104,115,278	\$ 41,024,329
Comisiones de la Deuda Pública		-
	<u>\$ 104,115,278</u>	<u>\$ 41,024,329</u>

**Otros Gastos y Pérdidas Extraordinarias**

Estimaciones, Depreciaciones, Deterioros, Obsolescencia y Amortizaciones	\$ 51,049,895	\$ 27,818,440
Otros Gastos	16,703,650	140,448,940
	<u>\$ 67,753,545</u>	<u>\$ 168,267,379</u>

<b>Total de Gastos y Otras Pérdidas</b>	<u>\$ 1,776,943,086</u>	<u>\$ 1,524,885,390</u>
-----------------------------------------	-------------------------	-------------------------

**III) Notas al Estado de Variación en la Hacienda Pública**

15. Se informa que del 01 de enero al 31 de Diciembre del 2019 no hubo modificaciones al patrimonio contribuido por tipo, naturaleza y monto.

16. El saldo al 31 de Diciembre del 2019 de la Hacienda Pública/Patrimonio Generado de Ejercicios Anteriores se reporta en \$4,477,394,416.00 así mismo Hacienda Pública/Patrimonio Generado del Ejercicio \$715,183,893.00, generando un total de Hacienda Pública / Patrimonio Neto Final de 2019 \$5,192,836,838.00.

El patrimonio del Municipio se constituye por los siguientes conceptos:

- I. Los ingresos que perciba en el desarrollo de su objeto y en el ejercicio de sus atribuciones.
- II. Los recursos que en su caso le otorgue la Federación para el cumplimiento de sus funciones con cargo al Presupuesto de Egresos de la Federación del ejercicio fiscal que corresponda.
- III. Los donativos de toda especie que pueda recibir legalmente.
- IV. En general, los demás bienes y los derechos que por cualquier título adquiera legalmente.

#### IV) NOTAS AL ESTADO DE FLUJOS DE EFECTIVO

##### Efectivo y equivalentes

17. El análisis de los saldos inicial y final que figuran en la última parte del Estado de Flujo de Efectivo en la cuenta de efectivo y equivalentes es como sigue:

CUENTA	ACTIVO	Al 31 Diciembre 2019	Al 31 Diciembre 2018
	<b>ACTIVO CIRCULANTE</b>		
<b>1110</b>	<b>EFFECTIVO Y EQUIVALENTES</b>	<b>\$229,844,935</b>	<b>\$379,294,400</b>
1111	EFFECTIVO	\$100,059	\$247,211
1112	BANCOS/TESORERÍA	\$229,775,605	\$378,967,088
1113	BANCOS/DEPENDENCIAS Y OTROS	\$0.00	\$0.00
1114	INVERSIONES TEMPORALES (HASTA 3 MESES)	-\$30,729,	\$80,101
1115	FONDOS CON AFECTACIÓN ESPECÍFICA	\$0	\$0
1116	DEPÓSITOS DE FONDOS DE TERCEROS EN GARANTÍA Y/O ADMINISTRACIÓN	\$0	\$0
1119	OTROS EFECTIVOS Y EQUIVALENTES	\$0	\$0

##### b) NOTAS DE MEMORIA (CUENTAS DE ORDEN)

Las cuentas de orden se utilizan para registrar movimientos de valores que no afecten o modifiquen el balance del ente contable, sin embargo, su incorporación en libros es necesaria con fines de recordatorio contable, de control y en general sobre los aspectos administrativos, o bien, para consignar sus derechos o responsabilidades contingentes que puedan, o no, presentarse en el futuro.

## Cuentas de Orden Contables

### 18. Contables:

Por la naturaleza del Ente, a la fechas no ha sido necesaria la creación de cuentas de Orden Contables.

## Cuentas de Orden Presupuestarias:

### 19. Presupuestarias:

#### Ley de Ingresos

Ley de Ingresos Estimada

Ley de Ingresos por Ejecutar

Modificaciones a la Ley de Ingresos Estimada

Ley de Ingresos Devengada

Ley de Ingresos Recaudada

#### Presupuesto de Egresos

Presupuesto de Egresos Aprobado

Presupuesto de Egresos por Ejercer

Modificaciones al Presupuesto de Egresos Aprobado

Presupuesto de Egresos Comprometido

Presupuesto de Egresos Devengado

Presupuesto de Egresos Ejercido

Presupuesto de Egresos Pagado

El presupuesto de ingresos para el ejercicio 2019 asciende a \$1,610,064,035 y fue autorizado por el H. Congreso del Estado de Nuevo León y publicado en el Periódico Oficial del Estado de Nuevo León el 31 de Diciembre de 2018.

El R. Ayuntamiento aprobó el presupuesto de egresos para el ejercicio 2019, el cual asciende a \$1,610,064,034 y fue publicado en el Periódico Oficial del Estado de Nuevo León, el 24 de Diciembre de 2018.

El R. Ayuntamiento en Sesión Ordinaria Décima Primera de fecha 28 de marzo del 2019 aprobó las modificaciones al presupuesto de ingresos y egresos para el ejercicio 2019, el cual asciende a \$2,330,566,223.05 y fue publicado en el Periódico Oficial del Estado de Nuevo León (No. 44) , el día 12 de abril de 2019.

El R. Ayuntamiento en Sesión Ordinaria Vigésima Tercera de fecha 26 de septiembre del 2019 aprobó la modificación al presupuesto de egresos para el ejercicio 2019, el cual asciende a \$2,427,037,348.02 y fue publicado en el Periódico Oficial del Estado de Nuevo León (No. 126) , el día 14 de octubre de 2019.

El R. Ayuntamiento en Sesión Ordinaria Vigésima Novena de fecha 19 de diciembre del 2019 aprobó la modificación al presupuesto de egresos para el ejercicio 2019, el cual asciende a \$2,708,037,348.02.

La operación y resultados de las Cuentas de Orden Presupuestales, se presenta a detalle en la elaboración de los Estados Financieros Presupuestales, por lo que en esta nota solo se incluyen los Nombres y Clasificaciones de las Cuentas creadas.

### **c) NOTAS DE GESTIÓN ADMINISTRATIVA**

#### **20. Introducción**

Los Estados Financieros del Municipio de San Nicolás de los Garza, proveen de información financiera a los principales usuarios de la misma, al Congreso y a los ciudadanos.

El objetivo del presente documento es la revelación del contexto y de los aspectos económicos-financieros más relevantes que influyen en las decisiones del período, y que son considerados en la elaboración de los estados financieros para la mayor comprensión de los mismos y sus particularidades.

De esta manera, se informa y explica la respuesta del Municipio a las condiciones relacionadas con la información financiera de cada período de gestión; además, de exponer aquellas políticas que podrían afectar la toma de decisiones en períodos posteriores.

#### **21. Panorama Económico y Financiero**

El Gobierno Municipal de San Nicolás de los Garza, Nuevo León, opera mediante la recepción y generación de recursos que provienen tanto de fuentes propias, del Estado, de la Federación y de Fuentes de Financiamiento provenientes principalmente de la banca comercial y privada. Estos Ingresos son aprobados por el H. Congreso del Estado, a solicitud del mismo Municipio y en base a un proyecto que remite al mismo en el mes de noviembre. Posteriormente y una vez autorizado el Presupuesto de Ingresos, el Municipio aprueba su Presupuesto de Egresos para ese ejercicio fiscal orientado al cumplimiento de los objetivos plasmados en el plan Municipal de Desarrollo.

#### **22. Autorización e Historia**

La historia de los inicios de San Nicolás de los Garza, Nuevo León, está estrechamente ligada a los acontecimientos derivados de la fundación de Monterrey, ocurrida el 20 de septiembre de 1596.

A partir de 1925, las gestiones municipales eran de dos años, en 1943 se ampliaron a períodos de tres años, posteriormente, de 1970 a 1974 volvieron a ser de dos años y después de esta fecha y hasta la actualidad la administración dura un trienio.

### **23. Organización y Objeto Social**

El Municipio de San Nicolás de los Garza es un Ente Público, que tiene origen en el Artículo 115 de la Constitución Política de los Estados Unidos Mexicanos y que para su funcionamiento es Regulado por la Ley de Gobierno Municipal del Estado de Nuevo León, emitida por el H. Congreso del Estado.

Los impuestos a que está obligado a retener el Municipio, están sujetos a revisión por parte de las autoridades fiscales federales correspondientes.

### **24. Bases de Preparación de los Estados Financieros**

Los estados financieros adjuntos del Municipio se prepararon de conformidad con las siguientes disposiciones normativas que le son aplicables en su carácter de Ayuntamiento del Municipio:

- a) Las disposiciones vigentes de la Ley General de Contabilidad Gubernamental (LGCG).
- b) Las Normas Internacionales de Contabilidad para el Sector Público (NICSP) emitidas por la Junta de Normas Internacionales de Contabilidad del Sector Público (International Public Sector Accounting Standards Board, International Federation Accounting Committee);
- c) Las Normas de Información Financiera del Consejo Mexicano para la Investigación y Desarrollo de Normas de Información Financiera (CINIF).

El 31 de diciembre de 2008 fue publicada en el Diario Oficial de la Federación la Ley General de Contabilidad Gubernamental, que tiene como objeto establecer los criterios generales que regirán la Contabilidad Gubernamental y la emisión de información financiera de los entes públicos, con el fin de lograr su adecuada armonización, para facilitar a los entes públicos el registro y la fiscalización de los activos, pasivos, ingresos y gastos y, en general, contribuir a medir la eficacia, economía y eficiencia del gasto e ingreso públicos.

La LGCG es de observancia obligatoria para los poderes Ejecutivos, Legislativo y Judicial de la Federación, entidades federativas; los ayuntamientos de los municipios; los órganos político administrativos de las demarcaciones territoriales del Distrito Federal; las entidades de la administración pública paraestatal, ya sean federales, estatales o municipales y los órganos autónomos federales y estatales.

Los entes públicos deberán generar y presentar periódicamente, conforme con lo establecido en la Ley General de Contabilidad Gubernamental y las resoluciones del CONAC, los siguientes estados e información financiera:



## ANEXOS:

- Estado de Situación Financiera.
- Estado de Actividades.
- Estado de Variaciones en la Hacienda Pública / Patrimonio.
- Estado de Flujo de Efectivo.
- Estado de Cambios en la Situación Financiera.
- Estado Analítico de Activo.
- Estado Analítico de la Deuda y Otros Pasivos.
- Informe sobre Pasivos Contingentes.
- Notas a los Estados Financieros.
- Estado Analítico de Ingresos.
- Estado Analítico del Ejercicio del Presupuesto de Egresos por Clasificación por Objeto del Gasto (Capítulo y Concepto).
- Estado Analítico del Ejercicio del Presupuesto de Egresos por Clasificación Económica (Tipo de Gasto).
- Estado Analítico del Ejercicio del Presupuesto de Egresos por Clasificación Administrativa.
- Estado Analítico del Ejercicio del Presupuesto de Egresos por Clasificación Funcional (Finalidad y Función).

## 25. Políticas Contabilidad Significativas

Las políticas contables más representativas utilizadas por el Municipio, para la preparación de sus estados financieros, se resumen a continuación:

- a) **Efectivo y equivalentes de efectivo.** Consisten principalmente en depósitos bancarios en cuentas de cheques e inversiones en valores a corto plazo, de gran liquidez, fácilmente convertibles en efectivo y sujetos a riesgos poco significativos de cambios en valor. El efectivo se presenta a valor nominal.
- b) **Bienes inmuebles, infraestructura y bienes muebles.** Los bienes inmuebles, infraestructura y bienes muebles se expresan a su costo histórico. La depreciación se calcula por el método de la línea recta aplicando valores de los activos, las tasas de depreciación se indican en la **Nota 27**, sin embargo al 31 de Diciembre de 2019, se efectuaron las depreciaciones solo de los bienes muebles que se obtuvieron como resultado de la conciliación físico-contable.
- c) **Impuestos.** El Municipio no es sujeto al pago del Impuesto Sobre la Renta (ISR), por lo tanto no se determina impuesto causado y/o diferido por ISR, como es requerido por la NIF D-4 "Impuestos a utilidad".

La Ley del Impuesto Sobre la Renta establece que estos Entes sólo tendrán la obligación de retener y enterar el impuesto cuando hagan pagos a terceros, así como de exigir documentación que reúna requisitos fiscales, en los términos de esa Ley.

Al 31 de Diciembre del 2019 no se tiene creada ninguna provisión por este concepto, por lo que dicha obligación laboral se cargará a gastos cuando se tenga la obligación de pagarla y se encuentra contemplada en el presupuesto de egresos.

- d) **Beneficios a los empleados.** Los beneficios como sueldos, tiempo extra, vacaciones, días festivos y permisos de ausencia con goce de sueldo entre otros, se reconocen en los resultados conforme se devengan y sus pasivos se expresan a valor nominal.
- e) **Ahorro neto del ejercicio.** El ahorro neto del ejercicio representa el resultado de la actuación total del Municipio durante el período que se presenta.
- f) **Uso de estimaciones.** La preparación de los estados Financieros de conformidad con las disposiciones emitidas por el Consejo Nacional de Armonización Contable (CONAC), requiere del uso de estimaciones en la valuación de algunos de sus renglones, los resultados que finalmente se obtengan pueden diferir de dichas estimaciones.
- g) **Diferencias cambiarias.** El Municipio no cuenta con Activos ni Pasivos en moneda extranjera.
- h) **Cambios en políticas contables y corrección de errores.** El principal cambio en la política contable, es el reconocimiento de los gastos de acuerdo a los momentos contables descritos en la normatividad correspondiente, el cual tiene un efecto significativo en el presupuesto de egresos de 2019, ya que antes se consideraban los gastos en base a flujo de efectivo. En el ejercicio de 2019 se efectuaron depuraciones de saldos de cuentas por pagar por un importe de \$ 55,481,123, registrados en la cuenta de Rectificaciones de Resultados de Ejercicios Anteriores.

## 26. Posición en Moneda Extranjera y Protección por Riesgo Cambiario

El municipio no tiene activos o pasivos en moneda extranjera.

## 27. Reporte Analítico del Activo

De conformidad con las Principales Reglas de Registro y Valoración del Patrimonio (Elementos Generales) publicadas en el Diario Oficial de la Federación (DOF) el 08 de Agosto de 2013 y con las Reglas Específicas del Registro y Valoración del Patrimonio publicadas en el DOF el 27 de diciembre de 2017, la estimación de la vida útil de un bien será una cuestión de criterio basada en la experiencia que el ente público tenga con activos similares o de la aplicación.

En base a lo anterior, los parámetros de vida útil o porcentajes de depreciación, deterioro o amortización utilizados en los diferentes tipos de activos son los siguientes:

CONCEPTO	Años de vida útil	% de depreciación anual
Muebles de Oficina y Estantería	10	10
Muebles, Excepto de Oficina y Estantería	10	10
Equipo de Cómputo y de Tecnologías de la Información	3	33.3
Equipos y Aparatos Audiovisuales	3	33.3
Otro Mobiliario y Equipo Educativo y Recreativo	5	20
Cámaras Fotográficas y de Video	3	33.3
Automóviles y Equipo Terrestre	5	20
Sistemas de Aire Acondicionado, Calefacción y de Refrigeración Industrial y Comercial	10	10
Equipo de Comunicación y Telecomunicación	10	10
Equipo de Generación Eléctrica, Aparatos y Accesorios Eléctricos	10	10
Herramientas y Máquinas-Herramienta	10	10
Equipo Médico y de Laboratorio	5	20
Otros Equipos	10	10

Al 31 de Diciembre de 2019, se efectuaron las depreciaciones solo de los bienes muebles que se obtuvieron como resultado de la conciliación físico-contable por un importe de -\$68,865,704.00

### 28. Reporte de la Recaudación

En las Notas de Desglose, se localiza un apartado de los ingresos recaudados.

### 29. Información sobre la Deuda y el Reporte Analítico de la Deuda

En las Notas de Desglose, se localiza un apartado del saldo de la cuenta de la deuda pública a largo plazo.

### 30. Proceso de Mejora

Como ente público obligado el Municipio fortalece el cumplimiento de la normatividad vigente mediante el seguimiento de la misma y así mismo brindar la capacitación de los servidores públicos.

La administración del Municipio ha establecido mecanismos que le permiten asegurarse, en forma razonable, del cumplimiento de las disposiciones normativas que al respecto se indican en la Ley de Adquisiciones, Enajenaciones, Arrendamientos y Prestación de Servicios para la Administración Pública del Estado de Nuevo León, la Ley de Obras Públicas para el Estado y Municipios de Nuevo León, el Reglamento de Adquisiciones, Arrendamientos y Contratación de Servicios para el Municipio de San Nicolás de los Garza, N.L.

### **31. Eventos Posteriores al Cierre**

No existen eventos posteriores al cierre del periodo que se informa, que afecten económicamente y que no se conocían a la fecha de cierre.


### **32. Partes Relacionadas**

No existen partes relacionadas que pudieran ejercer influencia significativa sobre la toma de decisiones financieras y operativas.

### **33. Responsabilidad sobre la presentación razonable de la información contable**


La Información Contable está firmada en cada página de la misma e incluye al final la siguiente leyenda: "Bajo protesta de decir verdad declaramos que los Estados Financieros y sus notas, son razonablemente correctos y son responsabilidad del emisor".

Estas notas son parte integrante a los Estados Financieros del Municipio de San Nicolás de los Garza, Nuevo León por el período del 1 de Enero al 31 de Diciembre de 2019 y 2018.




---

**Dr. Zeferino Salgado Almaguer**  
**Presidente Municipal**



---

**C.P. Roberto Bueno Falcón**  
**Síndico Primero del R. Ayuntamiento**



---

**Lic. Rolando Oliverio Rodríguez Hernández**  
**Secretario de Finanzas y Tesorero Municipal**

**ANEXO Ñ**

**Acta de Cabildo**



*EL C. DR. ALEJANDRO REYNOSO GIL, SECRETARIO DEL AYUNTAMIENTO DE SAN NICOLÁS DE LOS GARZA, NUEVO LEÓN, EN USO DE LAS FACULTADES QUE LE CONFIERE EL ARTÍCULO 98 FRACCIÓN XIII DE LA LEY DE GOBIERNO MUNICIPAL DEL ESTADO DE NUEVO LEÓN, HACE CONSTAR Y CERTIFICA:*

*QUE EN LA TRIGÉSIMA PRIMERA SESIÓN ORDINARIA DEL R. AYUNTAMIENTO, CELEBRADA EL 29 DE ENERO DEL AÑO 2020, SE TRATÓ LO SIGUIENTE:*

**ACTA NÚMERO TREINTA Y NUEVE  
DEL REPUBLICANO AYUNTAMIENTO**

Da inicio la sesión y el C. Presidente Municipal, Dr. Zeferino Salgado Almaguer indica: “Buenos días, Síndicos y Regidores, en cumplimiento a lo dispuesto en el artículo 44 Fracción I y 98 Fracción VIII de la Ley de Gobierno Municipal del Estado de Nuevo León; artículos 36, 37 Fracción I y 38 del Reglamento Interior del Ayuntamiento de San Nicolás de los Garza, se les ha convocado el día de hoy 29 de Enero del 2020, a las nueve horas a fin de celebrar la Trigésima Primera Sesión Ordinaria del Republicano Ayuntamiento, por lo cual le solicito al Ciudadano Secretario del Ayuntamiento pase lista de asistencia, verifique el quórum legal y me asista en la celebración de esta sesión con fundamento en lo que señala el artículo 26 fracción III, del Reglamento anteriormente referido”.

-----  
-----

Enseguida, el C. Secretario del Ayuntamiento, indica: “Buenos días, de acuerdo a las instrucciones del C. Presidente Municipal, procedo a pasar la lista de Asistencia y verificar el quórum legal”.

Presidente Municipal:

Dr. Zeferino Salgado Almaguer, Presente.

Síndicos:

C. Roberto Bueno Falcón, Presente.

C. Amparo Lilia Olivares Castañeda, Presente.

Regidores:

C. Katty Cecilia Castillo Peña, Presente.

C. Reynold Condelle Martínez, Presente.

C. Nora Herminia García Cantú, Presente.

C. Sergio Galaviz Garza, Presente.

C. Lucrecia Moreno Rodríguez, Ausente.

C. José Luis Treviño Valerio, Justificó Inasistencia.

C. Aniceta Sarmiento Pacheco, Justificó Inasistencia.

C. Jesús Israel Cervantes Alanís, Presente.

C. Albarelly Guadalupe García Mata, Ausente.

C. José Luis Rodríguez Roque, Presente.



- C. Claudia Cano Rodríguez. Presente.
- C. Denisse Edith Morales Tudón, Presente.
- C. Juan Antonio Villarreal Ramos, Presente.
- C. Yanet Ileana Garza Carvajal, Presente.
- C. José Arcadio Zendejas Espinosa, Presente.
- C. Luis Antonio Noyola Sánchez, Ausente.

El C. Secretario comenta: "Señor Presidente Municipal le informo que existe el quórum legal necesario para llevar a cabo los trabajos correspondientes a esta Trigésima Primera Sesión Ordinaria del Ayuntamiento. Así mismo, doy cuenta de la presencia del Lic. Rolando Oliverio Rodríguez Hernández, Secretario de Finanzas y Tesorería, y el de la voz, Dr. Alejandro Reynoso Gil, Secretario de Ayuntamiento".

Acto seguido el C. Secretario del R. Ayuntamiento agrega: "Pasamos al **punto Tres** del Orden del Día, de acuerdo a lo establecido en el artículo 46 del Reglamento Interior del R. Ayuntamiento someto a consideración de Ustedes el siguiente:"

#### ORDEN DEL DÍA

1. A P E R T U R A.
2. LISTA DE ASISTENCIA Y DECLARACIÓN DE QUÓRUM.
3. LECTURA, DISCUSIÓN Y EN SU CASO APROBACIÓN DEL ORDEN DEL DÍA.
4. APROBACIÓN DE ACTAS DE SESIONES ANTERIORES.
5. SEGUIMIENTO DE ACUERDOS.
6. REGISTRO DE ASUNTOS GENERALES.
7. PROPUESTA DEL GOBIERNO MUNICIPAL, REFERENTE A APROBAR LA CONSULTA PÚBLICA DEL REGLAMENTO DE ATENCIÓN A VÍCTIMAS DEL DELITO DE DESAPARICIÓN Y SUS FAMILIARES DEL MUNICIPIO DE SAN NICOLÁS DE LOS GARZA, NUEVO LEÓN
8. PROPUESTA DEL GOBIERNO MUNICIPAL, REFERENTE A APROBAR Y AUTORIZAR LA SUSCRIPCIÓN DE CONVENIO GENERAL DE COLABORACIÓN CON LA FISCALÍA GENERAL DE JUSTICIA DEL ESTADO DE NUEVO LEÓN (FGJNL).
9. PROPUESTA DEL GOBIERNO MUNICIPAL, REFERENTE A GARANTIZAR EL CUMPLIMIENTO DE LAS OBLIGACIONES DE LOS DIVERSOS INSTITUTOS MUNICIPALES QUE SE GENEREN CON EL INSTITUTO MEXICANO DEL SEGURO SOCIAL (IMSS).
10. INFORME DE COMISIONES:

DICTAMEN DE LA COMISIÓN DE GOBIERNO Y REGLAMENTACIÓN,  
REFERENTE A APROBAR LA REFORMA DEL REGLAMENTO ORGÁNICO



DEL GOBIERNO MUNICIPAL DE SAN NICOLÁS DE LOS GARZA, NUEVO LEÓN.

DICTAMEN DE LA COMISIÓN DE HACIENDA MUNICIPAL, REFERENTE A APROBAR EL CUARTO INFORME TRIMESTRAL DE AVANCE DE GESTIÓN FINANCIERA.

DICTAMEN DE LA COMISIÓN DE HACIENDA MUNICIPAL, REFERENTE A APROBAR LA PRIMERA MODIFICACIÓN AL PRESUPUESTO DE INGRESOS DEL EJERCICIO 2020.

DICTAMEN DE LA COMISIÓN DE HACIENDA MUNICIPAL, REFERENTE A APROBAR LA PRIMERA MODIFICACIÓN AL PRESUPUESTO DE EGRESOS DEL EJERCICIO 2020.

DICTAMEN DE LA COMISIÓN DE COMERCIO Y ESPECTÁCULOS, REFERENTE A APROBAR LA BAJA DE 04-CUATRO ANUENCIAS MUNICIPALES.

DICTAMEN DE LA COMISIÓN DE COMERCIO Y ESPECTÁCULOS, REFERENTE A APROBAR LA ALTA DE 01-UNA ANUENCIA MUNICIPAL.

11. DESAHOGO DE ASUNTOS GENERALES.

12. C L A U S U R A.

Acto seguido el C. Secretario menciona: “¿Existe algún comentario? Si están de acuerdo con el Orden del Día, favor de manifestarlo de la forma acostumbrada. ¿Quienes estén a favor?”.

El C. Secretario agrega: “Se aprueba por unanimidad el Orden del Día programado para la presente Sesión Ordinaria del Republicano Ayuntamiento”.

-----  
-----

Acto seguido el Secretario comunica: “En segundo lugar se encuentra el Dictamen es de la Comisión de Hacienda Municipal, referente a aprobar el Cuarto Informe Trimestral de Avances de Gestión Financiera. Cedo el uso de la palabra al Síndico Roberto Bueno Falcón, para dar lectura al Dictamen”. El Síndico da lectura.

**R. AYUNTAMIENTO  
P R E S E N T E.-**

A los Integrantes de la Comisión de Hacienda Municipal, fue turnada solicitud del C. Secretario de Finanzas y Tesorero, Lic. Rolando Oliverio Rodríguez Hernández, a efecto de presentar **Dictamen relativo a los Estados Financieros correspondientes de la Administración Pública Municipal**, del período del 01 de Octubre al 31 de Diciembre del 2019, para en su caso ser aprobado por el R. Ayuntamiento, y así dar cumplimiento a lo establecido en los artículos 18 fracción VII, 21 fracciones VIII y XIX, 25 fracción II, 64 fracción II, inciso E) del Reglamento Interior del R. Ayuntamiento de San Nicolás de los Garza, Nuevo León.





## ANTECEDENTE

1.- Que en los términos de los artículos 57 y 58 de la Ley General de Contabilidad Gubernamental que se reformó, las tesorerías de los municipios establecerán en sus respectivas páginas de Internet los enlaces electrónicos que permitan acceder a la información financiera de todos los entes públicos que conforman el correspondiente orden de gobierno así como los órganos o instancias de transparencias competentes, en el entendido que tal información financiera que deba incluirse en Internet deberá publicarse por lo menos trimestralmente y difundirse en dicho medio dentro de los treinta días naturales siguientes al cierre del período que corresponda, por lo que el Municipio de San Nicolás de los Garza, Nuevo León, tiene la obligación de presentar la información financiera correspondiente al cuarto trimestre del período comprendido del 01-primeros de Octubre al 31-treinta y uno de Diciembre de 2019, en los términos de la citada ley.

## CONSIDERANDOS

1.- Esta Comisión de Hacienda Municipal es competente para conocer estudiar y proponer al Republicano Ayuntamiento los proyectos, reglamentos, acuerdos y demás disposiciones administrativas para el buen manejo de los asuntos hacendarios, de conformidad con lo dispuesto por los artículos 118, 119 y demás relativos de la Constitución Política del Estado de Nuevo León; y 18 fracción VII, 21 fracciones VIII y XIX, 25 inciso A), fracciones I y II, 64 fracción II, inciso E) del Reglamento Interior del R. Ayuntamiento de San Nicolás de los Garza, Nuevo León.

2.- Que los artículos 33 fracción III inciso e), 100 fracción IX, de la Ley de Gobierno Municipal del Estado de Nuevo León y los artículos 7 y 14 de la Ley de Fiscalización Superior del Estado de Nuevo León, establece la atribución y responsabilidad del R. Ayuntamiento en materia de hacienda pública municipal de enviar al Congreso del Estado los documentos y Estados Financieros, por lo que la Comisión que suscribe, emite el presente dictamen.

3.- Que el artículo 44 de la Ley General de Contabilidad Gubernamental menciona que los estados financieros y la información emanada de la contabilidad deberán sujetarse a criterios de utilidad, confiabilidad, relevancia, comprensibilidad y de comparación, así como a otros atributos asociados a cada uno de ellos, como oportunidad, veracidad, representatividad, objetividad, suficiencia, posibilidad de predicción e importancia relativa, con el fin de alcanzar la modernización y armonización que la ley determina.

La información financiera presentada en este dictamen corresponde al período del 1° primero de Octubre al 31 treinta y uno de Diciembre del año 2019 dos mil diecinueve, la cual contiene los siguientes documentos:

- a) Estado de Situación Financiera al 31 de Diciembre de 2019.
- b) Estado de Actividades al 31 de Diciembre de 2019.
- c) Estado Analítico de Activo al 31 de Diciembre de 2019.
- d) Estado Analítico de Pasivo y Patrimonio al 31 de Diciembre de 2019.
- e) Estado Analítico de la deuda Bancaria al 31 de Diciembre de 2019.
- f) Información presupuestaria de Ingresos con desagregación al 31 de Diciembre de 2019.
- g) Información presupuestaria de Egresos con desagregación al 31 de Diciembre de 2019.
- h) Avance Físico-Financiero del Fondo para la Infraestructura Social Municipal al 31 de Diciembre de 2019.
- i) Subsidios y descuentos otorgados por contribuciones.
- j) Estado Analítico del Ramo 33 al 31 de Diciembre de 2019.



- k) Avances del Cumplimiento a la Ley General de Contabilidad Gubernamental.
- l) Avances del Cumplimiento a la Ley de Disciplina Financiera de las Entidades Federativas y los Municipios.
- m) Dictamen Emitido por el Despacho de Contadores Públicos Independientes.

En base a lo anterior, esta Comisión considera sea aprobado el presente dictamen de conformidad con lo dispuesto por los artículos 33 fracción III, inciso e), 100 fracción IX, de la Ley de Gobierno Municipal del Estado de Nuevo León y los artículos 7 y 14 de la Ley de Fiscalización Superior del Estado de Nuevo León, 9 de la Ley de Acceso a la Información Pública del Estado de Nuevo León, 18, fracción VII, 21, fracciones VIII y XIX, 25 fracción II, 59, 60, fracciones I, II y III, 61, 63 fracción II, 64 fracción II, inciso E) y demás relativos del Reglamento Interior del R. Ayuntamiento, por lo que se tiene a bien presentar para su aprobación el presente:

**ACUERDO**

**PRIMERO.-** Se aprueban los Estados Financieros, correspondientes al Ejercicio Fiscal del 01 de Octubre al 31 de Diciembre de 2019, en la forma y términos descritos en el presente dictamen.

**SEGUNDO.-** Háganse las publicaciones respectivas de los Estados Financieros, así como del presente acuerdo, en la Tabla de Avisos del R. Ayuntamiento, en la Gaceta Municipal de conformidad a lo establecido en el artículo 64 de la Ley de Gobierno Municipal del Estado de Nuevo León, en los términos que a continuación se presenta:

Municipio de San Nicolás de los Garza, Nuevo León  
Estado de Situación Financiera  
Al 31 de diciembre de 2019 y 2018  
(Pesos)

CONCEPTO	Año 2019	Año 2018	CONCEPTO	Año 2019	Año 2018
<b>ACTIVO</b>			<b>PASIVO</b>		
<b>Activo Circulante</b>			<b>Pasivo Circulante</b>		
Efectivo y Equivalentes	229,844,935	379,294,400	Cuentas por Pagar a Corto Plazo	0	209,377,975
Derechos a Recibir Efectivo o Equivalentes	11,301,914	6,420,586	Documentos por Pagar a Corto Plazo	0	0
Derechos a Recibir Bienes o Servicios	0	0	Percepción a Corto Plazo de la Deuda Pública a Largo Plazo	0	0
Inventarios	0	0	Títulos y Valores a Corto Plazo	0	0
Almacenes	0	0	Pasivos Diferidos a Corto Plazo	0	0
Estimación por Pérdida o Deterioro de Activos Circulantes	0	0	Fondos y Bienes de Tercecos en Garantía y/o Administración a Corto Plazo	0	0
Otros Activos Circulantes	0	0	Provisiones a Corto Plazo	0	0
<b>Total de Activos Circulantes</b>	<b>241,146,849</b>	<b>385,714,986</b>	<b>Total de Pasivos Circulantes</b>	<b>0</b>	<b>209,377,975</b>
<b>Activo No Circulante</b>			<b>Pasivo No Circulante</b>		
Inversiones Financieras a Largo Plazo	0	0	Cuentas por Pagar a Largo Plazo	0	0
Derechos a Recibir Efectivo o Equivalentes a Largo Plazo	0	0	Documentos por Pagar a Largo Plazo	0	0
Bienes Inmuebles, Infraestructura y Construcciones en Proceso	5,831,356,233	5,109,010,421	Deuda Pública a Largo Plazo	968,968,443	1,322,764,291
Bienes Muebles	323,238,596	229,471,799	Pasivos Diferidos a Largo Plazo	0	0
Activos Intangibles	54,927,368	25,700,543	Fondos y Bienes de Tercecos en Garantía y/o Administración a Largo Plazo	0	0
Depreciación, Deterioro y Amortización Acumulada de Bienes	-68,866,704	-40,102,539	Provisiones a Largo Plazo	0	0
Activos Diferidos	0	0	<b>Total de Pasivos No Circulantes</b>	<b>968,968,443</b>	<b>1,322,764,291</b>
Estimación por Pérdida o Deterioro de Activos no Circulantes	0	0	<b>Total del Pasivo</b>	<b>968,968,443</b>	<b>1,322,764,291</b>
Otros Activos no Circulantes	0	0			
<b>Total de Activos No Circulantes</b>	<b>5,940,656,432</b>	<b>5,324,080,224</b>			
<b>Total del Activo</b>	<b>6,181,803,281</b>	<b>5,709,795,211</b>	<b>HACIENDA PÚBLICA/ PATRIMONIO</b>		
			<b>Hacienda Pública/Patrimonio Contribuido</b>	<b>258,528</b>	<b>258,528</b>
			Aportaciones	258,528	258,528
			Donaciones de Capital	0	0
			Actualización de la Hacienda Pública / Patrimonio	0	0
			<b>Hacienda Pública/Patrimonio Generado</b>	<b>5,192,578,316</b>	<b>4,477,394,416</b>
			Resultados del Ejercicio (Ahorro / Desahorro)	859,702,770	471,072,996
			Resultados de Ejercicios Anteriores	2,964,863,516	2,493,590,521
			Revalúos	0	0
			Reservas	0	0
			Rectificaciones de Resultados de Ejercicios Anteriores	1,568,212,024	1,512,730,900
				0	0
			<b>Total Hacienda Pública/ Patrimonio</b>	<b>6,192,838,838</b>	<b>4,477,652,944</b>
			<b>Total del Pasivo y Hacienda Pública / Patrimonio</b>	<b>6,181,803,281</b>	<b>5,709,795,211</b>

DR. ZEPHERINO SALGADO ALMAGUER  
PRESIDENTE MUNICIPAL

C.P. ROBERTO BUENO FALCÓN  
SINDICO PRIMERO

LIC. RIDIANDO OLIVERO RODRIGUEZ HERNANDEZ  
SECRETARIO DE FINANZAS Y TESORERO MUNICIPAL

Bajo protesta de decir verdad declaramos que los Estados Financieros y sus Notas son razonablemente correctos y responsabilidad del emisor



Municipio de San Nicolás de los Garza, Nuevo León  
Estado de Actividades  
Del 1 de enero al 31 de diciembre de 2019 y 2018  
(Pesos)

Concepto	2019	2018
<b>INGRESOS Y OTROS BENEFICIOS</b>		
<b>Ingresos de la Gestión</b>		
Impuestos	665,293,979	651,129,739
Cuotas y Aportaciones de Seguridad Social	432,463,703	412,029,264
Contribuciones de Mejoras	14,593,499	12,452,286
Derechos	990	0
Productos	60,317,905	60,859,942
Aprovechamientos de Tipo Corriente	36,540,325	59,904,795
Ingresos por Venta de Bienes y Servicios	121,377,557	105,883,453
Ingresos no Comprendidos en las Fracciones de la Ley de Ingresos Causados en Ejercicios Fiscales Anteriores	0	0
Remanentes de Liquidación o Pago	0	0
<b>Participaciones, Aportaciones, Transferencias, Asignaciones, Subsidios y Otras Ayudas</b>		
Participaciones y Aportaciones	1,766,022,327	1,344,826,646
Transferencias, Asignaciones, Subsidios y Otras ayudas	1,722,910,710	1,228,823,725
	43,111,617	116,004,921
<b>Otros Ingresos y Beneficios</b>		
Ingresos Financieros	5,320,550	0
Incremento por Variación de Inventarios	0	0
Disminución del Exceso de Estimaciones por Pérdida o Deterioro u Obsolescencia	0	0
Disminución del Exceso de Provisiones	0	0
Otros Ingresos y Beneficios Varios	0	0
	5,329,550	0
<b>Total de Ingresos y Otros Beneficios</b>	<b>2,436,645,856</b>	<b>1,995,958,385</b>
<b>GASTOS Y OTRAS PÉRDIDAS</b>		
<b>Gastos de Funcionamiento</b>		
Servicios Personales	1,348,397,208	1,136,730,994
Materiales y Suministros	548,269,765	497,518,331
Servicios Generales	212,009,582	180,601,670
	588,117,861	458,610,994
<b>Transferencias, Asignaciones, Subsidios y Otras Ayudas</b>		
Transferencias Internas y Asignaciones al Sector Público	256,677,055	178,862,687
Transferencias al Resto del Sector Público	0	0
Subsidios y Subvenciones	52,920,090	16,515,564
Ayudas Sociales	0	0
Pensiones y Jubilaciones	0	0
Transferencias a Fideicomisos, Mandatos y Contratos Análogos	48,057,982	27,722,911
Transferencias a la Seguridad Social	155,098,983	134,624,211
Donativos	0	0
Transferencias al Exterior	0	0
	0	0
	0	0
	0	0
<b>Participaciones y Aportaciones</b>		
Participaciones	0	0
Aportaciones	0	0
Convenios	0	0
	0	0
<b>Intereses, Comisiones y Otros Gastos de la Deuda Pública</b>		
Intereses de la Deuda Pública	104,115,278	41,024,329
Comisiones de la Deuda Pública	104,115,278	41,024,329
Gastos de la Deuda Pública	0	0
Costo por Coberturas	0	0
Apoyos Financieros	0	0
	0	0
<b>Otros Gastos y Pérdidas Extraordinarias</b>		
Estimaciones, Depreciaciones, Deterioros, Obsolescencia y Amortizaciones	67,753,545	168,267,379
Provisiones	51,049,895	27,818,440
Disminución de Inventarios	0	0
Aumento por insuficiencia de Estimaciones por Pérdida o Deterioro y Obsolescencia	0	0
Aumento por insuficiencia de Provisiones	0	0
Otros Gastos	0	0
	16,703,650	140,448,940
<b>Inversión Pública</b>		
Inversión Pública no Capitalizable	0	0
<b>Total de Gastos y Otras Pérdidas</b>	<b>1,776,943,086</b>	<b>1,524,885,390</b>
<b>Resultados del Ejercicio (Ahorro/Desahorro)</b>	<b>659,702,770</b>	<b>471,072,995</b>

Bajo protesta de decir verdad declaramos que los Estados Financieros y sus Notas son razonablemente correctos y responsabilidad del emisor



Municipio de San Nicolás de los Garza, Nuevo León  
Estado de Cambios en la Situación Financiera  
Del 1 de enero al 31 de diciembre de 2019  
(Pesos)

Concepto	Origen	Aplicación
<b>ACTIVO</b>	<b>178,212,630</b>	<b>650,220,700</b>
<b>Activo Circulante</b>	<b>149,449,465</b>	<b>4,881,326</b>
Efectivo y Equivalentes		
Derechos a Recibir Efectivo o Equivalentes	149,449,465	0
Derechos a Recibir Bienes o Servicios	0	4,881,326
Inventarios	0	0
Almacenes	0	0
Estimación por Pérdida o Deterioro de Activos Circulantes	0	0
Otros Activos Circulantes	0	0
<b>Activo No Circulante</b>	<b>28,763,165</b>	<b>645,339,374</b>
Inversiones Financieras a Largo Plazo		
Derechos a Recibir Efectivo o Equivalentes a Largo Plazo	0	0
Bienes Inmuebles, Infraestructura y Construcciones en Proceso	0	0
Bienes Muebles	0	522,345,812
Activos Intangibles	0	93,706,797
Depreciación, Deterioro y Amortización Acumulada de Bienes	0	29,226,765
Activos Diferidos	28,763,165	0
Estimación por Pérdida o Deterioro de Activos no Circulantes	0	0
Otros Activos no Circulantes	0	0
<b>PASIVO</b>	<b>0</b>	<b>243,175,823</b>
<b>Pasivo Circulante</b>	<b>0</b>	<b>209,377,975</b>
Cuentas por Pagar a Corto Plazo		
Documentos por Pagar a Corto Plazo	0	209,377,975
Porción a Corto Plazo de la Deuda Pública a Largo Plazo	0	0
Titulos y Valores a Corto Plazo	0	0
Pasivos Diferidos a Corto Plazo	0	0
Fondos y Bienes de Terceros en Garantía y/o Administración a Corto Plazo	0	0
Provisiones a Corto Plazo	0	0
Otros Pasivos a Corto Plazo	0	0
<b>Pasivo No Circulante</b>	<b>0</b>	<b>33,797,848</b>
Cuentas por Pagar a Largo Plazo		
Documentos por Pagar a Largo Plazo	0	0
Deuda Pública a Largo Plazo	0	0
Pasivos Diferidos a Largo Plazo	0	33,797,848
Fondos y Bienes de Terceros en Garantía y/o en Administración a Largo Plazo	0	0
Provisiones a Largo Plazo	0	0
<b>HACIENDA PÚBLICA/ PATRIMONIO</b>	<b>715,183,893</b>	<b>0</b>
<b>Hacienda Pública/Patrimonio Contribuido</b>	<b>0</b>	<b>0</b>
Aportaciones		
Donaciones de Capital	0	0
Actualización de la Hacienda Pública / Patrimonio	0	0
<b>Hacienda Pública/Patrimonio Generado</b>	<b>715,183,893</b>	<b>0</b>
Resultados del Ejercicio (Ahorro / Desahorro)		
Resultados de Ejercicios Anteriores	188,629,774	0
Revalúos	471,072,996	0
Reservas	0	0
Rectificaciones de Resultados de Ejercicios Anteriores	0	0
<b>Exceso o Insuficiencia en la Actualización de la Hacienda Pública/Patrimonio</b>	<b>55,481,123</b>	<b>0</b>
Resultado por Posición Monetaria	0	0
Resultado por Tenencia de Activos no Monetarios	0	0

Bajo protesta de decir verdad declaramos que los Estados Financieros y sus Notas son razonablemente correctos y responsabilidad del emisor



Municipio de San Nicolás de los Garza, Nuevo León  
Estado Analítico del Activo  
Del 1 de enero al 31 de diciembre de 2019  
(Pesos)

Concepto	Saldo Inicial 1	Cargos del Periodo 2	Abonos del Periodo 3	Saldo Final 4 = (1+2-3)	Variación del Periodo (4-1)
<b>ACTIVO</b>					
<b>Activo Circulante</b>	<b>385,714,988</b>	<b>6,615,186,270</b>	<b>6,759,754,409</b>	<b>241,148,849</b>	<b>-144,566,139</b>
Efectivo y Equivalentes	379,294,400	6,586,565,070	6,736,014,535	229,844,935	-149,449,465
Derechos a Recibir Efectivo o Equivalentes	6,420,588	27,645,217	22,763,891	11,301,914	4,881,326
Derechos a Recibir Bienes o Servicios	0	0	0	0	0
Inventarios	0	0	0	0	0
Almacenes	0	975,983	975,983	0	0
Estimación por Pérdida o Deterioro de Activos Circulantes	0	0	0	0	0
Otros Activos Circulantes	0	0	0	0	0
<b>Activo No Circulante</b>	<b>5,324,080,224</b>	<b>686,819,706</b>	<b>70,243,497</b>	<b>5,940,656,432</b>	<b>616,576,209</b>
Inversiones Financieras a Largo Plazo	0	0	0	0	0
Derechos a Recibir Efectivo o Equivalentes a Largo Plazo	0	0	0	0	0
Bienes Inmuebles, Infraestructura y Construcciones en Proceso	5,109,010,421	523,956,897	1,611,085	5,631,356,233	522,345,812
Bienes Muebles	229,471,799	116,898,626	23,131,829	323,238,596	93,766,797
Activos Intangibles	25,700,543	30,262,365	1,055,600	54,927,308	29,226,765
Depreciación, Deterioro y Amortización Acumulada de Bienes	-40,102,539	15,681,818	44,444,983	-68,865,704	-28,763,165
Activos Diferidos	0	0	0	0	0
Estimación por Pérdida o Deterioro de Activos no Circulantes	0	0	0	0	0
Otros Activos no Circulantes	0	0	0	0	0
<b>TOTAL DEL ACTIVO</b>	<b>5,709,795,211</b>	<b>7,302,005,976</b>	<b>6,829,997,906</b>	<b>6,181,803,281</b>	<b>472,008,070</b>

Bajo protesta de decir verdad declaramos que los Estados Financieros y sus Notas son razonablemente correctos y responsabilidad del emisor

Estado Analítico de la Deuda y Otros Pasivos  
Del 1 de enero al 31 de diciembre de 2019  
(Pesos)

Denominación de las Deudas	Moneda de Contratación	Institución o País Acreedor	Saldo Inicial del Periodo	Saldo Final del Periodo
<b>DEUDA PÚBLICA</b>				
<b>Corto Plazo</b>				
<b>Deuda Interna</b>			0	0
Instituciones de Crédito			0	0
Títulos y Valores			0	0
Arrendamientos Financieros			0	0
<b>Deuda Externa</b>			0	0
Organismos Financieros Internacionales			0	0
Deuda Bilateral			0	0
Títulos y Valores			0	0
Arrendamientos Financieros			0	0
<b>Subtotal a Corto Plazo</b>			0	0
<b>Largo Plazo</b>				
<b>Deuda Interna</b>			1,022,764,291	988,966,443
Instituciones de Crédito	Nacional	Banca Afirme S.A, Banco del Bajío	1,022,764,291	988,966,443
Títulos y Valores			0	0
Arrendamientos Financieros			0	0
<b>Deuda Externa</b>			0	0
Organismos Financieros Internacionales			0	0
Deuda Bilateral			0	0
Títulos y Valores			0	0
Arrendamientos Financieros			0	0
<b>Subtotal a Largo Plazo</b>			1,022,764,291	988,966,443
<b>Otros Pasivos</b>			209,377,975	0
<b>Total de Deuda y Otros Pasivos</b>			1,232,142,267	988,966,443

Bajo protesta de decir verdad declaramos que los Estados Financieros y sus Notas son razonablemente correctos y responsabilidad del emisor



Municipio de San Nicolás de los Garza, Nuevo León  
Estado de Flujos de Efectivo  
Del 1 de enero al 31 de diciembre de 2019 y 2018  
(Pesos)

Concepto	2019	2018
<b>Flujos de Efectivo de las Actividades de Operación</b>		
<b>Origen</b>	<b>2,436,645,866</b>	<b>1,995,958,385</b>
Impuestos	432,483,703	412,029,264
Cuotas y Aportaciones de Seguridad Social	14,593,499	12,452,286
Contribuciones de mejoras	990	0
Derechos	60,317,905	60,859,942
Productos	38,540,325	59,904,795
Aprovechamientos de Tipo Corriente	121,377,557	105,883,453
Ingresos por Venta de Bienes y Servicios	0	0
Ingresos no Comprendidos en las Fracciones de la Ley de Ingresos Causados en Ejercicios Fiscales Anteriores Pendientes de Liquidación o Pago	0	0
Participaciones y Aportaciones	1,722,910,710	1,228,823,725
Transferencias, Asignaciones y Subsidios y Otras Ayudas	43,111,617	116,004,921
Otros Orígenes de Operación	5,329,550	0
<b>Aplicación</b>	<b>1,776,943,086</b>	<b>1,524,885,390</b>
Servicios Personales	548,269,765	497,518,331
Materiales y Suministros	212,009,582	180,601,870
Servicios Generales	588,117,861	458,610,994
Transferencias Internas y Asignaciones al Sector Público	0	0
Transferencias al resto del Sector Público	52,920,090	16,515,564
Subsidios y Subvenciones	0	0
Ayudas Sociales	48,057,982	27,722,911
Pensiones y Jubilaciones	155,698,983	134,624,211
Transferencias a Fidelcomisos, Mandatos y Contratos Análogos	0	0
Transferencias a la Seguridad Social	0	0
Donativos	0	0
Transferencias al Exterior	0	0
Participaciones	0	0
Aportaciones	0	0
Convenios	0	0
Otras Aplicaciones de Operación	171,868,823	209,291,709
<b>Flujos Netos de Efectivo por Actividades de Operación</b>	<b>669,702,770</b>	<b>471,072,996</b>
<b>Flujos de Efectivo de las Actividades de Inversión</b>		
<b>Origen</b>	<b>28,763,165</b>	<b>15,085,443</b>
Bienes Inmuebles, Infraestructura y Construcciones en Proceso	0	0
Bienes Muebles	0	0
Otros Orígenes de Inversión	28,763,165	15,085,443
<b>Aplicación</b>	<b>646,339,374</b>	<b>248,741,323</b>
Bienes Inmuebles, Infraestructura y Construcciones en Proceso	522,345,812	162,903,143
Bienes Muebles	93,766,797	65,550,053
Otras Aplicaciones de Inversión	29,226,765	20,288,126
<b>Flujos Netos de Efectivo por Actividades de Inversión</b>	<b>-616,576,209</b>	<b>-233,655,880</b>
<b>Flujo de Efectivo de las Actividades de Financiamiento</b>		
<b>Origen</b>	<b>66,481,123</b>	<b>101,683,223</b>
Endeudamiento Neto	0	101,683,223
Interno	0	101,683,223
Externo	0	0
Otros Orígenes de Financiamiento	55,481,123	0
<b>Aplicación</b>	<b>248,067,149</b>	<b>339,477,316</b>
Servicios de la Deuda	243,175,823	155,742,141
Interno	243,175,823	155,742,141
Externo	0	0
Otras Aplicaciones de Financiamiento	4,881,326	183,735,174
<b>Flujos netos de Efectivo por Actividades de Financiamiento</b>	<b>-192,576,026</b>	<b>-237,794,092</b>
<b>Incremento/Disminución Neta en el Efectivo y Equivalentes al Efectivo</b>	<b>-149,449,466</b>	<b>-376,976</b>
<b>Efectivo y Equivalentes al Efectivo al inicio del Ejercicio</b>	<b>379,294,400</b>	<b>379,671,375</b>
<b>Efectivo y Equivalentes al Efectivo al final del Ejercicio</b>	<b>229,844,935</b>	<b>379,294,400</b>

Bajo protesta de decir verdad declaramos que los Estados Financieros y sus Notas son razonablemente correctos y responsabilidad del emisor



Municipio de San Nicolás de los Garza, Nuevo León  
Estado de Variación en la Hacienda Pública  
Del 1 de enero al 31 de diciembre de 2019  
(pesos)

Concepto	Hacienda Pública/Patrimonio Contribuido	Hacienda Pública/Patrimonio Generado de Ejercicios Anteriores	Hacienda Pública/Patrimonio Generado del Ejercicio	Exceso o Insuficiencia en la Actualización de la Hacienda Pública / Patrimonio	TOTAL
<b>Hacienda Pública / Patrimonio Contribuido Neto de 2018</b>	<b>258,528</b>				<b>258,528</b>
Aportaciones	258,528				258,528
Donaciones de Capital	0				0
Actualización de la Hacienda Pública/Patrimonio	0				0
<b>Hacienda Pública / Patrimonio Generado Neto de 2018</b>		<b>4,006,321,421</b>	<b>471,072,996</b>		<b>4,477,394,416</b>
Resultados del Ejercicio (Ahorro/Desahorro)		0	471,072,996		471,072,996
Resultados de Ejercicios Anteriores		2,463,590,521			2,463,590,521
Revalúos		0			0
Reservas		0			0
Rectificaciones de Resultados de Ejercicios Anteriores		1,512,730,900			1,512,730,900
<b>Exceso o Insuficiencia en la Actualización de la Hacienda Pública / Patrimonio Neto de 2018</b>				<b>0</b>	<b>0</b>
Resultado por Posición Monetaria				0	0
Resultado por Tenencia de Activos No Monetarios				0	0
<b>Hacienda Pública/Patrimonio Neto Final del Ejercicio 2018</b>	<b>258,528</b>	<b>4,006,321,421</b>	<b>471,072,996</b>	<b>0</b>	<b>4,477,652,944</b>
<b>Cambios en la Hacienda Pública/Patrimonio Contribuido Neto de 2019</b>	<b>0</b>				<b>0</b>
Aportaciones	0				0
Donaciones de Capital	0				0
Actualización de la Hacienda Pública/Patrimonio	0				0
<b>Variaciones de la Hacienda Pública/Patrimonio Generado Neto de 2019</b>		<b>471,072,996</b>	<b>244,110,896</b>		<b>715,183,892</b>
Resultados del Ejercicio (Ahorro/Desahorro)			659,702,770		659,702,770
Resultados de Ejercicios Anteriores		471,072,996	-471,072,996		0
Revalúos			0		0
Reservas			0		0
Rectificaciones de Resultados de Ejercicios Anteriores			55,481,123		55,481,123
<b>Cambios en el Exceso o Insuficiencia en la Actualización de la Hacienda Pública / Patrimonio Neto de 2019</b>				<b>0</b>	<b>0</b>
Resultado por Posición Monetaria				0	0
Resultado por Tenencia de Activos No Monetarios				0	0
<b>Hacienda Pública / Patrimonio Neto Final de 2019</b>	<b>258,528</b>	<b>4,477,394,416</b>	<b>715,183,892</b>	<b>0</b>	<b>5,192,836,836</b>

Bajo protesta de decir verdad declaramos que los Estados Financieros y sus Notas son razonablemente correctos y responsabilidad del emisor

**TERCERO.-** Enviar al Congreso del Estado los documentos y estados financieros, para dar cumplimiento así a lo señalado en los artículos 33, fracción III inciso e), de la Ley de Gobierno Municipal del Estado de Nuevo León y a los artículos 7 y 14 de la Ley de Fiscalización Superior del Estado de Nuevo León.

Así lo acuerdan y suscriben a los 28 días del mes de Enero del año 2020 en San Nicolás de los Garza, Nuevo León, los integrantes de la

**COMISIÓN DE HACIENDA MUNICIPAL**

C. ROBERTO BUENO FALCÓN  
PRESIDENTE  
RÚBRICA

C. CLAUDIA CANO RODRÍGUEZ  
SECRETARIA  
RÚBRICA

C. YANET ILEANA GARZA CARVAJAL  
VOCAL  
RÚBRICA

C. SERGIO GALAVIZ GARZA  
VOCAL  
RÚBRICA

C. JOSE LUIS RODRIGUEZ ROQUE  
VOCAL  
RÚBRICA

“Es Cuanto señor Secretario”.

El C. Secretario comenta: “Gracias, se somete a votación de Ustedes en forma económica, el Dictamen es de la Comisión de Hacienda Municipal, referente a aprobar el Cuarto Informe Trimestral de Avances de Gestión Financiera, en los términos anteriormente expuestos ¿Quienes estén a favor? Favor de manifestarlo de la forma acostumbrada”.



El C. Secretario agrega: "Se aprueba por unanimidad, el Dictamen es de la Comisión de Hacienda Municipal, referente a aprobar el Cuarto Informe Trimestral de Avances de Gestión Financiera".

*SE EXPIDE LA PRESENTE CERTIFICACIÓN PARA LOS EFECTOS Y USOS A QUE HUBIERE LUGAR, LA CUAL CONSTA DE 11 (once) FOJAS ÚTILES, EN LA CIUDAD DE SAN NICOLÁS DE LOS GARZA, N.L. A LOS 29 (veintinueve) DÍAS DEL MES DE ENERO DEL AÑO 2020 (dos mil veinte). -- DOY FE.*

ATENTAMENTE.

**DR. ALEJANDRO REYNOSO GIL**  
**SECRETARIO DEL AYUNTAMIENTO**



ARG/ehc